

Министерство науки и высшего образования Российской Федерации

Новомосковский институт (филиал)  
федерального государственного бюджетного образовательного учреждения  
высшего образования  
«Российский химико-технологический университет  
имени Д.И. Менделеева»

**УТВЕРЖДАЮ**

Зам. директора по учебной и научной  
работе Новомосковского института  
РХТУ им. Д.И. Менделеева

\_\_\_\_\_ А.В. Овчаров

« \_\_\_\_ » \_\_\_\_\_ 2024 г.

## **РАБОЧАЯ ПРОГРАММА ДИСЦИПЛИНЫ**

**Б1.В.01 Методы исследования структуры и свойств наноматериалов**

*Направление подгот овки:* 18.04.01 Химическая технология

*Магист ерская программа:* "Инновационные химические технологии со-  
временных материалов"

Квалификация: магистр

Новомосковск - 2024

**Разработчик:**

Профессор кафедры «Фундаментальная химия»  
НИ РХТУ им. Д.И. Менделеева,  
д.х.н., доцент

Голубина Е.Н.

**Аннотация рабочей программы дисциплины приведена в приложении 1.**

## 1. ОБЩИЕ ПОЛОЖЕНИЯ

### Нормативные документы, используемые при разработке основной образовательной программы

Нормативную правовую базу разработки рабочей программы дисциплины составляют:

Федеральный закон от 29 декабря 2012 года № 273-ФЗ «Об образовании в Российской Федерации» (с учетом дополнений и изменений);

Федеральный закон от 31.07.2020 г №304-ФЗ «О внесении изменений в Федеральный закон «Об образовании в Российской Федерации» по вопросам воспитания обучающихся»;

«Порядок организации и осуществления образовательной деятельности по образовательным программам высшего образования — программам бакалавриата, программам специалитета, программам магистратуры», утвержденный приказом Министерства образования и науки РФ от 05.04.2017 г N 301;

Федеральный государственный образовательный стандарт высшего образования (ФГОС ВО) (ФГОС-3++) по направлению подготовки 18.04.01 Химическая технология, утвержденного приказом Министерства образования и науки Российской Федерации от 21 ноября 2014 г. № 1494 (Зарегистрировано в Минюсте России 11.12.2014 N 35129);

Положение о практической подготовке обучающихся, утвержденное приказом Министерства науки и высшего образования Российской Федерации и Министерства просвещения Российской Федерации от 5 августа 2020 г. N 885/390 (зарегистрирован Министерством юстиции Российской Федерации 11 сентября 2020 г., регистрационный N 59778);

Методическими рекомендациями по организации образовательного процесса для обучения инвалидов и лиц с ограниченными возможностями здоровья в образовательных организациях высшего образования, в том числе оснащенности образовательного процесса (утверждены заместителем Министра образования и науки РФ А.А. Климовым от 08.04.2014 № АК-44/05вн)

Устав ФГБОУ ВО РХТУ им. Д.И. Менделеева;

Положение о Новомосковском институте (филиале) РХТУ им. Д.И. Менделеева.

Локальные нормативные акты Новомосковского института (филиала) РХТУ им. Д.И. Менделеева.

Положение о порядке организации и осуществления образовательной деятельности по образовательным программам высшего образования - программам бакалавриата, программам специалитета, программам магистратуры в НИ РХТУ им. Д.И. Менделеева, принятым решением Ученого совета НИ РХТУ им. Д.И. Менделеева от 30.10.2019;

Положения об электронной информационно-образовательной среде Новомосковского института (филиала) федерального государственного бюджетного образовательного учреждения высшего образования «Российский химико-технологический университет имени Д.И. Менделеева»

Основная профессиональная образовательная программа (далее – Программа, ОПОП) составлена в соответствии с требованиями Федерального государственного образовательного стандарта высшего образования (уровень бакалавриата) по направлению подготовки 18.04.01 Химическая технология, утвержденного приказом Министерства науки и высшего образования Российской Федерации от 7 августа 2020 г. № 910 (Зарегистрировано в Минюсте России 24 августа 2020 г. N 59413) (ФГОС ВО), рекомендациями Учебно-методической комиссии НИ РХТУ им. Д.И. Менделеева и накопленным опытом преподавания дисциплины кафедрой *фундаментальная химия* НИ РХТУ им. Д.И. Менделеева (далее – Институт). Программа рассчитана на изучение дисциплины в течение 1 семестра.

Контроль успеваемости студентов ведется по принятой в Институте системе.

Рабочая программа дисциплины может быть реализована с применением электронного обучения и дистанционных образовательных технологий полностью или частично.

## 2. ЦЕЛЬ И ЗАДАЧИ ОСВОЕНИЯ УЧЕБНОЙ ДИСЦИПЛИНЫ

**Цель дисциплины** – формирование у студентов представления о диагностике наноматериалов как в едином комплексе взаимосвязанных методов взаимодополняющих друг друга.

**Задача дисциплины** – формирование представлений об информативных возможностях методов диагностики и анализа наноматериалов, основных метрологических характеристиках методов, физических границах применимости.

## 3. МЕСТО ДИСЦИПЛИНЫ В СТРУКТУРЕ ОПОП

Дисциплина «Б1.В.01 Методы исследования структуры и свойств наноматериалов» относится к части дисциплин учебного плана, формируемой участниками образовательных отношений. Программа дисциплины предполагает, что обучающиеся имеют теоретическую и практическую подготовку в области синтеза материалов различной природы, в том числе в области физикохимии наноматериалов.

## 4. ТРЕБОВАНИЯ К РЕЗУЛЬТАТАМ ОСВОЕНИЯ ДИСЦИПЛИНЫ

Изучение дисциплины направлено на приобретение следующих **компетенций и индикаторов их достижения**:

### Профессиональные компетенции и индикаторы их достижения

Задача профессиональной деятельности	Объект или область знания	Код и наименование ПК	Код и наименование индикатора достижения ПК	Основание (профессиональный стандарт, анализ опыта) Обобщенные трудовые функции
Научно-исследовательский	Основные типы современных конструктивных и функциональных неорганических (металлических и неметаллических) и органических (полимерных и углеродных) материалов; композитов и гибридных материалов; сверхтвердых материалов; интеллектуальных и наноматериалов,	<b>ПК-1</b> Способен формулировать задачи в области химической технологии для самостоятельной и коллективной научно-исследовательской работы, разрабатывать планы их реализации и задания для исполнителей	<b>ПК-1.2</b> Умеет выбирать методы и средства проведения исследований и разработок	Профессиональный стандарт 26.006 Специалист по разработке наноструктурированных композиционных материалов, утвержденный приказом Министерства труда и социальной защиты Российской Федерации от 8 сентября 2015 г. № 604н Д Управление методами и средствами проведения исследований и разработок наноструктурированных композиционных материалов (уровень квалификации – 7) - Профессиональный стандарт 40.011 Специалист по научно-
		<b>ПК-3</b> Способен применять современные приборы и методы исследования, планировать, организовывать и проводить эксперименты и испытания, корректно обрабатывать и анализировать полученные результаты	<b>ПК-3.1</b> Знает экспериментальные методы и их приборное и аппаратное оформление для исследования веществ и материалов  <b>ПК-3.2</b> Способен применять современные приборы и методы исследования, планировать, организовывать и проводить эксперименты и испытания, корректно обрабатывать и анализировать полученные результаты	
		<b>ПК-5</b> Способен управлять методами и средствами проведения исследований и разработок наноструктурированных материалов	<b>ПК-5.1</b> Определяет средства испытаний, исполнителей и выборки объектов испытаний в соответствии с нормативной документацией	

	пленок и покрытий;	<b>ПК-6.</b> Способен проводить научно-исследовательские и опытно-конструкторские разработки	<b>ПК-6.3</b> Характеризует лабораторное оборудование, принципы его работы и правила эксплуатации	исследовательским и опытно-конструкторским разработкам, утвержденный приказом Министерства труда и социальной защиты Российской Федерации от 4 марта 2014 г. № 121н. С Проведение научно-исследовательских и опытно-конструкторских работ по тематике организации – б
		<b>ПК-7</b> Способен формировать новые направления научных исследований и опытно-конструкторских разработок	<b>ПК-6.4</b> Разрабатывает методическую документацию и методы контроля наноструктурированных материалов	
			<b>ПК-7.4</b> Применяет методы и средства планирования, организации, проведения и внедрения научных исследований и опытно-конструкторских разработок	

### В результате изучения дисциплины студент должен:

**знать:**

- физические основы методов диагностики наночастиц и наноматериалов – методов просвечивающей и растровой электронной микроскопии, методов сканирующей зондовой микроскопии; физические основы методов локального анализа – электронно-зондового микроанализа, электронной оже-спектроскопии, спектроскопии, масс-спектрометрии; физические основы интегральных методов, основанных на рассеянии света и рентгеновского излучения; основные метрологические характеристики методов диагностики и анализа наноматериалов.

**уметь:**

- интерпретировать результаты исследований, полученные с использованием методов диагностики наночастиц и наноматериалов, выбирать метод диагностики, обусловленный свойствами объекта и измерительной задачей, оценивать погрешности результатов диагностики и анализа наноматериалов.

**владеть:**

- представлением о диагностике, как развивающемся направлении исследований, навыками обработки результатов исследований наноматериалов, навыками критического анализа результатов диагностики.

## 5. ОБЪЕМ ДИСЦИПЛИНЫ И ВИДЫ ОБРАЗОВАТЕЛЬНОГО ПРОЦЕССА

Семестр 2

Вид учебной работы	Объем			в том числе в форме практической подготовки		
	з.е.	акад. ч.	астр. ч.	з.е.	акад. ч.	астр. ч.
Общая трудоемкость дисциплины	3,00	108	81,0			
Контактная работа - аудиторные занятия:	0,95	35,4	25,5			
Лекции	0,50	18	13,5			
Лабораторные работы (ЛР)	0,45	16	12,0	0,45	16	12,0
Самостоятельная работа	1,05	37	28,5			
Форма (ы) контроля:	<b>ЭКЗАМЕН</b>					
Кат	0,01	0,4	0,3			
Контроль	0,99	35,6	26,7			

## 6. СОДЕРЖАНИЕ ДИСЦИПЛИНЫ

### 6.1. Разделы дисциплины и виды занятий

№ п/п	Раздел дисциплины	Всего	в т.ч. в форме практ. подг.	Лек-ции	в т.ч. в форме практ. подг.	Лаб. работы	в т.ч. в форме практ. подг.	Сам. работа
1.	<b>Раздел 1. Особенности исследования нанообъектов и наносистем</b>	22		6		4	4	12
1.1.	Микроскопия	13		3		4	4	6
1.2.	Электронная оптика и оптика заряженных частиц	9		3				6
2.	<b>Раздел 2. Методы микроскопии</b>	26		6		8	8	12
2.1.	Растровая электронная микроскопия	13		3		4	4	6
2.2.	Просвечивающая электронная микроскопия	13		3		4	4	6
3	<b>Модуль 3. Спектральные методы анализа. Дифракционные методы</b>	23		6		4	4	13
3.1	Электронно-зондовый микроанализ	10		2		4	4	4
3.2	Методы электронной спектроскопии	6		2				4
3.3	Интегральные методы определения размеров наночастиц	7		2				5

## 6.2. Содержание разделов дисциплины

**Раздел 1. Особенности исследования нанообъектов и наносистем.** Наночастицы и наноматериалы, как объекты диагностики и химического анализа. Требования к метрологическим характеристикам методов, обусловленные размером объектов. Микроскопия. Общие понятия. Оптическая микроскопия. Явление дифракции и предельная разрешающая способность классического оптического микроскопа. Сканирующий зондовый оптический микроскоп ближнего поля. Информативные возможности и разрешающая способность.

**Раздел 2. Методы микроскопии.** Растровая электронная микроскопия. Устройство растрового электронного микроскопа. Вторичная электронная эмиссия. Вторичные электроны и обратно рассеянные электроны. Детекторы электронов. Формирование изображений в эмиссионных режимах растрового электронного микроскопа. Контраст изображений. Информативные возможности эмиссионных режимов. Пространственное разрешение. Специальные режимы растрового электронного микроскопа. Метрологические характеристики растровой электронной микроскопии. Просвечивающая электронная микроскопия. Схема просвечивающего электронного микроскопа. Типы контраста изображения в просвечивающем электронном микроскопе. Методы подготовки объектов для исследований в просвечивающем электронном микроскопе. Сравнение информативных возможностей и метрологических характеристик различных типов электронных микроскопов.

**Раздел 3. Спектральные методы анализа. Дифракционные методы исследования** Электронно-зондовый микроанализ. Возникновение характеристического и тормозного рентгеновских излучений. Правило Мозли. Качественный анализ с использованием рентгеновского излучения. Зависимость интенсивности характеристического рентгеновского излучения элемента от его содержания в образце. Матричные эффекты. Количественный электронно-зондовый анализ. Локальность определений. Расчетный метод построения градуировочной характеристики. Метрологические характеристики метода. Электронно-зондовый микроанализ в просвечивающей электронной микроскопии. Специальные методы электронно-зондового микроанализа. Методы электронной спектроскопии. Оже-эффект и внешний фотоэффект. Вакуумные условия. Анализаторы энергии электронов. Оже-электронная спектроскопия и рентгенофотоэлектронная спектроскопия. Интегральные методы определения размеров наночастиц. Седиментационный анализ. Методы рассеяния света: релеевское рассеяние, динамическое рассеяние. Предельные возможности методов рассеяния света и физические ограничения. Рассеяние рентгеновского излучения. Метод Шерера. Малоугловое рассеяние рентгеновского излучения.

## 7. СООТВЕТСТВИЕ СОДЕРЖАНИЯ ТРЕБОВАНИЯМ К РЕЗУЛЬТАТАМ ОСВОЕНИЯ ДИСЦИПЛИНЫ

№	В результате освоения дисциплины студент должен:	Раздел 1	Раздел 2	Раздел 3
	<b>Знать:</b>			
	- физические основы методов диагностики наночастиц и наноматериалов – методов просвечивающей и растровой электронной микроскопии, методов сканирующей зондовой микроскопии; физические основы методов локального анализа – электронно-зондового микроанализа, электронной оже-спектроскопии, спектроскопии, масс-спектрометрии; физические основы интегральных методов, основанных на рассеянии света и рентгеновского излучения; основные метрологические характеристики методов диагностики и анализа наноматериалов.	+	+	+
	<b>Уметь:</b>			
	- интерпретировать результаты исследований, полученные с использованием методов диагностики наночастиц и наноматериалов, выбирать метод диагностики, обусловленный свойствами объекта и измерительной задачей, оценивать погрешности результатов диагностики и анализа наноматериалов.	+	+	+
	<b>Владеть:</b>			
	- представлением о диагностике, как развивающемся направлении исследований, навыками обработки результатов исследований наноматериалов, навыками критического анализа результатов диагностики.	+	+	+

В результате освоения дисциплины студент должен овладеть следующими компетенциями и индикаторами их достижения:

Код и наименование компетенции	Код и наименование индикатора достижения компетенции	Раздел 1	Раздел 2	Раздел 3
<b>ПК-1</b> Способен формулировать задачи в области химической технологии для самостоятельной и коллективной научно-исследовательской работы, разрабатывать планы их реализации и задания для исполнителей	<b>ПК-1.2</b> Умеет выбирать методы и средства проведения исследований и разработок	+	+	+
<b>ПК-3</b> Способен применять современные приборы и методы исследования, планировать, организовывать и проводить эксперименты и испытания, корректно обрабатывать и анализировать полученные результаты	<b>ПК-3.1</b> Знает экспериментальные методы и их приборное и аппаратное оформление для исследования веществ и материалов <b>ПК-3.2</b> Способен применять современные приборы и методы исследования, планировать, организовывать и проводить эксперименты и испытания, корректно обрабатывать и анализировать полученные результаты	+	+	+
<b>ПК-5</b> Способен управлять методами и средствами проведения исследований и разработок наноструктурированных материалов	<b>ПК-5.1</b> Определяет средства испытаний, исполнителей и выборки объектов испытаний в соответствии с нормативной документацией	+	+	+
<b>ПК-6.</b> Способен проводить научно-исследовательские и опытно-конструкторские разработки	<b>ПК-6.3</b> Характеризует лабораторное оборудование, принципы его работы и правила эксплуатации <b>ПК-6.4</b> Разрабатывает методическую документацию и методы контроля наноструктурированных материалов	+	+	+
<b>ПК-7</b> Способен формировать новые направления научных исследований и опытно-конструкторских разработок	<b>ПК-7.4</b> Применяет методы и средства планирования, организации, проведения и внедрения научных исследований и опытно-конструкторских разработок	+	+	+

## 8. ПРАКТИЧЕСКИЕ И ЛАБОРАТОРНЫЕ ЗАНЯТИЯ

### 8.1. Лабораторные занятия

Выполнение лабораторного практикума способствует закреплению учебного материала, изучаемого в дисциплине *«Синтез наночастиц в жидких средах»*, позволяет освоить методы экспериментальных исследований, технику лабораторных работ.

#### Лабораторные работы и разделы, которые они охватывают

№ п/п	№ раздела дисциплины	Наименование лабораторных работ	Часы
1.	1	Исследование образцов материала межфазных образований	4
2.	2	Исследование образцов методом электронной микроскопии	8
3.	3	Исследование наночастиц оксидов металлов методом электронной спектроскопии	4

## 9. САМОСТОЯТЕЛЬНАЯ РАБОТА

Самостоятельная работа проводится с целью освоения знаний и умений по дисциплине и предусматривает:

- ознакомление и проработку рекомендованной литературы, работу с электронно-библиотечными системами, включая переводы публикаций из научных журналов, цитируемых в базах Web of Science, Scopus, Chemical Abstracts, РИНЦ;

- участие в семинарах, конференциях, проводимых в Институте по тематике дисциплины;

- подготовку к выполнению контрольной работы по материалу лекционного курса;

- подготовку к сдаче экзамена и лабораторного практикума по дисциплине.

Планирование времени на самостоятельную работу, необходимого на изучение дисциплины, студентам надо осуществлять на весь период изучения, предусматривая при этом регулярное повторение пройденного материала. Материал, законспектированный на лекциях, необходимо регулярно дополнять сведениями из литературных источников, представленных в рабочей программе. При работе с указанными источниками рекомендуется составлять краткий конспект материала, с обязательным фиксированием библиографических данных источника.

## 10. ОЦЕНОЧНЫЕ МАТЕРИАЛЫ

Оценочные материалы представлены в виде отдельного документа – Фонда оценочных средств, являющегося неотъемлемой частью рабочей программы дисциплины.

## 11. МЕТОДИЧЕСКИЕ УКАЗАНИЯ ПО ОСВОЕНИЮ ДИСЦИПЛИНЫ

Организация образовательного процесса регламентируется учебным планом и расписанием учебных занятий. Язык обучения (преподавания) — русский. Для всех видов аудиторных занятий «час» устанавливается продолжительностью 45 минут. Зачетная единица составляет 27 астрономических часов или 36 академических час. Через каждые 45 мин контактной работы делается перерыв продолжительностью 5 мин, а после двух час контактной работы делается перерыв продолжительностью 10 мин.

Сетевая форма реализации программы дисциплины не используется.

Обучающийся имеет право на зачет результатов обучения по дисциплине, если она освоена им при получении среднего профессионального образования и (или) высшего образования, а также дополнительного образования (при наличии) (далее - зачет результатов обучения). Зачтенные результаты обучения учитываются в качестве результатов промежуточной аттестации в установленном в Институте порядке.

### 11.1. Образовательные технологии



Образовательный процесс при освоении дисциплины основывается на использовании традиционных, инновационных и информационных образовательных технологий. Возможна реализация ОПОП с применением электронного обучения и дистанционных образовательных технологий. Традиционные образовательные технологии представлены лекциями и семинарскими (практическими) занятиями. Инновационные образовательные технологии используются в виде применения активных и интерактивных форм проведения занятий. Информационные образовательные технологии реализуются путем активизации самостоятельной работы студентов в информационной образовательной среде. При проведении учебных занятий обеспечивается развитие у обучающихся навыков командной работы, межличностной коммуникации, принятия решений, лидерских качеств (включая проведение интерактивных лекций, групповых дискуссий, ролевых игр, тренингов, анализ ситуаций и имитационных моделей, преподавание дисциплин (модулей) в форме курсов, составленных на основе результатов научных исследований, проводимых организацией, в том числе с учетом региональных особенностей профессиональной деятельности выпускников и потребностей работодателей).

### **11.2. Лекции**

Лекционный курс предполагает систематизированное изложение основных вопросов содержания дисциплины.

На первой лекции лектор обязан предупредить студентов, применительно к какому базовому учебнику (учебникам, учебным пособиям) будет прочитан курс.

Лекционный курс обеспечивает более глубокое понимание учебных вопросов при значительно меньшей затрате времени, чем это требуется среднестатистическому студенту на самостоятельное изучение материала.

### **11.3. Лабораторные работы**

Лабораторный практикум начинается с ознакомления с техникой безопасности.

По каждой лабораторной работе студент оформляет письменный отчет. Текущий контроль на лабораторных работах проводится в виде устных опросов – «защита» по итогам лабораторных работ. Оценивается ход лабораторных работ, достигнутые результаты, качество оформление отчета, своевременность сдачи.

### **11.4. Самостоятельная работа студента**

Для успешного усвоения дисциплины необходимо не только посещать аудиторные занятия, но и вести активную самостоятельную работу. При самостоятельной проработке курса обучающиеся должны:

- повторить законспектированный на лекционном занятии материал и дополнить его с учетом рекомендованной по данной теме литературы;
- изучить рекомендованную основную и дополнительную литературу, составлять тезисы, аннотации и конспекты наиболее важных моментов;
- самостоятельно выполнить индивидуальные задания (раздел 5.8);
- использовать для самопроверки материала оценочные средства.

Индивидуальное задание оценивается по следующим критериям:

- правильность выполнения задания;
- аккуратность в оформлении работы;
- использование специальной литературы;
- своевременная сдача выполненного задания (указывается преподавателем).

### **11.7. Методические рекомендации для преподавателей**

#### **Основные принципы обучения**

1. Цель обучения – развить мышление, выработать мировоззрение; познакомить с идеями и методами науки; научить применять принципы и законы для решения простых и нестандартных задач.

2. Обучение должно органически сочетаться с воспитанием. Нужно развивать в студентах волевые качества и трудолюбие. Ненавязчиво, к месту прививать элементы культуры поведения. В частности, преподаватель должен личным примером воспитывать в студентах пунктуальность и уважение к чужому времени. Недопустимо преподавание односеместровой учебной дисциплины превращать в многосеместровое. Возникшая академическая задолженность должна быть ликвидирована в период следующего семестра до начала зачетной недели.

3. Обучение должно быть не пассивным (сообщим студентам некоторый объем информации, расскажем, как решаются те или иные задачи), а активным. Нужно строить обучение так, чтобы в овладении материалом основную роль играла память логическая, а не формальная. Запоминание должно достигаться через глубокое понимание.

4. Одно из важнейших условий успешного обучения – умение организовать работу студентов.

5. Отношение преподавателя к студентам должно носить характер доброжелательной требовательности. Для стимулирования работы студентов нужно использовать поощрение, одобрение, похвалу, но не порицание (порицание может применяться лишь как исключение). Преподаватель должен быть для студентов доступным.

6. Необходим регулярный контроль работы студентов. Правильно поставленный, он помогает им организовать систематические занятия, а преподавателю достичь высоких результатов в обучении.

7. Важнейшей задачей преподавателей, ведущих занятия по дисциплине, является выработка у студентов осознания

необходимости и полезности знания дисциплины как теоретической и практической основы для изучения профильных дисциплин.

8. С целью более эффективного усвоения студентами материала данной дисциплины рекомендуется при проведении лекционных, практических и лабораторных занятий использовать современные технические средства обучения, а именно презентации лекций, наглядные пособия в виде схем приборов, деталей и конструкций приборов, компьютерное тестирование.

9. Для более глубокого изучения предмета и подготовки ряда вопросов (тем) для самостоятельного изучения по разделам дисциплины преподаватель предоставляет студентам необходимую информацию о использовании учебно-методического обеспечения: учебниках, учебных пособиях, сборниках примеров и задач и описание лабораторных работ, наличии Интернет-ресурсов.

При текущем контроле рекомендуется использовать компьютерное или бланковое тестирование, контрольные коллоквиумы или контрольные работы.

Контрольное (итоговое) тестирование включает в себя задания по всем темам раздела рабочей программы дисциплины.

10. Цель лекции – формирование у студентов ориентировочной основы для последующего усвоения материала методом самостоятельной работы. Содержание лекции должно отвечать следующим дидактическим требованиям:

- 1 изложение материала от простого к сложному, от известного к неизвестному;
- 2 логичность, четкость и ясность в изложении материала;
- 3 возможность проблемного изложения, дискуссии, диалога с целью активизации деятельности студентов;
- 4 опора смысловой части лекции на подлинные факты, события, явления, статистические данные;
- 5 тесная связь теоретических положений и выводов с практикой и будущей профессиональной деятельностью студентов.

Преподаватель, читающий лекционные курсы, должен знать существующие в педагогической практике варианты лекций, их дидактические и воспитывающие возможности, а также их место в структуре процесса обучения.

11. При проведении аттестации студентов важно всегда помнить, что систематичность, объективность, аргументированность – главные принципы, на которых основаны контроль и оценка знаний студентов. Знание критериев оценки знаний обязательно для преподавателя и студента.

#### **Организация лабораторного практикума**

Освоение студентом лабораторного практикума – необходимая составная часть работы студента при освоении дисциплины. Каждый студент за один семестр должен выполнить по индивидуальному графику 8 лабораторных работ, указанных в «маршрутном» листе. Маршрутный лист составляет лектор потока. Маршрутный лист выдается студенту за неделю до начала лабораторного практикума.

Все студенты перед началом работы в лаборатории проходят инструктаж по технике безопасности. Каждый студент в специальном журнале ставит свою подпись о том, что он прослушал инструктаж по технике безопасности работы в лаборатории и обязуется выполнять все пункты инструкции по технике безопасности.

1. Студенты не допускаются к работе в лаборатории в верхней одежде и при отсутствии белого халата.

2. Студент допускается к выполнению работы только после «допуска», т.е. проверки преподавателем готовности студента.

Готовность студента к выполнению лабораторной работы состоит в следующем:

- а) подготовлена текущая работа, подготовка включает: название работы, теоретическое введение, схему установки, рабочие формулы и формулы для расчета погрешностей; перечень приборов и принадлежностей (технические характеристики заполняются в лаборатории); перечень заданий и таблицы для записи результатов измерений;
- б) знание эксперимента и теории данной работы в рамках описания работы в практикуме и учебнике, умение работать с приборами, установками, оборудованием;
- в) знание правил техники безопасности при работе с приборами и оборудованием, используемым в данной работе.

3. Студент не допускается к выполнению работы, если:

- а) отсутствует лабораторный журнал (в качестве лабораторного журнала студент использует общую тетрадь) или не подготовлен протокол,
- б) студент не знает теории работы в рамках теоретического введения в практикуме и не представляет, что и каким методом он будет измерять;

Однако до окончания лабораторного занятия студент, не получивший допуск, работает в лаборатории, устраняя допущенные недоработки.

4. Студентам, пропустившим занятия по уважительным причинам (имеется допуск из деканата), предоставляется возможность ее выполнения во время указанное ведущим преподавателем. Студентам, пропустившим занятия по неуважительным причинам, предоставляется возможность ее выполнения в зачетную неделю на «дублирующем» занятии во время указанное ведущим преподавателем. Студенты, нуждающиеся в дополнительной подготовке, могут воспользоваться услугами Центра дополнительного образования и профессиональной подготовки.

5. В течение одного занятия, как правило, допускается выполнение не более одной лабораторной работы.

6. Не допускается совместная работа 2-х и большего числа студентов за одной установкой, если это не предусмотрено методическими указаниями к выполнению данной работы.

7. На титульном листе лабораторного журнала должны быть указаны фамилия и инициалы студента, код учебной группы. Оформление каждой работы начинается с новой страницы. Схемы и графики выполняются карандашом, все записи делаются ручкой, для графиков используется миллиметровая бумага, или они выполняются с использованием компьютера; графики вклеиваются в лабораторный журнал. На расчетных страницах должны обязательно присутствовать рабочие формулы с подстановкой результатов прямых измерений и констант в одной системе единиц. На этих же страницах производится расчет погрешностей. Оформление работы завершается написанием выводов.

В выводах должны содержаться ответы на следующие вопросы:

- а) что и каким методом измерялось,
- б) при каких условиях;
- б) результаты с абсолютной и относительной погрешностями; анализ результатов и погрешностей.

8. Прием «защиты» по лабораторной работе заключается в проверке:

- а) результатов работы,
- б) достоверности расчетов и их соответствия измерениям,
- в) правильности построения графиков,
- г) оформления работы и выводов.

Выполненная работа отмечается в журнале студента подписью преподавателя и простановкой даты. Работа считается зачтенной, если на странице, где начинается ее описание, имеется 3 подписи преподавателя: за «допуск», «выполнение» и «защита» с указанием даты. После выполнения и защиты всех лабораторных работ преподаватель в журнале студента делает запись: «Все лабораторные работы, предусмотренные маршрутным листом, выполнены и защищены», ставит подпись и дату.

9. Журнал преподавателя хранится у лаборанта той лаборатории, в которой эта работа выполняется. Правила ведения журнала преподавателя.

1. В графе журнала учета выполненных студентами лабораторных работ делается отметка о выполнении. Если работа «защищена», делается отметка о защите с указанием даты.
2. В случае отсутствия студента на лабораторном занятии в журнале учета выполненных студентами лабораторных работ пишется «нб».
3. Около работы, пропущенной по уважительной причине (допуск из деканата), пишется «ув».

Правила работы преподавателей в лаборатории в зачетную неделю

1. К выполнению работ допускаются студенты, которым лектор или ведущий преподаватель предоставил допуск.
2. Дежурный преподаватель делает отметку о выполнении лабораторной работы в журнале студента и в журнале учета выполненных студентами лабораторных работ.  
С согласия ведущего преподавателя студент может защитить работу дежурному преподавателю, проводившему занятия. Студент, не успевший выполнить работу на занятии, приглашается для ее выполнения повторно.
3. Лабораторные работы, выполненные в течение семестра, принимает тот преподаватель, который проводил занятия с группой в течение семестра. В случае отсутствия по уважительной причине этого преподавателя на зачетной неделе, зачет по лаборатории принимает лектор. При отсутствии лектора – зав. кафедрой.
4. Во время проведения лабораторных работ учебно-вспомогательный персонал лаборатории работает под руководством ведущих занятий преподавателей и зав. лабораториями.

## 11.8. Методические указания для студентов

### По подготовке к лекционным занятиям

Изучение дисциплины требует систематического и последовательного накопления теоретических знаний, следовательно, пропуски отдельных тем не позволяют глубоко освоить предмет. Студентам необходимо:

1. перед каждой лекцией просматривать рабочую программу дисциплины;
2. перед следующей лекцией необходимо просмотреть по конспекту материал предыдущей.

При затруднениях в восприятии материала следует обратиться к основным литературным источникам. Если разобраться в материале не удалось, необходимо обратиться к лектору или к преподавателю на практических занятиях. Не

оставляйте «белых пятен» в освоении материала!

### **По подготовке к лабораторному практикуму**

1. Освоение студентом лабораторного практикума – необходимая составная часть работы студента при освоении курса РРС. Каждый студент за один семестр должен выполнить по индивидуальному графику **6** (если специально не оговорено) лабораторных работ, указанных в «маршрутном» листе. График работ студент получает за неделю до начала лабораторного практикума.

2. Каждый студент перед началом семестра получает полный комплект литературы - набор учебных пособий, в которых помещены описания лабораторных работ. Инструкции по лабораторным работам, отсутствующим в учебных пособиях, имеются в читальном зале библиотеке и в соответствующей лаборатории на кафедре и каждый студент может получить ее во временное пользование. Описание каждой лабораторной работы содержит достаточно проработанное теоретическое введение, основные расчетные формулы и формулы расчета погрешности, подробное описание лабораторной установки, сценарий проведения лабораторной работы, виды таблиц, для внесения в них результатов измерений, контрольные вопросы, дающие студенту возможность осуществить самоконтроль уровня своей подготовки к работе.

3. Студент допускается к выполнению работы только после «допуска», т.е. проверки преподавателем готовности студента. Готовность студента к выполнению лабораторной работы состоит в следующем:

а) в журнале (в качестве журнала используется общая тетрадь) имеется описание текущей лабораторной работы: название работы, теоретическое введение, схема установки, рабочие формулы и формулы для расчета погрешностей; перечень приборов и принадлежностей (технические характеристики заполняются в лаборатории); перечень заданий и таблицы для записи результатов измерений;

б) знание эксперимента и теории данной работы в рамках описания работы в практикуме и учебнике, умение работать с приборами, установками, оборудованием;

в) знание правил техники безопасности при работе с приборами и оборудованием, используемым в данной работе.

Студент не допускается к выполнению работы, если:

а) отсутствует лабораторный журнал или не подготовлен протокол,

б) студент не знает теории работы в рамках теоретического введения в практикуме и не представляет, что и каким методом он будет измерять;

в) отсутствует белый халат.

Однако до окончания лабораторного занятия студент, не получивший допуск, работает в лаборатории, устраняя допущенные недоработки.

4. Студентам, пропустившим занятия по уважительным причинам (имеется допуск из деканата), предоставляется возможность ее выполнения во время указанное ведущим преподавателем. Студентам, пропустившим занятия по неуважительным причинам, предоставляется возможность ее выполнения в зачетную неделю на «дублерском» занятии во время, указанное ведущим преподавателем.

5. В течение одного занятия допускается выполнение не более одной лабораторной работы.

6. Не допускается совместная работа 2-х и большего числа студентов за одной установкой, если это не предусмотрено методическими указаниями к выполнению данной работы.

8. На титульном листе лабораторного журнала должны быть указаны фамилия и инициалы студента, код учебной группы. Оформление каждой работы начинается с новой страницы. Схемы и графики выполняются карандашом, все записи делаются ручкой, для графиков используется миллиметровая бумага, или они выполняются с использованием компьютера; графики вклеиваются в лабораторный журнал. При оформлении работы необходимо выделять страницы для расчетов. На расчетных страницах должны обязательно присутствовать рабочие формулы с подстановкой результатов прямых измерений и физических констант в одной системе единиц. На этих же страницах производится расчет погрешностей. Оформление работы завершается написанием выводов. В выводах должны содержаться ответы на следующие вопросы:

а) что и каким методом измерялось,

б) при каких условиях;

б) результаты с абсолютной и относительной погрешностями; анализ результатов и погрешностей.

Прием «защиты» по лабораторной работе заключается в проверке:

а) результатов работы,

б) достоверности расчетов и их соответствия измерениям,

в) правильности построения графиков,

г) оформления работы и выводов.

Работа считается зачтенной, если на странице, где начинается ее описание, имеется 3 подписи преподавателя: за «допуск», «выполнение» и «защиту» с указанием даты.

### **По работе с литературой**

В рабочей программе дисциплины представлен список основной и дополнительной литературы – это учебники,

учебно-методические пособия или указания. Дополнительная литература – учебники, монографии, сборники научных трудов, журнальные и газетные статьи, различные справочники, энциклопедии, Интернет-ресурсы.

Любая форма самостоятельной работы студента (подготовка к семинарскому занятию, докладу и т.п.) начинается с изучения соответствующей литературы как в библиотеке / электронно-библиотечной системе, так и дома. Изучение указанных источников расширяет границы понимания предмета дисциплины.

При работе с литературой выделяются следующие виды записей. Конспект – краткая схематическая запись основного содержания научной работы. Целью является не переписывание произведения, а выявление его логики, системы доказательств, основных выводов. Хороший конспект должен сочетать полноту изложения с краткостью. Цитата – точное воспроизведение текста. Заключается в кавычки. Точно указывается страница источника. Тезисы – концентрированное изложение основных положений прочитанного материала. Аннотация – очень краткое изложение содержания прочитанной работы. Резюме – наиболее общие выводы и положения работы, ее концептуальные итоги.

### **11.9. Особенности организации образовательного процесса для инвалидов и лиц с ограниченными возможностями здоровья**

Профессорско-преподавательский состав знакомится с психолого-физиологическими особенностями обучающихся инвалидов и лиц с ограниченными возможностями здоровья, индивидуальными программами реабилитации инвалидов (при наличии). При необходимости осуществляется дополнительная поддержка преподавания психологами, социальными работниками, прошедшими подготовку ассистентами.

Предполагается использовать социально-активные и рефлексивные методы обучения, технологии социокультурной реабилитации с целью оказания помощи в установлении полноценных межличностных отношений с другими студентами, создании комфортного психологического климата в студенческой группе. Подбор и разработка учебных материалов производятся с учетом предоставления материала в различных формах: аудиальной, визуальной, с использованием специальных технических средств и информационных систем.

Освоение дисциплины лицами с ОВЗ осуществляется с использованием средств обучения общего и специального назначения (персонального и коллективного использования).

Для студентов с ОВЗ предусматривается доступная форма предоставления заданий оценочных средств, а именно:

- в печатной или электронной форме (для лиц с нарушениями опорно-двигательного аппарата);
- в печатной форме или электронной форме с увеличенным шрифтом и контрастностью (для лиц с нарушениями слуха, речи, зрения);
- методом чтения ассистентом задания вслух (для лиц с нарушениями зрения).

Лабораторные работы выполняются методом вычислительного эксперимента.

Студентам с инвалидностью увеличивается время на подготовку ответов на контрольные вопросы. Для таких студентов предусматривается доступная форма предоставления ответов на задания, а именно:

- письменно на бумаге или набором ответов на компьютере (для лиц с нарушениями слуха, речи);
- выбором ответа из возможных вариантов при тестировании с использованием услуг ассистента (для лиц с нарушениями опорно-двигательного аппарата);
- устно (для лиц с нарушениями зрения, опорно-двигательного аппарата).

При необходимости для обучающихся с инвалидностью процедура оценивания результатов обучения может проводиться в несколько этапов.

## **12. УЧЕБНО-МЕТОДИЧЕСКОЕ И ИНФОРМАЦИОННОЕ ОБЕСПЕЧЕНИЕ ДИСЦИПЛИНЫ**

Информационную поддержку освоения дисциплины осуществляет библиотека Института, которая обеспечивает обучающихся основной учебной, учебно-методической и научной литературой, необходимой для организации образовательного процесса по дисциплине. Общий объем многоотраслевого фонда на 01.03.2023 г составляет более 405 000 экз.

Библиотека располагает учебной, учебно-методической и научно-технической литературой в форме печатных и электронных изданий, а также включает официальные, справочно-библиографические, специализированные отечественные и зарубежные периодические и информационные издания. Библиотека обеспечивает доступ к профессиональным базам данных, информационным, справочным и поисковым системам.

Каждый обучающийся обеспечен свободным доступом из любой точки, в которой имеется доступ к сети Интернет и к электронно-библиотечной системе (ЭБС) Института и Университета, которая содержит различные издания по основным изучаемым дисциплинам и сформирована по согласованию с правообладателями учебной и учебно-методической литературы.

Полный перечень электронных информационных ресурсов, используемых в процессе обучения, представлен в основной образовательной программе.

### **12.1. Перечень основной и дополнительной литературы, необходимой для освоения дисциплины**

#### **а) основная литература**

1. Старостин В.В. Материалы и методы нанотехнологий: учебное пособие, 2-е изд., М.: БИНОМ. Лаборатория знаний, 2010, 431 с.

## б) дополнительная литература

1. Юртов Е.В. Наноматериалы и наноструктуры. М.: РХТУ им. Д.И. Менделеева, 2010, Т. 1, 124 с., Т. 2, 148 с.

### 12.2. Рекомендуемые источники научно-технической информации

1. Реферативный журнал «Химия» (РЖХ), ISSN 0486-2325
2. Журнал «Российские нанотехнологии», ISSN 1992-7223
3. Журнал «Наноиндустрия», ISSN 1993-8578
4. Журнал «Коллоидный журнал», ISSN 0023-2912
5. Ресурсы ELSEVIER: <https://www.sciencedirect.com>
6. Ресурсы ACS: <http://pubs.acs.org/>
7. Ресурсы Springer: <http://www.springer.com/gp/products/journals>
8. Ресурсы RCS: <http://pubs.rsc.org/en/journals?key=title&value=all>
9. Ресурсы Wiley: <http://onlinelibrary.wiley.com/>
10. Сайт кафедры наноматериалов и нанотехнологии РХТУ им. Д.И.Менделеева <http://nano.muctr.ru/> Презентации к лекциям

### 12.3. Информационные и информационно-образовательные ресурсы

При освоении дисциплины студенты должны использовать информационные и информационно-образовательные ресурсы следующих порталов и сайтов:

1. Система федеральных образовательных порталов. Система открытого образования. Консалтинговый центр ИОС ОО РФ [Электронный ресурс] – Режим доступа: <http://www.openet.ru> (дата обращения: 11.05.2023).
2. Информационно-коммуникационные технологии в образовании. Система федеральных образовательных порталов [Электронный ресурс] – Режим доступа: <http://www.ict.edu.ru/> (дата обращения: 11.05.2023).
3. Информационная система «Единое окно доступа к образовательным ресурсам». URL: <http://window.edu.ru/> (дата обращения: 11.05.2023).

Кафедра фундаментальная химия <https://www.nirhtu.ru/faculties/chemistry-technology/fund.ht> (дата обращения: 11.05.2023).

Библиотека НИ РХТУ им. Д.И. Менделеева <https://www.nirhtu.ru/administration/library/elibrary.html> (дата обращения: 11.07.2021).

При реализации образовательного процесса используются следующие средства обеспечения освоения дисциплины:

- компьютерные презентации интерактивных лекций (общее число слайдов - 100);
- банк тестовых заданий для итогового контроля освоения дисциплины (общее число вопросов - 50).
- методические указания для выполнения лабораторных работ,

## 13. МАТЕРИАЛЬНО-ТЕХНИЧЕСКОЕ ОБЕСПЕЧЕНИЕ ДИСЦИПЛИНЫ

В соответствии с учебным планом занятия по дисциплине «Методы исследования структуры и свойств наноматериалов» проводятся в форме аудиторных, лабораторных занятий и самостоятельной работы обучающегося.

Учебные аудитории для проведения занятий лекционного типа, занятий групповых и индивидуальных консультаций, текущего контроля и промежуточной аттестации, а также помещения для самостоятельной работы обучающихся, оснащенные компьютерной техникой с возможностью подключения к сети «Интернет» и обеспеченные доступом в электронную информационно-образовательную среду Института, помещения для хранения и профилактического обслуживания учебного оборудования

Наименование специальных помещений и помещений для самостоятельной работы	Оснащенность специальных помещений и помещений для самостоятельной работы	Приспособленность помещений для использования инвалидами и лицами с ограниченными возможностями здоровья
Лекционная аудитория 484 (строение 13)	Учебные столы, стулья, доска, мел Переносная презентационная техника (постоянное хранение в ауд. 470)	приспособлено
Аудитория для проведения занятий семинарского типа. 484 (строение	Учебные столы, стулья, доска, мел Переносная презентационная техника (постоянное хранение в ауд. 470)	приспособлено

13)		
Аудитория для групповых и индивидуальных консультаций обучающихся 484 (строение 13)	Учебные столы, стулья, доска, мел Переносная презентационная техника (постоянное хранение в ауд. 470)	приспособлено
Аудитория для текущего контроля и промежуточной аттестации 484 (строение 13)	Учебные столы, стулья, доска, мел Переносная презентационная техника (постоянное хранение в ауд. 470)	приспособлено
Аудитория для самостоятельной работы студентов 484 (строение 13)	ПК Pentium 1000МГц с оперативной памятью 512 Мбайт и памятью на жестком диске 8 Гбайт (1 шт.) с возможностью просмотра видеоматериалов и презентаций. Доступ в Интернет, к ЭБС, электронным образовательным и информационным ресурсам, базе данных электронного каталога НИ РХТУ, системе управления учебными курсами Moodle, учебно-методическим материалам. Переносная презентационная техника (постоянное хранение в ауд. 470) Принтер лазерный Сканер	приспособлено
Лаборатория физико-химического анализа 473 (строение 13)	Установка для определения давления насыщенного пара жидкости; весы аналитические, весы технические. Эбулиоскоп, криоскоп, рефрактометр, термометр Бекмана, насос Камовского, барометр, компьютер/ноутбук, датчик для измерения температуры, фотоколориметр, спектрофотометр	приспособлено
Лаборатория кинетики 471 (строение 13)	Установки для исследования кинетики реакций в растворах и в твердой фазе, поляриметр, катетометр, водяная баня, термостат.	приспособлено
Лаборатория электрохимии 479 (строение 13)	Кондуктометр, рН-метр- милливольтметр, генератор низкочастотных сигналов, магазин сопротивлений, осциллограф, потенциометр, компьютер, датчик для измерения температуры	приспособлено
Помещение для хранения и профилактического обслуживания учебного оборудования 475 (строение 13)	Учебные столы, шкафы, стулья, доска Средства (приборы, стенды), необходимые для проведения профилактического обслуживания учебного оборудования	

### 13.1. Компьютеры, информационно-телекоммуникационные сети, аппаратно-программные и аудиовизуальные средства:

Ноутбук Acer Extensa 4230 Intel Celeron 2.2 ГГц, 1,93 ГБ ОЗУ с возможностью просмотра видеоматериалов и презентаций, с неограниченным доступом в Интернет, к ЭБС, электронным образовательным и информационным ресурсам, базе данных электронного каталога Института, системе управления учебными курсами Moodle, учебно-методическим материалам.

Проектор Acer P 1265 (характеристики 1 x DLP, 1024x768, 2400 ANSI лм, F: 1.95 ÷ 2.14 : 1, лампа 1x 180 Вт)  
Многофункциональное устройство Samsung 4200.

### 13.2. Программное обеспечение

Операционная система - MS Windows 10, бессрочная лицензия в рамках подписки Azure Dev Tools for Teaching (бывший Microsoft Imagine Premium (бывший DreamSpark - [The Novomoskovsk university \(the branch\) - EMDEPT - DreamSpark Premium](http://e5.onthehub.com/WebStore/Welcome.aspx?vsro=8&ws=9f5a10ad-c98b-e011-969d-0030487d8897) <http://e5.onthehub.com/WebStore/Welcome.aspx?vsro=8&ws=9f5a10ad-c98b-e011-969d-0030487d8897>. Номер учетной записи e5: 100039214))

MS Word, MS Excel, MS PowerPoint из пакета MS Office 365A1 распространяется под лицензией в рамках подписки Azure Dev Tools for Teaching (бывший Microsoft Imagine Premium (бывший DreamSpark - [The Novomoskovsk university \(the branch\) - EMDEPT - DreamSpark Premium](http://e5.onthehub.com/WebStore/Welcome.aspx?vsro=8&ws=9f5a10ad-c98b-e011-969d-0030487d8897) <http://e5.onthehub.com/WebStore/Welcome.aspx?vsro=8&ws=9f5a10ad-c98b-e011-969d-0030487d8897>. Номер учетной записи e5: 100039214))

Архиватор 7zip (распространяется под лицензией GNU LGPL license)

Adobe Acrobat Reader - ПО [Acrobat Reader DC](https://acrobat.adobe.com/ru/ru/acrobat/pdf-reader/volume-distribution.html) и мобильное приложение Acrobat Reader являются бесплатными и доступны для корпоративного распространения (<https://acrobat.adobe.com/ru/ru/acrobat/pdf-reader/volume-distribution.html>).

Программное обеспечение, обеспечивает возможность просмотра материалов на электронных носителях, доступ к программам MS Office, программе компьютерного тестирования. SunRav.

## 14. ТРЕБОВАНИЯ К ОЦЕНКЕ КАЧЕСТВА ОСВОЕНИЯ ДИСЦИПЛИНЫ

Наименование разделов	Основные показатели оценки	Формы и методы кон-
-----------------------	----------------------------	---------------------

		Троля и оцен-ки
<p><b>Раздел 1. Особенности исследования нано-объектов и наносистем</b></p>	<p><b>знает:</b></p> <ul style="list-style-type: none"> <li>- физические основы методов диагностики наночастиц и наноматериалов – методов просвечивающей и растровой электронной микроскопии, методов сканирующей зондовой микроскопии; физические основы методов локального анализа – электронно-зондового микроанализа, электронной оже-спектроскопии, спектроскопии, масс-спектрометрии; физические основы интегральных методов, основанных на рассеянии света и рентгеновского излучения; основные метрологические характеристики методов диагностики и анализа наноматериалов.</li> </ul> <p><b>умеет:</b></p> <ul style="list-style-type: none"> <li>- интерпретировать результаты исследований, полученные с использованием методов диагностики наночастиц и наноматериалов, выбирать метод диагностики, обусловленный свойствами объекта и измерительной задачей, оценивать погрешности результатов диагностики и анализа наноматериалов.</li> </ul> <p><b>владеет:</b></p> <ul style="list-style-type: none"> <li>- представлением о диагностике, как развивающемся направлении исследований, навыками обработки результатов исследований наноматериалов, навыками критического анализа результатов диагностики.</li> </ul>	<p>Оценка за контрольную работу № 1.</p> <p>Оценка за лабораторную работу</p>
<p><b>Раздел 2. Методы микроскопии</b></p>	<p><b>знает:</b></p> <ul style="list-style-type: none"> <li>- физические основы методов диагностики наночастиц и наноматериалов – методов просвечивающей и растровой электронной микроскопии, методов сканирующей зондовой микроскопии; физические основы методов локального анализа – электронно-зондового микроанализа, электронной оже-спектроскопии, спектроскопии, масс-спектрометрии; физические основы интегральных методов, основанных на рассеянии света и рентгеновского излучения; основные метрологические характеристики методов диагностики и анализа наноматериалов.</li> </ul> <p><b>умеет:</b></p> <ul style="list-style-type: none"> <li>- интерпретировать результаты исследований, полученные с использованием методов диагностики наночастиц и наноматериалов, выбирать метод диагностики, обусловленный свойствами объекта и измерительной задачей, оценивать погрешности результатов диагностики и анализа наноматериалов.</li> </ul> <p><b>владеет:</b></p> <ul style="list-style-type: none"> <li>- представлением о диагностике, как развивающемся направлении исследований, навыками обработки результатов исследований наноматериалов, навыками критического анализа результатов диагностики.</li> </ul>	<p>Оценка за контрольную работу № 1.</p> <p>Оценка за лабораторную работу</p>
<p><b>Модуль 3. Спектральные методы анализа. Дифракционные методы</b></p>	<p><b>знает:</b></p> <ul style="list-style-type: none"> <li>- физические основы методов диагностики наночастиц и наноматериалов – методов просвечивающей и растровой электронной микроскопии, методов сканирующей зондовой микроскопии; физические основы методов локального анализа – электронно-зондового микроанализа, электронной оже-спектроскопии, спектроскопии, масс-спектрометрии; физические основы интегральных методов, основанных на рассеянии света и рентгеновского излучения; основные метрологические характеристики методов диагностики и анализа наноматериалов.</li> </ul> <p><b>умеет:</b></p> <ul style="list-style-type: none"> <li>- интерпретировать результаты исследований, полученные с использованием методов диагностики наночастиц и наноматериалов, выбирать метод диагностики, обусловленный свойствами объекта и измерительной задачей, оценивать погрешности результатов диагностики и анализа наноматериалов.</li> </ul> <p><b>владеет:</b></p> <ul style="list-style-type: none"> <li>- представлением о диагностике, как развивающемся направлении исследований, навыками обработки результатов исследований наноматериалов,</li> </ul>	<p>Оценка за контрольную работу № 1.</p> <p>Оценка за лабораторную работу</p>



	навыками критического анализа результатов диагностики.	
--	--	--

**АННОТАЦИЯ****рабочей программы дисциплины****Б1.В.01 Методы исследования структуры и свойств наноматериалов**

**1. Общая трудоемкость** (з.е./ ак. час): 3 / 108. Форма промежуточного контроля: экзамен. Дисциплина изучается на 1 курсе в 2 семестре.

**2. Место дисциплины в структуре образовательной программы**

Дисциплина «**Методы исследования структуры и свойств наноматериалов**» относится к части дисциплин учебного плана, формируемой участниками образовательных отношений. Программа дисциплины предполагает, что обучающиеся имеют теоретическую и практическую подготовку в области синтеза материалов различной природы, в том числе в области физикохимии наноматериалов.

**3. Цель и задачи изучения дисциплины**

**Цель дисциплины** – формирование у студентов представления о диагностике наноматериалов как в едином комплексе взаимосвязанных методов взаимодополняющих друг друга.

**Задача дисциплины** – формирование представлений об информативных возможностях методов диагностики и анализа наноматериалов, основных метрологических характеристик методов, физических границах применимости.

**4. Содержание дисциплины**

**Раздел 1. Особенности исследования нанообъектов и наносистем.** Наночастицы и наноматериалы, как объекты диагностики и химического анализа. Требования к метрологическим характеристикам методов, обусловленные размером объектов. Микроскопия. Общие понятия. Оптическая микроскопия. Явление дифракции и предельная разрешающая способность классического оптического микроскопа. Сканирующий зондовый оптический микроскоп ближнего поля. Информативные возможности и разрешающая способность.

**Раздел 2. Методы микроскопии.** Растровая электронная микроскопия. Устройство растрового электронного микроскопа. Вторичная электронная эмиссия. Вторичные электроны и обратно рассеянные электроны. Детекторы электронов. Формирование изображений в эмиссионных режимах растрового электронного микроскопа. Контраст изображений. Информативные возможности эмиссионных режимов. Пространственное разрешение. Специальные режимы растрового электронного микроскопа. Метрологические характеристики растровой электронной микроскопии. Просвечивающая электронная микроскопия. Схема просвечивающего электронного микроскопа. Типы контраста изображения в просвечивающем электронном микроскопе. Методы подготовки объектов для исследований в просвечивающем электронном микроскопе. Сравнение информативных возможностей и метрологических характеристик различных типов электронных микроскопов.

**Раздел 3. Спектральные методы анализа. Дифракционные методы исследования** Электронно-зондовый микроанализ. Возникновение характеристического и тормозного рентгеновских излучений. Правило Мозли. Качественный анализ с использованием рентгеновского излучения. Зависимость интенсивности характеристического рентгеновского излучения элемента от его содержания в образце. Матричные эффекты. Количественный электронно-зондовый анализ. Локальность определений. Расчетный метод построения градуировочной характеристики. Метрологические характеристики метода. Электронно-зондовый микроанализ в просвечивающей электронной микроскопии. Специальные методы электронно-зондового микроанализа. Методы электронной спектроскопии. Оже-эффект и внешний фотоэффект. Вакуумные условия. Анализаторы энергии электронов. Оже-электронная спектроскопия и рентгенофотоэлектронная спектроскопия. Интегральные методы определения размеров наночастиц. Седиментационный анализ. Методы рассеяния света: релеевское рассеяние, динамическое рассеяние. Предельные возможности методов рассеяния света и физические ограничения. Рассеяние рентгеновского излучения. Метод Шерера. Малоугловое рассеяние рентгеновского излучения.

**5. Планируемые результаты обучения по дисциплине, обеспечивающие достижение планируемых результатов освоения образовательной программы**

В результате освоения ООП магистратуры обучающийся должен овладеть следующими компетенциями и индикаторами достижения компетенций:

**знать:**

- физические основы методов диагностики наночастиц и наноматериалов – методов просвечивающей и растровой электронной микроскопии, методов сканирующей зондовой микроскопии; физические основы методов локального анализа – электронно-зондового микроанализа, электронной оже-спектроскопии, спектроскопии, масс-

спектрометрии; физические основы интегральных методов, основанных на рассеянии света и рентгеновского излучения; основные метрологические характеристики методов диагностики и анализа наноматериалов.

**уметь:**

- интерпретировать результаты исследований, полученные с использованием методов диагностики наночастиц и наноматериалов, выбирать метод диагностики, обусловленный свойствами объекта и измерительной задачей, оценивать погрешности результатов диагностики и анализа наноматериалов.

**владеть:**

- представлением о диагностике, как развивающемся направлении исследований, навыками обработки результатов исследований наноматериалов, навыками критического анализа результатов диагностики.

**6. Виды учебной работы и их объем**

*Семестр 2*

Вид учебной работы	Объем			в том числе в форме практической подготовки		
	з.е.	акад. ч.	астр. ч.	з.е.	акад. ч.	астр. ч.
Общая трудоемкость дисциплины	3,00	108	81,0			
Контактная работа - аудиторные занятия:	0,95	35,4	25,5			
Лекции	0,50	18	13,5			
Лабораторные работы (ЛР)	0,45	16	12,0	0,45	16	12,0
Самостоятельная работа	1,05	37	28,5			
Форма (ы) контроля:	<b>экзамен</b>					
Кат	0,01	0,4	0,3			
Контроль	0,99	35,6	26,7			

Министерство науки и высшего образования Российской Федерации

Новомосковский институт (филиал)  
федерального государственного бюджетного образовательного учреждения  
высшего образования  
«Российский химико-технологический университет  
имени Д.И. Менделеева»

**УТВЕРЖДАЮ**

Зам. директора по учебной и научной  
работе Новомосковского института  
РХТУ им. Д.И. Менделеева

\_\_\_\_\_ А.В. Овчаров

« \_\_\_\_ » \_\_\_\_\_ 2024 г.

## **РАБОЧАЯ ПРОГРАММА ДИСЦИПЛИНЫ**

**Б1.В.02 Полимерные композиционные материалы**

*Направление подгот овки:* 18.04.01 Химическая технология

*Магист ерская программа:* " Инновационные химические технологии со-  
временных материалов "

**Квалификация: магистр**

**Новомосковск - 2024**

## 1. ОБЩИЕ ПОЛОЖЕНИЯ

### **Нормативные документы, используемые при разработке основной образовательной программы**

Нормативную правовую базу разработки рабочей программы дисциплины составляют:

Федеральный закон от 29 декабря 2012 года № 273-ФЗ «Об образовании в Российской Федерации» (с учетом дополнений и изменений);

Федеральный закон от 31.07.2020 г №304-ФЗ «О внесении изменений в Федеральный закон «Об образовании в Российской Федерации» по вопросам воспитания обучающихся»;

«Порядок организации и осуществления образовательной деятельности по образовательным программам высшего образования — программам бакалавриата, программам специалитета, программам магистратуры», утвержденный приказом Министерства образования и науки РФ от 05.04.2017 г N 301;

Федеральный государственный образовательный стандарт высшего образования (ФГОС ВО) (ФГОС-3++) по направлению подготовки 18.04.01 Химическая технология, утвержденного приказом Министерства образования и науки Российской Федерации от 21 ноября 2014 г. № 1494 (Зарегистрировано в Минюсте России 11.12.2014 N 35129);

Положение о практической подготовке обучающихся, утвержденное приказом Министерства науки и высшего образования Российской Федерации и Министерства просвещения Российской Федерации от 5 августа 2020 г. N 885/390 (зарегистрирован Министерством юстиции Российской Федерации 11 сентября 2020 г., регистрационный N 59778);

Методическими рекомендациями по организации образовательного процесса для обучения инвалидов и лиц с ограниченными возможностями здоровья в образовательных организациях высшего образования, в том числе оснащенности образовательного процесса (утверждены заместителем Министра образования и науки РФ А.А. Климовым от 08.04.2014 № АК-44/05вн)

Устав ФГБОУ ВО РХТУ им. Д.И. Менделеева;

Положение о Новомосковском институте (филиале) РХТУ им. Д.И. Менделеева.

Локальные нормативные акты Новомосковского института (филиала) РХТУ им. Д.И. Менделеева.

Положение о порядке организации и осуществления образовательной деятельности по образовательным программам высшего образования - программам бакалавриата, программам специалитета, программам магистратуры в НИ РХТУ им. Д.И. Менделеева, принятым решением Ученого совета НИ РХТУ им. Д.И. Менделеева от 30.10.2019;

Положения об электронной информационно-образовательной среде Новомосковского института (филиала) федерального государственного бюджетного образовательного учреждения высшего образования «Российский химико-технологический университет имени Д.И. Менделеева»

Основная профессиональная образовательная программа (далее – Программа, ОПОП) составлена в соответствии с требованиями Федерального государственного образовательного стандарта высшего образования (уровень бакалавриата) по направлению подготовки 18.04.01 Химическая технология, утвержденного приказом Министерства науки и высшего образования Российской Федерации от 7 августа 2020 г. № 910 (Зарегистрировано в Минюсте России 24 августа 2020 г. N 59413) (ФГОС ВО), рекомендациями Учебно-методической комиссии НИ РХТУ им. Д.И. Менделеева и накопленным опытом преподавания дисциплины кафедрой «Химическая технология органических веществ и полимерных материалов» НИ РХТУ им. Д.И. Менделеева (далее – Институт). Программа рассчитана на изучение дисциплины в течение 1 семестра.

Контроль успеваемости студентов ведется по принятой в Институте системе.

Рабочая программа дисциплины может быть реализована с применением электронного обучения и дистанционных образовательных технологий полностью или частично.

## 2. ЦЕЛЬ И ЗАДАЧИ ОСВОЕНИЯ УЧЕБНОЙ ДИСЦИПЛИНЫ

Целью освоения дисциплины является обеспечение базовой подготовки в области создания, производства и применения композиционных материалов.

Задачи преподавания дисциплины:

- формирование представлений обучающихся о КМ, их сырьевой базе и энергетических затратах;
- приобретение знаний химических, физических и технических аспектов создания КМ;
- формирование умений прогнозирования свойств КМ;
- приобретение навыков получения КМ и оценки их свойств;
- ознакомление обучающихся с работами сотрудников НИ РХТУ в области создания полимерных композиционных материалов.

## 3. МЕСТО ДИСЦИПЛИНЫ В СТРУКТУРЕ ОПОП

Дисциплина Б1.В.02 «Полимерные композиционные материалы» относится к части дисциплин учебного плана, формируемой участниками образовательных отношений. Программа дисциплины предполагает, что обучающиеся имеют теоретическую и практическую подготовку в области синтеза материалов различной природы, в том числе в области физико-химии наноматериалов.

## 4. ТРЕБОВАНИЯ К РЕЗУЛЬТАТАМ ОСВОЕНИЯ ДИСЦИПЛИНЫ

Изучение дисциплины направлено на приобретение следующих **компетенций и индикаторов их достижения**:

### Профессиональные компетенции и индикаторы их достижения

Задача профессиональной деятельности	Объект или область знания	Код и наименование ПК	Код и наименование индикатора достижения ПК	Основание (профессиональный стандарт, анализ опыта) Обобщенные трудовые функции
Научно-исследовательский	Основные типы современных конструкционных и функциональных неорганических (металлических и неметаллических) и органических (полимерных и углеродных) материалов; композитов и гибридных материалов; сверхтвердых материалов; интеллектуальных и наноматериалов, пленок и покрытий;	<b>ПК-2</b> Способен к поиску, обработке, анализу и систематизации научно-технической информации по теме исследования, выбору методик и средств решения задачи	<b>ПК-2.3</b> Владеет навыками соотнесения результатов собственной научной работы с отечественным и зарубежным опытом по тематике исследования	Профессиональный стандарт 26.006 Специалист по разработке наноструктурированных композиционных материалов, утвержденный приказом Министерства труда и социальной защиты Российской Федерации от 8 сентября 2015 г. № 604н Д Управление методами и средствами проведения исследований и разработок наноструктурированных композиционных материалов (уровень квалификации – 7) - Профессиональный стандарт 40.011 Специалист по научно-исследовательским и опытно-конструкторским разработкам, утвержденный приказом Министерства труда и социальной защиты Российской Федерации от 4 марта 2014 г. № 121н. С Проведение научно-исследовательских и опытно-конструкторских работ по тематике организации – 6
		<b>ПК-3</b> Способен применять современные приборы и методы исследования, планировать, организовывать и проводить эксперименты и испытания, корректно обрабатывать и анализировать полученные результаты	<b>ПК-3.1</b> Знает экспериментальные методы и их приборное и аппаратное оформление для исследования веществ и материалов	

**В результате изучения дисциплины студент должен:**

**Знать:**

- основные понятия в технологии композиционных материалов, их типы и техническую (практическую) значимость;
- основные классификации матриц в композиционных материалах;
- основные классификации наполнителей в композиционных материалах;

- роль матрицы, наполнителя и границы раздела между ними в формировании свойств композиционных материалов;
- основные методы регулирования явлений на границе раздела матрица-наполнитель;
- способы смешения/совмещения матриц с наполнителями;
- основные методы формования изделий из композиционных материалов;
- физико-химические основы фиксации формы изделий из композиционных материалов.

**Уметь:**

- прогнозировать свойства композиционных материалов;
- уметь прогнозировать стоимость композиционных материалов с учетом сырьевых и энергетических затрат.

**Владеть:**

- навыками получения композиционных материалов и оценки их свойств

## 5. ОБЪЕМ ДИСЦИПЛИНЫ И ВИДЫ ОБРАЗОВАТЕЛЬНОГО ПРОЦЕССА

Семестр 1

Вид учебной работы	Объем			в том числе в форме практической подготовки		
	з.е.	акад. ч.	астр. ч.	з.е.	акад. ч.	астр. ч.
Общая трудоемкость дисциплины	4,00	144	108,00			
Контактная работа - аудиторные занятия:	1,65	59,4	44,55			
Лекции	0,28	10	7,50			
Практические занятия	0,89	32	24,00	0,89	32	24,00
Лабораторные работы (ЛР)	0,44	16	12,00	0,44	16	12,00
Самостоятельная работа	1,11	40	30			
Форма (ы) контроля:	<b>ЭКЗАМЕН</b>					
Кат	0,01	0,4	0,3			
Контроль	1,23	44,6	33,45			
Консультация	0,03	1,0	0,75			

## 6. СОДЕРЖАНИЕ ДИСЦИПЛИНЫ

### 6.1. Разделы дисциплины и виды занятий

№ п/п	Раздел дисциплины	ак. часов								
		Всего	в т.ч. в форме практ. подг.	Лекции	в т.ч. в форме практ. подг.	Лаб. занятия	в т.ч. в форме практ. подг.	Практ. занятия	в т.ч. в форме практ. подг.	Сам. работа
1	Композиционные материалы. Макро- и микро-структура	12		2				6	6	4
2	Матрицы композиционных материалов	10		1		4	4	3	3	2
3	Дисперсные наполнители в композиционных материалах	12		1		4	4	3	3	4
4	Волокнистые наполнители в композиционных материалах	6		1				3	3	2

5	Основы технологии композиционных материалов с дисперсным и коротковолокнистым наполнителем.	10		1		4	4	3	3	2
6	Основы технологии композиционных материалов с длиноволокнистым волокнистым наполнителем.	14		1		4	4	3	3	6
7	Основы технологии формования изделий из композиционных материалов	9		2				3	3	4
8	Полимерные композиционные материалы, разработанные в НИ РХТУ	15		1				8	8	6
	Консультация	1								
	Кат	0,4								
	Контроль	44,6								
	<b>ИТОГО</b>	144		10		16	16	32	10	30

## 6.2. Содержание разделов дисциплины

№ раздела	Наименование раздела дисциплины	Содержание раздела
1	Композиционные материалы. Макро- и микроструктура	Композиционные материалы: основные понятия, классификации матриц, наполнителей и композиционных материалов. Техническая (практическая) значимость КМ. Современное состояние науки и промышленности КМ и перспективы их развития. Роль межфазного слоя (МФС) в формировании механических свойств КМ. Основные физико-химические процессы при формировании МФС. Методы оценки совместимости матрицы с наполнителем. Пути повышения адгезии матрицы к поверхности наполнителя. Макроструктура КМ. Формирование механических свойств КМ с армирующим наполнителем.
2	Матрицы композиционных материалов	Керамические матрицы. Металлические матрицы. Керметы. Цементные матрицы. Портландцемент. Термопластичные полимерные матрицы. Термопластичный полиимид. Термореактивные полимерные матрицы. Термореактивный полиимид.
3	Дисперсные наполнители в композиционных материалах	Классификация и основные свойства дисперсных наполнителей. Дисперсные минеральные наполнители природного происхождения общего назначения. Дисперсные минеральные синтетические наполнители специального назначения: простые вещества, оксиды, гидроксиды, соли. Дисперсные наполнители растительного происхождения. Зернистые наполнители. Кусковые наполнители. Щебень.
4	Волокнистые наполнители в композиционных материалах	Классификация волокон, их основные свойства, простейшие армирующие элементы на их основе (нити, жгуты, ровинги). Стекланные, углеродные, базальтовые, асбестовые, металлические, борные, керамические волокна (усы), волокна растительного происхождения, искусственные, синтетические волокна, арамидные волокна. Листовые нетканые и тканые армирующие элементы. Волокнистые наполнители объемного плетения. Арматура металлическая и полимерная. Способы крепления арматуры в матрицах.
5	Основы технологии композиционных материалов с дисперсным и коротковолокнистым наполнителем.	Сущность и виды физического процесса смешения двух и более компонентов. Статистические критерии качества смесей. Основные факторы, определяющие технологию и аппаратурное оформление процесса смешения исходных компонентов при получении КМ. Классификация смесителей. Смесители с вращающимся корпусом. Диспергирующее смешение в шаровых мельницах. Экономические аспекты процесса. Двухроторные смесители открытого типа. Одно- и двухшнековые экструдеры. Примеры применения.





	ботке, анализу и систематизации научно-технической информации по теме исследования, выбору методик и средств решения задачи	соотнесения результатов собственной научной работы с отечественным и зарубежным опытом по тематике исследования								
2	<b>ПК-3</b> Способен применять современные приборы и методы исследования, планировать, организовывать и проводить эксперименты и испытания, корректно обрабатывать и анализировать полученные результаты	<b>ПК-3.1</b> Знает экспериментальные методы и их приборное и аппаратное оформление для исследования веществ и материалов	+	+	+	+	+	+	+	+

## 8. ПРАКТИЧЕСКИЕ И ЛАБОРАТОРНЫЕ ЗАНЯТИЯ

### 8.1. Практические занятия

№ п/п	№ раздела дисциплины	Тематика практических занятий	Трудоемкость час.
1	1	Композиционные материалы. Макро- и микроструктура. Подготовка образцов для оценки адгезии матрицы к поверхности наполнителя	6
2	2, 3	Матрицы композиционных материалов. Дисперсные наполнители в композиционных материалах. Определение адгезии матрицы к поверхности наполнителя.	6
3	4, 5	Волокнистые наполнители в композиционных материалах. Основы технологии композиционных материалов с дисперсным и коротковолокнистым наполнителем. Получение композита с дисперсным наполнителем и формование изделий методом литья без давления.	6
4	6	Основы технологии композиционных материалов с длинноволокнистым волокнистым наполнителем. Получение композита с волокнистым наполнителем и формование изделий методом намотки.	6
5	7	Основы технологии формования изделий из композиционных материалов. Оценка свойств полученных композиционных материалов	8
	Итого		32

### 8.1. Лабораторные занятия

Выполнение лабораторного практикума способствует закреплению учебного материала, изучаемого в дисциплине *«Полимерные композиционные материалы»*, позволяет освоить методы экспериментальных исследований, технику лабораторных работ.

#### Лабораторные работы и разделы, которые они охватывают

№ п/п	№ раздела дисциплины	Наименование лабораторных работ	Часы
1.	2	<b>Элементарные волокна</b> • <i>Задание № 1:</i> Определение показателей механических свойств элементарных волокон • <i>Задание № 2:</i> Определение угла смачивания поверхности элементарного волокна	4
2.	3	<b>Дисперсные наполнители</b> • <i>Задание № 1:</i> Определение геометрических размеров и формы частиц коротковолокнистых наполнителей • <i>Задание № 2:</i> Изучение гранулометрического состава дисперсных наполнителей • <i>Задание № 3:</i> Определение влаги в дисперсных наполнителях • <i>Задание № 4:</i> Определение сыпучести порошковых наполнителей • <i>Задание № 5:</i> Определение объемных характеристик дисперсных наполнителей	4

		• <i>Задание № 6:</i> Определение таблетуемости дисперсных наполнителей	
3.	5	<b>Композиционные материалы на основе термореактивных связующих и ориентированных армирующих наполнителей</b> • <i>Задание № 1:</i> Определение количества компонентов и изготовление пластин композиционного материала • <i>Задание № 2:</i> Определение соотношения компонентов в полученном материале • <i>Задание № 3:</i> Изучение структуры композиционного материала на основе термореактивного связующего и армирующего наполнителя	4
4.	6	<b>Структура и свойства однонаправленных композиционных материалов на основе термопластичных полимеров</b> • <i>Задание № 1:</i> Определение соотношения компонентов в композиционном материале • <i>Задание № 2:</i> Изучение структуры однонаправленных композитов	4

## 9. САМОСТОЯТЕЛЬНАЯ РАБОТА

Самостоятельная работа проводится с целью освоения знаний и умений по дисциплине и предусматривает:

- ознакомление и проработку рекомендованной литературы, работу с электронно-библиотечными системами, включая переводы публикаций из научных журналов, цитируемых в базах Web of Science, Scopus, Chemical Abstracts, РИНЦ;
- участие в семинарах, конференциях, проводимых в Институте по тематике дисциплины;
- подготовку к выполнению контрольной работы по материалу лекционного курса;
- подготовку к сдаче экзамена и лабораторного практикума по дисциплине.

Планирование времени на самостоятельную работу, необходимого на изучение дисциплины, студентам надо осуществлять на весь период изучения, предусматривая при этом регулярное повторение пройденного материала. Материал, законспектированный на лекциях, необходимо регулярно дополнять сведениями из литературных источников, представленных в рабочей программе. При работе с указанными источниками рекомендуется составлять краткий конспект материала, с обязательным фиксированием библиографических данных источника.

## 10. ОЦЕНОЧНЫЕ МАТЕРИАЛЫ

Оценочные материалы представлены в виде отдельного документа – Фонда оценочных средств, являющегося неотъемлемой частью рабочей программы дисциплины.

## 11. МЕТОДИЧЕСКИЕ УКАЗАНИЯ ПО ОСВОЕНИЮ ДИСЦИПЛИНЫ

Организация образовательного процесса регламентируется учебным планом и расписанием учебных занятий. Язык обучения (преподавания) — русский. Для всех видов аудиторных занятий «час» устанавливается продолжительностью 45 минут. Зачетная единица составляет 27 астрономических часов или 36 академических час. Через каждые 45 мин контактной работы делается перерыв продолжительностью 5 мин, а после двух час контактной работы делается перерыв продолжительностью 10 мин.

Сетевая форма реализации программы дисциплины не используется.

Обучающийся имеет право на зачет результатов обучения по дисциплине, если она освоена им при получении среднего профессионального образования и (или) высшего образования, а также дополнительного образования (при наличии) (далее - зачет результатов обучения). Зачтенные результаты обучения учитываются в качестве результатов промежуточной аттестации в установленном в Институте порядке.

### 11.1. Образовательные технологии

Образовательный процесс при освоении дисциплины основывается на использовании традиционных,

инновационных и информационных образовательных технологий. Возможна реализация ОПОП с применением электронного обучения и дистанционных образовательных технологий. Традиционные образовательные технологии представлены лекциями и семинарскими (практическими) занятиями. Инновационные образовательные технологии используются в виде применения активных и интерактивных форм проведения занятий. Информационные образовательные технологии реализуются путем активизации самостоятельной работы студентов в информационной образовательной среде. При проведении учебных занятий обеспечивается развитие у обучающихся навыков командной работы, межличностной коммуникации, принятия решений, лидерских качеств (включая проведение интерактивных лекций, групповых дискуссий, ролевых игр, тренингов, анализ ситуаций и имитационных моделей, преподавание дисциплин (модулей) в форме курсов, составленных на основе результатов научных исследований, проводимых организацией, в том числе с учетом региональных особенностей профессиональной деятельности выпускников и потребностей работодателей).

### **11.2. Лекции**

Лекционный курс предполагает систематизированное изложение основных вопросов содержания дисциплины.

На первой лекции лектор обязан предупредить студентов, применительно к какому базовому учебнику (учебникам, учебным пособиям) будет прочитан курс.

Лекционный курс обеспечивает более глубокое понимание учебных вопросов при значительно меньшей затрате времени, чем это требуется среднестатистическому студенту на самостоятельное изучение материала.

### **11.3. Лабораторные работы**

Лабораторный практикум начинается с ознакомления с техникой безопасности.

По каждой лабораторной работе студент оформляет письменный отчет. Текущий контроль на лабораторных работах проводится в виде устных опросов – «защита» по итогам лабораторных работ. Оценивается ход лабораторных работ, достигнутые результаты, качество оформление отчета, своевременность сдачи.

### **11.3. Практические занятия**

Практические занятия проводятся в форме семинарских и собственно практических занятий.

Семинарские (практические) занятия представляют собой детализацию лекционного теоретического материала, направлены на отработку навыков, проводятся в целях закрепления курса и охватывают все основные разделы дисциплины.

Основной формой проведения семинаров является обсуждение наиболее проблемных и сложных вопросов по отдельным темам, а также разбор примеров и ситуаций при контактной работе. В обязанности преподавателя входят: оказание методической помощи и консультирование студентов по соответствующим темам курса, ответы на вопросы.

Активность на семинарских занятиях оценивается по следующим критериям:

- ответы на вопросы, предлагаемые преподавателем;
- участие в дискуссиях;

Собственно практические занятия организуются в рамках небольшого лабораторного практикума, закрепляющего знания и обеспечивающего приобретение новых знаний, умений и навыков.

Практические занятия в форме лабораторного практикума начинаются с ознакомления обучающихся с правилами безопасного пребывания в специализированных лабораториях кафедры. Отдельно проводится инструктаж по технике безопасности перед каждой лабораторной работой (инструктаж на рабочем месте).

По каждому практическому занятию в форме лабораторной работы студент оформляет письменный отчет. Текущий контроль проводится в виде устных опросов до выполнения работы («допуск») и после ее выполнения. Оценивается уровень знаний теоретических основ осуществляемого процесса, умений и навыков при выполнении работы, качество оформления отчета, качество оформление отчета, своевременность защиты работы.

### **1.4. Самостоятельная работа студента**

Для успешного усвоения дисциплины необходимо не только посещать аудиторные занятия, но и вести активную самостоятельную работу. При самостоятельной проработке курса обучающиеся должны:

- повторить законспектированный на лекционном занятии материал и дополнить его с учетом рекомендованной по данной теме литературы;
- изучить рекомендованную основную и дополнительную литературу, составлять тезисы, аннотации и конспекты наиболее важных моментов;
- самостоятельно выполнить индивидуальные задания (раздел 5.8);
- использовать для самопроверки материала оценочные средства.

Индивидуальное задание оценивается по следующим критериям:

- правильность выполнения задания;
- аккуратность в оформлении работы;
- использование специальной литературы;
- своевременная сдача выполненного задания (указывается преподавателем).

### **11.7. Методические рекомендации для преподавателей**

## **Основные принципы обучения**

1. Цель обучения – развить мышление, выработать мировоззрение; познакомить с идеями и методами науки; научить применять принципы и законы для решения простых и нестандартных задач.

2. Обучение должно органически сочетаться с воспитанием. Нужно развивать в студентах волевые качества и трудолюбие. Ненавязчиво, к месту прививать элементы культуры поведения. В частности, преподаватель должен личным примером воспитывать в студентах пунктуальность и уважение к чужому времени. Недопустимо преподавание односеместровой учебной дисциплины превращать в многосеместровое. Возникшая академическая задолженность должна быть ликвидирована в период следующего семестра до начала зачетной недели.

3. Обучение должно быть не пассивным (сообщим студентам некоторый объем информации, расскажем, как решаются те или иные задачи), а активным. Нужно строить обучение так, чтобы в овладении материалом основную роль играла память логическая, а не формальная. Запоминание должно достигаться через глубокое понимание.

4. Одно из важнейших условий успешного обучения – умение организовать работу студентов.

5. Отношение преподавателя к студентам должно носить характер доброжелательной требовательности. Для стимулирования работы студентов нужно использовать поощрение, одобрение, похвалу, но не порицание (порицание может применяться лишь как исключение). Преподаватель должен быть для студентов доступным.

6. Необходим регулярный контроль работы студентов. Правильно поставленный, он помогает им организовать систематические занятия, а преподавателю достичь высоких результатов в обучении.

7. Важнейшей задачей преподавателей, ведущих занятия по дисциплине, является выработка у студентов осознания необходимости и полезности знания дисциплины как теоретической и практической основы для изучения профильных дисциплин.

8. С целью более эффективного усвоения студентами материала данной дисциплины рекомендуется при проведении лекционных, практических и лабораторных занятий использовать современные технические средства обучения, а именно презентации лекций, наглядные пособия в виде схем приборов, деталей и конструкций приборов, компьютерное тестирование.

9. Для более глубокого изучения предмета и подготовки ряда вопросов (тем) для самостоятельного изучения по разделам дисциплины преподаватель предоставляет студентам необходимую информацию о использовании учебно-методического обеспечения: учебниках, учебных пособиях, сборниках примеров и задач и описание лабораторных работ, наличии Интернет-ресурсов.

При текущем контроле рекомендуется использовать компьютерное или бланковое тестирование, контрольные коллоквиумы или контрольные работы.

Контрольное (итоговое) тестирование включает в себя задания по всем темам раздела рабочей программы дисциплины.

10. Цель лекции – формирование у студентов ориентировочной основы для последующего усвоения материала методом самостоятельной работы. Содержание лекции должно отвечать следующим дидактическим требованиям:

1 изложение материала от простого к сложному, от известного к неизвестному;

2 логичность, четкость и ясность в изложении материала;

3 возможность проблемного изложения, дискуссии, диалога с целью активизации деятельности студентов;

4 опора смысловой части лекции на подлинные факты, события, явления, статистические данные;

5 тесная связь теоретических положений и выводов с практикой и будущей профессиональной деятельностью студентов.

Преподаватель, читающий лекционные курсы, должен знать существующие в педагогической практике варианты лекций, их дидактические и воспитывающие возможности, а также их место в структуре процесса обучения.

11. При проведении аттестации студентов важно всегда помнить, что систематичность, объективность, аргументированность – главные принципы, на которых основаны контроль и оценка знаний студентов. Знание критериев оценки знаний обязательно для преподавателя и студента.

## **Организация лабораторного практикума**

Освоение студентом лабораторного практикума – необходимая составная часть работы студента при освоении дисциплины. Каждый студент за один семестр должен выполнить по индивидуальному графику 8 лабораторных работ, указанных в «маршрутном» листе. Маршрутный лист составляет лектор потока. Маршрутный лист выдается студенту за неделю до начала лабораторного практикума.

Все студенты перед началом работы в лаборатории проходят инструктаж по технике безопасности. Каждый студент в специальном журнале ставит свою подпись о том, что он прослушал инструктаж по технике безопасности работы в лаборатории и обязуется выполнять все пункты инструкции по технике безопасности.

1. Студенты не допускаются к работе в лаборатории в верхней одежде и при отсутствии белого халата.

2. Студент допускается к выполнению работы только после «допуска», т.е. проверки преподавателем готовности студента.

Готовность студента к выполнению лабораторной работы состоит в следующем:

а) подготовлена текущая работа, подготовка включает: название работы, теоретическое введение, схему установки, рабочие формулы и формулы для расчета погрешностей; перечень приборов и принадлежностей (технические характеристики заполняются в лаборатории); перечень заданий и таблицы для записи результатов измерений;

- б) знание эксперимента и теории данной работы в рамках описания работы в практикуме и учебнике, умение работать с приборами, установками, оборудованием;
- в) знание правил техники безопасности при работе с приборами и оборудованием, используемым в данной работе.

3. Студент не допускается к выполнению работы, если:

а) отсутствует лабораторный журнал (в качестве лабораторного журнала студент использует общую тетрадь) или не подготовлен протокол,

б) студент не знает теории работы в рамках теоретического введения в практикуме и не представляет, что и каким методом он будет измерять;

Однако до окончания лабораторного занятия студент, не получивший допуск, работает в лаборатории, устраняя допущенные недоработки.

4. Студентам, пропустившим занятия по уважительным причинам (имеется допуск из деканата), предоставляется возможность ее выполнения во время указанное ведущим преподавателем. Студентам, пропустившим занятия по неуважительным причинам, предоставляется возможность ее выполнения в зачетную неделю на «дублирском» занятии во время указанное ведущим преподавателем. Студенты, нуждающиеся в дополнительной подготовке, могут воспользоваться услугами Центра дополнительного образования и профессиональной подготовке.

5. В течение одного занятия, как правило, допускается выполнение не более одной лабораторной работы.

6. Не допускается совместная работа 2-х и большего числа студентов за одной установкой, если это не предусмотрено методическими указаниями к выполнению данной работы.

7. На титульном листе лабораторного журнала должны быть указаны фамилия и инициалы студента, код учебной группы. Оформление каждой работы начинается с новой страницы. Схемы и графики выполняются карандашом, все записи делаются ручкой, для графиков используется миллиметровая бумага, или они выполняются с использованием компьютера; графики вклеиваются в лабораторный журнал. На расчетных страницах должны обязательно присутствовать рабочие формулы с подстановкой результатов прямых измерений и констант в одной системе единиц. На этих же страницах производится расчет погрешностей. Оформление работы завершается написанием выводов.

В выводах должны содержаться ответы на следующие вопросы:

а) что и каким методом измерялось,

б) при каких условиях;

в) результаты с абсолютной и относительной погрешностями; анализ результатов и погрешностей.

8. Прием «защиты» по лабораторной работе заключается в проверке:

а) результатов работы,

б) достоверности расчетов и их соответствия измерениям,

в) правильности построения графиков,

г) оформления работы и выводов.

Выполненная работа отмечается в журнале студента подписью преподавателя и простановкой даты. Работа считается зачетной, если на странице, где начинается ее описание, имеется 3 подписи преподавателя: за «допуск», «выполнение» и «защита» с указанием даты. После выполнения и защиты всех лабораторных работ преподаватель в журнале студента делает запись: «Все лабораторные работы, предусмотренные маршрутным листом, выполнены и защищены», ставит подпись и дату.

9. Журнал преподавателя хранится у лаборанта той лаборатории, в которой эта работа выполняется. Правила ведения журнала преподавателя.

1. В графе журнала учета выполненных студентами лабораторных работ делается отметка о выполнении. Если работа «защищена», делается отметка о защите с указанием даты.

2. В случае отсутствия студента на лабораторном занятии в журнале учета выполненных студентами лабораторных работ пишется «нб».

3. Около работы, пропущенной по уважительной причине (допуск из деканата), пишется «ув».

Правила работы преподавателей в лаборатории в зачетную неделю

1. К выполнению работ допускаются студенты, которым лектор или ведущий преподаватель предоставил допуск.

2. Дежурный преподаватель делает отметку о выполнении лабораторной работы в журнале студента и в журнале учета выполненных студентами лабораторных работ.

С согласия ведущего преподавателя студент может защитить работу дежурному преподавателю, проводившему занятию. Студент, не успевший выполнить работу на занятии, приглашается для ее выполнения повторно.

3. Лабораторные работы, выполненные в течение семестра, принимает тот преподаватель, который проводил занятия

с группой в течение семестра. В случае отсутствия по уважительной причине этого преподавателя на зачетной неделе, зачет по лаборатории принимает лектор. При отсутствии лектора – зав. кафедрой.

4. Во время проведения лабораторных работ учебно-вспомогательный персонал лаборатории работает под руководством ведущих занятий преподавателей и зав. лабораториями.

## **11.8. Методические указания для студентов**

### **По подготовке к лекционным занятиям**

Изучение дисциплины требует систематического и последовательного накопления теоретических знаний, следовательно, пропуски отдельных тем не позволяют глубоко освоить предмет. Студентам необходимо:

1. перед каждой лекцией просматривать рабочую программу дисциплины;
2. перед следующей лекцией необходимо просмотреть по конспекту материал предыдущей.

При затруднениях в восприятии материала следует обратиться к основным литературным источникам. Если разобраться в материале не удалось, необходимо обратиться к лектору или к преподавателю на практических занятиях. Не оставляйте «белых пятен» в освоении материала!

### **По подготовке к лабораторному практикуму**

1. Освоение студентом лабораторного практикума – необходимая составная часть работы студента при освоении курса РРС. Каждый студент за один семестр должен выполнить по индивидуальному графику **6** (если специально не оговорено) лабораторных работ, указанных в «маршрутном» листе. График работ студент получает за неделю до начала лабораторного практикума.

2. Каждый студент перед началом семестра получает полный комплект литературы - набор учебных пособий, в которых помещены описания лабораторных работ. Инструкции по лабораторным работам, отсутствующим в учебных пособиях, имеются в читальном зале библиотеке и в соответствующей лаборатории на кафедре и каждый студент может получить ее во временное пользование. Описание каждой лабораторной работы содержит достаточно проработанное теоретическое введение, основные расчетные формулы и формулы расчета погрешности, подробное описание лабораторной установки, сценарий проведения лабораторной работы, виды таблиц, для внесения в них результатов измерений, контрольные вопросы, дающие студенту возможность осуществить самоконтроль уровня своей подготовки к работе.

3. Студент допускается к выполнению работы только после «допуска», т.е. проверки преподавателем готовности студента. Готовность студента к выполнению лабораторной работы состоит в следующем:

а) в журнале (в качестве журнала используется общая тетрадь) имеется описание текущей лабораторной работы: название работы, теоретическое введение, схема установки, рабочие формулы и формулы для расчета погрешностей; перечень приборов и принадлежностей (технические характеристики заполняются в лаборатории); перечень заданий и таблицы для записи результатов измерений;

б) знание эксперимента и теории данной работы в рамках описания работы в практикуме и учебнике, умение работать с приборами, установками, оборудованием;

в) знание правил техники безопасности при работе с приборами и оборудованием, используемым в данной работе.

Студент не допускается к выполнению работы, если:

а) отсутствует лабораторный журнал или не подготовлен протокол,

б) студент не знает теории работы в рамках теоретического введения в практикуме и не представляет, что и каким методом он будет измерять;

в) отсутствует белый халат.

Однако до окончания лабораторного занятия студент, не получивший допуск, работает в лаборатории, устраняя допущенные недоработки.

4. Студентам, пропустившим занятия по уважительным причинам (имеется допуск из деканата), предоставляется возможность ее выполнения во время указанное ведущим преподавателем. Студентам, пропустившим занятия по неуважительным причинам, предоставляется возможность ее выполнения в зачетную неделю на «дублирском» занятии во время, указанное ведущим преподавателем.

5. В течение одного занятия допускается выполнение не более одной лабораторной работы.

6. Не допускается совместная работа 2-х и большего числа студентов за одной установкой, если это не предусмотрено методическими указаниями к выполнению данной работы.

8. На титульном листе лабораторного журнала должны быть указаны фамилия и инициалы студента, код учебной группы. Оформление каждой работы начинается с новой страницы. Схемы и графики выполняются карандашом, все записи делаются ручкой, для графиков используется миллиметровая бумага, или они выполняются с использованием компьютера; графики вклеиваются в лабораторный журнал. При оформлении работы необходимо выделять страницы для расчетов. На расчетных страницах должны обязательно присутствовать рабочие формулы с подстановкой результатов прямых измерений

и физических констант в одной системе единиц. На этих же страницах производится расчет погрешностей. Оформление работы завершается написанием выводов. В выводах должны содержаться ответы на следующие вопросы:

- а) что и каким методом измерялось,
- б) при каких условиях;
- б) результаты с абсолютной и относительной погрешностями; анализ результатов и погрешностей.

Прием «защиты» по лабораторной работе заключается в проверке:

- а) результатов работы,
- б) достоверности расчетов и их соответствия измерениям,
- в) правильности построения графиков,
- г) оформления работы и выводов.

Работа считается зачтенной, если на странице, где начинается ее описание, имеется 3 подписи преподавателя: за «допуск», «выполнение» и «защиту» с указанием даты.

### **По работе с литературой**

В рабочей программе дисциплины представлен список основной и дополнительной литературы – это учебники, учебно-методические пособия или указания. Дополнительная литература – учебники, монографии, сборники научных трудов, журнальные и газетные статьи, различные справочники, энциклопедии, Интернет-ресурсы.

Любая форма самостоятельной работы студента (подготовка к семинарскому занятию, докладу и т.п.) начинается с изучения соответствующей литературы как в библиотеке / электронно-библиотечной системе, так и дома. Изучение указанных источников расширяет границы понимания предмета дисциплины.

При работе с литературой выделяются следующие виды записей. Конспект – краткая схематическая запись основного содержания научной работы. Целью является не переписывание произведения, а выявление его логики, системы доказательств, основных выводов. Хороший конспект должен сочетать полноту изложения с краткостью. Цитата – точное воспроизведение текста. Заключается в кавычки. Точно указывается страница источника. Тезисы – концентрированное изложение основных положений прочитанного материала. Аннотация – очень краткое изложение содержания прочитанной работы. Резюме – наиболее общие выводы и положения работы, ее концептуальные итоги.

## **11.9. Особенности организации образовательного процесса для инвалидов и лиц с ограниченными возможностями здоровья**

Профессорско-преподавательский состав знакомится с психолого-физиологическими особенностями обучающихся инвалидов и лиц с ограниченными возможностями здоровья, индивидуальными программами реабилитации инвалидов (при наличии). При необходимости осуществляется дополнительная поддержка преподавания психологами, социальными работниками, прошедшими подготовку ассистентами.

Предполагается использовать социально-активные и рефлексивные методы обучения, технологии социокультурной реабилитации с целью оказания помощи в установлении полноценных межличностных отношений с другими студентами, создании комфортного психологического климата в студенческой группе. Подбор и разработка учебных материалов производятся с учетом предоставления материала в различных формах: аудиальной, визуальной, с использованием специальных технических средств и информационных систем.

Освоение дисциплины лицами с ОВЗ осуществляется с использованием средств обучения общего и специального назначения (персонального и коллективного использования).

Для студентов с ОВЗ предусматривается доступная форма предоставления заданий оценочных средств, а именно:

- в печатной или электронной форме (для лиц с нарушениями опорно-двигательного аппарата);
- в печатной форме или электронной форме с увеличенным шрифтом и контрастностью (для лиц с нарушениями слуха, речи, зрения);
- методом чтения ассистентом задания вслух (для лиц с нарушениями зрения).

Лабораторные работы выполняются методом вычислительного эксперимента.

Студентам с инвалидностью увеличивается время на подготовку ответов на контрольные вопросы. Для таких студентов предусматривается доступная форма предоставления ответов на задания, а именно:

- письменно на бумаге или набором ответов на компьютере (для лиц с нарушениями слуха, речи);
- выбором ответа из возможных вариантов при тестировании с использованием услуг ассистента (для лиц с нарушениями опорно-двигательного аппарата);
- устно (для лиц с нарушениями зрения, опорно-двигательного аппарата).

При необходимости для обучающихся с инвалидностью процедура оценивания результатов обучения может проводиться в несколько этапов.

## **12. УЧЕБНО-МЕТОДИЧЕСКОЕ И ИНФОРМАЦИОННОЕ ОБЕСПЕЧЕНИЕ ДИСЦИПЛИНЫ**

Информационную поддержку освоения дисциплины осуществляет библиотека Института, которая обеспечивает обучающихся основной учебной, учебно-методической и научной литературой, необходимой для организации образовательного процесса по дисциплине. Общий объем многоотраслевого фонда на 01.03.2023 г составляет более 405 000 экз.

Библиотека располагает учебной, учебно-методической и научно-технической литературой в форме печатных и



электронных изданий, а также включает официальные, справочно-библиографические, специализированные отечественные и зарубежные периодические и информационные издания. Библиотека обеспечивает доступ к профессиональным базам данных, информационным, справочным и поисковым системам.

Каждый обучающийся обеспечен свободным доступом из любой точки, в которой имеется доступ к сети Интернет и к электронно-библиотечной системе (ЭБС) Института и Университета, которая содержит различные издания по основным изучаемым дисциплинам и сформирована по согласованию с правообладателями учебной и учебно-методической литературы.

Полный перечень электронных информационных ресурсов, используемых в процессе обучения, представлен в основной образовательной программе.

## 12.1. Перечень основной и дополнительной литературы, необходимой для освоения дисциплины

### а) основная литература

Основная литература	Режим доступа	Обеспеченность
О-1. Полимерные композиционные материалы: структура, свойства, технология / М.Л. Кербер, В.М. Виноградов, Г.С. Головкин, Ю.А. Горбаткина, В.К. Крыжановский, А.М. Куперман, И.Д. Симонов-Емельянов, В.И. Халиулин, В.А. Бунаков. – Под ред. А.А. Берлина. – СПб.: Профессия, 2008. – 560 с.	Библиотека НИ РХТУ	Да
О-2. Садова А.Н., Бортников В.Г., Заикин А.Е. и др. Практикум по технологии переработки и испытаниям полимеров и композиционных материалов: учебное пособие – М.: Колосс, 2011. – 302 с.	Библиотека НИ РХТУ	Да

### б) дополнительная литература

Дополнительная литература	Режим доступа	Обеспеченность
Д-1. Перепелкин, К.Е. Армирующие волокна и волокнистые полимерные композиты [Электронный ресурс] / К.Е. Перепелкин. — Электрон. дан. — Санкт-Петербург : НОТ, 2009. — 380 с.	ЭБС «Лань» Режим доступа: <a href="https://e.lanbook.com/book/4297">https://e.lanbook.com/book/4297</a>	Да
Д-2. Технология полимерных материалов: учеб. пособие /А.Ф. Николаев, В.К. Крыжановский, В.В. Бурлов, Э.С. Шульгина, Н.А. Лавров, И.М. Дворко, Е.В. Сивцов, Ю.В. Крыжановская, А.Д. Семенова; под общ. ред. В.К. Крыжановского. – СПб.: Профессия, 2008. – 544 с.	Библиотека НИ РХТУ	Да

## 12.2. Рекомендуемые источники научно-технической информации

1. Реферативный журнал «Химия» (РЖХ), ISSN 0486-2325
2. Журнал «Высокомолекулярные соединения», ISSN 2308-1139
3. «Журнал «Пластические массы», ISSN 0554-2901
4. «Известия ВУЗов. Химия и химическая технология». ISSN 2500-307
5. Ресурсы ELSEVIER: <https://www.sciencedirect.com>
6. Ресурсы ACS: <http://pubs.acs.org/>
7. Ресурсы Springer: <http://www.springer.com/gp/products/journals>
8. Ресурсы RCS: <http://pubs.rsc.org/en/journals?key=title&value=all>
9. Ресурсы Wiley: <http://onlinelibrary.wiley.com/>

## 12.3. Информационные и информационно-образовательные ресурсы

При освоении дисциплины студенты должны использовать информационные и информационно-образовательные ресурсы следующих порталов и сайтов:

1. Система федеральных образовательных порталов. Система открытого образования. Консалтинговый центр ИОС ОО РФ [Электронный ресурс] – Режим доступа: <http://www.openet.ru> (дата обращения: 11.05.2023).
2. Информационно-коммуникационные технологии в образовании. Система федеральных образовательных порталов [Электронный ресурс] – Режим доступа: <http://www.ict.edu.ru/> (дата обращения: 11.05.2023).

3. Информационная система «Единое окно доступа к образовательным ресурсам». URL: <http://window.edu.ru/> (дата обращения: 11.05.2023).

Кафедра фундаментальная химия <https://www.nirhtu.ru/faculties/chemistry-technology/fund.ht> (дата обращения: 11.05.2023).

Библиотека НИ РХТУ им. Д.И. Менделеева <https://www.nirhtu.ru/administration/library/elibrary.html> (дата обращения: 11.07.2021).

При реализации образовательного процесса используются следующие средства обеспечения освоения дисциплины:

- компьютерные презентации интерактивных лекций (общее число слайдов - 100);
- банк тестовых заданий для итогового контроля освоения дисциплины (общее число вопросов - 50).
- методические указания для выполнения лабораторных работ,

### 13. МАТЕРИАЛЬНО-ТЕХНИЧЕСКОЕ ОБЕСПЕЧЕНИЕ ДИСЦИПЛИНЫ

При реализации образовательного процесса используются следующие средства обеспечения освоения практики:

#### - Электронно-библиотечная система «Лань»

Договор № 33.03-Р-3.1-5182/2022 от 26.09.2022г.

ИКЗ : 22 1 7707072637 770701001 0054 000 5829 244

Договор № 33.03-Л-3.1-5181/2022 от 26.09.2022г.

ИКЗ : 22 1 7707072637 770701001 0054 000 5829 244

Срок действия с 26.09.2022г. по 25.09.2023г.

#### - Электронно-библиотечная система «Юрайт»

Договор 33.03-Л-3.1-4377/2022 на оказание услуг по предоставлению доступа к образовательной платформе ИКЗ 22 1770707263777070100100040015814244 от 16.03.2022г., срок действия с 16.03.2022 по 15.03.2023г.

Доступ только для зарегистрированных пользователей.

информационно-методические материалы: учебные и методические пособия в печатном и электронном виде; справочные материалы в печатном и электронном виде, альбомы и рекламные проспекты с основными видами и характеристиками полимерных материалов, кафедральная библиотека электронных изданий.

### 13. МАТЕРИАЛЬНО-ТЕХНИЧЕСКОЕ ОБЕСПЕЧЕНИЕ ДИСЦИПЛИНЫ

В соответствии с учебным планом занятия по дисциплине *«Полимерные композиционные материалы»* проводятся в форме аудиторных, лабораторных занятий и самостоятельной работы обучающегося.

Учебные аудитории для проведения занятий лекционного типа, занятий семинарского типа, групповых и индивидуальных консультаций, текущего контроля и промежуточной аттестации, а также помещения для самостоятельной работы обучающихся, оснащенные компьютерной техникой с возможностью подключения к сети «Интернет» и обеспеченные доступом в электронную информационно-образовательную среду Института, помещения для хранения и профилактического обслуживания учебного оборудования

Наименование специальных помещений и помещений для самостоятельной работы	Оснащенность специальных помещений и помещений для самостоятельной работы	Приспособленность помещений для использования инвалидами и лицами с ограниченными возможностями здоровья
Лекционная аудитория 183, ул. Дружбы, д.86	Учебные столы, стулья, доска, мел Переносная презентационная техника	приспособлено для лиц с нарушениями слуха, речи
Аудитория для групповых и индивидуальных консультаций обучающихся (ауд. 183), ул. Дружбы, д.86	Учебные столы, стулья, доска, мел Переносная презентационная техника (постоянное хранение в ауд. 183)	приспособлено для лиц с нарушениями слуха, речи
Аудитория для текущего кон-	Учебные столы, стулья, доска, мел	приспособлено для

троля и промежуточной аттестации (ауд. 183), ул. Дружбы, д.86	Переносная презентационная техника (постоянное хранение в ауд. 183)	лиц с нарушениями слуха, речи
Лаборатория «Физика полимеров» №183, ул. Дружбы, д.86	Лабораторная мебель, стулья, доска. Прибор ИИРТ-М (показатель текучести расплава термопластов и реология их расплавов), компьютеризированный аппарат для испытания на прочность ZE-400, аппарат для испытания на прочность (растяжение, изгиб, сжатие), прибор для измерения твердости резины (твердость по Шор А), прибор ПТБ-1-2Ж (теплостойкость по Вика), маятниковый копр (0,5; 1 и 4 Дж), штангенциркуль. Презентационная техника.	приспособлено для лиц с нарушениями слуха, речи
Лаборатория «Реология» , ул. Дружбы, д.86	Прибор (установка) «Полимер-К-1» (реология расплавов термопластов), прибор (установка) «Полимер-Р-1» (реология расплавов и отверждение реактопластов), Оборудование: экструзионная линия для производства профильно-погонажных изделий на базе экструдера Schwabentan (экструдер, ванная, тянущее устройство, каландр), термопластавтомат ДХ-3224, лабораторная мельница (валцы лабораторные) (валцы), дробилка гранул (ИПР-150), миксер, смеситель СБ-100, термоформовочная машина D8228 Freilassing для переработки листовых и пленочных материалов методом вакуумного формования с предварительной пневматической вытяжкой заготовок. Технологическая оснастка: экструзионные головки для производства 5 профильно-погонажных изделий, 3 формы для производства изделий из термопластов литьем под давлением (в т.ч. стандартные Брусок-Лопатка), 2 пресс-формы стандартные Бруски из реактопластов (большой и малый).	
Аудитория для самостоятельной работы, ауд. № 350 а Тульская область, Новомосковский район, г. Новомосковск, улица Дружбы, дом 8 б	Учебная мебель. Компьютеры в сборке (10 шт.) с возможностью просмотра видеоматериалов и презентаций, доступом к сети «Интернет», электронным образовательным и информационным ресурсам, базе данных электронного каталога НИ РХТУ, системе управления учебными курсами Moodle. Принтер. Многофункциональное устройство (принтер, сканер, копир). Количество посадочных мест -30	приспособлено для лиц с нарушениями слуха, речи
Помещение для хранения и профилактического обслуживания учебного оборудования	Учебные столы, шкафы, стулья, доска Средства (приборы, стенды), необходимые для проведения профилактического обслуживания учебного оборудования	

### 13.1. Компьютеры, информационно-телекоммуникационные сети, аппаратно-программные и аудиовизуальные средства:

Ноутбук Acer Extensa 4230 Intel Celeron 2.2ГГц, с оперативной памятью 2 Гбайта, жестким диском 160 Gb с возможностью просмотра видеоматериалов и презентаций, с неограниченным доступом в Интернет, к ЭБС, электронным образовательным и информационным ресурсам, базе данных электронного каталога Института, системе управления учебными курсами Moodle, учебно-методическим материалам.

Проектор Acer P 5270, экран на треноге DA-line

### 13.2. Программное обеспечение

Перечень лицензионного программного обеспечения. Реквизиты подтверждающего документа

1 Операционная система MS Windows 7, бессрочная лицензия в рамках подписки Azure Dev Tools for Teaching (бывший Microsoft Imagine Premium(бывший DreamSpark – [TheNovomoskovsk university \(the branch\) - EMDEPT - DreamSparkPremium](http://e5.onthehub.com/WebStore/Welcome.aspx?vsro=8&ws=9f5a10ad-c98b-e011-969d-0030487d8897) <http://e5.onthehub.com/WebStore/Welcome.aspx?vsro=8&ws=9f5a10ad-c98b-e011-969d-0030487d8897>). Номер учетной записи e5: 100039214

2 MSWord, MSExcel, MSPowerPoint из пакета MSOffice 365 A1 распространяется под лицензией в рамках подписки Azure Dev Tools for Teaching (бывший Microsoft Imagine Premium(бывший DreamSpark – [TheNovomoskovsk university \(the branch\) - EMDEPT - DreamSparkPremium](http://e5.onthehub.com/WebStore/Welcome.aspx?vsro=8&ws=9f5a10ad-c98b-e011-969d-0030487d8897) <http://e5.onthehub.com/WebStore/Welcome.aspx?vsro=8&ws=9f5a10ad-c98b-e011-969d-0030487d8897>). Номер учетной записи e5: 100039214).

3. Архиватор 7zip (распространяется под лицензией GNU LGPL license)

4. Adobe Acrobat Reader - ПО [Acrobat Reader DC](https://acrobat.adobe.com/ru/ru/acrobat/pdf-reader/volume-distribution.html) и мобильное приложение Acrobat Reader являются бесплатными и доступны для корпоративного распространения (<https://acrobat.adobe.com/ru/ru/acrobat/pdf-reader/volume-distribution.html>).

5. Браузер Mozilla Firefox (распространяется под лицензией Mozilla Public License 2.0 (MPL))

**АННОТАЦИЯ**  
**рабочей программы дисциплины**  
**Б1.В.02 Полимерные композиционные материалы**

**1. Общая трудоемкость** (з.е./ ак. час): 4 / 144. Форма промежуточного контроля: экзамен. Дисциплина изучается на 1 курсе в 1 семестре.

**2. Место дисциплины в структуре образовательной программы**

Дисциплина Б1.В.02 «Полимерные композиционные материалы» относится к части дисциплин учебного плана, формируемой участниками образовательных отношений. Программа дисциплины предполагает, что обучающиеся имеют теоретическую и практическую подготовку в области синтеза материалов различной природы, в том числе в области физикохимии наноматериалов.

**3. Цель и задачи изучения дисциплины**

Целью освоения дисциплины является обеспечение базовой подготовки в области создания, производства и применения композиционных материалов.

Задачи преподавания дисциплины:

- формирование представлений обучающихся о КМ, их сырьевой базе и энергетических затратах;
- приобретение знаний химических, физических и технических аспектов создания КМ;
- формирование умений прогнозирования свойств КМ;
- приобретение навыков получения КМ и оценки их свойств;

- ознакомление обучающихся с работами сотрудников НИ РХТУ в области создания полимерных композиционных материалов.

**4. Содержание дисциплины**

№ раздела	Наименование раздела дисциплины	Содержание раздела
1	Композиционные материалы. Макро- и микроструктура	Композиционные материалы: основные понятия, классификации матриц, наполнителей и композиционных материалов. Техническая (практическая) значимость КМ. Современное состояние науки и промышленности КМ и перспективы их развития. Роль межфазного слоя (МФС) в формировании механических свойств КМ. Основные физико-химические процессы при формировании МФС. Методы оценки совместимости матрицы с наполнителем. Пути повышения адгезии матрицы к поверхности наполнителя. Макроструктура КМ. Формирование механических свойств КМ с армирующим наполнителем.
2	Матрицы композиционных материалов	Керамические матрицы. Металлические матрицы. Керметы. Цементные матрицы. Портландцемент. Термопластичные полимерные матрицы. Термопластичный полиимид. Терморезистивные полимерные матрицы. Терморезистивный полиимид.
3	Дисперсные наполнители в композиционных материалах	Классификация и основные свойства дисперсных наполнителей. Дисперсные минеральные наполнители природного происхождения общего назначения. Дисперсные минеральные синтетические наполнители специального назначения: простые вещества, оксиды, гидроксиды, соли. Дисперсные наполнители растительного происхождения. Зернистые наполнители. Кусковые наполнители. Щебень.
4	Волокнистые наполнители в композиционных материалах	Классификация волокон, их основные свойства, простейшие армирующие элементы на их основе (нити, жгуты, ровинги). Стекланные, углеродные, базальтовые, асбестовые, металлические, борные, керамические волокна (усы), волокна растительного происхождения, искусственные, синтетические волокна, арамидные волокна. Листовые нетканые и тканые армирующие элементы. Волокнистые наполнители объемного плетения. Арматура металлическая и полимерная. Способы крепления арматуры в матрицах.
5	Основы технологии композиционных материалов с дисперсным и коротковолокнистым наполнителем.	Сущность и виды физического процесса смешения двух и более компонентов. Статистические критерии качества смесей. Основные факторы, определяющие технологию и аппаратное оформление процесса смешения исходных компонентов при получении КМ. Классификация смесителей. Смесители с вращающимся корпусом. Диспергирующее смешение в шаровых мельницах. Экономические аспекты процесса. Двухроторные смесители открытого типа. Одно- и двухшнековые экструдеры. Примеры применения.
6	Основы технологии композиционных материалов с длиноволокнистым волокнистым	Пропитка армирующих элементов с использованием растворов полимеров и низковязкими расплавами связующих без давления. Жидкофазная вакуумная пропитка волокнистого наполнителя (инфузия). Жидкофазная пропитка волокнистого наполнителя под давлением. Твердофазное совмещение матрицы с волокнистым наполнителем.

	наполнителем.	
7	Основы технологии формования изделий из композиционных материалов	Основные стадии получения изделий из композиционных материалов и выбор метода их формования. Физико-химические аспекты фиксации формы изделия из композиционных материалов на основе керамических, цементных, металлических, термопластичных и терморезистивных полимерных матриц. Отверждение полиимидов. Заливка в формы. Литье без давления. Прессование. Экструзия. Литье под давлением. Пултрузия, роллтрузия, протяжка. Примеры
8	Полимерные композиционные материалы, разработанные в НИИ РХТУ	Дисперснонаполненные материалы на основе АБС-пластиков, ударопрочного полистирола, поливинилхлорида (жесткого и пластифицированного), блок-сополимеров типа стирол-бутадиен-стирол (СБС), стирол-изопрен-стирол (СИС). Технология совмещения ПС-пластиков с дисперсным наполнителем. Волокнистые фенопласты для переработки трансферным (литьевым) прессованием. Полимерно-керамические материалы. ПКМ специального назначения (кратко).

### 5. Планируемые результаты обучения по дисциплине, обеспечивающие достижение планируемых результатов освоения образовательной программы

В результате освоения ООП магистратуры обучающийся должен овладеть следующими компетенциями и индикаторами достижения компетенций:

#### Знать:

- основные понятия в технологии композиционных материалов, их типы и техническую (практическую) значимость;
- основные классификации матриц в композиционных материалах;
- основные классификации наполнителей в композиционных материалах;
- роль матрицы, наполнителя и границы раздела между ними в формировании свойств композиционных материалов;
- основные методы регулирования явлений на границе раздела матрица-наполнитель;
- способы смешения/совмещения матриц с наполнителями;
- основные методы формования изделий из композиционных материалов;
- физико-химические основы фиксации формы изделий из композиционных материалов.

#### Уметь:

- прогнозировать свойства композиционных материалов;
- уметь прогнозировать стоимость композиционных материалов с учетом сырьевых и энергетических затрат.

#### Владеть:

- навыками получения композиционных материалов и оценки их свойств

### 6. Виды учебной работы и их объем

#### Семестр 1

Вид учебной работы	Объем			в том числе в форме практической подготовки		
	з.е.	акад. ч.	астр. ч.	з.е.	акад. ч.	астр. ч.
Общая трудоемкость дисциплины	4,00	144	108,00			
Контактная работа - аудиторные занятия:	1,65	59,4	44,55			
Лекции	0,28	10	7,50			
Практические занятия	0,89	32	24,00	0,89	32	24,00
Лабораторные работы (ЛР)	0,44	16	12,00	0,44	16	12,00
Самостоятельная работа	1,11	40	30			
Форма (ы) контроля:	<b>ЭКЗАМЕН</b>					
Кат	0,01	0,4	0,3			
Контроль	1,23	44,6	33,45			
Консультация	0,03	1,0	0,75			

Министерство науки и высшего образования Российской Федерации

Новомосковский институт (филиал)  
федерального государственного бюджетного образовательного учреждения  
высшего образования  
«Российский химико-технологический университет  
имени Д.И. Менделеева»

**УТВЕРЖДАЮ**

Зам. директора по учебной и научной  
работе Новомосковского института  
РХТУ им. Д.И. Менделеева

\_\_\_\_\_ А.В. Овчаров

« \_\_\_\_ » \_\_\_\_\_ 2024 г.

## **РАБОЧАЯ ПРОГРАММА ДИСЦИПЛИНЫ**

**Б1.В.03 Физикохимия наноматериалов**

*Направление подгот овки:* 18.04.01 Химическая технология

*Магист ерская программа:* " Инновационные химические технологии со-  
временных материалов "

**Квалификация: магистр**

**Новомосковск - 2023**

**Разработчик:**

Профессор кафедры «Фундаментальная химия»  
НИ РХТУ им. Д.И. Менделеева,  
д.х.н., доцент

Голубина Е.Н.

**Аннотация рабочей программы дисциплины приведена в приложении 1.**



## 1. ОБЩИЕ ПОЛОЖЕНИЯ

### Нормативные документы, используемые при разработке основной образовательной программы

Нормативную правовую базу разработки рабочей программы дисциплины составляют:

Федеральный закон от 29 декабря 2012 года № 273-ФЗ «Об образовании в Российской Федерации» (с учетом дополнений и изменений);

Федеральный закон от 31.07.2020 г №304-ФЗ «О внесении изменений в Федеральный закон «Об образовании в Российской Федерации» по вопросам воспитания обучающихся»;

«Порядок организации и осуществления образовательной деятельности по образовательным программам высшего образования — программам бакалавриата, программам специалиста, программам магистратуры», утвержденный приказом Министерства образования и науки РФ от 05.04.2017 г N 301;

Федеральный государственный образовательный стандарт высшего образования (ФГОС ВО) (ФГОС-3++) по направлению подготовки 18.04.01 Химическая технология, утвержденного приказом Министерства образования и науки Российской Федерации от 21 ноября 2014 г. № 1494 (Зарегистрировано в Минюсте России 11.12.2014 N 35129);

Положение о практической подготовке обучающихся, утвержденное приказом Министерства науки и высшего образования Российской Федерации и Министерства просвещения Российской Федерации от 5 августа 2020 г. N 885/390 (зарегистрирован Министерством юстиции Российской Федерации 11 сентября 2020 г., регистрационный N 59778);

Методическими рекомендациями по организации образовательного процесса для обучения инвалидов и лиц с ограниченными возможностями здоровья в образовательных организациях высшего образования, в том числе оснащенности образовательного процесса (утверждены заместителем Министра образования и науки РФ А.А. Климовым от 08.04.2014 № АК-44/05вн)

Устав ФГБОУ ВО РХТУ им. Д.И. Менделеева;

Положение о Новомосковском институте (филиале) РХТУ им. Д.И. Менделеева.

Локальные нормативные акты Новомосковского института (филиала) РХТУ им. Д.И. Менделеева.

Положение о порядке организации и осуществления образовательной деятельности по образовательным программам высшего образования - программам бакалавриата, программам специалитета, программам магистратуры в НИ РХТУ им. Д.И. Менделеева, принятым решением Ученого совета НИ РХТУ им. Д.И. Менделеева от 30.10.2019;

Положения об электронной информационно-образовательной среде Новомосковского института (филиала) федерального государственного бюджетного образовательного учреждения высшего образования «Российский химико-технологический университет имени Д.И. Менделеева»

Основная профессиональная образовательная программа (далее – Программа, ОПОП) составлена в соответствии с требованиями Федерального государственного образовательного стандарта высшего образования (уровень бакалавриата) по направлению подготовки 18.04.01 Химическая технология, утвержденного приказом Министерства науки и высшего образования Российской Федерации от 7 августа 2020 г. № 910 (Зарегистрировано в Минюсте России 24 августа 2020 г. N 59413) (ФГОС ВО), рекомендациями Учебно-методической комиссии НИ РХТУ им. Д.И. Менделеева и накопленным опытом преподавания дисциплины кафедрой *фундаментальная химия* НИ РХТУ им. Д.И. Менделеева (далее – Институт). Программа рассчитана на изучение дисциплины в течение 1 семестра.

Контроль успеваемости студентов ведется по принятой в Институте системе.

Рабочая программа дисциплины может быть реализована с применением электронного обучения и дистанционных образовательных технологий полностью или частично.

## 2. ЦЕЛЬ И ЗАДАЧИ ОСВОЕНИЯ УЧЕБНОЙ ДИСЦИПЛИНЫ

**Цель дисциплины** – приобретение знаний, умений, владений и формирование компетенций в области теории и практики использования нанотехнологий и создания наноматериалов, свойств наноматериалов, их перспективных областей применения и направлений дальнейшего развития.

**Задача дисциплины** – формирование у обучающихся системных глубоких знаний в области физических и химических процессов и технологии функциональных неорганических и органических наноматериалов, понимания общих физических и химических механизмов создания наноматериалов, способности анализировать и критически оценивать получаемые наноматериалы, предлагать пути дальнейшего развития химической технологии наноматериалов.

## 3. МЕСТО ДИСЦИПЛИНЫ В СТРУКТУРЕ ОПОП

Дисциплина «Б1.В.03 Физико-химия наноматериалов» относится к части дисциплин учебного плана, формируемой участниками образовательных отношений. Программа дисциплины предполагает, что обучающиеся имеют теоретическую и практическую подготовку в области синтеза материалов различной природы, в том числе в области физикохимии наноматериалов.

## 4. ТРЕБОВАНИЯ К РЕЗУЛЬТАТАМ ОСВОЕНИЯ ДИСЦИПЛИНЫ

Изучение дисциплины направлено на приобретение следующих **компетенций и индикаторов их достижения**:

### Профессиональные компетенции и индикаторы их достижения

Задача профессиональной деятельности	Объект или область знания	Код и наименование ПК	Код и наименование индикатора достижения ПК	Основание (профессиональный стандарт, анализ опыта) Обобщенные трудовые функции
Научно-исследовательский	Основные типы современных конструктивных и функциональных неорганических (металлических и неметаллических) и органических (полимерных и углеродных) материалов; композитов и гибридных материалов; сверхтвердых материалов; интеллекту-	ПК-4 Способен организовывать аналитический контроль этапов разработки наноструктурированных материалов с заданными свойствами	<p><b>ПК-4.2</b> Использует в работе современные методики проведения химических анализов, физико-химических, механических испытаний</p> <p><b>ПК-4.3</b> Использует современное лабораторное оборудование, соблюдая правила эксплуатации</p> <p><b>ПК-4.4</b> Обеспечивает проведение химического анализа, физико-химических, механических испытаний и других исследований на соответствие качества сырья действующим стандартам, техническим условиям и требованиям экологической безопасности</p> <p><b>ПК-4.5</b> Определяет физико-химические характеристики наноструктурированных материалов</p>	Профессиональный стандарт 26.006 Специалист по разработке наноструктурированных композиционных материалов, утвержденный приказом Министерства труда и социальной защиты Российской Федерации от 8 сентября 2015 г. № 604н Д Управление методами и средствами проведения исследований и разработок наноструктурированных композиционных материалов (уровень квалификации – 7) - Профессиональный стандарт 40.011 Специалист по научно-исследовательским и опытно-конструкторским разра-
		ПК-5 Способен управлять методами и средствами проведения исследований и разработок нано-	<p><b>ПК-5.3</b> Анализирует соответствие результатов выборочных испытаний новых наноструктурированных материалов заданным техническим требованиям</p>	

	альных и наноматериалов, пленок и покрытий;	структурированных материалов	<p><b>ПК-7.1</b> Проводит обработку и анализ научно-технической информации и результатов исследований</p> <p><b>ПК-7.2</b> Характеризует современные методы и оборудование для проведения исследовательских и экспериментальных работ по изучению физико-химических и механических свойств наноструктурированных композиционных материалов</p> <p><b>ПК-7.4</b> Применяет методы и средства планирования, организации, проведения и внедрения научных исследований и опытно-конструкторских разработок</p>	боткам, утвержденный приказом Министерства труда и социальной защиты Российской Федерации от 4 марта 2014 г. № 121н. С Проведение научно-исследовательских и опытно-конструкторских работ по тематике организации – 6
		<p><b>ПК-7</b> Способен формировать новые направления научных исследований и опытно-конструкторских разработок</p>		

**В результате изучения дисциплины студент магистратуры должен:**

**Знать:**

- современные научные достижения и перспективные направления работ в области физических и химических свойств наноматериалов;
- современные представления о физико-химических механизмах и процессах, протекающих при использовании наноматериалов;
- физико-химические способы управления свойствами наноматериалов, модификации наноматериалов;
- прогнозирование развития функциональных наноматериалов на основе их физических и химических свойств.

**Уметь:**

- проводить анализ научно-технической информации, в области физических и химических свойств наноматериалов;
- определять эффективные физико-химические методы создания новых функциональных наноматериалов с комплексом заданных свойств для конкретных областей применения;
- применять теоретические знания физико-химических свойств современных и перспективных наноматериалов для решения исследовательских и прикладных задач, в том числе в междисциплинарных областях.

**Владеть:**

- навыками работы с научно-технической, справочной литературой и электронными ресурсами, затрагивающими фундаментальные и практические аспекты создания современных наноматериалов;
- способностью к критическому анализу и оценке современных научных достижений, выявлению проблем и формулированию подходов для решения исследовательских и практических задач в области нанотехнологии и наноматериалов.
- методами работы с научно-технической, справочной литературой и электроннобиблиотечными ресурсами по теоретическим и технологическим аспектам физикохимических свойств и химической технологии наноматериалов;
- навыками нахождения и использования справочных литературных данных и компьютерных баз данных по составу, структуре и физико-химическим свойствам основных типов функциональных и конструкционных наноматериалов.

**5. ОБЪЕМ ДИСЦИПЛИНЫ И ВИДЫ ОБРАЗОВАТЕЛЬНОГО ПРОЦЕССА**

*Семестр 3*

Вид учебной работы	Объем			в том числе в форме практической подготовки		
	з.е.	акад. ч.	астр. ч.	з.е.	акад. ч.	астр. ч.
Общая трудоемкость дисциплины	5,00	180	135			

Контактная работа - аудиторные занятия:	1,87	67,4	50,55			
Лекции	0,94	34	25,5			
Лабораторные работы (ЛР)	0,45	16	12,0	0,45	16	12,0
Практические занятия (ПЗ)	0,45	16	12,0	0,45	16	12,0
Консультация	0,03	1	0,75			
Самостоятельная работа	1,05	77	57,75			
Форма (ы) контроля:	<b>экзамен</b>					
Кат	0,01	0,4	0,3			
Контроль	0,99	35,6	26,7			

## 6. СОДЕРЖАНИЕ ДИСЦИПЛИНЫ

### 6.1. Разделы дисциплины и виды занятий

№ п/п	Раздел дисциплины	Всего	в т.ч. в форме практ. подг.	Лек-ции	в т.ч. в форме практ. подг.	Практич. занятия	в т.ч. в форме практ. подг.	Лаб. работы	в т.ч. в форме практ. подг.	Сам. работа
<b>1.</b>	<b>Раздел 1.</b>	<b>70</b>		<b>17</b>		<b>8</b>	<b>8</b>	<b>8</b>	<b>8</b>	<b>37</b>
1.1	Пористые наноматериалы.	20		6		2	2			12
1.2	Мембраны и мембранные процессы.	24		6		2	2	4	4	12
1.3	Диффузия по межфазным границам.	26		5		4	4	4	4	13
<b>2.</b>	<b>Раздел 2.</b>	<b>73</b>		<b>17</b>		<b>8</b>	<b>8</b>	<b>8</b>	<b>8</b>	<b>40</b>
2.1.	Особенности магнитных свойств наноматериалов	38		10		4	4	4	4	20
2.2.	Химия нанокластеров	35		7		4	4	4	4	20
	Консультация	1								
	Кат	0,4								
	Контроль	35,6								
	Всего	180		34		16	16	16	16	

### 6.2. Содержание разделов дисциплины

**Раздел 1.** Пористые наноматериалы. Номенклатура пор Международного союза по чистой и прикладной химии. Определение пористости различных видов пор. Пористые материалы различной природы. Нанопористый углерод. Молекулярные сита. Мезопористые мезоструктурированные материалы (МММ). Наноконпозиты на основе молекулярных сит. Особенности механизма диффузии веществ в нанопористых материалах. Наноматериалы для суперконденсаторов. Мембраны и мембранные процессы. Полимерные, металлические, керамические, композитные мембраны. Трековые фильтры. Наиболее перспективные области применения мембран. Наночислтрация. Механизм наночислтрации. Особенности переноса веществ через мембраны, имеющие наноразмерные поры. Капиллярнофильтрационный и диффузионный факторы переноса. Роль электростатического взаимодействия ионов разделяемого раствора с материалом мембраны. Современные типы наночислтрационных мембран. Диффузия по межфазным границам. Зернограничная диффузия. Особенности диффузионных процессов на межфазных границах. Модели зернограничной диффузии. Зернограничная диффузия в тонких пленках. Влияние структуры границ зерен на диффузию. Диффузия и дефекты структуры. Особенности зернограничной диффузии в нанокристаллических материалах Экспериментальные методы для определения параметров зернограничной диффузии.

**Раздел 2.** Особенности магнитных свойств наноматериалов. Влияние размера частиц на магнитные свойства. Основные параметры, зависящие от размерного фактора. Изменение коэрцитивной силы с уменьшением размера магнитной частицы. Переход в суперпарамагнитное состояние. Особенности гистерезисных свойств мелких

частиц. Магнитные свойства наночастиц оксидов железа различного размера и структуры. Особенности фундаментальных свойств магнетиков в тонкоплёночном состоянии. Роль поверхности и размерного фактора в формировании магнитной анизотропии. Магнитные жидкости. Химия нанокластеров. Молекулярные лигандные кластеры. Безлигандные металлические кластеры. Общие тенденции изменения свойств кластеров в зависимости от нуклеарности. Особые точки на зависимостях от нуклеарности, отвечающие так называемым магическим числам. Аномалии реакционной способности кластеров в газовой фазе, соответствующие этим числам. Связь реакционной способности смешанных кластеров с их электронным строением и геометрией.

## 7. СООТВЕТСТВИЕ СОДЕРЖАНИЯ ТРЕБОВАНИЯМ К РЕЗУЛЬТАТАМ ОСВОЕНИЯ ДИСЦИПЛИНЫ

№	В результате освоения дисциплины студент должен:	Раздел 1	Раздел 2
	<b>Знать:</b>		
	– современные научные достижения и перспективные направления работ в области физических и химических свойств наноматериалов; – современные представления о физико-химических механизмах и процессах, протекающих при использовании наноматериалов; – физико-химические способы управления свойствами наноматериалов, модификации наноматериалов; – прогнозирование развития функциональных наноматериалов на основе их физических и химических свойств.	+	+
	<b>Уметь:</b>		
	– проводить анализ научно-технической информации, в области физических и химических свойств наноматериалов; – определять эффективные физико-химические методы создания новых функциональных наноматериалов с комплексом заданных свойств для конкретных областей применения; – применять теоретические знания физико-химических свойств современных и перспективных наноматериалов для решения исследовательских и прикладных задач, в том числе в междисциплинарных областях.	+	+
	<b>Владеть:</b>		
	– навыками работы с научно-технической, справочной литературой и электронными ресурсами, затрагивающими фундаментальные и практические аспекты создания современных наноматериалов; – способностью к критическому анализу и оценке современных научных достижений, выявлению проблем и формулированию подходов для решения исследовательских и практических задач в области нанотехнологии и наноматериалов. – методами работы с научно-технической, справочной литературой и электронными библиотечными ресурсами по теоретическим и технологическим аспектам физико-химических свойств и химической технологии наноматериалов; – навыками нахождения и использования справочных литературных данных и компьютерных баз данных по составу, структуре и физико-химическим свойствам основных типов функциональных и конструкционных наноматериалов.	+	+

В результате освоения дисциплины студент должен овладеть следующими компетенциями и индикаторами их достижения:

Код и наименование компетенции	Код и наименование индикатора достижения компетенции	Раздел 1	Раздел 2
<b>ПК-4</b> Способен организовывать аналитический контроль этапов разработки наноструктурированных материалов с заданными свойствами	<b>ПК-4.2</b> Использует в работе современные методики проведения химических анализов, физико-химических, механических испытаний		
	<b>ПК-4.3</b> Использует современное лабораторное оборудование, соблюдая правила эксплуатации	+	+
	<b>ПК-4.4</b> Обеспечивает проведение химического анализа, физико-химических, механических испытаний и других исследований на соответствие качества сырья действующим стандартам, техническим условиям и требованиям экологической безопас-		

	ности <b>ПК-4.5</b> Определяет физико-химические характеристики наноструктурированных материалов		
<b>ПК-5</b> Способен управлять методами и средствами проведения исследований и разработок наноструктурированных материалов	<b>ПК-5.3</b> Анализирует соответствие результатов выборочных испытаний новых наноструктурированных материалов заданным техническим требованиям	+	+
<b>ПК-7</b> Способен формировать новые направления научных исследований и опытно-конструкторских разработок	<b>ПК-7.1</b> Проводит обработку и анализ научно-технической информации и результатов исследований  <b>ПК-7.2</b> Характеризует современные методы и оборудование для проведения исследовательских и экспериментальных работ по изучению физико-химических и механических свойств наноструктурированных композиционных материалов  <b>ПК-7.4</b> Применяет методы и средства планирования, организации, проведения и внедрения научных исследований и опытно-конструкторских разработок	+	+

## 8. ПРАКТИЧЕСКИЕ И ЛАБОРАТОРНЫЕ ЗАНЯТИЯ

### 8.1. Практические занятия

#### Темы практических занятий по дисциплине

№ п/п	№ раздела дисциплины	Темы практических занятий	Часы
1.	1	Пористые материалы. Особенности механизма диффузии веществ в нанопористых материалах	2
2.	1	Мембраны. Мембранный транспорт	2
3.	2	Диффузия по межфазным границам. Зернограничная диффузия	4
4.	2	Особенности магнитных свойств наноматериалов	2
5.	2	Размерный эффект в магнитных свойства наночастиц оксидов железа	2
6.	2	Особенности химии нанокластеров	2
7.	2	Аномалии реакционной способности кластеров	6

### 8.2. Лабораторные занятия

Выполнение лабораторного практикума способствует закреплению учебного материала, изучаемого в дисциплине «Физико-химия наноматериалов», позволяет освоить методы экспериментальных исследований, технику лабораторных работ.

#### Лабораторные работы и разделы, которые они охватывают

№ п/п	№ раздела дисциплины	Наименование лабораторных работ	Часы
1.	1	Исследование мембранного транспорта	4
2.	1	Изучение процесса диффузии на межфазной границе жидкость/жидкость	4
3..	2	Исследование магнитных свойств материалов на основе солее РЗЭ	4
.4.	2	Исследование влияние природы разбавителя и металла на магнитную восприимчивость наноматериала	4

## 9. САМОСТОЯТЕЛЬНАЯ РАБОТА

Самостоятельная работа проводится с целью освоения знаний и умений по дисциплине и

предусматривает:

- ознакомление и проработку рекомендованной литературы, работу с электронно-библиотечными системами, включая переводы публикаций из научных журналов, цитируемых в базах Web of Science, Scopus, Chemical Abstracts, РИНЦ;
- участие в семинарах, конференциях, проводимых в Институте по тематике дисциплины;
- подготовку к выполнению контрольной работы по материалу лекционного курса;
- подготовку к сдаче экзамена и лабораторного практикума по дисциплине.

Планирование времени на самостоятельную работу, необходимого на изучение дисциплины, студентам надо осуществлять на весь период изучения, предусматривая при этом регулярное повторение пройденного материала. Материал, законспектированный на лекциях, необходимо регулярно дополнять сведениями из литературных источников, представленных в рабочей программе. При работе с указанными источниками рекомендуется составлять краткий конспект материала, с обязательным фиксированием библиографических данных источника.

## **10. ОЦЕНОЧНЫЕ МАТЕРИАЛЫ**

Оценочные материалы представлены в виде отдельного документа – Фонда оценочных средств, являющегося неотъемлемой частью рабочей программы дисциплины.

## **11. МЕТОДИЧЕСКИЕ УКАЗАНИЯ ПО ОСВОЕНИЮ ДИСЦИПЛИНЫ**

Организация образовательного процесса регламентируется учебным планом и расписанием учебных занятий. Язык обучения (преподавания) — русский. Для всех видов аудиторных занятий «час» устанавливается продолжительностью 45 минут. Зачетная единица составляет 27 астрономических часов или 36 академических час. Через каждые 45 мин контактной работы делается перерыв продолжительностью 5 мин, а после двух час контактной работы делается перерыв продолжительностью 10 мин.

Сетевая форма реализации программы дисциплины не используется.

Обучающийся имеет право на зачет результатов обучения по дисциплине, если она освоена им при получении среднего профессионального образования и (или) высшего образования, а также дополнительного образования (при наличии) (далее - зачет результатов обучения). Зачтенные результаты обучения учитываются в качестве результатов промежуточной аттестации в установленном в Институте порядке.

### **11.1. Образовательные технологии**

Образовательный процесс при освоении дисциплины основывается на использовании традиционных, инновационных и информационных образовательных технологий. Возможна реализация ОПОП с применением электронного обучения и дистанционных образовательных технологий. Традиционные образовательные технологии представлены лекциями и семинарскими (практическими) занятиями. Инновационные образовательные технологии используются в виде применения активных и интерактивных форм проведения занятий. Информационные образовательные технологии реализуются путем активизации самостоятельной работы студентов в информационной образовательной среде. При проведении учебных занятий обеспечивается развитие у обучающихся навыков командной работы, межличностной коммуникации, принятия решений, лидерских качеств (включая проведение интерактивных лекций, групповых дискуссий, ролевых игр, тренингов, анализ ситуаций и имитационных моделей, преподавание дисциплин (модулей) в форме курсов, составленных на основе результатов научных исследований, проводимых организацией, в том числе с учетом региональных особенностей профессиональной деятельности выпускников и потребностей работодателей).

### **11.2. Лекции**

Лекционный курс предполагает систематизированное изложение основных вопросов содержания дисциплины.

На первой лекции лектор обязан предупредить студентов, применительно к какому базовому учебнику (учебникам, учебным пособиям) будет прочитан курс.

Лекционный курс обеспечивает более глубокое понимание учебных вопросов при значительно меньшей затрате времени, чем это требуется среднестатистическому студенту на самостоятельное изучение материала.

### 11.3. Занятия семинарского типа

Семинарские (практические) занятия представляют собой детализацию лекционного теоретического материала, направлены на отработку навыков, проводятся в целях закрепления курса и охватывают все основные разделы дисциплины.

Основной формой проведения семинаров и практических занятий является обсуждение наиболее проблемных и сложных вопросов по отдельным темам, а также решение задач и разбор примеров и ситуаций при контактной работе. В обязанности преподавателя входят: оказание методической помощи и консультирование студентов по соответствующим темам курса, ответы на вопросы, управление процессом решения задач.

Активность на практических занятиях оценивается по следующим критериям:

- ответы на вопросы, предлагаемые преподавателем;
- выполнение заданий (решение задач);

Оценивание практических заданий входит в оценку.

### 11.4. Лабораторные работы

Лабораторный практикум начинается с ознакомления с техникой безопасности.

По каждой лабораторной работе студент оформляет письменный отчет. Текущий контроль на лабораторных работах проводится в виде устных опросов – «защита» по итогам лабораторных работ. Оценивается ход лабораторных работ, достигнутые результаты, качество оформления отчета, своевременность сдачи.

### 11.5. Самостоятельная работа студента

Для успешного усвоения дисциплины необходимо не только посещать аудиторские занятия, но и вести активную самостоятельную работу. При самостоятельной проработке курса обучающиеся должны:

- повторить законспектированный на лекционном занятии материал и дополнить его с учетом рекомендованной по данной теме литературы;
- изучить рекомендованную основную и дополнительную литературу, составлять тезисы, аннотации и конспекты наиболее важных моментов;
- самостоятельно выполнить индивидуальные задания (раздел 5.8);
- использовать для самопроверки материала оценочные средства.

Индивидуальное задание оценивается по следующим критериям:

- правильность выполнения задания;
- аккуратность в оформлении работы;
- использование специальной литературы;
- своевременная сдача выполненного задания (указывается преподавателем).

### 11.6. Методические рекомендации для преподавателей

#### Основные принципы обучения

1. Цель обучения – развить мышление, выработать мировоззрение; познакомить с идеями и методами науки; научить применять принципы и законы для решения простых и нестандартных задач.

2. Обучение должно органически сочетаться с воспитанием. Нужно развивать в студентах волевые качества и трудолюбие. Ненавязчиво, к месту прививать элементы культуры поведения. В частности, преподаватель должен личным примером воспитывать в студентах пунктуальность и уважение к чужому времени. Недопустимо преподавание односеместровой учебной дисциплины превращать в многосеместровое. Возникшая академическая задолженность должна быть ликвидирована в период следующего семестра до начала зачетной недели.

3. Обучение должно быть не пассивным (сообщим студентам некоторый объем информации, расскажем, как решаются те или иные задачи), а активным. Нужно строить обучение так, чтобы в овладении материалом основную роль играла память логическая, а не формальная. Запоминание должно достигаться через глубокое понимание.

4. Одно из важнейших условий успешного обучения – умение организовать работу студентов.

5. Отношение преподавателя к студентам должно носить характер доброжелательной требовательности. Для стимулирования работы студентов нужно использовать поощрение, одобрение, похвалу, но не порицание (порицание может применяться лишь как исключение). Преподаватель должен быть для студентов доступным.

6. Необходим регулярный контроль работы студентов. Правильно поставленный, он помогает им организовать систематические занятия, а преподавателю достичь высоких результатов в обучении.

7. Важнейшей задачей преподавателей, ведущих занятия по дисциплине, является выработка у студентов осознания необходимости и полезности знания дисциплины как теоретической и практической основы для изучения профильных дисциплин.

8. С целью более эффективного усвоения студентами материала данной дисциплины рекомендуется при проведении лекционных, практических и лабораторных занятий использовать современные технические средства обучения, а именно презентации лекций, наглядные пособия в виде схем приборов, деталей и конструкций приборов, компьютерное тестирование.

9. Для более глубокого изучения предмета и подготовки ряда вопросов (тем) для самостоятельного изучения по разделам дисциплины преподаватель предоставляет студентам необходимую информацию о использовании учебно-методического обеспечения: учебниках, учебных пособиях, сборниках примеров и задач и описание лабораторных работ,



наличии Интернет-ресурсов.

При текущем контроле рекомендуется использовать компьютерное или бланковое тестирование, контрольные коллоквиумы или контрольные работы.

Контрольное (итоговое) тестирование включает в себя задания по всем темам раздела рабочей программы дисциплины.

10. Цель лекции – формирование у студентов ориентировочной основы для последующего усвоения материала методом самостоятельной работы. Содержание лекции должно отвечать следующим дидактическим требованиям:

- 1 изложение материала от простого к сложному, от известного к неизвестному;
- 2 логичность, четкость и ясность в изложении материала;
- 3 возможность проблемного изложения, дискуссии, диалога с целью активизации деятельности студентов;
- 4 опора смысловой части лекции на подлинные факты, события, явления, статистические данные;
- 5 тесная связь теоретических положений и выводов с практикой и будущей профессиональной деятельностью студентов.

Преподаватель, читающий лекционные курсы, должен знать существующие в педагогической практике варианты лекций, их дидактические и воспитывающие возможности, а также их место в структуре процесса обучения.

11. При проведении аттестации студентов важно всегда помнить, что систематичность, объективность, аргументированность – главные принципы, на которых основаны контроль и оценка знаний студентов. Знание критериев оценки знаний обязательно для преподавателя и студента.

### **Организация лабораторного практикума**

Освоение студентом лабораторного практикума – необходимая составная часть работы студента при освоении дисциплины. Каждый студент за один семестр должен выполнить по индивидуальному графику 8 лабораторных работ, указанных в «маршрутном» листе. Маршрутный лист составляет лектор потока. Маршрутный лист выдается студенту за неделю до начала лабораторного практикума.

Все студенты перед началом работы в лаборатории проходят инструктаж по технике безопасности. Каждый студент в специальном журнале ставит свою подпись о том, что он прослушал инструктаж по технике безопасности работы в лаборатории и обязуется выполнять все пункты инструкции по технике безопасности.

1. Студенты не допускаются к работе в лаборатории в верхней одежде и при отсутствии белого халата.

2. Студент допускается к выполнению работы только после «допуска», т.е. проверки преподавателем готовности студента.

Готовность студента к выполнению лабораторной работы состоит в следующем:

а) подготовлена текущая работа, подготовка включает: название работы, теоретическое введение, схему установки, рабочие формулы и формулы для расчета погрешностей; перечень приборов и принадлежностей (технические характеристики заполняются в лаборатории); перечень заданий и таблицы для записи результатов измерений;

б) знание эксперимента и теории данной работы в рамках описания работы в практикуме и учебнике, умение работать с приборами, установками, оборудованием;

в) знание правил техники безопасности при работе с приборами и оборудованием, используемым в данной работе.

3. Студент не допускается к выполнению работы, если:

а) отсутствует лабораторный журнал (в качестве лабораторного журнала студент использует общую тетрадь) или не подготовлен протокол,

б) студент не знает теории работы в рамках теоретического введения в практикуме и не представляет, что и каким методом он будет измерять;

Однако до окончания лабораторного занятия студент, не получивший допуск, работает в лаборатории, устраняя допущенные недоработки.

4. Студентам, пропустившим занятия по уважительным причинам (имеется допуск из деканата), предоставляется возможность ее выполнения во время указанное ведущим преподавателем. Студентам, пропустившим занятия по неуважительным причинам, предоставляется возможность ее выполнения в зачетную неделю на «дублирском» занятии во время указанное ведущим преподавателем. Студенты, нуждающиеся в дополнительной подготовке, могут воспользоваться услугами Центра дополнительного образования и профессиональной подготовки.

5. В течение одного занятия, как правило, допускается выполнение не более одной лабораторной работы.

6. Не допускается совместная работа 2-х и большего числа студентов за одной установкой, если это не предусмотрено методическими указаниями к выполнению данной работы.

7. На титульном листе лабораторного журнала должны быть указаны фамилия и инициалы студента, код учебной группы. Оформление каждой работы начинается с новой страницы. Схемы и графики выполняются карандашом, все записи делаются ручкой, для графиков используется миллиметровая бумага, или они выполняются с использованием компьютера; графики вклеиваются в лабораторный журнал. На расчетных страницах должны обязательно присутствовать рабочие формулы с подстановкой результатов прямых измерений и констант в одной системе единиц. На этих же страницах производят-

ся расчет погрешностей. Оформление работы завершается написанием выводов.

В выводах должны содержаться ответы на следующие вопросы:

- а) что и каким методом измерялось,
  - б) при каких условиях;
  - б) результаты с абсолютной и относительной погрешностями; анализ результатов и погрешностей.
8. Прием «защиты» по лабораторной работе заключается в проверке:
- а) результатов работы,
  - б) достоверности расчетов и их соответствия измерениям,
  - в) правильности построения графиков,
  - г) оформления работы и выводов.

Выполненная работа отмечается в журнале студента подписью преподавателя и простановкой даты. Работа считается зачетной, если на странице, где начинается ее описание, имеется 3 подписи преподавателя: за «допуск», «выполнение» и «защита» с указанием даты. После выполнения и защиты всех лабораторных работ преподаватель в журнале студента делает запись: «Все лабораторные работы, предусмотренные маршрутным листом, выполнены и защищены», ставит подпись и дату.

9. Журнал преподавателя хранится у лаборанта той лаборатории, в которой эта работа выполняется. Правила ведения журнала преподавателя.

1. В графе журнала учета выполненных студентами лабораторных работ делается отметка о выполнении. Если работа «защищена», делается отметка о защите с указанием даты.
2. В случае отсутствия студента на лабораторном занятии в журнале учета выполненных студентами лабораторных работ пишется «нб».
3. Около работы, пропущенной по уважительной причине (допуск из деканата), пишется «ув».

Правила работы преподавателей в лаборатории в зачетную неделю

1. К выполнению работ допускаются студенты, которым лектор или ведущий преподаватель предоставил допуск.
  2. Дежурный преподаватель делает отметку о выполнении лабораторной работы в журнале студента и в журнале учета выполненных студентами лабораторных работ.
- С согласия ведущего преподавателя студент может защитить работу дежурному преподавателю, проводившему занятию. Студент, не успевший выполнить работу на занятии, приглашается для ее выполнения повторно.
3. Лабораторные работы, выполненные в течение семестра, принимает тот преподаватель, который проводил занятия с группой в течение семестра. В случае отсутствия по уважительной причине этого преподавателя на зачетной неделе, зачет по лаборатории принимает лектор. При отсутствии лектора – зав. кафедрой.
  4. Во время проведения лабораторных работ учебно-вспомогательный персонал лаборатории работает под руководством ведущих занятий преподавателей и зав. лабораториями.

## 11.7. Методические указания для студентов

### По подготовке к лекционным занятиям

Изучение дисциплины требует систематического и последовательного накопления теоретических знаний, следовательно, пропуски отдельных тем не позволяют глубоко освоить предмет. Студентам необходимо:

1. перед каждой лекцией просматривать рабочую программу дисциплины;
2. перед следующей лекцией необходимо просмотреть по конспекту материал предыдущей.

При затруднениях в восприятии материала следует обратиться к основным литературным источникам. Если разобраться в материале не удалось, необходимо обратиться к лектору или к преподавателю на практических занятиях. Не оставляйте «белых пятен» в освоении материала!

### По подготовке к лабораторному практикуму

1. Освоение студентом лабораторного практикума – необходимая составная часть работы студента при освоении курса РРС. Каждый студент за один семестр должен выполнить по индивидуальному графику **6** (если специально не оговорено) лабораторных работ, указанных в «маршрутном» листе. График работ студент получает за неделю до начала лабораторного практикума.

2. Каждый студент перед началом семестра получает полный комплект литературы - набор учебных пособий, в ко-

торых помещены описания лабораторных работ. Инструкции по лабораторным работам, отсутствующим в учебных пособиях, имеются в читальном зале библиотеке и в соответствующей лаборатории на кафедре и каждый студент может получить ее во временное пользование. Описание каждой лабораторной работы содержит достаточно проработанное теоретическое введение, основные расчетные формулы и формулы расчета погрешности, подробное описание лабораторной установки, сценарий проведения лабораторной работы, виды таблиц, для внесения в них результатов измерений, контрольные вопросы, дающие студенту возможность осуществить самоконтроль уровня своей подготовки к работе.

3. Студент допускается к выполнению работы только после «допуска», т.е. проверки преподавателем готовности студента. Готовность студента к выполнению лабораторной работы состоит в следующем:

а) в журнале (в качестве журнала используется общая тетрадь) имеется описание текущей лабораторной работы: название работы, теоретическое введение, схема установки, рабочие формулы и формулы для расчета погрешностей; перечень приборов и принадлежностей (технические характеристики заполняются в лаборатории); перечень заданий и таблицы для записи результатов измерений;

б) знание эксперимента и теории данной работы в рамках описания работы в практикуме и учебнике, умение работать с приборами, установками, оборудованием;

в) знание правил техники безопасности при работе с приборами и оборудованием, используемым в данной работе.

Студент не допускается к выполнению работы, если:

а) отсутствует лабораторный журнал или не подготовлен протокол,

б) студент не знает теории работы в рамках теоретического введения в практикуме и не представляет, что и каким методом он будет измерять;

в) отсутствует белый халат.

Однако до окончания лабораторного занятия студент, не получивший допуск, работает в лаборатории, устраняя допущенные недоработки.

4. Студентам, пропустившим занятия по уважительным причинам (имеется допуск из деканата), предоставляется возможность ее выполнения во время указанное ведущим преподавателем. Студентам, пропустившим занятия по неуважительным причинам, предоставляется возможность ее выполнения в зачетную неделю на «дублерском» занятии во время, указанное ведущим преподавателем.

5. В течение одного занятия допускается выполнение не более одной лабораторной работы.

6. Не допускается совместная работа 2-х и большего числа студентов за одной установкой, если это не предусмотрено методическими указаниями к выполнению данной работы.

8. На титульном листе лабораторного журнала должны быть указаны фамилия и инициалы студента, код учебной группы. Оформление каждой работы начинается с новой страницы. Схемы и графики выполняются карандашом, все записи делаются ручкой, для графиков используется миллиметровая бумага, или они выполняются с использованием компьютера; графики клеиваются в лабораторный журнал. При оформлении работы необходимо выделять страницы для расчетов. На расчетных страницах должны обязательно присутствовать рабочие формулы с подстановкой результатов прямых измерений и физических констант в одной системе единиц. На этих же страницах производится расчет погрешностей. Оформление работы завершается написанием выводов. В выводах должны содержаться ответы на следующие вопросы:

а) что и каким методом измерялось,

б) при каких условиях;

б) результаты с абсолютной и относительной погрешностями; анализ результатов и погрешностей.

Прием «защиты» по лабораторной работе заключается в проверке:

а) результатов работы,

б) достоверности расчетов и их соответствия измерениям,

в) правильности построения графиков,

г) оформления работы и выводов.

Работа считается зачтенной, если на странице, где начинается ее описание, имеется 3 подписи преподавателя: за «допуск», «выполнение» и «защиту» с указанием даты.

### **По работе с литературой**

В рабочей программе дисциплины представлен список основной и дополнительной литературы – это учебники, учебно-методические пособия или указания. Дополнительная литература – учебники, монографии, сборники научных трудов, журнальные и газетные статьи, различные справочники, энциклопедии, Интернет-ресурсы.

Любая форма самостоятельной работы студента (подготовка к семинарскому занятию, докладу и т.п.) начинается с изучения соответствующей литературы как в библиотеке / электронно-библиотечной системе, так и дома. Изучение указанных источников расширяет границы понимания предмета дисциплины.

При работе с литературой выделяются следующие виды записей. Конспект – краткая схематическая запись основного содержания научной работы. Целью является не переписывание произведения, а выявление его логики, системы доказательств, основных выводов. Хороший конспект должен сочетать полноту изложения с краткостью. Цитата – точное воспроизведение текста. Заключается в кавычки. Точно указывается страница источника. Тезисы – концентрированное

изложение основных положений прочитанного материала. Аннотация – очень краткое изложение содержания прочитанной работы. Резюме – наиболее общие выводы и положения работы, ее концептуальные итоги.

### **11.8. Особенности организации образовательного процесса для инвалидов и лиц с ограниченными возможностями здоровья**

Профессорско-преподавательский состав знакомится с психолого-физиологическими особенностями обучающихся инвалидов и лиц с ограниченными возможностями здоровья, индивидуальными программами реабилитации инвалидов (при наличии). При необходимости осуществляется дополнительная поддержка преподавания психологами, социальными работниками, прошедшими подготовку ассистентами.

Предполагается использовать социально-активные и рефлексивные методы обучения, технологии социокультурной реабилитации с целью оказания помощи в установлении полноценных межличностных отношений с другими студентами, создании комфортного психологического климата в студенческой группе. Подбор и разработка учебных материалов производятся с учетом предоставления материала в различных формах: аудиальной, визуальной, с использованием специальных технических средств и информационных систем.

Освоение дисциплины лицами с ОВЗ осуществляется с использованием средств обучения общего и специального назначения (персонального и коллективного использования).

Для студентов с ОВЗ предусматривается доступная форма предоставления заданий оценочных средств, а именно:

- в печатной или электронной форме (для лиц с нарушениями опорно-двигательного аппарата);
- в печатной форме или электронной форме с увеличенным шрифтом и контрастностью (для лиц с нарушениями слуха, речи, зрения);
- методом чтения ассистентом задания вслух (для лиц с нарушениями зрения).

Лабораторные работы выполняются методом вычислительного эксперимента.

Студентам с инвалидностью увеличивается время на подготовку ответов на контрольные вопросы. Для таких студентов предусматривается доступная форма предоставления ответов на задания, а именно:

- письменно на бумаге или набором ответов на компьютере (для лиц с нарушениями слуха, речи);
- выбором ответа из возможных вариантов при тестировании с использованием услуг ассистента (для лиц с нарушениями опорно-двигательного аппарата);
- устно (для лиц с нарушениями зрения, опорно-двигательного аппарата).

При необходимости для обучающихся с инвалидностью процедура оценивания результатов обучения может проводиться в несколько этапов.

## **12. УЧЕБНО-МЕТОДИЧЕСКОЕ И ИНФОРМАЦИОННОЕ ОБЕСПЕЧЕНИЕ ДИСЦИПЛИНЫ**

Информационную поддержку освоения дисциплины осуществляет библиотека Института, которая обеспечивает обучающихся основной учебной, учебно-методической и научной литературой, необходимой для организации образовательного процесса по дисциплине. Общий объем многоотраслевого фонда на 01.03.2023 г составляет более 405 000 экз.

Библиотека располагает учебной, учебно-методической и научно-технической литературой в форме печатных и электронных изданий, а также включает официальные, справочно-библиографические, специализированные отечественные и зарубежные периодические и информационные издания. Библиотека обеспечивает доступ к профессиональным базам данных, информационным, справочным и поисковым системам.

Каждый обучающийся обеспечен свободным доступом из любой точки, в которой имеется доступ к сети Интернет и к электронно-библиотечной системе (ЭБС) Института и Университета, которая содержит различные издания по основным изучаемым дисциплинам и сформирована по согласованию с правообладателями учебной и учебно-методической литературы.

Полный перечень электронных информационных ресурсов, используемых в процессе обучения, представлен в основной образовательной программе.

### **12.1. Перечень основной и дополнительной литературы, необходимой для освоения дисциплины**

#### **а) основная литература**

1. Старостин В.В. Материалы и методы нанотехнологий: учебное пособие, 2-е изд., М.: БИНОМ. Лаборатория знаний, 2010, 431 с.
2. Шабанова Н.А., Попов В.В., Саркисов П.Д. Химия и технология нанодисперсных оксидов. Учебное пособие. – М.: ИКЦ «Академкнига», 2006.-309 с.
3. Ролдугин В.И. Физикохимия поверхности, ИД Интеллект, 2011 г., 568 с.

#### **б) дополнительная литература**

1. Юртов Е.В. Наноматериалы и наноструктуры. М.: РХТУ им. Д.И. Менделеева, 2010, Т. 1, 124 с., Т. 2, 148 с.

## 12.2. Рекомендуемые источники научно-технической информации

1. Реферативный журнал «Химия» (РЖХ), ISSN 0486-2325
2. Журнал «Российские нанотехнологии», ISSN 1992-7223
3. Журнал «Наноиндустрия», ISSN 1993-8578
4. Журнал «Коллоидный журнал», ISSN 0023-2912
5. Ресурсы ELSEVIER: <https://www.sciencedirect.com>
6. Ресурсы ACS: <http://pubs.acs.org/>
7. Ресурсы Springer: <http://www.springer.com/gp/products/journals>
8. Ресурсы RCS: <http://pubs.rsc.org/en/journals?key=title&value=all>
9. Ресурсы Wiley: <http://onlinelibrary.wiley.com/>
10. Сайт кафедры наноматериалов и нанотехнологии РХТУ им. Д.И.Менделеева <http://nano.mustr.ru/> Презентации к лекциям

## 12.3. Информационные и информационно-образовательные ресурсы

При освоении дисциплины студенты должны использовать информационные и информационно-образовательные ресурсы следующих порталов и сайтов:

1. Система федеральных образовательных порталов. Система открытого образования. Консалтинговый центр ИОС ОО РФ [Электронный ресурс] – Режим доступа: <http://www.openet.ru> (дата обращения: 11.05.2023).
2. Информационно-коммуникационные технологии в образовании. Система федеральных образовательных порталов [Электронный ресурс] – Режим доступа: <http://www.ict.edu.ru/> (дата обращения: 11.05.2023).
3. Информационная система «Единое окно доступа к образовательным ресурсам». URL: <http://window.edu.ru/> (дата обращения: 11.05.2023).

Кафедра фундаментальная химия <https://www.nirhtu.ru/faculties/chemistry-technology/fund.ht> (дата обращения: 11.05.2023).

Библиотека НИ РХТУ им. Д.И. Менделеева <https://www.nirhtu.ru/administration/library/elibrary.html> (дата обращения: 11.07.2021).

При реализации образовательного процесса используются следующие средства обеспечения освоения дисциплины:

- компьютерные презентации интерактивных лекций (общее число слайдов - 100);
- банк тестовых заданий для итогового контроля освоения дисциплины (общее число вопросов - 50).
- методические указания для выполнения лабораторных работ,

## 13. МАТЕРИАЛЬНО-ТЕХНИЧЕСКОЕ ОБЕСПЕЧЕНИЕ ДИСЦИПЛИНЫ

В соответствии с учебным планом занятия по дисциплине «Физикохимия наноматериалов» проводятся в форме аудиторных, лабораторных занятий и самостоятельной работы обучающегося.

Учебные аудитории для проведения занятий лекционного типа, занятий групповых и индивидуальных консультаций, текущего контроля и промежуточной аттестации, а также помещения для самостоятельной работы обучающихся, оснащенные компьютерной техникой с возможностью подключения к сети «Интернет» и обеспеченные доступом в электронную информационно-образовательную среду Института, помещения для хранения и профилактического обслуживания учебного оборудования

Наименование специальных помещений и помещений для самостоятельной работы	Оснащенность специальных помещений и помещений для самостоятельной работы	Приспособленность помещений для использования инвалидами и лицами с ограниченными возможностями здоровья
Лекционная аудитория 484 (строение 13)	Учебные столы, стулья, доска, мел Переносная презентационная техника (постоянное хранение в ауд. 470)	приспособлено
Аудитория для проведения занятий семинарского типа. 484 (строение 13)	Учебные столы, стулья, доска, мел Переносная презентационная техника (постоянное хранение в ауд. 470)	приспособлено
Аудитория для групповых и индивидуальных консультаций обучающихся 484 (строение 13)	Учебные столы, стулья, доска, мел Переносная презентационная техника (постоянное хранение в ауд. 470)	приспособлено
Аудитория для текущего контроля и промежуточной аттестации 484 (строение 13)	Учебные столы, стулья, доска, мел Переносная презентационная техника (постоянное хранение в ауд. 470)	приспособлено

Аудитория для самостоятельной работы студентов 484 (строение 13)	ПК Pentium 1000МГц с оперативной памятью 512 Мбайт и памятью на жестком диске 8 Гбайт (1 шт.) с возможностью просмотра видеоматериалов и презентаций. Доступ в Интернет, к ЭБС, электронным образовательным и информационным ресурсам, базе данных электронного каталога НИ РХТУ, системе управления учебными курсами Moodle, учебно-методическим материалам. Переносная презентационная техника (постоянное хранение в ауд. 470) Принтер лазерный Сканер	приспособлено
Лаборатория физико-химического анализа 473 (строение 13)	Установка для определения давления насыщенного пара жидкости; весы аналитические, весы технические. Эбулиоскоп, криоскоп, рефрактометр, термометр Бекмана, насос Камовского, барометр, компьютер/ноутбук, датчик для измерения температуры, фотоколориметр, спектрофотометр	приспособлено
Лаборатория кинетики 471 (строение 13)	Установки для исследования кинетики реакций в растворах и в твердой фазе, поляриметр, катетометр, водяная баня, термостат.	приспособлено
Лаборатория электрохимии 479 (строение 13)	Кондуктометр, рН-метр- милливольтметр, генератор низкочастотных сигналов, магазин сопротивлений, осциллограф, потенциометр, компьютер, датчик для измерения температуры	приспособлено
Помещение для хранения и профилактического обслуживания учебного оборудования 475 (строение 13)	Учебные столы, шкафы, стулья, доска Средства (приборы, стенды), необходимые для проведения профилактического обслуживания учебного оборудования	

### 13.1. Компьютеры, информационно-телекоммуникационные сети, аппаратно-программные и аудиовизуальные средства:

Ноутбук Acer Extensa 4230 Intel Celeron 2.2 ГГц, 1,93 ГБ ОЗУ с возможностью просмотра видеоматериалов и презентаций, с неограниченным доступом в Интернет, к ЭБС, электронным образовательным и информационным ресурсам, базе данных электронного каталога Института, системе управления учебными курсами Moodle, учебно-методическим материалам.

Проектор Acer P 1265 (характеристики 1 x DLP, 1024x768, 2400 ANSI лм, F: 1.95 ÷ 2.14 : 1, лампа 1x 180 вт)  
Многофункциональное устройство Samsung 4200.

### 13.2. Программное обеспечение

Операционная система - MS Windows 10, бессрочная лицензия в рамках подписки Azure Dev Tools for Teaching (бывший Microsoft Imagine Premium (бывший DreamSpark - [The Novomoskovsk university \(the branch\) - EMDEPT - DreamSpark Premium](http://e5.onthehub.com/WebStore/Welcome.aspx?vsro=8&ws=9f5a10ad-c98b-e011-969d-0030487d8897) <http://e5.onthehub.com/WebStore/Welcome.aspx?vsro=8&ws=9f5a10ad-c98b-e011-969d-0030487d8897>. Номер учетной записи e5: 100039214))

MS Word, MS Excel, MS PowerPoint из пакета MS Office 365A1 распространяется под лицензией в рамках подписки Azure Dev Tools for Teaching (бывший Microsoft Imagine Premium (бывший DreamSpark - [The Novomoskovsk university \(the branch\) - EMDEPT - DreamSpark Premium](http://e5.onthehub.com/WebStore/Welcome.aspx?vsro=8&ws=9f5a10ad-c98b-e011-969d-0030487d8897) <http://e5.onthehub.com/WebStore/Welcome.aspx?vsro=8&ws=9f5a10ad-c98b-e011-969d-0030487d8897>. Номер учетной записи e5: 100039214))

Архиватор 7zip (распространяется под лицензией GNU LGPL license)

Adobe Acrobat Reader - ПО [Acrobat Reader DC](https://acrobat.adobe.com/ru/ru/acrobat/pdf-reader/volume-distribution.html) и мобильное приложение Acrobat Reader являются бесплатными и доступны для корпоративного распространения (<https://acrobat.adobe.com/ru/ru/acrobat/pdf-reader/volume-distribution.html>).

Программное обеспечение, обеспечивает возможность просмотра материалов на электронных носителях, доступ к программам MS Office, программе компьютерного тестирования. SunRav.

## 14. ТРЕБОВАНИЯ К ОЦЕНКЕ КАЧЕСТВА ОСВОЕНИЯ ДИСЦИПЛИНЫ

Наименование разделов	Основные показатели оценки	Формы и методы контроля и оценки
Раздел 1.	<b>знает:</b> –современные научные достижения и перспективные направления работ в области физических и химических свойств наноматериалов; –современные представления о физико-химических механизмах и процессах,	Оценка за контрольную работу № 1. Оценка за ла-

	<p>протекающих при использовании наноматериалов;  –физико-химические способы управления свойствами наноматериалов, модификации наноматериалов;  –прогнозирование развития функциональных наноматериалов на основе их физических и химических свойств.  <b>Умеет:</b>  –проводить анализ научно-технической информации, в области физических и химических свойств наноматериалов;  –определять эффективные физико-химические методы создания новых функциональных наноматериалов с комплексом заданных свойств для конкретных областей применения;  –применять теоретические знания физико-химических свойств современных и перспективных наноматериалов для решения исследовательских и прикладных задач, в том числе в междисциплинарных областях.  <b>Владеет:</b>  –навыками работы с научно-технической, справочной литературой и электронными ресурсами, затрагивающими фундаментальные и практические аспекты создания современных наноматериалов;  –способностью к критическому анализу и оценке современных научных достижений, выявлению проблем и формулированию подходов для решения исследовательских и практических задач в области нанотехнологии и наноматериалов.  –методами работы с научно-технической, справочной литературой и электроннобиблиотечными ресурсами по теоретическому и технологическому аспектам физикохимических свойств и химической технологии наноматериалов;  –навыками нахождения и использования справочных литературных данных и компьютерных баз данных по составу, структуре и физико-химическим свойствам основных типов функциональных и конструкционных наноматериалов.</p>	<p>бораторную работу</p>
<p><b>Раздел 2.</b></p>	<p><b>знает:</b>  –современные научные достижения и перспективные направления работ в области физических и химических свойств наноматериалов;  –современные представления о физико-химических механизмах и процессах, протекающих при использовании наноматериалов;  –физико-химические способы управления свойствами наноматериалов, модификации наноматериалов;  –прогнозирование развития функциональных наноматериалов на основе их физических и химических свойств.  <b>Умеет:</b>  –проводить анализ научно-технической информации, в области физических и химических свойств наноматериалов;  –определять эффективные физико-химические методы создания новых функциональных наноматериалов с комплексом заданных свойств для конкретных областей применения;  –применять теоретические знания физико-химических свойств современных и перспективных наноматериалов для решения исследовательских и прикладных задач, в том числе в междисциплинарных областях.  <b>Владеет:</b>  –навыками работы с научно-технической, справочной литературой и электронными ресурсами, затрагивающими фундаментальные и практические аспекты создания современных наноматериалов;  –способностью к критическому анализу и оценке современных научных достижений, выявлению проблем и формулированию подходов для решения исследовательских и практических задач в области нанотехнологии и наноматериалов.  –методами работы с научно-технической, справочной литературой и элек-</p>	<p>Оценка за контрольную работу № 1.  Оценка за лабораторную работу</p>

	<p>троннобиблиотечными ресурсами по теоретическим и технологическим аспектам физикохимических свойств и химической технологии наноматериалов;</p> <p>–навыками нахождения и использования справочных литературных данных и компьютерных баз данных по составу, структуре и физико-химическим свойствам основных типов функциональных и конструкционных наноматериалов.</p>	
--	--	--



**АННОТАЦИЯ**  
**рабочей программы дисциплины**  
**Б1.В.03 Физикохимия наноматериалов**

**1. Общая трудоемкость** (з.е./ ак. час): 5 / 180. Форма промежуточного контроля: экзамен. Дисциплина изучается на 2 курсе в 3 семестре.

**2. Место дисциплины в структуре образовательной программы**

Дисциплина «**Физикохимия наноматериалов**» относится к части дисциплин учебного плана, формируемой участниками образовательных отношений. Программа дисциплины предполагает, что обучающиеся имеют теоретическую и практическую подготовку в области синтеза материалов различной природы, в том числе в области физикохимии наноматериалов.

**3. Цель и задачи изучения дисциплины**

**Цель дисциплины** – приобретение знаний, умений, владений и формирование компетенций в области теории и практики использования нанотехнологий и создания наноматериалов, свойств наноматериалов, их перспективных областей применения и направлений дальнейшего развития.

**Задача дисциплины** – формирование у обучающихся системных глубоких знаний в области физических и химических процессов и технологии функциональных неорганических и органических наноматериалов, понимания общих физических и химических механизмов создания наноматериалов, способности анализировать и критически оценивать получаемые наноматериалы, предлагать пути дальнейшего развития химической технологии наноматериалов.

**4. Содержание дисциплины**

**Раздел 1.** Пористые наноматериалы. Номенклатура пор Международного союза по чистой и прикладной химии. Определение пористости различных видов пор. Пористые материалы различной природы. Нанопористый углерод. Молекулярные сита. Мезопористые мезоструктурированные материалы (МММ). Нанокompозиты на основе молекулярных сит. Особенности механизма диффузии веществ в нанопористых материалах. Наноматериалы для суперконденсаторов. Мембраны и мембранные процессы. Полимерные, металлические, керамические, композитные мембраны. Трековые фильтры. Наиболее перспективные области применения мембран. Наночистка. Механизм наночистки. Особенности переноса веществ через мембраны, имеющие наноразмерные поры. Капиллярнофильтрационный и диффузионный факторы переноса. Роль электростатического взаимодействия ионов разделяемого раствора с материалом мембраны. Современные типы наночисточных мембран. Диффузия по межфазным границам. Зернограничная диффузия. Особенности диффузионных процессов на межфазных границах. Модели зернограничной диффузии. Зернограничная диффузия в тонких пленках. Влияние структуры границ зерен на диффузию. Диффузия и дефекты структуры. Особенности зернограничной диффузии в нанокристаллических материалах Экспериментальные методы для определения параметров зернограничной диффузии.

**Раздел 2.** Особенности магнитных свойств наноматериалов. Влияние размера частиц на магнитные свойства. Основные параметры, зависящие от размерного фактора. Изменение коэрцитивной силы с уменьшением размера магнитной частицы. Переход в суперпарамагнитное состояние. Особенности гистерезисных свойств мелких частиц. Магнитные свойства наночастиц оксидов железа различного размера и структуры. Особенности фундаментальных свойств магнетиков в тонкопленочном состоянии. Роль поверхности и размерного фактора в формировании магнитной анизотропии. Магнитные жидкости. Химия нанокластеров. Молекулярные лигандные кластеры. Безлигандные металлические кластеры. Общие тенденции изменения свойств кластеров в зависимости от нуклеарности. Особые точки на зависимостях от нуклеарности, отвечающие так называемым магическим числам. Аномалии реакционной способности кластеров в газовой фазе, соответствующие этим числам. Связь реакционной способности смешанных кластеров с их электронным строением и геометрией.

**5. Планируемые результаты обучения по дисциплине, обеспечивающие достижение планируемых результатов освоения образовательной программы**

В результате освоения ООП магистратуры обучающийся должен овладеть следующими компетенциями и индикаторами достижения компетенций:

**Знать:**

– современные научные достижения и перспективные направления работ в области физических и химических свойств наноматериалов;

- современные представления о физико-химических механизмах и процессах, протекающих при использовании наноматериалов;
- физико-химические способы управления свойствами наноматериалов, модификации наноматериалов;
- прогнозирование развития функциональных наноматериалов на основе их физических и химических свойств.

**Уметь:**

- проводить анализ научно-технической информации, в области физических и химических свойств наноматериалов;
- определять эффективные физико-химические методы создания новых функциональных наноматериалов с комплексом заданных свойств для конкретных областей применения;
- применять теоретические знания физико-химических свойств современных и перспективных наноматериалов для решения исследовательских и прикладных задач, в том числе в междисциплинарных областях.

**Владеть:**

- навыками работы с научно-технической, справочной литературой и электронными ресурсами, затрагивающими фундаментальные и практические аспекты создания современных наноматериалов;
- способностью к критическому анализу и оценке современных научных достижений, выявлению проблем и формулированию подходов для решения исследовательских и практических задач в области нанотехнологии и наноматериалов.
- методами работы с научно-технической, справочной литературой и электроннобиблиотечными ресурсами по теоретическим и технологическим аспектам физикохимических свойств и химической технологии наноматериалов;
- навыками нахождения и использования справочных литературных данных и компьютерных баз данных по составу, структуре и физико-химическим свойствам основных типов функциональных и конструкционных наноматериалов.

**6. Виды учебной работы и их объем**

*Семестр 3*

Вид учебной работы	Объем			в том числе в форме практической подготовки		
	з.е.	акад. ч.	астр. ч.	з.е.	акад. ч.	астр. ч.
Общая трудоемкость дисциплины	5,00	180	135			
Контактная работа - аудиторные занятия:	1,87	67,4	50,55			
Лекции	0,94	34	25,5			
Лабораторные работы (ЛР)	0,45	16	12,0	0,45	16	12,0
Практические занятия (ПЗ)	0,45	16	12,0	0,45	16	12,0
Консультация	0,03	1	0,75			
Самостоятельная работа	1,05	77	57,75			
Форма (ы) контроля:	<b>экзамен</b>					
Кат	0,01	0,4	0,3			
Контроль	0,99	35,6	26,7			

Министерство науки и высшего образования Российской Федерации

Новомосковский институт (филиал)  
федерального государственного бюджетного образовательного учреждения  
высшего образования  
«Российский химико-технологический университет  
имени Д.И. Менделеева»

**УТВЕРЖДАЮ**

Зам. директора по учебной и научной  
работе Новомосковского института  
РХТУ им. Д.И. Менделеева

\_\_\_\_\_ А.В. Овчаров

« \_\_\_\_ » \_\_\_\_\_ 2024 г.

## **РАБОЧАЯ ПРОГРАММА ДИСЦИПЛИНЫ**

**Б1.В.04 Синтез наночастиц в жидких средах**

*Направление подгот овки:* 18.04.01 Химическая технология

*Магист ерская программа:* " Инновационные химические технологии со-  
временных материалов "

**Квалификация: магистр**

**Новомосковск - 2024**

**Разработчик:**

Профессор кафедры «Фундаментальная химия»  
НИ РХТУ им. Д.И. Менделеева,  
д.х.н., доцент

Голубина Е.Н.

**Аннотация рабочей программы дисциплины приведена в приложении 1.**

## 1. ОБЩИЕ ПОЛОЖЕНИЯ

### Нормативные документы, используемые при разработке основной образовательной программы

Нормативную правовую базу разработки рабочей программы дисциплины составляют:

Федеральный закон от 29 декабря 2012 года № 273-ФЗ «Об образовании в Российской Федерации» (с учетом дополнений и изменений);

Федеральный закон от 31.07.2020 г №304-ФЗ «О внесении изменений в Федеральный закон «Об образовании в Российской Федерации» по вопросам воспитания обучающихся»;

«Порядок организации и осуществления образовательной деятельности по образовательным программам высшего образования — программам бакалавриата, программам специалитета, программам магистратуры», утвержденный приказом Министерства образования и науки РФ от 05.04.2017 г N 301;

Федеральный государственный образовательный стандарт высшего образования (ФГОС ВО) (ФГОС-3++) по направлению подготовки 18.04.01 Химическая технология, утвержденного приказом Министерства образования и науки Российской Федерации от 21 ноября 2014 г. № 1494 (Зарегистрировано в Минюсте России 11.12.2014 N 35129);

Положение о практической подготовке обучающихся, утвержденное приказом Министерства науки и высшего образования Российской Федерации и Министерства просвещения Российской Федерации от 5 августа 2020 г. N 885/390 (зарегистрирован Министерством юстиции Российской Федерации 11 сентября 2020 г., регистрационный N 59778);

Методическими рекомендациями по организации образовательного процесса для обучения инвалидов и лиц с ограниченными возможностями здоровья в образовательных организациях высшего образования, в том числе оснащенности образовательного процесса (утверждены заместителем Министра образования и науки РФ А.А. Климовым от 08.04.2014 № АК-44/05вн)

Устав ФГБОУ ВО РХТУ им. Д.И. Менделеева;

Положение о Новомосковском институте (филиале) РХТУ им. Д.И. Менделеева.

Локальные нормативные акты Новомосковского института (филиала) РХТУ им. Д.И. Менделеева.

Положение о порядке организации и осуществления образовательной деятельности по образовательным программам высшего образования - программам бакалавриата, программам специалитета, программам магистратуры в НИ РХТУ им. Д.И. Менделеева, принятым решением Ученого совета НИ РХТУ им. Д.И. Менделеева от 30.10.2019;

Положения об электронной информационно-образовательной среде Новомосковского института (филиала) федерального государственного бюджетного образовательного учреждения высшего образования «Российский химико-технологический университет имени Д.И. Менделеева»

Основная профессиональная образовательная программа (далее – Программа, ОПОП) составлена в соответствии с требованиями Федерального государственного образовательного стандарта высшего образования (уровень бакалавриата) по направлению подготовки 18.04.01 Химическая технология, утвержденного приказом Министерства науки и высшего образования Российской Федерации от 7 августа 2020 г. № 910 (Зарегистрировано в Минюсте России 24 августа 2020 г. N 59413) (ФГОС ВО), рекомендациями Учебно-методической комиссии НИ РХТУ им. Д.И. Менделеева и накопленным опытом преподавания дисциплины кафедрой *фундаментальная химия* НИ РХТУ им. Д.И. Менделеева (далее – Институт). Программа рассчитана на изучение дисциплины в течение 1 семестра.

Контроль успеваемости студентов ведется по принятой в Институте системе.

Рабочая программа дисциплины может быть реализована с применением электронного обучения и дистанционных образовательных технологий полностью или частично.

## 2. ЦЕЛЬ И ЗАДАЧИ ОСВОЕНИЯ УЧЕБНОЙ ДИСЦИПЛИНЫ

**Цель дисциплины** – приобретение обучающимися знаний и компетенций в области синтеза наночастиц и наноматериалов жидкофазными методами.

**Задача дисциплины** – формирование у обучающихся системных глубоких знаний в области химических, физических и биологических методов синтеза наночастиц и наноматериалов, понимания общих закономерностей получения таких материалов; выработка на этой основе системного подхода к постановке, выполнению научных исследований в указанной области, способности анализировать и критически оценивать получаемые результаты, предлагать пути решения поставленных задач и находить среди них оптимальный.

## 3. МЕСТО ДИСЦИПЛИНЫ В СТРУКТУРЕ ОПОП

Дисциплина «*Синтез наночастиц в жидких средах*» относится к части дисциплин учебного плана, формируемой участниками образовательных отношений. Программа дисциплины предполагает, что обучающиеся имеют теоретическую и практическую подготовку в области синтеза материалов различной природы, в том числе в области физикохимии наноматериалов.

## 4. ТРЕБОВАНИЯ К РЕЗУЛЬТАТАМ ОСВОЕНИЯ ДИСЦИПЛИНЫ

Изучение дисциплины направлено на приобретение следующих **компетенций и индикаторов их достижения**:

### Профессиональные компетенции и индикаторы их достижения

Задача профессиональной деятельности	Объект или область знания	Код и наименование ПК	Код и наименование индикатора достижения ПК	Основание (профессиональный стандарт, анализ опыта) Обобщенные трудовые функции
Научно-исследовательский	Основные типы современных конструкционных и функциональных неорганических (металлических и неметаллических) и органических (полимерных и углеродных) материалов; композитов и гибридных материалов; сверхтвердых материалов; интеллектуальных и наноматериалов, пленок и покрытий;	<b>ПК-3</b> Способен применять современные приборы и методы исследования, планировать, организовывать и проводить эксперименты и испытания, корректно обрабатывать и анализировать полученные результаты	<b>ПК-3.2</b> Способен применять современные приборы и методы исследования, планировать, организовывать и проводить эксперименты и испытания, корректно обрабатывать и анализировать полученные результаты	Профессиональный стандарт 26.006 Специалист по разработке наноструктурированных композиционных материалов, утвержденный приказом Министерства труда и социальной защиты Российской Федерации от 8 сентября 2015 г. № 604н Д Управление методами и средствами проведения исследований и разработок наноструктурированных композиционных материалов (уровень квалификации – 7) - Профессиональный стандарт 40.011 Специалист по научно-исследовательским и опытно-конструкторским разработкам, утвержденный приказом Министерства труда и социальной защиты Российской Федерации от 4 марта 2014 г. № 121н. С Проведение научно-исследовательских и опытно-конструкторских работ по тематике организации – 6

### В результате изучения дисциплины студент должен:

#### **Знать:**

- классификацию наночастиц и наноматериалов, основанную на мерности объектов, способах получения, свойствах среды проведения синтеза;
- теоретические основы процессов кристаллизации в жидких средах, основные факторы, влияющие на образова-

ние зародышей кристаллизации и скорость роста наночастиц;

- закономерности протекающих процессов при синтезе наночастиц и наноматериалов в жидких фазах и на границе раздела фаз;

- закономерности совокупности условий проведения синтеза и особенностей химических, физических и биологических процессов, приводящих к получению наночастиц и наноматериалов;

- алгоритмы прогнозирования дисперсности и структуры наночастиц и наноматериалов.

**Уметь:**

- формулировать требования к материалам и определять эффективные пути синтеза наночастиц и наноматериалов с комплексом заданных свойств для конкретных областей применения;

- находить и использовать литературные источники, базы данных и коммерческие программные продукты, и решать задачи по созданию наночастиц и наноматериалов различной природы, дисперсности и состава;

- применять теоретические знания о способах синтеза наночастиц и наноматериалов для решения исследовательских и прикладных задач, в том числе в междисциплинарных областях.

**Владеть:**

- методами работы с научно-технической, справочной литературой и электроннобиблиотечными ресурсами по теоретическим и технологическим аспектам синтеза наночастиц и наноматериалов;

- основными методами синтеза наночастиц и наноматериалов различной природы, дисперсности и структуры;

- основными приемами нахождения и использования справочных литературных и компьютерных баз данных по синтезу наночастиц и наноматериалов жидкофазными методами;

- способностью и готовностью к разработке новых методов синтеза наночастиц и наноматериалов и их применению в самостоятельной научно-исследовательской деятельности.

## 5. ОБЪЕМ ДИСЦИПЛИНЫ И ВИДЫ ОБРАЗОВАТЕЛЬНОГО ПРОЦЕССА

*Семестр 3*

Вид учебной работы	Объем			в том числе в форме практической подготовки		
	з.е.	акад. ч.	астр. ч.	з.е.	акад. ч.	астр. ч.
Общая трудоемкость дисциплины	3,00	108	81,0			
Контактная работа - аудиторные занятия:	0,95	34,4	25,5			
Лекции	0,45	16	12,0			
Лабораторные работы (ЛР)	0,50	18	13,5	0,50	18	13,5
Самостоятельная работа	2,04	73,6	55,2			
Форма (ы) контроля:	<b>Зачет с оценкой</b>					
Кат	0,01	0,4	0,3			

## 6. СОДЕРЖАНИЕ ДИСЦИПЛИНЫ

### 6.1. Разделы дисциплины и виды занятий

№ п/п	Раздел дисциплины	Всего	в т.ч. в форме практ. подг.	Лекции	в т.ч. в форме практ. подг.	Лаб. работы	в т.ч. в форме практ. подг.	Сам. работа
1.	<b>Раздел 1. Основы процесса кристаллизации в жидких средах</b>	<b>34,5</b>		<b>4</b>		<b>6</b>	<b>6</b>	<b>24,5</b>
1.1.	Гомогенное и гетерогенное зародышеобразование	17		2		3	3	12
1.2.	Основные теории роста кристаллов	17,5		2		3	3	12,5
2.	<b>Синтез наночастиц методами</b>	<b>36,5</b>		<b>6</b>		<b>6</b>	<b>6</b>	<b>24,5</b>

2.1.	Синтез наночастиц благородных металлов	11		2		3	3	6
2.2.	Синтез полупроводниковых наночастиц	8		2				6
2.3	Синтез магнитных наночастиц	10		1		3	3	6
2.4	Синтез наночастиц со структурой ядро-оболочка, многослойных	7,5		1				6,5
<b>3.</b>	<b>Аппаратные методы синтеза наночастиц и наноматериалов</b>	<b>36,6</b>		<b>6</b>		<b>6</b>	<b>6</b>	<b>24,6</b>
3.1	Золь-гель метод получения наночастиц, пористых материалов,	7		1				6
3.2	Синтез наночастиц при воздействии излучений: микроволнового, ультразвукового, УФ, рентгеновского, радиоактивного	11		2		3		6
3.3	Электрохимические методы получения наноматериалов	7		1				6
3.4	Получение наноматериалов при самоорганизации наночастиц.	11,6		2		3		6,6

## 6.2. Содержание разделов дисциплины

### Раздел 1. Основы процесса кристаллизации в жидких средах

1.1. Варианты классификации методов получения наночастиц и наноматериалов. Физические, химические, биологические и комбинированные методы. Особенности получения нуль- одно-, дву- и трехмерных наноматериалов. Стадии процесса кристаллизации - образование центров нуклеации, рост наночастиц. Гомогенное и гетерогенное зародышеобразование. Критический зародыш. Основные теории роста кристаллов. Влияние различных параметров системы на скорость зародышеобразования и кинетику роста нанокристаллов. Способы замедления роста для синтеза наночастиц контролируемого размера. Роль процессов Оствальдова созревания и агрегации нанокристаллов в процессах синтеза наночастиц в жидких средах. Стабилизация наночастиц в растворах - электростатическая, адсорбционная, хемосорбционная, стерическая.

### Раздел 2. Синтез наночастиц методами осаждения

Основные химические реакции, приводящие к синтезу наночастиц в жидких средах и их контролируемому выделению из растворов. Получение наночастиц золота - метод Туркевича и метод Браста. Синтез наночастиц серебра, платины, палладия и других благородных металлов. Получение наночастиц несферической формы. Синтез наностержней металлов - роль зародышей кристаллизации и добавок ПАВ. Механизм роста наностержней металлов в жидких средах. Особенности синтеза наночастиц металлов в форме кубов, призм, двадцатигранников и др. Синтез магнитных наночастиц в полярных и неполярных средах. Стабилизация наночастиц и получение магнитных жидкостей. Основные способы синтеза полупроводниковых наночастиц – контролируемого осаждения, построения кластеров, молекулярных прекурсоров. Основные факторы, влияющие на размер синтезируемых наночастиц полупроводников. Кинетический контроль роста наночастиц полупроводников. Синтез анизотропных наночастиц полупроводников - наностержней, разветвленных структур. Применение методов осаждения для синтеза наночастиц, состоящих из сплава металлов, со структурой ядро-оболочка, многослойных структур.

### Раздел 3. Аппаратные методы синтеза наночастиц и наноматериалов

Золь-гель метод. Основные стадии процесса. Особенности гидролиза и поликонденсации в щелочной и кислой среде. Гелеобразование и синерезис. Удаление растворителя - образование ксерогелей и аэрогелей. Влияние



состава реакционной среды и условий протекания процесса на морфологию синтезируемого наноматериала. Получение золь-гель методом наноматериалов на основе оксидов кремния и титана. Синтез наночастиц в сверхкритических жидкостях. Классификация методов синтеза наночастиц и наноматериалов в сверхкритических жидкостях. Роль сверхкритической жидкости при синтезе - растворитель, соразтворитель, анти-растворитель, растворенное вещество, реакционная среда. Схемы основных методов. Использование сверхкритической воды и диоксида углерода для получения наночастиц. Варианты гидро- и сольвотермального синтеза - получение наночастиц при протекании физических и химических процессов. Основные параметры, влияющие на морфологию синтезируемых наноматериалов. Периодический и непрерывный способы организации гидро- и сольвотермального синтеза. Виды автоклавов, используемых для синтеза наночастиц. Гидро- и сольвотермальный синтез наночастиц металлов, оксидов металлов, полупроводников. Синтез наночастиц при физическом воздействии на реакционную среду. Особенности синтеза наночастиц при микроволновом нагреве. Гидротермальный синтез с микроволновым нагревом. Синтез наночастиц при воздействии ультрафиолетового, рентгеновского и радиоактивного излучения. Механизм синтеза наночастиц при действии различных видов излучения. Ультразвуковое воздействие. Синтез наночастиц с аморфной и нанокристаллической структурой. Получение наноматериалов при самоорганизации наночастиц. Самоорганизация под действием капиллярных, гравитационной и центробежной сил, действия электрического и магнитного поля. Матричная самоорганизация. Формирование плоских и объемных структур. Формирование сверхрешеток, упорядоченных ансамблей бинарных наночастиц. Биомиметические наноматериалы.

## 7. СООТВЕТСТВИЕ СОДЕРЖАНИЯ ТРЕБОВАНИЯМ К РЕЗУЛЬТАТАМ ОСВОЕНИЯ ДИСЦИПЛИНЫ

№	В результате освоения дисциплины студент должен:	Раздел 1	Раздел 2	Раздел 3
	<b>Знать:</b>			
	- классификацию наночастиц и наноматериалов, основанную на мерности объектов, способах получения, свойствах среды проведения синтеза;	+		
	- теоретические основы процессов кристаллизации в жидких средах, основные факторы, влияющие на образование зародышей кристаллизации и скорость роста наночастиц;	+		
	- закономерности протекающих процессов при синтезе наночастиц и наноматериалов в жидких фазах и на границе раздела фаз;	+	+	+
	- закономерности совокупности условий проведения синтеза и особенностей химических, физических и биологических процессов, приводящих к получению наночастиц и наноматериалов;	+	+	+
	- алгоритмы прогнозирования дисперсности и структуры наночастиц и наноматериалов.	+	+	+
	<b>Уметь:</b>			
	- формулировать требования к материалам и определять эффективные пути синтеза наночастиц и наноматериалов с комплексом заданных свойств для конкретных областей применения;		+	+
	- находить и использовать литературные источники, базы данных и коммерческие программные продукты, и решать задачи по созданию наночастиц и наноматериалов различной природы, дисперсности и состава;	+	+	+
	- применять теоретические знания о способах синтеза наночастиц и наноматериалов для решения исследовательских и прикладных задач, в том числе в междисциплинарных областях.	+	+	+
	<b>Владеть:</b>			
	- методами работы с научно-технической, справочной литературой и электроннобиблиотечными ресурсами по теоретическим и технологическим аспектам синтеза наночастиц и наноматериалов;	+	+	+
	- основными методами синтеза наночастиц и наноматериалов различной природы, дисперсности и структуры;	+	+	+
	- основными приемами нахождения и использования справочных литературных и компьютерных баз данных по синтезу наночастиц и наноматериалов жидкофазными методами;	+	+	+

- способностью и готовностью к разработке новых методов синтеза наночастиц и наноматериалов и их применению в самостоятельной научно-исследовательской деятельности.	+	+	+
--	---	---	---

В результате освоения дисциплины студент должен овладеть следующими компетенциями и индикаторами их достижения:

Код и наименование компетенции	Код и наименование индикатора достижения компетенции	Раздел 1	Раздел 2	Раздел 3
<b>ПК-3</b> Способен применять современные приборы и методы исследования, планировать, организовывать и проводить эксперименты и испытания, корректно обрабатывать и анализировать полученные результаты	<b>ПК-3.2</b> Способен применять современные приборы и методы исследования, планировать, организовывать и проводить эксперименты и испытания, корректно обрабатывать и анализировать полученные результаты	+	+	+

## 8. ПРАКТИЧЕСКИЕ И ЛАБОРАТОРНЫЕ ЗАНЯТИЯ

### 8.1. Лабораторные занятия

Выполнение лабораторного практикума способствует закреплению учебного материала, изучаемого в дисциплине «*Синтез наночастиц в жидких средах*», позволяет освоить методы экспериментальных исследований, технику лабораторных работ.

#### Лабораторные работы и разделы, которые они охватывают

№ п/п	№ раздела дисциплины	Наименование лабораторных работ	Часы
1.	2	Синтез наночастиц серебра	3
2.	1	Синтез наночастиц оксида меди (I)	3
3.	1	Синтез зольей и определение их размеров	3
4.	2	Получение наночастиц золота методом Туркевича	3
5.	3	Межфазный синтез материалов на основе ди-(2-этилгексил)фосфатов металлов	3
6.	3	Влияние поля колебаний резонансной частоты на процесс самосборки	3

## 9. САМОСТОЯТЕЛЬНАЯ РАБОТА

Самостоятельная работа проводится с целью освоения знаний и умений по дисциплине и предусматривает:

- ознакомление и проработку рекомендованной литературы, работу с электронно-библиотечными системами, включая переводы публикаций из научных журналов, цитируемых в базах Web of Science, Scopus, Chemical Abstracts, РИНЦ;
- участие в семинарах, конференциях, проводимых в Институте по тематике дисциплины;
- подготовку к выполнению контрольной работы по материалу лекционного курса;
- подготовку к сдаче экзамена и лабораторного практикума по дисциплине.

Планирование времени на самостоятельную работу, необходимого на изучение дисциплины, студентам надо осуществлять на весь период изучения, предусматривая при этом регулярное повторение пройденного материала. Материал, законспектированный на лекциях, необходимо регулярно дополнять сведениями из литературных источников, представленных в рабочей программе. При работе с указанными источниками рекомендуется составлять краткий конспект материала, с обязательным фиксированием библиографических данных источника.

## 10. ОЦЕНОЧНЫЕ МАТЕРИАЛЫ

Оценочные материалы представлены в виде отдельного документа – Фонда оценочных средств, являющегося неотъемлемой частью рабочей программы дисциплины.

## **11. МЕТОДИЧЕСКИЕ УКАЗАНИЯ ПО ОСВОЕНИЮ ДИСЦИПЛИНЫ**

Организация образовательного процесса регламентируется учебным планом и расписанием учебных занятий. Язык обучения (преподавания) — русский. Для всех видов аудиторных занятий «час» устанавливается продолжительностью 45 минут. Зачетная единица составляет 27 астрономических часов или 36 академических час. Через каждые 45 мин контактной работы делается перерыв продолжительностью 5 мин, а после двух час контактной работы делается перерыв продолжительностью 10 мин.

Сетевая форма реализации программы дисциплины не используется.

Обучающийся имеет право на зачет результатов обучения по дисциплине, если она освоена им при получении среднего профессионального образования и (или) высшего образования, а также дополнительного образования (при наличии) (далее - зачет результатов обучения). Зачтенные результаты обучения учитываются в качестве результатов промежуточной аттестации в установленном в Институте порядке.

### **11.1. Образовательные технологии**

Образовательный процесс при освоении дисциплины основывается на использовании традиционных, инновационных и информационных образовательных технологий. Возможна реализация ОПОП с применением электронного обучения и дистанционных образовательных технологий. Традиционные образовательные технологии представлены лекциями и семинарскими (практическими) занятиями. Инновационные образовательные технологии используются в виде применения активных и интерактивных форм проведения занятий. Информационные образовательные технологии реализуются путем активизации самостоятельной работы студентов в информационной образовательной среде. При проведении учебных занятий обеспечивается развитие у обучающихся навыков командной работы, межличностной коммуникации, принятия решений, лидерских качеств (включая проведение интерактивных лекций, групповых дискуссий, ролевых игр, тренингов, анализ ситуаций и имитационных моделей, преподавание дисциплин (модулей) в форме курсов, составленных на основе результатов научных исследований, проводимых организацией, в том числе с учетом региональных особенностей профессиональной деятельности выпускников и потребностей работодателей).

### **11.2. Лекции**

Лекционный курс предполагает систематизированное изложение основных вопросов содержания дисциплины.

На первой лекции лектор обязан предупредить студентов, применительно к какому базовому учебнику (учебникам, учебным пособиям) будет прочитан курс.

Лекционный курс обеспечивает более глубокое понимание учебных вопросов при значительно меньшей затрате времени, чем это требуется среднестатистическому студенту на самостоятельное изучение материала.

### **11.3. Лабораторные работы**

Лабораторный практикум начинается с ознакомления с техникой безопасности.

По каждой лабораторной работе студент оформляет письменный отчет. Текущий контроль на лабораторных работах проводится в виде устных опросов – «защита» по итогам лабораторных работ. Оценивается ход лабораторных работ, достигнутые результаты, качество оформления отчета, своевременность сдачи.

### **11.4. Самостоятельная работа студента**

Для успешного усвоения дисциплины необходимо не только посещать аудиторные занятия, но и вести активную самостоятельную работу. При самостоятельной проработке курса обучающиеся должны:

- повторить законспектированный на лекционном занятии материал и дополнить его с учетом рекомендованной по данной теме литературы;
- изучить рекомендованную основную и дополнительную литературу, составлять тезисы, аннотации и конспекты наиболее важных моментов;
- самостоятельно выполнить индивидуальные задания (раздел 5.8);
- использовать для самопроверки материала оценочные средства.

Индивидуальное задание оценивается по следующим критериям:

- правильность выполнения задания;
- аккуратность в оформлении работы;
- использование специальной литературы;
- своевременная сдача выполненного задания (указывается преподавателем).

## 11.7. Методические рекомендации для преподавателей

### Основные принципы обучения

1. Цель обучения – развить мышление, выработать мировоззрение; познакомить с идеями и методами науки; научить применять принципы и законы для решения простых и нестандартных задач.

2. Обучение должно органически сочетаться с воспитанием. Нужно развивать в студентах волевые качества и трудолюбие. Ненавязчиво, к месту прививать элементы культуры поведения. В частности, преподаватель должен личным примером воспитывать в студентах пунктуальность и уважение к чужому времени. Недопустимо преподавание односеместровой учебной дисциплины превращать в многосеместровое. Возникшая академическая задолженность должна быть ликвидирована в период следующего семестра до начала зачетной недели.

3. Обучение должно быть не пассивным (сообщим студентам некоторый объем информации, расскажем, как решаются те или иные задачи), а активным. Нужно строить обучение так, чтобы в овладении материалом основную роль играла память логическая, а не формальная. Запоминание должно достигаться через глубокое понимание.

4. Одно из важнейших условий успешного обучения – умение организовать работу студентов.

5. Отношение преподавателя к студентам должно носить характер доброжелательной требовательности. Для стимулирования работы студентов нужно использовать поощрение, одобрение, похвалу, но не порицание (порицание может применяться лишь как исключение). Преподаватель должен быть для студентов доступным.

6. Необходим регулярный контроль работы студентов. Правильно поставленный, он помогает им организовать систематические занятия, а преподавателю достичь высоких результатов в обучении.

7. Важнейшей задачей преподавателей, ведущих занятия по дисциплине, является выработка у студентов осознания необходимости и полезности знания дисциплины как теоретической и практической основы для изучения профильных дисциплин.

8. С целью более эффективного усвоения студентами материала данной дисциплины рекомендуется при проведении лекционных, практических и лабораторных занятий использовать современные технические средства обучения, а именно презентации лекций, наглядные пособия в виде схем приборов, деталей и конструкций приборов, компьютерное тестирование.

9. Для более глубокого изучения предмета и подготовки ряда вопросов (тем) для самостоятельного изучения по разделам дисциплины преподаватель предоставляет студентам необходимую информацию о использовании учебно-методического обеспечения: учебниках, учебных пособиях, сборниках примеров и задач и описание лабораторных работ, наличии Интернет-ресурсов.

При текущем контроле рекомендуется использовать компьютерное или бланковое тестирование, контрольные коллоквиумы или контрольные работы.

Контрольное (итоговое) тестирование включает в себя задания по всем темам раздела рабочей программы дисциплины.

10. Цель лекции – формирование у студентов ориентировочной основы для последующего усвоения материала методом самостоятельной работы. Содержание лекции должно отвечать следующим дидактическим требованиям:

1 изложение материала от простого к сложному, от известного к неизвестному;

2 логичность, четкость и ясность в изложении материала;

3 возможность проблемного изложения, дискуссии, диалога с целью активизации деятельности студентов;

4 опора смысловой части лекции на подлинные факты, события, явления, статистические данные;

5 тесная связь теоретических положений и выводов с практикой и будущей профессиональной деятельностью студентов.

Преподаватель, читающий лекционные курсы, должен знать существующие в педагогической практике варианты лекций, их дидактические и воспитывающие возможности, а также их место в структуре процесса обучения.

11. При проведении аттестации студентов важно всегда помнить, что систематичность, объективность, аргументированность – главные принципы, на которых основаны контроль и оценка знаний студентов. Знание критериев оценки знаний обязательно для преподавателя и студента.

### Организация лабораторного практикума

Освоение студентом лабораторного практикума – необходимая составная часть работы студента при освоении дисциплины. Каждый студент за один семестр должен выполнить по индивидуальному графику 8 лабораторных работ, указанных в «маршрутном» листе. Маршрутный лист составляет лектор потока. Маршрутный лист выдается студенту за неделю до начала лабораторного практикума.

Все студенты перед началом работы в лаборатории проходят инструктаж по технике безопасности. Каждый студент в специальном журнале ставит свою подпись о том, что он прослушал инструктаж по технике безопасности работы в лаборатории и обязуется выполнять все пункты инструкции по технике безопасности.

1. Студенты не допускаются к работе в лаборатории в верхней одежде и при отсутствии белого халата.

2. Студент допускается к выполнению работы только после «допуска», т.е. проверки преподавателем готовности студента.

Готовность студента к выполнению лабораторной работы состоит в следующем:

а) подготовлена текущая работа, подготовка включает: название работы, теоретическое введение, схему установки,

рабочие формулы и формулы для расчета погрешностей; перечень приборов и принадлежностей (технические характеристики заполняются в лаборатории); перечень заданий и таблицы для записи результатов измерений;

б) знание эксперимента и теории данной работы в рамках описания работы в практикуме и учебнике, умение работать с приборами, установками, оборудованием;

в) знание правил техники безопасности при работе с приборами и оборудованием, используемым в данной работе.

3. Студент не допускается к выполнению работы, если:

а) отсутствует лабораторный журнал (в качестве лабораторного журнала студент использует общую тетрадь) или не подготовлен протокол,

б) студент не знает теории работы в рамках теоретического введения в практикуме и не представляет, что и каким методом он будет измерять;

Однако до окончания лабораторного занятия студент, не получивший допуск, работает в лаборатории, устраняя допущенные недоработки.

4. Студентам, пропустившим занятия по уважительным причинам (имеется допуск из деканата), предоставляется возможность ее выполнения во время указанное ведущим преподавателем. Студентам, пропустившим занятия по неуважительным причинам, предоставляется возможность ее выполнения в зачетную неделю на «дублерском» занятии во время указанное ведущим преподавателем. Студенты, нуждающиеся в дополнительной подготовке, могут воспользоваться услугами Центра дополнительного образования и профессиональной подготовки.

5. В течение одного занятия, как правило, допускается выполнение не более одной лабораторной работы.

6. Не допускается совместная работа 2-х и большего числа студентов за одной установкой, если это не предусмотрено методическими указаниями к выполнению данной работы.

7. На титульном листе лабораторного журнала должны быть указаны фамилия и инициалы студента, код учебной группы. Оформление каждой работы начинается с новой страницы. Схемы и графики выполняются карандашом, все записи делаются ручкой, для графиков используется миллиметровая бумага, или они выполняются с использованием компьютера; графики вклеиваются в лабораторный журнал. На расчетных страницах должны обязательно присутствовать рабочие формулы с подстановкой результатов прямых измерений и констант в одной системе единиц. На этих же страницах производится расчет погрешностей. Оформление работы завершается написанием выводов.

В выводах должны содержаться ответы на следующие вопросы:

а) что и каким методом измерялось,

б) при каких условиях;

в) результаты с абсолютной и относительной погрешностями; анализ результатов и погрешностей.

8. Прием «защиты» по лабораторной работе заключается в проверке:

а) результатов работы,

б) достоверности расчетов и их соответствия измерениям,

в) правильности построения графиков,

г) оформления работы и выводов.

Выполненная работа отмечается в журнале студента подписью преподавателя и простановкой даты. Работа считается зачетной, если на странице, где начинается ее описание, имеется 3 подписи преподавателя: за «допуск», «выполнение» и «защита» с указанием даты. После выполнения и защиты всех лабораторных работ преподаватель в журнале студента делает запись: «Все лабораторные работы, предусмотренные маршрутным листом, выполнены и защищены», ставит подпись и дату.

9. Журнал преподавателя хранится у лаборанта той лаборатории, в которой эта работа выполняется. Правила ведения журнала преподавателя.

1. В графе журнала учета выполненных студентами лабораторных работ делается отметка о выполнении. Если работа «защищена», делается отметка о защите с указанием даты.

2. В случае отсутствия студента на лабораторном занятии в журнале учета выполненных студентами лабораторных работ пишется «нб».

3. Около работы, пропущенной по уважительной причине (допуск из деканата), пишется «ув».

Правила работы преподавателей в лаборатории в зачетную неделю

1. К выполнению работ допускаются студенты, которым лектор или ведущий преподаватель предоставил допуск.

2. Дежурный преподаватель делает отметку о выполнении лабораторной работы в журнале студента и в журнале учета выполненных студентами лабораторных работ.

С согласия ведущего преподавателя студент может защитить работу дежурному преподавателю, проводившему заня-

тия. Студент, не успевший выполнить работу на занятии, приглашается для ее выполнения повторно.

3. Лабораторные работы, выполненные в течение семестра, принимает тот преподаватель, который проводил занятия с группой в течение семестра. В случае отсутствия по уважительной причине этого преподавателя на зачетной неделе, зачет по лаборатории принимает лектор. При отсутствии лектора – зав. кафедрой.

4. Во время проведения лабораторных работ учебно-вспомогательный персонал лаборатории работает под руководством ведущих занятий преподавателей и зав. лабораториями.

## 11.8. Методические указания для студентов

### По подготовке к лекционным занятиям

Изучение дисциплины требует систематического и последовательного накопления теоретических знаний, следовательно, пропуски отдельных тем не позволяют глубоко освоить предмет. Студентам необходимо:

1. перед каждой лекцией просматривать рабочую программу дисциплины;
2. перед следующей лекцией необходимо просмотреть по конспекту материал предыдущей.

При затруднениях в восприятии материала следует обратиться к основным литературным источникам. Если разобраться в материале не удалось, необходимо обратиться к лектору или к преподавателю на практических занятиях. Не оставляйте «белых пятен» в освоении материала!

### По подготовке к лабораторному практикуму

1. Освоение студентом лабораторного практикума – необходимая составная часть работы студента при освоении курса РРС. Каждый студент за один семестр должен выполнить по индивидуальному графику 6 (если специально не оговорено) лабораторных работ, указанных в «маршрутном» листе. График работ студент получает за неделю до начала лабораторного практикума.

2. Каждый студент перед началом семестра получает полный комплект литературы - набор учебных пособий, в которых помещены описания лабораторных работ. Инструкции по лабораторным работам, отсутствующим в учебных пособиях, имеются в читальном зале библиотеке и в соответствующей лаборатории на кафедре и каждый студент может получить ее во временное пользование. Описание каждой лабораторной работы содержит достаточно проработанное теоретическое введение, основные расчетные формулы и формулы расчета погрешности, подробное описание лабораторной установки, сценарий проведения лабораторной работы, виды таблиц, для внесения в них результатов измерений, контрольные вопросы, дающие студенту возможность осуществить самоконтроль уровня своей подготовки к работе.

3. Студент допускается к выполнению работы только после «допуска», т.е. проверки преподавателем готовности студента. Готовность студента к выполнению лабораторной работы состоит в следующем:

а) в журнале (в качестве журнала используется общая тетрадь) имеется описание текущей лабораторной работы: название работы, теоретическое введение, схема установки, рабочие формулы и формулы для расчета погрешностей; перечень приборов и принадлежностей (технические характеристики заполняются в лаборатории); перечень заданий и таблицы для записи результатов измерений;

б) знание эксперимента и теории данной работы в рамках описания работы в практикуме и учебнике, умение работать с приборами, установками, оборудованием;

в) знание правил техники безопасности при работе с приборами и оборудованием, используемым в данной работе.

Студент не допускается к выполнению работы, если:

- а) отсутствует лабораторный журнал или не подготовлен протокол,
- б) студент не знает теории работы в рамках теоретического введения в практикуме и не представляет, что и каким методом он будет измерять;
- в) отсутствует белый халат.

Однако до окончания лабораторного занятия студент, не получивший допуск, работает в лаборатории, устраняя допущенные недоработки.

4. Студентам, пропустившим занятия по уважительным причинам (имеется допуск из деканата), предоставляется возможность ее выполнения во время указанное ведущим преподавателем. Студентам, пропустившим занятия по неуважительным причинам, предоставляется возможность ее выполнения в зачетную неделю на «дублерском» занятии во время, указанное ведущим преподавателем.

5. В течение одного занятия допускается выполнение не более одной лабораторной работы.

6. Не допускается совместная работа 2-х и большего числа студентов за одной установкой, если это не предусмотрено методическими указаниями к выполнению данной работы.

8. На титульном листе лабораторного журнала должны быть указаны фамилия и инициалы студента, код учебной группы. Оформление каждой работы начинается с новой страницы. Схемы и графики выполняются карандашом, все записи делаются ручкой, для графиков используется миллиметровая бумага, или они выполняются с использованием компьютера;

графики вклеиваются в лабораторный журнал. При оформлении работы необходимо выделять страницы для расчетов. На расчетных страницах должны обязательно присутствовать рабочие формулы с подстановкой результатов прямых измерений и физических констант в одной системе единиц. На этих же страницах производится расчет погрешностей. Оформление работы завершается написанием выводов. В выводах должны содержаться ответы на следующие вопросы:

- а) что и каким методом измерялось,
- б) при каких условиях;
- в) результаты с абсолютной и относительной погрешностями; анализ результатов и погрешностей.

Прием «защиты» по лабораторной работе заключается в проверке:

- а) результатов работы,
- б) достоверности расчетов и их соответствия измерениям,
- в) правильности построения графиков,
- г) оформления работы и выводов.

Работа считается зачтенной, если на странице, где начинается ее описание, имеется 3 подписи преподавателя: за «допуск», «выполнение» и «защиту» с указанием даты.

### **По работе с литературой**

В рабочей программе дисциплины представлен список основной и дополнительной литературы – это учебники, учебно-методические пособия или указания. Дополнительная литература – учебники, монографии, сборники научных трудов, журнальные и газетные статьи, различные справочники, энциклопедии, Интернет-ресурсы.

Любая форма самостоятельной работы студента (подготовка к семинарскому занятию, докладу и т.п.) начинается с изучения соответствующей литературы как в библиотеке / электронно-библиотечной системе, так и дома. Изучение указанных источников расширяет границы понимания предмета дисциплины.

При работе с литературой выделяются следующие виды записей. Конспект – краткая схематическая запись основного содержания научной работы. Целью является не переписывание произведения, а выявление его логики, системы доказательств, основных выводов. Хороший конспект должен сочетать полноту изложения с краткостью. Цитата – точное воспроизведение текста. Заключается в кавычки. Точно указывается страница источника. Тезисы – концентрированное изложение основных положений прочитанного материала. Аннотация – очень краткое изложение содержания прочитанной работы. Резюме – наиболее общие выводы и положения работы, ее концептуальные итоги.

## **11.9. Особенности организации образовательного процесса для инвалидов и лиц с ограниченными возможностями здоровья**

Профессорско-преподавательский состав знакомится с психолого-физиологическими особенностями обучающихся инвалидов и лиц с ограниченными возможностями здоровья, индивидуальными программами реабилитации инвалидов (при наличии). При необходимости осуществляется дополнительная поддержка преподавания психологами, социальными работниками, прошедшими подготовку ассистентами.

Предполагается использовать социально-активные и рефлексивные методы обучения, технологии социокультурной реабилитации с целью оказания помощи в установлении полноценных межличностных отношений с другими студентами, создании комфортного психологического климата в студенческой группе. Подбор и разработка учебных материалов производится с учетом предоставления материала в различных формах: аудиальной, визуальной, с использованием специальных технических средств и информационных систем.

Освоение дисциплины лицами с ОВЗ осуществляется с использованием средств обучения общего и специального назначения (персонального и коллективного использования).

Для студентов с ОВЗ предусматривается доступная форма предоставления заданий оценочных средств, а именно:

- в печатной или электронной форме (для лиц с нарушениями опорно-двигательного аппарата);
- в печатной форме или электронной форме с увеличенным шрифтом и контрастностью (для лиц с нарушениями слуха, речи, зрения);
- методом чтения ассистентом задания вслух (для лиц с нарушениями зрения).

Лабораторные работы выполняются методом вычислительного эксперимента.

Студентам с инвалидностью увеличивается время на подготовку ответов на контрольные вопросы. Для таких студентов предусматривается доступная форма предоставления ответов на задания, а именно:

- письменно на бумаге или набором ответов на компьютере (для лиц с нарушениями слуха, речи);
- выбором ответа из возможных вариантов при тестировании с использованием услуг ассистента (для лиц с нарушениями опорно-двигательного аппарата);
- устно (для лиц с нарушениями зрения, опорно-двигательного аппарата).

При необходимости для обучающихся с инвалидностью процедура оценивания результатов обучения может проводиться в несколько этапов.

## **12. УЧЕБНО-МЕТОДИЧЕСКОЕ И ИНФОРМАЦИОННОЕ ОБЕСПЕЧЕНИЕ ДИСЦИПЛИНЫ**

Информационную поддержку освоения дисциплины осуществляет библиотека Института, которая обеспечивает обучающихся основной учебной, учебно-методической и научной литературой, необходимой для организации образовательного процесса по дисциплине. Общий объем многоотраслевого фонда на 01.03.2023 г составляет более 405 000 экз.

Библиотека располагает учебной, учебно-методической и научно-технической литературой в форме печатных и электронных изданий, а также включает официальные, справочно-библиографические, специализированные отечественные и зарубежные периодические и информационные издания. Библиотека обеспечивает доступ к профессиональным базам данных, информационным, справочным и поисковым системам.

Каждый обучающийся обеспечен свободным доступом из любой точки, в которой имеется доступ к сети Интернет и к электронно-библиотечной системе (ЭБС) Института и Университета, которая содержит различные издания по основным изучаемым дисциплинам и сформирована по согласованию с правообладателями учебной и учебно-методической литературы.

Полный перечень электронных информационных ресурсов, используемых в процессе обучения, представлен в основной образовательной программе.

### **12.1. Перечень основной и дополнительной литературы, необходимой для освоения дисциплины**

#### **а) основная литература**

1. Рыжонков Д.И., Левина В.В., Дзидзигури Э.Л. Наноматериалы: учебное пособие, 2-е изд., М.: БИНОМ. Лаборатория знаний, 2010, 365 с.
2. Старостин В.В. Материалы и методы нанотехнологий: учебное пособие, 2-е изд., М.: БИНОМ. Лаборатория знаний, 2010, 431 с.

#### **б) дополнительная литература**

1. Шабанова Н. А., Саркисов П.Д. Золь-гель технологии. Нанодисперсный кремнезем. М: БИНОМ. Лаборатория знаний, 2012, 328 с.
2. Генералов М.Б. Основные процессы криохимической нанотехнологии. Теория и методы расчета: учебное пособие, СПб.: Профессия, 2010, 348 с.
3. Юртов Е.В., Королева М.Ю. Процессы получения наночастиц и наноматериалов. М.: РХТУ им. Д.И.Менделеева, 2010, 152 с.
6. Юртов Е.В. Наноматериалы и наноструктуры. М.: РХТУ им. Д.И. Менделеева, 2010, Т. 1, 124 с., Т. 2, 148 с.

Договор с ЭБС «Лань» № 33.03-Р-3.1-5182/2022 от 26.09.2022г. ИКЗ : 22 1 7707072637 770701001 0054 000 5829 244 Договор № 33.03-Л-3.1-5181/2022 от 26.09.2022г. ИКЗ : 22 1 7707072637 770701001 0054 000 5829 244 Срок действия с 26.09.2022 г. по 25.09.2023 г.

## **12.2. Рекомендуемые источники научно-технической информации**

1. Реферативный журнал «Химия» (РЖХ), ISSN 0486-2325
2. Журнал «Российские нанотехнологии», ISSN 1992-7223
3. Журнал «Наноиндустрия», ISSN 1993-8578
4. Журнал «Коллоидный журнал», ISSN 0023-2912
5. Ресурсы ELSEVIER: <https://www.sciencedirect.com>
6. Ресурсы ACS: <http://pubs.acs.org/>
7. Ресурсы Springer: <http://www.springer.com/gp/products/journals>
8. Ресурсы RCS: <http://pubs.rsc.org/en/journals?key=title&value=all>
9. Ресурсы Wiley: <http://onlinelibrary.wiley.com/>



10. Сайт кафедры наноматериалов и нанотехнологии РХТУ им. Д.И.Менделеева  
<http://nano.mustr.ru/> Презентации к лекциям

### 12.3. Информационные и информационно-образовательные ресурсы

При освоении дисциплины студенты должны использовать информационные и информационно-образовательные ресурсы следующих порталов и сайтов:

1. Система федеральных образовательных порталов. Система открытого образования. Консалтинговый центр ИОС ОО РФ [Электронный ресурс] – Режим доступа: <http://www.openet.ru> (дата обращения: 11.05.2023).
2. Информационно-коммуникационные технологии в образовании. Система федеральных образовательных порталов [Электронный ресурс] – Режим доступа: <http://www.ict.edu.ru/> (дата обращения: 11.05.2023).
3. Информационная система «Единое окно доступа к образовательным ресурсам». URL: <http://window.edu.ru/> (дата обращения: 11.05.2023).

Кафедра фундаментальная химия <https://www.nirhtu.ru/faculties/chemistry-technology/fund.ht> (дата обращения: 11.05.2023).

Библиотека НИ РХТУ им. Д.И. Менделеева <https://www.nirhtu.ru/administration/library/elibrary.html> (дата обращения: 11.07.2021).

При реализации образовательного процесса используются следующие средства обеспечения освоения дисциплины:

- компьютерные презентации интерактивных лекций (общее число слайдов - 100);
- банк тестовых заданий для итогового контроля освоения дисциплины (общее число вопросов - 50).
- методические указания для выполнения лабораторных работ,

### 13. МАТЕРИАЛЬНО-ТЕХНИЧЕСКОЕ ОБЕСПЕЧЕНИЕ ДИСЦИПЛИНЫ

В соответствии с учебным планом занятия по дисциплине «Синтез наночастиц в жидких средах» проводятся в форме аудиторных, лабораторных занятий и самостоятельной работы обучающегося.

Учебные аудитории для проведения занятий лекционного типа, занятий групповых и индивидуальных консультаций, текущего контроля и промежуточной аттестации, а также помещения для самостоятельной работы обучающихся, оснащенные компьютерной техникой с возможностью подключения к сети «Интернет» и обеспеченные доступом в электронную информационно-образовательную среду Института, помещения для хранения и профилактического обслуживания учебного оборудования

Наименование специальных помещений и помещений для самостоятельной работы	Оснащенность специальных помещений и помещений для самостоятельной работы	Приспособленность помещений для использования инвалидами и лицами с ограниченными возможностями здоровья
Лекционная аудитория 484 (строение 13)	Учебные столы, стулья, доска, мел Переносная презентационная техника (постоянное хранение в ауд. 470)	приспособлено
Аудитория для проведения занятий семинарского типа. 484 (строение 13)	Учебные столы, стулья, доска, мел Переносная презентационная техника (постоянное хранение в ауд. 470)	приспособлено
Аудитория для групповых и индивидуальных консультаций обучающихся 484 (строение 13)	Учебные столы, стулья, доска, мел Переносная презентационная техника (постоянное хранение в ауд. 470)	приспособлено
Аудитория для текущего контроля и промежуточной аттестации 484 (строение 13)	Учебные столы, стулья, доска, мел Переносная презентационная техника (постоянное хранение в ауд. 470)	приспособлено
Аудитория для самостоятельной работы студентов 484 (строение 13)	ПК Pentium 1000МГц с оперативной памятью 512 Мбайт и памятью на жестком диске 8 Гбайт (1 шт.) с возможностью просмотра видеоматериалов и презентаций. Доступ в Интернет, к ЭБС, электронным образовательным и информационным ресурсам, базе данных электронного каталога НИ РХТУ, системе управления учебными курсами Moodle, учебно-методическим материалам. Переносная презентационная техника (постоянное хранение в ауд. 470) Принтер лазерный Сканер	приспособлено
Лаборатория физико-химического 473	Установка для определения давления насыщенного пара жидкости; весы аналитические, весы технические.	приспособлено

(строение 13)анализа	Эбулиоскоп, криоскоп, рефрактометр, термометр Бекмана, насос Камовского, барометр, компьютер/ноутбук, датчик для измерения температуры, фотоколориметр, спектрофотометр	
Лаборатория кинетики 471 (строение 13)	Установки для исследования кинетики реакций в растворах и в твердой фазе, поляриметр, катетометр, водяная баня, термостат.	приспособлено
Лаборатория электрохимии 479 (строение 13)	Кондуктометр, рН-метр- милливольтметр, генератор низкочастотных сигналов, магазин сопротивлений, осциллограф, потенциометр, компьютер, датчик для измерения температуры	приспособлено
Помещение для хранения и профилактического обслуживания учебного оборудования 475 (строение 13)	Учебные столы, шкафы, стулья, доска Средства (приборы, стенды), необходимые для проведения профилактического обслуживания учебного оборудования	

### 13.1. Компьютеры, информационно-телекоммуникационные сети, аппаратно-программные и аудиовизуальные средства:

Ноутбук Acer Extensa 4230 Intel Celeron 2.2 ГГц, 1,93 ГБ ОЗУ с возможностью просмотра видеоматериалов и презентаций, с неограниченным доступом в Интернет, к ЭБС, электронным образовательным и информационным ресурсам, базе данных электронного каталога Института, системе управления учебными курсами Moodle, учебно-методическим материалам.

Проектор Acer P 1265 (характеристики 1 x DLP, 1024x768, 2400 ANSI лм, F: 1.95 ÷ 2.14 : 1, лампа 1x 180 Вт) Многофункциональное устройство Samsung 4200.

### 13.2. Программное обеспечение

Операционная система - MS Windows 10, бессрочная лицензия в рамках подписки Azure Dev Tools for Teaching (бывший Microsoft Imagine Premium (бывший DreamSpark - [The Novomoskovsk university \(the branch\) - EMDEPT - DreamSpark Premium](http://e5.onthehub.com/WebStore/Welcome.aspx?vsro=8&ws=9f5a10ad-c98b-e011-969d-0030487d8897) <http://e5.onthehub.com/WebStore/Welcome.aspx?vsro=8&ws=9f5a10ad-c98b-e011-969d-0030487d8897>. Номер учетной записи e5: 100039214))

MS Word, MS Excel, MS PowerPoint из пакета MS Office 365A1 распространяется под лицензией в рамках подписки Azure Dev Tools for Teaching (бывший Microsoft Imagine Premium (бывший DreamSpark - [The Novomoskovsk university \(the branch\) - EMDEPT - DreamSpark Premium](http://e5.onthehub.com/WebStore/Welcome.aspx?vsro=8&ws=9f5a10ad-c98b-e011-969d-0030487d8897) <http://e5.onthehub.com/WebStore/Welcome.aspx?vsro=8&ws=9f5a10ad-c98b-e011-969d-0030487d8897>. Номер учетной записи e5: 100039214))

Архиватор 7zip (распространяется под лицензией GNU LGPL license)

Adobe Acrobat Reader - ПО [Acrobat Reader DC](https://acrobat.adobe.com/ru/ru/acrobat/pdf-reader/volume-distribution.html) и мобильное приложение Acrobat Reader являются бесплатными и доступны для корпоративного распространения (<https://acrobat.adobe.com/ru/ru/acrobat/pdf-reader/volume-distribution.html>).

Программное обеспечение, обеспечивает возможность просмотра материалов на электронных носителях, доступ к программам MS Office, программе компьютерного тестирования. SunRav.

## 14. ТРЕБОВАНИЯ К ОЦЕНКЕ КАЧЕСТВА ОСВОЕНИЯ ДИСЦИПЛИНЫ

Наименование разделов	Основные показатели оценки	Формы и методы контроля и оценки
Раздел 1. Основы процесса кристаллизации в жидких средах	<p><b>Знает:</b></p> <ul style="list-style-type: none"> <li>• <input type="checkbox"/> классификацию наночастиц и наноматериалов, основанную на мерности объектов, способах получения, свойствах среды проведения синтеза;</li> <li>• <input type="checkbox"/> теоретические основы процессов кристаллизации в жидких средах, основные факторы, влияющие на образование зародышей кристаллизации и скорость роста наночастиц;</li> <li>• <input type="checkbox"/> закономерности протекающих процессов при синтезе наночастиц и наноматериалов в жидких фазах и на границе раздела фаз;</li> <li>• <input type="checkbox"/> закономерности совокупности условий проведения синтеза и особенностей химических, физических и биологических процессов, приводящих к получению наночастиц и наноматериалов;</li> <li>• <input type="checkbox"/> алгоритмы прогнозирования дисперсности и структуры наночастиц и наноматериалов.</li> </ul> <p><b>Умеет:</b></p> <ul style="list-style-type: none"> <li>• находить и использовать литературные источники, базы данных и коммерческие</li> </ul>	<p>Оценка за контрольную работу № 1.</p> <p>Оценка на зачете с оценкой</p>

	<p>программные продукты, и решать задачи по созданию наночастиц и наноматериалов различной природы, дисперсности и состава;</p> <ul style="list-style-type: none"> <li>• применять теоретические знания о способах синтеза наночастиц и наноматериалов для решения исследовательских и прикладных задач, в том числе в междисциплинарных областях.</li> </ul> <p><b>Владеет:</b></p> <ul style="list-style-type: none"> <li>• методами работы с научно-технической, справочной литературой и электронно-библиотечными ресурсами по теоретическим и технологическим аспектам синтеза наночастиц и наноматериалов;</li> <li>• основными приемами нахождения и использования справочных литературных и компьютерных баз данных по синтезу наночастиц и наноматериалов жидкофазными методами;</li> <li>• способностью и готовностью к разработке новых методов синтеза наночастиц и наноматериалов и их применению в самостоятельной научно-исследовательской деятельности.</li> </ul>	
<p><b>Раздел 2.</b> Синтез наночастиц методами осаждения</p>	<p><b>Знает:</b></p> <ul style="list-style-type: none"> <li>• <input type="checkbox"/> закономерности протекающих процессов при синтезе наночастиц и наноматериалов в жидких фазах и на границе раздела фаз;</li> <li>• <input type="checkbox"/> закономерности совокупности условий проведения синтеза и особенностей химических, физических и биологических процессов, приводящих к получению наночастиц и наноматериалов;</li> <li>• <input type="checkbox"/> алгоритмы прогнозирования дисперсности и структуры наночастиц и наноматериалов.</li> </ul> <p><b>Умеет:</b></p> <ul style="list-style-type: none"> <li>• <input type="checkbox"/> формулировать требования к материалам и определять эффективные пути синтеза наночастиц и наноматериалов с комплексом заданных свойств для конкретных областей применения;</li> <li>• <input type="checkbox"/> находить и использовать литературные источники, базы данных и коммерческие программные продукты, и решать задачи по созданию наночастиц и наноматериалов различной природы, дисперсности и состава;</li> <li>• применять теоретические знания о способах синтеза наночастиц и наноматериалов для решения исследовательских и прикладных задач, в том числе в междисциплинарных областях.</li> </ul> <p><b>Владеет:</b></p> <ul style="list-style-type: none"> <li>• методами работы с научно-технической, справочной литературой и электронно-библиотечными ресурсами по теоретическим и технологическим аспектам синтеза наночастиц и наноматериалов;</li> <li>• основными методами синтеза наночастиц и наноматериалов различной природы, дисперсности и структуры;</li> <li>• основными приемами нахождения и использования справочных литературных и компьютерных баз данных по синтезу наночастиц и наноматериалов жидкофазными методами;</li> <li>• способностью и готовностью к разработке новых методов синтеза наночастиц и наноматериалов и их применению в самостоятельной научно-исследовательской деятельности.</li> </ul>	
<p><b>Раздел 3.</b> Аппаратные методы синтеза наночастиц и наноматериалов</p>	<p><b>Знает:</b></p> <ul style="list-style-type: none"> <li>• <input type="checkbox"/> закономерности протекающих процессов при синтезе наночастиц и наноматериалов в жидких фазах и на границе раздела фаз;</li> <li>• <input type="checkbox"/> закономерности совокупности условий проведения синтеза и особенностей химических, физических и биологических процессов, приводящих к получению наночастиц и наноматериалов;</li> <li>• <input type="checkbox"/> алгоритмы прогнозирования дисперсности и структуры наночастиц и наноматериалов.</li> </ul> <p><b>Умеет:</b></p> <ul style="list-style-type: none"> <li>• формулировать требования к материалам и определять эффективные пути синтеза наночастиц и наноматериалов с комплексом заданных свойств для конкретных областей применения;</li> <li>• <input type="checkbox"/> находить и использовать литературные источники, базы данных и коммерческие программные продукты, и решать задачи по созданию наночастиц и наноматериалов различной природы, дисперсности и состава;</li> <li>• применять теоретические знания о способах синтеза наночастиц и наноматериалов для решения исследовательских и прикладных задач, в том числе в междисциплинар-</li> </ul>	<p>Оценка за контрольную работу № 1. Оценка на зачете с оценкой</p>

	<p>ных областях.</p> <p><b>Владеет</b> □</p> <p>методами работы с научно-технической, справочной литературой и электронно-библиотечными ресурсами по теоретическим и технологическим аспектам синтеза наночастиц и наноматериалов;</p> <ul style="list-style-type: none"><li>● основными методами синтеза наночастиц и наноматериалов различной природы, дисперсности и структуры;</li><li>● основными приемами нахождения и использования справочных литературных и компьютерных баз данных по синтезу наночастиц и наноматериалов жидкофазными методами;</li><li>● способностью и готовностью к разработке новых методов синтеза наночастиц и наноматериалов и их применению в самостоятельной научно-исследовательской деятельности.</li></ul>	
--	---	--

**АННОТАЦИЯ**  
**рабочей программы дисциплины**  
**Б1.В.04 Синтез наночастиц в жидких средах**

**1. Общая трудоемкость** (з.е./ ак. час): 3 / 108. Форма промежуточного контроля: зачет с оценкой. Дисциплина изучается на 2 курсе в 3 семестре.

**2. Место дисциплины в структуре образовательной программы**

Дисциплина «*Синтез наночастиц в жидких средах*» относится к части дисциплин учебного плана, формируемой участниками образовательных отношений. Программа дисциплины предполагает, что обучающиеся имеют теоретическую и практическую подготовку в области синтеза материалов различной природы, в том числе в области физикохимии наноматериалов.

**3. Цель и задачи изучения дисциплины**

**Цель дисциплины** – приобретение обучающимися знаний и компетенций в области синтеза наночастиц и наноматериалов жидкофазными методами.

**Задача дисциплины** – формирование у обучающихся системных глубоких знаний в области химических, физических и биологических методов синтеза наночастиц и наноматериалов, понимания общих закономерностей получения таких материалов; выработка на этой основе системного подхода к постановке, выполнению научных исследований в указанной области, способности анализировать и критически оценивать получаемые результаты, предлагать пути решения поставленных задач и находить среди них оптимальный.

**4. Содержание дисциплины**

**Раздел 1. Основы процесса кристаллизации в жидких средах**

1.1. Варианты классификации методов получения наночастиц и наноматериалов. Физические, химические, биологические и комбинированные методы. Особенности получения нуль- одно-, дву- и трехмерных наноматериалов. Стадии процесса кристаллизации - образование центров нуклеации, рост наночастиц. Гомогенное и гетерогенное зародышеобразование. Критический зародыш. Основные теории роста кристаллов. Влияние различных параметров системы на скорость зародышеобразования и кинетику роста нанокристаллов. Способы замедления роста для синтеза наночастиц контролируемого размера. Роль процессов Оствальдова созревания и агрегации нанокристаллов в процессах синтеза наночастиц в жидких средах. Стабилизация наночастиц в растворах - электростатическая, адсорбционная, хемосорбционная, стерическая.

**Раздел 2. Синтез наночастиц методами осаждения**

Основные химические реакции, приводящие к синтезу наночастиц и жидких средах и их контролируемому выделению из растворов. Получение наночастиц золота - метод Туркевича и метод Браста. Синтез наночастиц серебра, платины, палладия и других благородных металлов. Получение наночастиц несферической формы. Синтез наностержней металлов - роль зародышей кристаллизации и добавок ПАВ. Механизм роста наностержней металлов в жидких средах. Особенности синтеза наночастиц металлов в форме кубов, призм, двадцатигранников и др. Синтез магнитных наночастиц в полярных и неполярных средах. Стабилизация наночастиц и получение магнитных жидкостей. Основные способы синтеза полупроводниковых наночастиц – контролируемого осаждения, построения кластеров, молекулярных прекурсоров. Основные факторы, влияющие на размер синтезируемых наночастиц полупроводников. Кинетический контроль роста наночастиц полупроводников. Синтез анизотропных наночастиц полупроводников - наностержней, разветвленных структур. Применение методов осаждения для синтеза наночастиц, состоящих из сплава металлов, со структурой ядро-оболочка, многослойных структур.

**Раздел 3. Аппаратные методы синтеза наночастиц и наноматериалов**

Золь-гель метод. Основные стадии процесса. Особенности гидролиза и поликонденсации в щелочной и кислой среде. Гелеобразование и синерезис. Удаление растворителя - образование ксерогелей и аэрогелей. Влияние состава реакционной среды и условий протекания процесса на морфологию синтезируемого наноматериала. Получение золь-гель методом наноматериалов на основе оксидов кремния и титана. Синтез наночастиц в сверхкритических жидкостях. Классификация методов синтеза наночастиц и наноматериалов в сверхкритических жидкостях. Роль сверхкритической жидкости при синтезе - растворитель, соразтворитель, анти-растворитель, растворенное вещество, реакционная среда. Схемы основных методов. Использование сверхкритической воды и диоксида углерода для получения наночастиц. Варианты гидро- и сольвоотермального синтеза - получение наночастиц при протекании физических и химических процессов. Основные параметры, влияющие на морфологию синтезируемых наноматериалов. Периодический и непрерывный способы организации гидро- и сольвоотермального синтеза. Виды автоклавов, используемых для синтеза наночастиц. Гидро- и сольвоотермальный синтез

наночастиц металлов, оксидов металлов, полупроводников. Синтез наночастиц при физическом воздействии на реакционную среду. Особенности синтеза наночастиц при микроволновом нагреве. Гидротермальный синтез с микроволновым нагревом. Синтез наночастиц при воздействии ультрафиолетового, рентгеновского и радиоактивного излучения. Механизм синтеза наночастиц при действии различных видов излучения. Ультразвуковое воздействие. Синтез наночастиц с аморфной и нанокристаллической структурой. Получение наноматериалов при самоорганизации наночастиц. Самоорганизация под действием капиллярных, гравитационной и центробежной сил, действии электрического и магнитного поля. Матричная самоорганизация. Формирование плоских и объемных структур. Формирование сверхрешеток, упорядоченных ансамблей бинарных наночастиц. Биомиметические наноматериалы.

## 5. Планируемые результаты обучения по дисциплине, обеспечивающие достижение планируемых результатов освоения образовательной программы

В результате освоения ООП магистратуры обучающийся должен овладеть следующими компетенциями и индикаторами достижения компетенций:

### **Знать:**

- классификацию наночастиц и наноматериалов, основанную на мерности объектов, способах получения, свойствах среды проведения синтеза;
- теоретические основы процессов кристаллизации в жидких средах, основные факторы, влияющие на образование зародышей кристаллизации и скорость роста наночастиц;
- закономерности протекающих процессов при синтезе наночастиц и наноматериалов в жидких фазах и на границе раздела фаз;
- закономерности совокупности условий проведения синтеза и особенностей химических, физических и биологических процессов, приводящих к получению наночастиц и наноматериалов;
- алгоритмы прогнозирования дисперсности и структуры наночастиц и наноматериалов.

### **Уметь:**

- формулировать требования к материалам и определять эффективные пути синтеза наночастиц и наноматериалов с комплексом заданных свойств для конкретных областей применения;
- находить и использовать литературные источники, базы данных и коммерческие программные продукты, и решать задачи по созданию наночастиц и наноматериалов различной природы, дисперсности и состава;
- применять теоретические знания о способах синтеза наночастиц и наноматериалов для решения исследовательских и прикладных задач, в том числе в междисциплинарных областях.

### **Владеть:**

- методами работы с научно-технической, справочной литературой и электроннобиблиотечными ресурсами по теоретическим и технологическим аспектам синтеза наночастиц и наноматериалов;
- основными методами синтеза наночастиц и наноматериалов различной природы, дисперсности и структуры;
- основными приемами нахождения и использования справочных литературных и компьютерных баз данных по синтезу наночастиц и наноматериалов жидкофазными методами;
- способностью и готовностью к разработке новых методов синтеза наночастиц и наноматериалов и их применению в самостоятельной научно-исследовательской деятельности.

## 6. Виды учебной работы и их объем

### *Семестр 3*

Вид учебной работы	Объем			в том числе в форме практической подготовки		
	з.е.	акад. ч.	астр. ч.	з.е.	акад. ч.	астр. ч.
Общая трудоемкость дисциплины	3,00	108	81,0			
Контактная работа - аудиторные занятия:	0,95	34,4	25,5			
Лекции	0,45	16	12,0			
Лабораторные работы (ЛР)	0,50	18	13,5	0,50	18	13,5
Самостоятельная работа	2,04	73,6	55,2			
Форма (ы) контроля:	<b>Зачет с оценкой</b>					
Кат	0,01	0,4	0,3			

Министерство науки и высшего образования Российской Федерации

Новомосковский институт (филиал)  
федерального государственного бюджетного образовательного учреждения  
высшего образования  
«Российский химико-технологический университет  
имени Д.И. Менделеева»

**УТВЕРЖДАЮ**

Зам. директора по учебной и научной  
работе Новомосковского института  
РХТУ им. Д.И. Менделеева

\_\_\_\_\_ А.В. Овчаров

« \_\_\_\_ » \_\_\_\_\_ 2024 г.

## **РАБОЧАЯ ПРОГРАММА ДИСЦИПЛИНЫ**

**Б1.В.05 Современные и перспективные материалы**

*Направление подгот овки:* 18.04.01 Химическая технология

*Магист ерская программа:* " Инновационные химические технологии со-  
временных материалов "

**Квалификация: магистр**

Новомосковск - 2024

**Разработчик:**

Профессор кафедры «Фундаментальная химия»  
НИ РХТУ им. Д.И. Менделеева,  
д.х.н., доцент

Голубина Е.Н.

**Аннотация рабочей программы дисциплины приведена в приложении 1.**



## 1. ОБЩИЕ ПОЛОЖЕНИЯ

### Нормативные документы, используемые при разработке основной образовательной программы

Нормативную правовую базу разработки рабочей программы дисциплины составляют:

Федеральный закон от 29 декабря 2012 года № 273-ФЗ «Об образовании в Российской Федерации» (с учетом дополнений и изменений);

Федеральный закон от 31.07.2020 г №304-ФЗ «О внесении изменений в Федеральный закон «Об образовании в Российской Федерации» по вопросам воспитания обучающихся»;

«Порядок организации и осуществления образовательной деятельности по образовательным программам высшего образования — программам бакалавриата, программам специалитета, программам магистратуры», утвержденный приказом Министерства образования и науки РФ от 05.04.2017 г N 301;

Федеральный государственный образовательный стандарт высшего образования (ФГОС ВО) (ФГОС-3++) по направлению подготовки 18.04.01 Химическая технология, утвержденного приказом Министерства образования и науки Российской Федерации от 21 ноября 2014 г. № 1494 (Зарегистрировано в Минюсте России 11.12.2014 N 35129);

Положение о практической подготовке обучающихся, утвержденное приказом Министерства науки и высшего образования Российской Федерации и Министерства просвещения Российской Федерации от 5 августа 2020 г. N 885/390 (зарегистрирован Министерством юстиции Российской Федерации 11 сентября 2020 г., регистрационный N 59778);

Методическими рекомендациями по организации образовательного процесса для обучения инвалидов и лиц с ограниченными возможностями здоровья в образовательных организациях высшего образования, в том числе оснащенности образовательного процесса (утверждены заместителем Министра образования и науки РФ А.А. Климовым от 08.04.2014 № АК-44/05вн)

Устав ФГБОУ ВО РХТУ им. Д.И. Менделеева;

Положение о Новомосковском институте (филиале) РХТУ им. Д.И. Менделеева.

Локальные нормативные акты Новомосковского института (филиала) РХТУ им. Д.И. Менделеева.

Положение о порядке организации и осуществления образовательной деятельности по образовательным программам высшего образования - программам бакалавриата, программам специалитета, программам магистратуры в НИ РХТУ им. Д.И. Менделеева, принятым решением Ученого совета НИ РХТУ им. Д.И. Менделеева от 30.10.2019;

Положения об электронной информационно-образовательной среде Новомосковского института (филиала) федерального государственного бюджетного образовательного учреждения высшего образования «Российский химико-технологический университет имени Д.И. Менделеева»

Основная профессиональная образовательная программа (далее – Программа, ОПОП) составлена в соответствии с требованиями Федерального государственного образовательного стандарта высшего образования (уровень бакалавриата) по направлению подготовки 18.04.01 Химическая технология, утвержденного приказом Министерства науки и высшего образования Российской Федерации от 7 августа 2020 г. № 910 (Зарегистрировано в Минюсте России 24 августа 2020 г. N 59413) (ФГОС ВО), рекомендациями Учебно-методической комиссии НИ РХТУ им. Д.И. Менделеева и накопленным опытом преподавания дисциплины кафедрой *фундаментальная химия* НИ РХТУ им. Д.И. Менделеева (далее – Институт). Программа рассчитана на изучение дисциплины в течение 1 семестра.

Контроль успеваемости студентов ведется по принятой в Институте системе.

Рабочая программа дисциплины может быть реализована с применением электронного обучения и дистанционных образовательных технологий полностью или частично.

## 2. ЦЕЛЬ И ЗАДАЧИ ОСВОЕНИЯ УЧЕБНОЙ ДИСЦИПЛИНЫ

**Цель дисциплины** – приобретение знаний, умений, владений и формирование компетенций в области теории и практики использования нанотехнологий и создания наноматериалов, свойств наноматериалов, их перспективных областей применения и направлений дальнейшего развития.

**Задача дисциплины** – формирование у обучающихся системных глубоких знаний в области физических и химических процессов и технологии функциональных неорганических и органических наноматериалов, понимания общих физических и химических механизмов создания наноматериалов, способности анализировать и критически оценивать получаемые наноматериалы, предлагать пути дальнейшего развития химической технологии наноматериалов.

## 3. МЕСТО ДИСЦИПЛИНЫ В СТРУКТУРЕ ОПОП

Дисциплина "Современные и перспективные материалы" относится к базовой части дисциплин учебного плана (Б1.В.05). Программа дисциплины предполагает, что обучающиеся имеют теоретическую и практическую подготовку в области физики, физической и коллоидной химии.

## 4. ТРЕБОВАНИЯ К РЕЗУЛЬТАТАМ ОСВОЕНИЯ ДИСЦИПЛИНЫ

Изучение дисциплины направлено на приобретение следующих **компетенций и индикаторов их достижения**:

### Профессиональные компетенции и индикаторы их достижения

Задача профессиональной деятельности	Объект или область знания	Код и наименование ПК	Код и наименование индикатора достижения ПК	Основание (профессиональный стандарт, анализ опыта) Обобщенные трудовые функции
Научно-исследовательский	Основные типы современных конструкционных и функциональных неорганических (металлических и неметаллических) и органических (полимерных и углеродных) материалов; композитов и гибридных материалов; сверхтвердых материалов; интеллектуальных и наноматериалов, пленок и покрытий;	<b>ПК-2</b> Способен к поиску, обработке, анализу и систематизации научно-технической информации по теме исследования, выбору методик и средств решения задачи	<b>ПК-2.3</b> Владеет навыками соотнесения результатов собственной научной работы с отечественным и зарубежным опытом по тематике исследования	Профессиональный стандарт 26.006 Специалист по разработке наноструктурированных композиционных материалов, утвержденный приказом Министерства труда и социальной защиты Российской Федерации от 8 сентября 2015 г. № 604н Д Управление методами и средствами проведения исследований и разработок наноструктурированных композиционных материалов (уровень квалификации – 7) - Профессиональный стандарт 40.011 Специалист по научно-исследовательским и опытно-конструкторским разработкам, утвержденный приказом Министерства труда и социальной защиты Российской Федерации от 4 марта 2014 г. № 121н. С Проведение научно-исследовательских и опытно-конструкторских работ по тематике организации – 6
		<b>ПК-5</b> Способен управлять методами и средствами проведения исследований и разработок наноструктурированных материалов	<b>ПК-5.1</b> Определяет средства испытаний, исполнителей и выборки объектов испытаний в соответствии с нормативной документацией  <b>ПК-5.4</b> Принимает решения о возможности постановки новых наноструктурированных материалов на производстве	
		<b>ПК-7</b> Способен формировать новые направления научных исследований и опытно-конструкторских разработок	<b>ПК-7.3</b> Анализирует новую научную проблематику соответствующей области знаний  <b>ПК-7.4</b> Применяет методы и средства планирования, организации, проведения и внедрения научных исследований и опытно-конструкторских разработок	

## В результате изучения дисциплины студент магистратуры должен:

### **знать:**

- современные научные достижения и перспективные направления работ в области создания и применения наноматериалов;
- современные представления о механизмах и процессах формирования структуры и свойств наноматериалов и фундаментальных основах нанотехнологии;
- физико-химические способы управления свойствами наноматериалов, модификации наноматериалов;
- прогнозирование развития функциональных наноматериалов на основе их физических и химических свойств.

### **уметь:**

- проводить анализ научно-технической информации, в области разработки и использования нанотехнологии и наноматериалов;
- определять эффективные физико-химические методы создания новых функциональных наноматериалов с комплексом заданных свойств для конкретных областей применения;
- применять теоретические знания физико-химических свойств современных и перспективных наноматериалов для решения исследовательских и прикладных задач, в том числе в междисциплинарных областях.

### **владеть:**

- навыками работы с научно-технической, справочной литературой и электронными ресурсами, затрагивающими фундаментальные и практические аспекты применения нанотехнологии и создания наноматериалов;
- способностью к критическому анализу и оценке современных научных достижений, выявлению проблем и формулированию подходов для решения исследовательских и практических задач в области нанотехнологии и наноматериалов.
- методами работы с научно-технической, справочной литературой и электронно-библиотечными ресурсами по теоретическим и технологическим аспектам физико-химических свойств и химической технологии наноматериалов;
- навыками нахождения и использования справочных литературных данных и компьютерных баз данных по составу, структуре и физико-химическим свойствам основных типов функциональных и конструкционных наноматериалов.

## 5. ОБЪЕМ ДИСЦИПЛИНЫ И ВИДЫ ОБРАЗОВАТЕЛЬНОГО ПРОЦЕССА

### *Семестр 2*

Вид учебной работы	Объем			в том числе в форме практической подготовки		
	з.е.	акад. ч.	астр. ч.	з.е.	акад. ч.	астр. ч.
Общая трудоемкость дисциплины	4	144	108			
Контактная работа - аудиторные занятия:	0,94	34	25,5			
Лекции	0,44	16	12			
Практические занятия (ПЗ)	0,50	18	13,5	0,50	18	13,5
Лабораторные работы (ЛР)						
Самостоятельная работа	2,03	73	54,75			
Консультация	0,03	1	0,75			
Форма (ы) контроля:	<b>ЭКЗАМЕН</b>					
Кат	0,01	0,4	0,25			
Подготовка к экзамену.	0,99	35,6	26,75			

## 6. СОДЕРЖАНИЕ ДИСЦИПЛИНЫ

## 6.1. Разделы дисциплины и виды занятий

№ п/п	Раздел дисциплины	ак. часов								
		Всего	в т.ч. в форме практ. подг.	Лек-ции	в т.ч. в форме практ. подг.	Прак. зан.	в т.ч. в форме практ. подг.	Лаб. работы	в т.ч. в форме практ. подг.	Сам. работа
1	<b>Раздел 1.</b>	<b>48</b>		<b>8</b>		<b>4</b>	<b>4</b>			<b>36</b>
1.1	Введение. Современное состояние, проблемы и перспективы развития нанотехнологии и наноматериалов.	12		2						10
1.2	Наноматериалы в электронике.	15		3						12
1.3	Физико-химические основы получения нанопорошков, наноструктур и консолидированных наноматериалов.	21		3		4	4			14
2.	<b>Раздел 2.</b>	<b>59</b>		<b>8</b>		<b>14</b>	<b>14</b>			<b>37</b>
2.1.	Композиционные наноматериалы.	16		2		4	4			10
2.2	Механические свойства наноматериалов.	19		2		4	4			13
2.3	Адгезия наноматериалов на различных поверхностях.	24		4		6	6			14
	Консультация	1								
	Экзамен	0,3								
	Подготовка к экзамену	35,7								
	<b>ИТОГО</b>	<b>144</b>		<b>16</b>		<b>18</b>	<b>18</b>			<b>73</b>

## 6.2. Содержание разделов дисциплины

### Раздел 1.

1.1. Введение. Современное состояние, проблемы и перспективы развития нанотехнологии и наноматериалов. История развития науки о наноматериалах и нанотехнологии. Вклад отечественных ученых. Особые физические и химические свойства нанообъектов и наноструктурированных систем. Размерный эффект. Зависимость свойств от размера структурных элементов материала (частиц, кластеров, зерен) и проявление размерного эффекта. Особенности диффузионно-кинетических процессов в гетерофазных системах с наноструктурами. Способы стабилизации наночастиц.

1.2. Наноматериалы в электронике. Полупроводниковые наноструктуры: квантовые ямы, нити и точки. Особенности поведения электрона в наноструктурах. Получение и применение квантовых точек. Эпитаксия. Механизмы образования квантовых точек. Сверхрешетки. Формирование полупроводниковых интегральных микросхем (ИМС). Литография. Квантовый транзистор. Квантовый лазер. Квантовый компьютер.

1.3. Физико-химические основы получения нанопорошков, наноструктур и консолидированных наноматериалов. Основные методы получения наноматериалов. Получение нанопорошков. Метод Глейтера. Вклад советских ученых в совершенствование методов получения наноматериалов. Стабильность нанопорошков. Методы интенсивной пластической деформации. Технологии 3D-печати (3D-Printing),

### Раздел 2.

2.1. Композиционные наноматериалы. Классификация композиционных материалов. Основные типы структур композиционных материалов. Характеристика наполнителей. Физические и химические свойства неорганических и органических композиционных материалов.

2.2. Механические свойства наноматериалов. Прочность, пластичность и другие параметры, определяющие механические свойства наноматериалов. Анизотропия механических свойств. Влияние морфологии, структуры наночастиц на механические свойства. Влияние наноструктур на механические свойства нанокомпозитов. Влияние ориентации анизотропных наночастиц на механические свойства нанокомпозитов.

2.3. Адгезия наноматериалов на различных поверхностях. Адгезионная прочность соединения адгезив-субстрат. Факторы, влияющие на величину адгезионной прочности. Методы определения адгезии. Адгезия пленок и

наноструктурированных (нанокомпозитных) покрытий. Теории адгезии. Причины повышенной адгезии наночастиц. Влияние избытка поверхностной энергии на адгезионное взаимодействие наночастиц. Зависимость адгезии от морфологии наночастиц.

## 7. СООТВЕТСТВИЕ СОДЕРЖАНИЯ ТРЕБОВАНИЯМ К РЕЗУЛЬТАТАМ ОСВОЕНИЯ ДИСЦИПЛИНЫ

№	В результате освоения дисциплины студент должен:	Раздел 1	Раздел 2
	<b>Знать:</b>		
	- современные научные достижения и перспективные направления работ в области создания и применения наноматериалов;	+	+
	- современные представления о механизмах и процессах формирования структуры и свойств наноматериалов и фундаментальных основах нанотехнологии;	+	+
	- физико-химические способы управления свойствами наноматериалов, модификации наноматериалов;	+	+
	- прогнозирование развития функциональных наноматериалов на основе их физических и химических свойств.	+	+
	<b>Уметь:</b>		
	- проводить анализ научно-технической информации, в области разработки и использования нанотехнологии и наноматериалов;	+	+
	- определять эффективные физико-химические методы создания новых функциональных наноматериалов с комплексом заданных свойств для конкретных областей применения;		
	- применять теоретические знания физико-химических свойств современных и перспективных наноматериалов для решения исследовательских и прикладных задач, в том числе в междисциплинарных областях.	+	+
	<b>Владеть:</b>		
	- навыками работы с научно-технической, справочной литературой и электронными ресурсами, затрагивающими фундаментальные и практические аспекты применения нанотехнологии и создания наноматериалов;	+	+
	- способностью к критическому анализу и оценке современных научных достижений, выявлению проблем и формулированию подходов для решения исследовательских и практических задач в области нанотехнологии и наноматериалов.	+	+
	- методами работы с научно-технической, справочной литературой и электронно-библиотечными ресурсами по теоретическим и технологическим аспектам физико-химических свойств и химической технологии наноматериалов;	+	+
	- навыками нахождения и использования справочных литературных данных и компьютерных баз данных по составу, структуре и физико-химическим свойствам основных типов функциональных и конструкционных наноматериалов.	+	+

В результате освоения дисциплины студент должен овладеть следующими компетенциями и индикаторами их достижения:

Код и наименование компетенции	Код и наименование индикатора достижения компетенции	Раздел 1	Раздел 2
<b>ПК-2</b> Способен к поиску, обработке, анализу и систематизации научно-технической информации по теме исследования, выбору методик и средств решения задачи	<b>ПК-2.3</b> Владеет навыками соотнесения результатов собственной научной работы с отечественным и зарубежным опытом по тематике исследования	+	+
<b>ПК-5</b> Способен управлять методами и средствами проведения исследований и разработок наноструктурированных материалов	<b>ПК-5.1</b> Определяет средства испытаний, исполнителей и выборки объектов испытаний в соответствии с нормативной документацией	+	+

	<b>ПК-5.4</b> Принимает решения о возможности постановки новых наноструктурированных материалов на производстве		
<b>ПК-7</b> Способен формировать новые направления научных исследований и опытно-конструкторских разработок	<b>ПК-7.3</b> Анализирует новую научную проблематику соответствующей области знаний  <b>ПК-7.4</b> Применяет методы и средства планирования, организации, проведения и внедрения научных исследований и опытно-конструкторских разработок	+	+

## 8. ПРАКТИЧЕСКИЕ И ЛАБОРАТОРНЫЕ ЗАНЯТИЯ

### 8.1. Практические занятия

#### Темы практических занятий по дисциплине

№ п/п	№ раздела дисциплины	Темы практических занятий	Часы
1.	1	Размерный эффект в свойствах наноматериалов	2
2.	1	Физикохимические основы получения нанопорошков и консолидированных наноматериалов	2
3.	2	Свойства композиционных наноматериалов	2
4.	2	Способы введения наночастиц в матрицы композиционных материалов	2
5.	2	Механические свойства наноматериалов	2
6.	2	Анизотропия механических свойств наноматериалов	2
7.	2	Адгезия наночастиц на различных поверхностях	6

### 8.2. Лабораторные занятия

Лабораторный практикум по дисциплине "Современные и перспективные материалы" Учебным планом не предусмотрен.

## 9. САМОСТОЯТЕЛЬНАЯ РАБОТА

Самостоятельная работа проводится с целью освоения знаний и умений по дисциплине и предусматривает:

- ознакомление и проработку рекомендованной литературы, работу с электронно-библиотечными системами, включая переводы публикаций из научных журналов, цитируемых в базах Web of Science, Scopus, Chemical Abstracts, РИНЦ;
- участие в семинарах, конференциях, проводимых в Институте по тематике дисциплины;
- подготовку к выполнению контрольной работы по материалу лекционного курса;
- подготовку к сдаче экзамена и лабораторного практикума по дисциплине.

Планирование времени на самостоятельную работу, необходимого на изучение дисциплины,

студентам надо осуществлять на весь период изучения, предусматривая при этом регулярное повторение пройденного материала. Материал, законспектированный на лекциях, необходимо регулярно дополнять сведениями из литературных источников, представленных в рабочей программе. При работе с указанными источниками рекомендуется составлять краткий конспект материала, с обязательным фиксированием библиографических данных источника.

## **10. ОЦЕНОЧНЫЕ МАТЕРИАЛЫ**

Оценочные материалы представлены в виде отдельного документа – Фонда оценочных средств, являющегося неотъемлемой частью рабочей программы дисциплины.

## **11. МЕТОДИЧЕСКИЕ УКАЗАНИЯ ПО ОСВОЕНИЮ ДИСЦИПЛИНЫ**

Организация образовательного процесса регламентируется учебным планом и расписанием учебных занятий. Язык обучения (преподавания) — русский. Для всех видов аудиторных занятий «час» устанавливается продолжительностью 45 минут. Зачетная единица составляет 27 астрономических часов или 36 академических час. Через каждые 45 мин контактной работы делается перерыв продолжительностью 5 мин, а после двух час контактной работы делается перерыв продолжительностью 10 мин.

Сетевая форма реализации программы дисциплины не используется.

Обучающийся имеет право на зачет результатов обучения по дисциплине, если она освоена им при получении среднего профессионального образования и (или) высшего образования, а также дополнительного образования (при наличии) (далее - зачет результатов обучения). Зачтенные результаты обучения учитываются в качестве результатов промежуточной аттестации в установленном в Институте порядке.

### **11.1. Образовательные технологии**

Образовательный процесс при освоении дисциплины основывается на использовании традиционных, инновационных и информационных образовательных технологий. Возможна реализация ОПОП с применением электронного обучения и дистанционных образовательных технологий. Традиционные образовательные технологии представлены лекциями и семинарскими (практическими) занятиями. Инновационные образовательные технологии используются в виде применения активных и интерактивных форм проведения занятий. Информационные образовательные технологии реализуются путем активизации самостоятельной работы студентов в информационной образовательной среде. При проведении учебных занятий обеспечивается развитие у обучающихся навыков командной работы, межличностной коммуникации, принятия решений, лидерских качеств (включая проведение интерактивных лекций, групповых дискуссий, ролевых игр, тренингов, анализ ситуаций и имитационных моделей, преподавание дисциплин (модулей) в форме курсов, составленных на основе результатов научных исследований, проводимых организацией, в том числе с учетом региональных особенностей профессиональной деятельности выпускников и потребностей работодателей).

### **11.2. Лекции**

Лекционный курс предполагает систематизированное изложение основных вопросов содержания дисциплины.

На первой лекции лектор обязан предупредить студентов, применительно к какому базовому учебнику (учебникам, учебным пособиям) будет прочитан курс.

Лекционный курс обеспечивает более глубокое понимание учебных вопросов при значительно меньшей затрате времени, чем это требуется среднестатистическому студенту на самостоятельное изучение материала.

### **11.3. Занятия семинарского типа**

Семинарские (практические) занятия представляют собой детализацию лекционного теоретического материала, направлены на отработку навыков, проводятся в целях закрепления курса и охватывают все основные разделы дисциплины.

Основной формой проведения семинаров и практических занятий является обсуждение наиболее проблемных и сложных вопросов по отдельным темам, а также решение задач и разбор примеров и ситуаций при контактной работе. В обязанности преподавателя входят: оказание методической помощи и консультирование студентов по соответствующим темам курса, ответы на вопросы, управление процессом решения задач.

Активность на практических занятиях оценивается по следующим критериям:

- ответы на вопросы, предлагаемые преподавателем;
- выполнение заданий (решение задач);

Оценивание практических заданий входит в оценку.

#### 11.4. Самостоятельная работа студента

Для успешного усвоения дисциплины необходимо не только посещать аудиторские занятия, но и вести активную самостоятельную работу. При самостоятельной проработке курса обучающиеся должны:

- повторить законспектированный на лекционном занятии материал и дополнить его с учетом рекомендованной по данной теме литературы;
- изучить рекомендованную основную и дополнительную литературу, составлять тезисы, аннотации и конспекты наиболее важных моментов;
- самостоятельно выполнить индивидуальные задания (раздел 5.8);
- использовать для самопроверки материала оценочные средства.

Индивидуальное задание оценивается по следующим критериям:

- правильность выполнения задания;
- аккуратность в оформлении работы;
- использование специальной литературы;
- своевременная сдача выполненного задания (указывается преподавателем).

#### 11.5. Методические рекомендации для преподавателей

##### Основные принципы обучения

1. Цель обучения – развить мышление, выработать мировоззрение; познакомить с идеями и методами науки; научить применять принципы и законы для решения простых и нестандартных задач.

2. Обучение должно органически сочетаться с воспитанием. Нужно развивать в студентах волевые качества и трудолюбие. Ненавязчиво, к месту прививать элементы культуры поведения. В частности, преподаватель должен личным примером воспитывать в студентах пунктуальность и уважение к чужому времени. Недопустимо преподавание односеместровой учебной дисциплины превращать в многосеместровое. Возникшая академическая задолженность должна быть ликвидирована в период следующего семестра до начала зачетной недели.

3. Обучение должно быть не пассивным (сообщим студентам некоторый объем информации, расскажем, как решаются те или иные задачи), а активным. Нужно строить обучение так, чтобы в овладении материалом основную роль играла память логическая, а не формальная. Запоминание должно достигаться через глубокое понимание.

4. Одно из важнейших условий успешного обучения – умение организовать работу студентов.

5. Отношение преподавателя к студентам должно носить характер доброжелательной требовательности. Для стимулирования работы студентов нужно использовать поощрение, одобрение, похвалу, но не порицание (порицание может применяться лишь как исключение). Преподаватель должен быть для студентов доступным.

6. Необходим регулярный контроль работы студентов. Правильно поставленный, он помогает им организовать систематические занятия, а преподавателю достичь высоких результатов в обучении.

7. Важнейшей задачей преподавателей, ведущих занятия по дисциплине, является выработка у студентов осознания необходимости и полезности знания дисциплины как теоретической и практической основы для изучения профильных дисциплин.

8. С целью более эффективного усвоения студентами материала данной дисциплины рекомендуется при проведении лекционных, практических и лабораторных занятий использовать современные технические средства обучения, а именно презентации лекций, наглядные пособия в виде схем приборов, деталей и конструкций приборов, компьютерное тестирование.

9. Для более глубокого изучения предмета и подготовки ряда вопросов (тем) для самостоятельного изучения по разделам дисциплины преподаватель предоставляет студентам необходимую информацию о использовании учебно-методического обеспечения: учебниках, учебных пособиях, сборниках примеров и задач и описание лабораторных работ, наличии Интернет-ресурсов.

При текущем контроле рекомендуется использовать компьютерное или бланковое тестирование, контрольные коллоквиумы или контрольные работы.

Контрольное (итоговое) тестирование включает в себя задания по всем темам раздела рабочей программы дисциплины.

10. Цель лекции – формирование у студентов ориентировочной основы для последующего усвоения материала методом самостоятельной работы. Содержание лекции должно отвечать следующим дидактическим требованиям:

1 изложение материала от простого к сложному, от известного к неизвестному;

2 логичность, четкость и ясность в изложении материала;

3 возможность проблемного изложения, дискуссии, диалога с целью активизации деятельности студентов;

4 опора смысловой части лекции на подлинные факты, события, явления, статистические данные;

5 тесная связь теоретических положений и выводов с практикой и будущей профессиональной деятельностью студентов.

Преподаватель, читающий лекционные курсы, должен знать существующие в педагогической практике варианты лекций, их дидактические и воспитывающие возможности, а также их место в структуре процесса обучения.

11. При проведении аттестации студентов важно всегда помнить, что систематичность, объективность, аргументированность – главные принципы, на которых основаны контроль и оценка знаний студентов. Знание критериев оценки знаний обязательно для преподавателя и студента.



## 11.6. Методические указания для студентов

### По подготовке к лекционным занятиям

Изучение дисциплины требует систематического и последовательного накопления теоретических знаний, следовательно, пропуски отдельных тем не позволяют глубоко освоить предмет. Студентам необходимо:

1. перед каждой лекцией просматривать рабочую программу дисциплины;
2. перед следующей лекцией необходимо просмотреть по конспекту материал предыдущей.

При затруднениях в восприятии материала следует обратиться к основным литературным источникам. Если разобраться в материале не удалось, необходимо обратиться к лектору или к преподавателю на практических занятиях. Не оставляйте «белых пятен» в освоении материала!

### По работе с литературой

В рабочей программе дисциплины представлен список основной и дополнительной литературы – это учебники, учебно-методические пособия или указания. Дополнительная литература – учебники, монографии, сборники научных трудов, журнальные и газетные статьи, различные справочники, энциклопедии, Интернет-ресурсы.

Любая форма самостоятельной работы студента (подготовка к семинарскому занятию, докладу и т.п.) начинается с изучения соответствующей литературы как в библиотеке / электронно-библиотечной системе, так и дома. Изучение указанных источников расширяет границы понимания предмета дисциплины.

При работе с литературой выделяются следующие виды записей. Конспект – краткая схематическая запись основного содержания научной работы. Целью является не переписывание произведения, а выявление его логики, системы доказательств, основных выводов. Хороший конспект должен сочетать полноту изложения с краткостью. Цитата – точное воспроизведение текста. Заключается в кавычки. Точно указывается страница источника. Тезисы – концентрированное изложение основных положений прочитанного материала. Аннотация – очень краткое изложение содержания прочитанной работы. Резюме – наиболее общие выводы и положения работы, ее концептуальные итоги.

## 11.7. Особенности организации образовательного процесса для инвалидов и лиц с ограниченными возможностями здоровья

Профессорско-преподавательский состав знакомится с психолого-физиологическими особенностями обучающихся инвалидов и лиц с ограниченными возможностями здоровья, индивидуальными программами реабилитации инвалидов (при наличии). При необходимости осуществляется дополнительная поддержка преподавания психологами, социальными работниками, прошедшими подготовку ассистентами.

Предполагается использовать социально-активные и рефлексивные методы обучения, технологии социокультурной реабилитации с целью оказания помощи в установлении полноценных межличностных отношений с другими студентами, создании комфортного психологического климата в студенческой группе. Подбор и разработка учебных материалов производятся с учетом предоставления материала в различных формах: аудиальной, визуальной, с использованием специальных технических средств и информационных систем.

Освоение дисциплины лицами с ОВЗ осуществляется с использованием средств обучения общего и специального назначения (персонального и коллективного использования).

Для студентов с ОВЗ предусматривается доступная форма предоставления заданий оценочных средств, а именно:

- в печатной или электронной форме (для лиц с нарушениями опорно-двигательного аппарата);
- в печатной форме или электронной форме с увеличенным шрифтом и контрастностью (для лиц с нарушениями слуха, речи, зрения);
- методом чтения ассистентом задания вслух (для лиц с нарушениями зрения).

Лабораторные работы выполняются методом вычислительного эксперимента.

Студентам с инвалидностью увеличивается время на подготовку ответов на контрольные вопросы. Для таких студентов предусматривается доступная форма предоставления ответов на задания, а именно:

- письменно на бумаге или набором ответов на компьютере (для лиц с нарушениями слуха, речи);
- выбором ответа из возможных вариантов при тестировании с использованием услуг ассистента (для лиц с нарушениями опорно-двигательного аппарата);
- устно (для лиц с нарушениями зрения, опорно-двигательного аппарата).

При необходимости для обучающихся с инвалидностью процедура оценивания результатов обучения может проводиться в несколько этапов.

## 12. УЧЕБНО-МЕТОДИЧЕСКОЕ И ИНФОРМАЦИОННОЕ ОБЕСПЕЧЕНИЕ ДИСЦИПЛИНЫ

Информационную поддержку освоения дисциплины осуществляет библиотека Института, которая обеспечивает обучающихся основной учебной, учебно-методической и научной литературой, необходимой для организации образовательного процесса по дисциплине. Общий объем многоотраслевого фонда на 01.03.2021 г составляет более 405 000 экз.

Библиотека располагает учебной, учебно-методической и научно-технической литературой в форме печатных и электронных изданий, а также включает официальные, справочно-библиографические, специализированные отечественные и зарубежные периодические и информационные издания. Библиотека обеспечивает доступ к профессиональным базам данных, информационным, справочным и поисковым системам.

Каждый обучающийся обеспечен свободным доступом из любой точки, в которой имеется доступ к сети Интернет и к электронно-библиотечной системе (ЭБС) Института и Университета, которая содержит различные издания по основным изучаемым дисциплинам и сформирована по согласованию с правообладателями учебной и учебно-методической литературы.

Полный перечень электронных информационных ресурсов, используемых в процессе обучения, представлен в основной образовательной программе.

### 12.1. Перечень основной и дополнительной литературы, необходимой для освоения дисциплины

#### ***А. Основная литература***

1. Юртов Е.В. Наноматериалы и наноструктуры. - М.: РХТУ им. Д.И. Менделеева – 2010, т.1 - 148 с., т.2 – 112 с.
2. Юртов Е.В., Королева М.Ю. Процессы получения наночастиц и наноматериалов. – М.: РХТУ им. Д.И.Менделеева - 2010, - 152 с.
3. Ролдугин В.И. Физикохимия поверхности, ИД Интеллект, 2011 г., 568 с.
4. Голубина Е.Н., Кизим Н.Ф. Практикум и задачник по нанохимии. Тула: Аквариус. 2018. 128 с.

#### ***Б. Дополнительная литература***

1. Шабанова, Н. А. Саркисов П. Д. Золь-гель технологии. Нанодисперсный кремнезем. - М. : БИНОМ. Лаборатория знаний, 2012. - 328 с.
2. Шабанова Н.А., Попов В.В., Саркисов П.Д. Химия и технология нанодисперсных оксидов. Учебное пособие. – М.: ИКЦ Академкнига, 2006.-309 с.
3. Рыжонков Д. И., Лёвина В. В., Дзидзигури Э. Л. Наноматериалы: учебное пособие /. - 2-е изд. - М. : БИНОМ. Лаборатория знаний, 2010. - 365 с.
4. Старостин, В. В. Материалы и методы нанотехнологий: учебное пособие. - 2-е изд. - М. : БИНОМ. Лаборатория знаний, 2010. - 431 с.
5. Гусев А.И. Наноматериалы, наноструктуры, нанотехнологии. М.: Физматлит. 2004. - 410 с.
6. Генералов, М. Б. Основные процессы криохимической нанотехнологии. Теория и методы расчета: учебное пособие - СПб. Профессия, 2010. - 348 с.
7. Аверина Ю.М., Субчева Е.Н., Юртов Е.В., Зверева О.В. Композиционные материалы. Классификация, особенности свойств, применение и технологии получения. М.: РХТУ им. Д. И. Менделеева, 2017, 128 с.
8. Мурадова А.Г., Матвеева А.Г., Юртов Е.В., Бокштейн Б.С. Объемная и зернограничная диффузия. Методические указания по выполнению лабораторной работы, М.: РХТУ им. Д.И. Менделеева, 2018, 28 с.
9. Мурадова А.Г., Мурашова Н.М., Шарапаев А.И., Юртов Е.В. Самоорганизующиеся наноструктуры поверхностно-активных веществ. Лабораторный практикум, М.: РХТУ им. Д.И. Менделеева, 2018, 64 с.

### 12.2. Рекомендуемые источники научно-технической информации

*Научно-технические журналы:*

1. Реферативный журнал "Химия" (РЖХ), ISSN 0486-2325
2. Журнал "Российские нанотехнологии", ISSN 1992-7223
3. Журнал "Наноиндустрия", ISSN 1993-8578
4. Журнал "Коллоидный журнал", ISSN 0023-2912
5. Журнал "Журнал неорганической химии", ISSN 0044-457X
6. Журнал "Журнал физической химии", ISSN 0044-4537
7. Журнал "Мембраны и мембранные технологии", ISSN 2218-1172

8. Журнал "Химическая технология", ISSN 1684-5811
9. Nature Nanotechnology, ISSN 1748-3387, EISSN 1748-3395.
10. ACS Applied Materials & Interfaces, Print Edition ISSN: 1944-8244, Web Edition ISSN: 1944-8252.
11. ACS Nano, Print Edition ISSN 1936-0851, Web Edition ISSN 1936-086X
12. Nano Letters, Print Edition ISSN: 1530-6984, Web Edition ISSN: 1530-6992
13. Nano Today, ISSN 1748-0132.
14. Chemistry of Materials, Print Edition ISSN: 0897-4756, Web Edition ISSN: 1520-5002
15. Colloids and Surfaces A: Physicochemical and Engineering Aspects, ISSN 0927-7757
16. Langmuir, Print Edition ISSN: 0743-7463, Web Edition ISSN: 1520-5827

*Ресурсы информационно-телекоммуникационной сет и Интернет :*

1. Ресурсы ELSEVIER: [www.sciencedirect.com](http://www.sciencedirect.com).
2. Ресурсы ACS: <http://pubs.acs.org>
3. Ресурсы Springer: <http://www.springer.com/gp/products/journals>
4. Ресурсы RCS: <http://pubs.rsc.org/en/journals?key=title&value=all>
5. Ресурсы Wiley: <http://onlinelibrary.wiley.com/>
6. Сайт кафедры наноматериалов и нанотехнологии РХТУ им. Д.И.Менделеева <http://nano.muctr.ru/>
7. Сайт Роснано <http://www.rusnano.com/>
8. Сайт о нанотехнологиях в России <http://www.nanonewsnet.ru/>

### 12.3. Информационные и информационно-образовательные ресурсы

При освоении дисциплины студенты должны использовать информационные и информационно-образовательные ресурсы следующих порталов и сайтов:

1. Система федеральных образовательных порталов. Система открытого образования. Консалтинговый центр ИОС ОО РФ [Электронный ресурс] – Режим доступа: <http://www.openet.ru> (дата обращения: 11.06.2023).
2. Информационно-коммуникационные технологии в образовании. Система федеральных образовательных порталов [Электронный ресурс] – Режим доступа: <http://www.ict.edu.ru/> (дата обращения: 11.06.2023).
3. Информационная система «Единое окно доступа к образовательным ресурсам». URL: <http://window.edu.ru/> (дата обращения: 11.06.2023).

Кафедра фундаментальной химия <https://www.nirhtu.ru/faculties/chemistry-technology/fund.ht> (дата обращения: 11.06.2023).

Библиотека НИ РХТУ им. Д.И. Менделеева <https://www.nirhtu.ru/administration/library/elibrary.html> (дата обращения: 11.06.2023).

При реализации образовательного процесса используются следующие средства обеспечения освоения дисциплины:

- банк тестовых заданий для итогового контроля освоения дисциплины (общее число вопросов - 50).
- методические указания для выполнения лабораторных работ,

### 13. МАТЕРИАЛЬНО-ТЕХНИЧЕСКОЕ ОБЕСПЕЧЕНИЕ ДИСЦИПЛИНЫ

В соответствии с учебным планом занятия по дисциплине «Современные и перспективные наноматериалы» проводятся в форме аудиторных, лабораторных занятий и самостоятельной работы обучающегося.

Учебные аудитории для проведения занятий лекционного типа, занятий семинарского типа, групповых и индивидуальных консультаций, текущего контроля и промежуточной аттестации, а также помещения для самостоятельной работы обучающихся, оснащенные компьютерной техникой с возможностью подключения к сети «Интернет» и обеспеченные доступом в электронную информационно-образовательную среду Института, помещения для хранения и профилактического обслуживания учебного оборудования

Наименование специальных помещений и помещений для самостоятельной работы	Оснащенность специальных помещений и помещений для самостоятельной работы	Приспособленность помещений для использования инвалидами и лицами с ограниченными возможностями здоровья
Лекционная аудитория 484 (строение 13)	Учебные столы, стулья, доска, мел Переносная презентационная техника (постоянное хранение в ауд. 470)	приспособлено
Аудитория для проведения занятий семинарского типа. 484 (строение 13)	Учебные столы, стулья, доска, мел Переносная презентационная техника (постоянное хранение в ауд. 470)	приспособлено
Аудитория для групповых и индивидуальных консультаций обучающихся	Учебные столы, стулья, доска, мел Переносная презентационная техника (постоянное хранение в ауд. 470)	приспособлено

484 (строение 13)	ауд. 470	
Аудитория для текущего контроля и промежуточной аттестации 484 (строение 13)	Учебные столы, стулья, доска, мел Переносная презентационная техника (постоянное хранение в ауд. 470)	приспособлено
Аудитория для самостоятельной работы студентов 484 (строение 13)	ПК Pentium 1000МГц с оперативной памятью 512 Мбайт и памятью на жестком диске 8 Гбайт (1 шт.) с возможностью просмотра видеоматериалов и презентаций. Доступ в Интернет, к ЭБС, электронным образовательным и информационным ресурсам, базе данных электронного каталога НИ РХТУ, системе управления учебными курсами Moodle, учебно-методическим материалам. Переносная презентационная техника (постоянное хранение в ауд. 470) Принтер лазерный Сканер	приспособлено
Лаборатория физико-химического анализа 473 (строение 13)	Установка для определения давления насыщенного пара жидкости; весы аналитические, весы технические. Эбулиоскоп, криоскоп, рефрактометр, термометр Бекмана, насос Камовского, барометр, компьютер/ноутбук, датчик для измерения температуры, фотоколориметр, спектрофотометр	приспособлено
Лаборатория кинетики 471 (строение 13)	Установки для исследования кинетики реакций в растворах и в твердой фазе, поляриметр, катетометр, водяная баня, термостат.	приспособлено
Лаборатория электрохимии 479 (строение 13)	Кондуктометр, pH-метр- милливольтметр, генератор низкочастотных сигналов, магазин сопротивлений, осциллограф, потенциометр, компьютер, датчик для измерения температуры	приспособлено
Помещение для хранения и профилактического обслуживания учебного оборудования 475 (строение 13)	Учебные столы, шкафы, стулья, доска Средства (приборы, стенды), необходимые для проведения профилактического обслуживания учебного оборудования	

### 13.1. Компьютеры, информационно-телекоммуникационные сети, аппаратно-программные и аудиовизуальные средства:

Ноутбук Acer Extensa 4230 Intel Celeron 2.2 ГГц, 1,93 ГБ ОЗУ с возможностью просмотра видеоматериалов и презентаций, с неограниченным доступом в Интернет, к ЭБС, электронным образовательным и информационным ресурсам, базе данных электронного каталога Института, системе управления учебными курсами Moodle, учебно-методическим материалам.

Проектор Acer P 1265 (характеристики 1 x DLP, 1024x768, 2400 ANSI лм, F: 1.95 ÷ 2.14 : 1, лампа 1x 180 вт)  
Многофункциональное устройство Samsung 4200.

### 13.2. Программное обеспечение

Операционная система - MS Windows 10, бессрочная лицензия в рамках подписки Azure Dev Tools for Teaching (бывший Microsoft Imagine Premium (бывший DreamSpark - [The Novomoskovsk university \(the branch\) - EMDEPT - DreamSpark Premium http://e5.onthehub.com/WebStore/Welcome.aspx?vсро=8&ws=9f5a10ad-c98b-e011-969d-0030487d8897](http://e5.onthehub.com/WebStore/Welcome.aspx?vсро=8&ws=9f5a10ad-c98b-e011-969d-0030487d8897). Номер учетной записи е5: 100039214))

MS Word, MS Excel, MS PowerPoint из пакета MS Office 365A1 распространяется под лицензией в рамках подписки Azure Dev Tools for Teaching (бывший Microsoft Imagine Premium (бывший DreamSpark - [The Novomoskovsk university \(the branch\) - EMDEPT - DreamSpark Premium http://e5.onthehub.com/WebStore/Welcome.aspx?vсро=8&ws=9f5a10ad-c98b-e011-969d-0030487d8897](http://e5.onthehub.com/WebStore/Welcome.aspx?vсро=8&ws=9f5a10ad-c98b-e011-969d-0030487d8897). Номер учетной записи е5: 100039214))

Архиватор 7zip (распространяется под лицензией GNU LGPL license)

Adobe Acrobat Reader - ПО [Acrobat Reader DC](https://acrobat.adobe.com/ru/ru/acrobat/pdf-reader/volume-distribution.html) и мобильное приложение Acrobat Reader являются бесплатными и доступны для корпоративного распространения (<https://acrobat.adobe.com/ru/ru/acrobat/pdf-reader/volume-distribution.html>).

## 14. ТРЕБОВАНИЯ К ОЦЕНКЕ КАЧЕСТВА ОСВОЕНИЯ ДИСЦИПЛИНЫ

Наименование разделов	Основные показатели оценки	Формы и методы контроля и оценки
Раздел 1.	<b>знает:</b> - современные научные достижения и перспективные направления работ в области создания и применения наноматериалов; - современные представления о механизмах и процессах формирования структуры и	Оценка за контрольную работу № 1. Оценка за

	<p>свойств наноматериалов и фундаментальных основах нанотехнологии;</p> <ul style="list-style-type: none"> <li>- физико-химические способы управления свойствами наноматериалов, модификации наноматериалов;</li> <li>- прогнозирование развития функциональных наноматериалов на основе их физических и химических свойств.</li> </ul> <p><b>умеет:</b></p> <ul style="list-style-type: none"> <li>- проводить анализ научно-технической информации, в области разработки и использования нанотехнологии и наноматериалов;</li> <li>- определять эффективные физико-химические методы создания новых функциональных наноматериалов с комплексом заданных свойств для конкретных областей применения;</li> <li>- применять теоретические знания физико-химических свойств современных и перспективных наноматериалов для решения исследовательских и прикладных задач, в том числе в междисциплинарных областях.</li> </ul> <p><b>владеет:</b></p> <ul style="list-style-type: none"> <li>- навыками работы с научно-технической, справочной литературой и электронными ресурсами, затрагивающими фундаментальные и практические аспекты применения нанотехнологии и создания наноматериалов;</li> <li>- способностью к критическому анализу и оценке современных научных достижений, выявлению проблем и формулированию подходов для решения исследовательских и практических задач в области нанотехнологии и наноматериалов.</li> <li>- методами работы с научно-технической, справочной литературой и электронно-библиотечными ресурсами по теоретическим и технологическим аспектам физико-химических свойств и химической технологии наноматериалов;</li> <li>- навыками нахождения и использования справочных литературных данных и компьютерных баз данных по составу, структуре и физико-химическим свойствам основных типов функциональных и конструкционных наноматериалов.</li> </ul>	<p>научные доклады</p> <p>Оценка за участие в кафедральных семинарах</p> <p>Оценка на экзамене.</p>
<p>Раздел 2.</p>	<p><b>знает:</b></p> <ul style="list-style-type: none"> <li>- современные научные достижения и перспективные направления работ в области создания и применения наноматериалов;</li> <li>- современные представления о механизмах и процессах формирования структуры и свойств наноматериалов и фундаментальных основах нанотехнологии;</li> <li>- физико-химические способы управления свойствами наноматериалов, модификации наноматериалов;</li> <li>- прогнозирование развития функциональных наноматериалов на основе их физических и химических свойств.</li> </ul> <p><b>умеет:</b></p> <ul style="list-style-type: none"> <li>- проводить анализ научно-технической информации, в области разработки и использования нанотехнологии и наноматериалов;</li> <li>- определять эффективные физико-химические методы создания новых функциональных наноматериалов с комплексом заданных свойств для конкретных областей применения;</li> <li>- применять теоретические знания физико-химических свойств современных и перспективных наноматериалов для решения исследовательских и прикладных задач, в том числе в междисциплинарных областях.</li> </ul> <p><b>владеет:</b></p> <ul style="list-style-type: none"> <li>- навыками работы с научно-технической, справочной литературой и электронными ресурсами, затрагивающими фундаментальные и практические аспекты применения нанотехнологии и создания наноматериалов;</li> <li>- способностью к критическому анализу и оценке современных научных достижений, выявлению проблем и формулированию подходов для решения исследовательских и практических задач в области нанотехнологии и наноматериалов.</li> <li>- методами работы с научно-технической, справочной литературой и электронно-библиотечными ресурсами по теоретическим и технологическим аспектам физико-химических свойств и химической технологии наноматериалов;</li> <li>- навыками нахождения и использования справочных литературных данных и компьютерных баз данных по составу, структуре и физико-химическим свойствам основных типов функциональных и конструкционных наноматериалов.</li> </ul>	<p>Оценка за контрольную работу № 1.</p> <p>Оценка за научные доклады</p> <p>Оценка за участие в кафедральных семинарах</p> <p>Оценка на экзамене.</p>

**АННОТАЦИЯ**  
**рабочей программы дисциплины**  
**Б1.В.05 Современные и перспективные материалы**

**1. Общая трудоемкость** (з.е./ ак. час): 4 / 144. Форма промежуточного контроля: экзамен. Дисциплина изучается на 1 курсе во 2 семестре.

**2. Место дисциплины в структуре образовательной программы**

Дисциплина "Современные и перспективные материалы" относится к базовой части дисциплин учебного плана (Б1.В.05). Программа дисциплины предполагает, что обучающиеся имеют теоретическую и практическую подготовку в области физики, физической и коллоидной химии.

**3. Цель и задачи изучения дисциплины**

**Цель дисциплины** – приобретение знаний, умений, владений и формирование компетенций в области теории и практики использования нанотехнологий и создания наноматериалов, свойств наноматериалов, их перспективных областей применения и направлений дальнейшего развития.

**Задача дисциплины** – формирование у обучающихся системных глубоких знаний в области физических и химических процессов и технологии функциональных неорганических и органических наноматериалов, понимания общих физических и химических механизмов создания наноматериалов, способности анализировать и критически оценивать получаемые наноматериалы, предлагать пути дальнейшего развития химической технологии наноматериалов.

**4. Содержание дисциплины**

**Раздел 1.**

1.1. Введение. Современное состояние, проблемы и перспективы развития нанотехнологии и наноматериалов. История развития науки о наноматериалах и нанотехнологии. Вклад отечественных ученых. Особые физические и химические свойства нанообъектов и наноструктурированных систем. Размерный эффект. Зависимость свойств от размера структурных элементов материала (частиц, кластеров, зерен) и проявление размерного эффекта. Особенности диффузионно-кинетических процессов в гетерофазных системах с наноструктурами. Способы стабилизации наночастиц.

1.2. Наноматериалы в электронике. Полупроводниковые наноструктуры: квантовые ямы, нити и точки. Особенности поведения электрона в наноструктурах. Получение и применение квантовых точек. Эпитаксия. Механизмы образования квантовых точек. Сверхрешетки. Формирование полупроводниковых интегральных микросхем (ИМС). Литография. Квантовый транзистор. Квантовый лазер. Квантовый компьютер.

1.3. Физико-химические основы получения нанопорошков, наноструктур и консолидированных наноматериалов. Основные методы получения наноматериалов. Получение нанопорошков. Метод Глейтера. Вклад советских ученых в совершенствование методов получения наноматериалов. Стабильность нанопорошков. Методы интенсивной пластической деформации. Технологии 3D-печати (3D-Printing),

**Раздел 2.**

2.1. Композиционные наноматериалы. Классификация композиционных материалов. Основные типы структур композиционных материалов. Характеристика наполнителей. Физические и химические свойства неорганических и органических композиционных материалов.

2.2. Механические свойства наноматериалов. Прочность, пластичность и другие параметры, определяющие механические свойства наноматериалов. Анизотропия механических свойств. Влияние морфологии, структуры наночастиц на механические свойства. Влияние наноструктур на механические свойства нанокомпозитов. Влияние ориентации анизотропных наночастиц на механические свойства нанокомпозитов.

2.3. Адгезия наноматериалов на различных поверхностях. Адгезионная прочность соединения адгезив-субстрат. Факторы, влияющие на величину адгезионной прочности. Методы определения адгезии. Адгезия пленок и наноструктурированных (нанокомпозитных) покрытий. Теории адгезии. Причины повышенной адгезии наночастиц. Влияние избытка поверхностной энергии на адгезионное взаимодействие наночастиц. Зависимость адгезии от морфологии наночастиц.

**5. Планируемые результаты обучения по дисциплине, обеспечивающие достижение планируемых результатов освоения образовательной программы**

В результате освоения ООП магистратуры обучающийся должен овладеть следующими компетенциями и индикаторами достижения компетенций:

**знать:**

- современные научные достижения и перспективные направления работ в области создания и применения наноматериалов;
- современные представления о механизмах и процессах формирования структуры и свойств наноматериалов и фундаментальных основах нанотехнологии;
- физико-химические способы управления свойствами наноматериалов, модификации наноматериалов;
- прогнозирование развития функциональных наноматериалов на основе их физических и химических свойств.

**уметь:**

- проводить анализ научно-технической информации, в области разработки и использования нанотехнологии и наноматериалов;
- определять эффективные физико-химические методы создания новых функциональных наноматериалов с комплексом заданных свойств для конкретных областей применения;
- применять теоретические знания физико-химических свойств современных и перспективных наноматериалов для решения исследовательских и прикладных задач, в том числе в междисциплинарных областях.

**владеть:**

- навыками работы с научно-технической, справочной литературой и электронными ресурсами, затрагивающими фундаментальные и практические аспекты применения нанотехнологии и создания наноматериалов;
- способностью к критическому анализу и оценке современных научных достижений, выявлению проблем и формулированию подходов для решения исследовательских и практических задач в области нанотехнологии и наноматериалов.
- методами работы с научно-технической, справочной литературой и электронно-библиотечными ресурсами по теоретическим и технологическим аспектам физико-химических свойств и химической технологии наноматериалов;
- навыками нахождения и использования справочных литературных данных и компьютерных баз данных по составу, структуре и физико-химическим свойствам основных типов функциональных и конструкционных наноматериалов.

**6. Виды учебной работы и их объем***Семестр 2*

Вид учебной работы	Объем			в том числе в форме практической подготовки		
	з.е.	акад. ч.	астр. ч.	з.е.	акад. ч.	астр. ч.
Общая трудоемкость дисциплины	4	144	108			
Контактная работа - аудиторные занятия:	0,94	34	25,5			
Лекции	0,44	16	12			
Практические занятия (ПЗ)	0,50	18	13,5	0,50	18	13,5
Лабораторные работы (ЛР)						
Самостоятельная работа	2,03	73	54,75			
Консультация	0,03	1	0,75			
Форма (ы) контроля:	<b>экзамен</b>					
Кат	0,01	0,4	0,25			
Подготовка к экзамену.	0,99	35,6	26,75			

Министерство науки и высшего образования Российской Федерации

Новомосковский институт (филиал)  
федерального государственного бюджетного образовательного учреждения  
высшего образования  
«Российский химико-технологический университет  
имени Д.И. Менделеева»

**УТВЕРЖДАЮ**

Зам. директора по учебной и научной  
работе Новомосковского института  
РХТУ им. Д.И. Менделеева

\_\_\_\_\_ А.В. Овчаров

« \_\_\_\_ » \_\_\_\_\_ 2024 г.

## **РАБОЧАЯ ПРОГРАММА ДИСЦИПЛИНЫ**

**Б 1.В.06 Компьютерные и информационные технологии  
в разработке материалов**

*Направление подгот овки:* 18.04.01 Химическая технология

*Магист ерская программа:* "Инновационные химические технологии со-  
временных материалов"

Квалификация: магистр

Новомосковск - 2024



**Разработчик:**

Профессор кафедры «Фундаментальная химия»  
НИ РХТУ им. Д.И. Менделеева,  
д.х.н., доцент

Голубина Е.Н.

**Аннотация рабочей программы дисциплины приведена в приложении 1.**

## 1. ОБЩИЕ ПОЛОЖЕНИЯ

### Нормативные документы, используемые при разработке основной образовательной программы

Нормативную правовую базу разработки рабочей программы дисциплины составляют:

Федеральный закон от 29 декабря 2012 года № 273-ФЗ «Об образовании в Российской Федерации» (с учетом дополнений и изменений);

Федеральный закон от 31.07.2020 г №304-ФЗ «О внесении изменений в Федеральный закон «Об образовании в Российской Федерации» по вопросам воспитания обучающихся»;

«Порядок организации и осуществления образовательной деятельности по образовательным программам высшего образования — программам бакалавриата, программам специалиста, программам магистратуры», утвержденный приказом Министерства образования и науки РФ от 05.04.2017 г N 301;

Федеральный государственный образовательный стандарт высшего образования (ФГОС ВО) (ФГОС-3++) по направлению подготовки 18.04.01 Химическая технология, утвержденного приказом Министерства образования и науки Российской Федерации от 21 ноября 2014 г. № 1494 (Зарегистрировано в Минюсте России 11.12.2014 N 35129);

Положение о практической подготовке обучающихся, утвержденное приказом Министерства науки и высшего образования Российской Федерации и Министерства просвещения Российской Федерации от 5 августа 2020 г. N 885/390 (зарегистрирован Министерством юстиции Российской Федерации 11 сентября 2020 г., регистрационный N 59778);

Методическими рекомендациями по организации образовательного процесса для обучения инвалидов и лиц с ограниченными возможностями здоровья в образовательных организациях высшего образования, в том числе оснащенности образовательного процесса (утверждены заместителем Министра образования и науки РФ А.А. Климовым от 08.04.2014 № АК-44/05вн)

Устав ФГБОУ ВО РХТУ им. Д.И. Менделеева;

Положение о Новомосковском институте (филиале) РХТУ им. Д.И. Менделеева.

Локальные нормативные акты Новомосковского института (филиала) РХТУ им. Д.И. Менделеева.

Положение о порядке организации и осуществления образовательной деятельности по образовательным программам высшего образования - программам бакалавриата, программам специалитета, программам магистратуры в НИ РХТУ им. Д.И. Менделеева, принятым решением Ученого совета НИ РХТУ им. Д.И. Менделеева от 30.10.2019;

Положения об электронной информационно-образовательной среде Новомосковского института (филиала) федерального государственного бюджетного образовательного учреждения высшего образования «Российский химико-технологический университет имени Д.И. Менделеева»

Основная профессиональная образовательная программа (далее – Программа, ОПОП) составлена в соответствии с требованиями Федерального государственного образовательного стандарта высшего образования (уровень бакалавриата) по направлению подготовки 18.04.01 Химическая технология, утвержденного приказом Министерства науки и высшего образования Российской Федерации от 7 августа 2020 г. № 910 (Зарегистрировано в Минюсте России 24 августа 2020 г. N 59413) (ФГОС ВО), рекомендациями Учебно-методической комиссии НИ РХТУ им. Д.И. Менделеева и накопленным опытом преподавания дисциплины кафедрой *фундаментальная химия* НИ РХТУ им. Д.И. Менделеева (далее – Институт). Программа рассчитана на изучение дисциплины в течение 1 семестра.

Контроль успеваемости студентов ведется по принятой в Институте системе.

Рабочая программа дисциплины может быть реализована с применением электронного обучения и дистанционных образовательных технологий полностью или частично.

## 2. ЦЕЛЬ И ЗАДАЧИ ОСВОЕНИЯ УЧЕБНОЙ ДИСЦИПЛИНЫ

**Цель дисциплины** – формирование компетенций в области теории и практики использования компьютерных и информационных технологий для разработки и исследования новых наноматериалов, приобретение знаний и умений в области анализа и представления литературной и экспериментальной научно-технической информации.

**Задачей дисциплины** является формирование у обучающихся навыков работы с современными компьютерными и информационными средствами для улучшения и облегчения процесса разработки новых материалов и процессов, представлений о важности статистического анализа получаемых экспериментальных результатов и способов повышения их точности и воспроизводимости.

## 3. МЕСТО ДИСЦИПЛИНЫ В СТРУКТУРЕ ОПОП

Дисциплина «*Компьютерные и информационные технологии в разработке материалов*» относится к части дисциплин учебного плана, формируемой участниками образовательных отношений. Программа дисциплины предполагает, что обучающиеся имеют теоретическую и практическую подготовку в области синтеза материалов различной природы, в том числе в области физикохимии наноматериалов.

## 4. ТРЕБОВАНИЯ К РЕЗУЛЬТАТАМ ОСВОЕНИЯ ДИСЦИПЛИНЫ

Изучение дисциплины направлено на приобретение следующих **компетенций и индикаторов их достижения**:

### Профессиональные компетенции и индикаторы их достижения

Задача профессиональной деятельности	Объект или область знания	Код и наименование ПК	Код и наименование индикатора достижения ПК	Основание (профессиональный стандарт, анализ опыта) Обобщенные трудовые функции
Научно-исследовательский	Основные типы современных конструкционных и функциональных неорганических (металлических и неметаллических) и органических (полимерных и углеродных) материалов; композитов и гибридных материалов; сверхтвердых материалов; интеллектуальных и наноматериалов, пленок и покрытий;	<b>ПК-2</b> Способен к поиску, обработке, анализу и систематизации научно-технической информации по теме исследования, выбору методик и средств решения задачи	<b>ПК-2.2</b> Умеет обобщать и систематизировать научно-техническую информацию	Профессиональный стандарт 26.006 Специалист по разработке наноструктурированных композиционных материалов, утвержденный приказом Министерства труда и социальной защиты Российской Федерации от 8 сентября 2015 г. № 604н Д Управление методами и средствами проведения исследований и разработок наноструктурированных композиционных материалов (уровень квалификации – 7) - Профессиональный стандарт 40.011 Специалист по научно-исследовательским и опытно-конструкторским разработкам, утвержденный приказом Министерства труда и социальной защиты Российской Федерации от 4 марта 2014 г. № 121н. С Проведение научно-исследовательских и опытно-конструкторских работ по тематике организации

**В результате изучения дисциплины студент должен:**

*Знать:*

- современное состояние и перспективные применения компьютерных и информационных технологий в нано-индустрии;
- основные системы организации и хранения научно-технической информации;

- способы планирования эксперимента;
- статистические инструменты планирования эксперимента и обработки экспериментальных данных;
- подходы к моделированию наносистем.

*Уметь:*

- осуществлять поиск и анализ научной-технической информации в доступных источниках;
- производить отбор экспериментальных факторов и построение планов эксперимента в области создания и исследования наноматериалов;
- проводить анализ результатов экспериментальных исследований;
- представлять результаты экспериментальных исследований;
- выявлять значимость факторов эксперимента;
- применять полученные знания для решения исследовательских и прикладных задач, в том числе в области науки о наноматериалах и нанотехнологии.

*Владеть:*

- навыками работы с научно-технической, справочной литературой и электронными ресурсами, затрагивающими фундаментальные и практические аспекты разработки и применения наноматериалов;
- навыками использования компьютерных программ для планирования и анализа эксперимента;
- методологическими подходами и навыками представления экспериментальных данных, в том числе, результатов многофакторных экспериментов;
- навыками освоения и применения новых компьютерных и информационных инструментов при разработке и исследовании наноматериалов.

## 5. ОБЪЕМ ДИСЦИПЛИНЫ И ВИДЫ ОБРАЗОВАТЕЛЬНОГО ПРОЦЕССА

### *Семестр 1*

Вид учебной работы	Объем			в том числе в форме практической подготовки		
	з.е.	акад. ч.	астр. ч.	з.е.	акад. ч.	астр. ч.
Общая трудоемкость дисциплины	3,00	108	81,0			
Контактная работа - аудиторные занятия:	0,95	34,4	25,5			
Лекции	0,45	16	12,0			
Практические занятия	0,50	18	13,5	0,50	18	13,5
Самостоятельная работа	2,04	73,6	55,2			
Форма (ы) контроля:	<b>Зачет с оценкой</b>					
Кат	0,01	0,4	0,3			

## 6. СОДЕРЖАНИЕ ДИСЦИПЛИНЫ

### 6.1. Разделы дисциплины и виды занятий

№ п/п	Раздел дисциплины	Всего	в т.ч. в форме практ. подг.	Лекции	в т.ч. в форме практ. подг.	Практ. занят.	в т.ч. в форме практ. подг.	Сам. работа
1.	<b>Основы теории планирования эксперимента</b>	35,5		5		6	6	24,5
1.1.	Наноиндустрия и компьютерные технологии	17		2		3	3	12
1.2.	Рандомизация и планирование эксперимента	17,5		2		3	3	12,5

1.3.	Планирование многофакторных экспериментов			1				
2.	<b>Обработка информации в области наук о наноматериалах</b>	35,5		5		6	6	24,5
2.1.	Обработка экспериментальных данных	11		2		3	3	6
2.2.	Возможности программных продуктов и их применение в технологии наноматериалов	8		2		3	3	6
2.3	Поиск и анализ научно-технической информации	10		1				6
3.	<b>Моделирование и визуализация наносистем</b>	36,6		6		6	6	24,6

## 6.2. Содержание разделов дисциплины

### Раздел 1 - Основы теории планирования эксперимента

**Наноиндустрия и компьютерные технологии.** Актуальные возможности и перспективы использования компьютерных и информационных технологий в наноиндустрии. Исторический обзор применения компьютерных и информационных технологий в области химической технологии, материаловедения и разработки наноматериалов.

**Рандомизация и планирование эксперимента.** Основные идеи, построение сложных планов, ковариационный анализ. Анализ контрастов и множественные сравнения. Многомерный дисперсионный и ковариационный анализ, предположения и следствия их нарушения.

**Планирование многофакторных экспериментов.** Дробно-факторные план с различным числом уровней, смешанные планы, центральные композиционные планы. Построение экспериментальных планов и анализ результатов эксперимента, методы робастного планирования Тагучи, планы для смесей и других поверхностей с ограничениями, построение D- и A-оптимальных планов. Анализ повторяемости и воспроизводимости. Оценка эффективности экспериментальных планов, способы повышения эффективности плана, эволюционное планирование. Программные средства для статистического анализа и планирования эксперимента.

### Раздел 2 - Обработка информации в области наук о наноматериалах

**Обработка экспериментальных данных.** Основные задачи обработки информации в практике научных исследований в области наноматериалов. Обработка экспериментальных данных на примере типичных исследований в области разработки наноматериалов. Практическое применение фильтрации и технического анализа для обработки экспериментальных данных. Использование программных продуктов для планирования эксперимента, анализа и представления экспериментальных данных.

**Возможности программных продуктов и их применение в технологии наноматериалов.** Системы компьютерной алгебры, табличные редакторы, языки программирования на примере MSExcel, Matlab, Mathcad, Scilab. Использование библиотеки Matplotlib для визуализации данных и построения высококачественных диаграмм.

**Поиск и анализ научно-технической информации.** Источники научно-технической информации. Системы организации и хранения научно-технической информации. Методы поиска. Критерии эффективности (полнота, точность) поиска и способы их повышения. Анализ и представление выявленной научно-технической информации.

**Раздел 3 - Моделирование и визуализация наносистем.** Моделирование процессов движения и агрегации наночастиц. Методы молекулярной динамики. Броуновская динамика и динамика Ланжевена, методы Монте-Карло. Комбинированные и усовершенствованные методы моделирования динамики частиц. Моделирование взаимодействий частиц: расчёт столкновений между частицами, моделирование движения агрегатов с учётом связей между частицами, парное и множественное взаимодействие частиц. Программные продукты для визуализации и представления результатов моделирования наносистем.

## 7. СООТВЕТСТВИЕ СОДЕРЖАНИЯ ТРЕБОВАНИЯМ К РЕЗУЛЬТАТАМ ОСВОЕНИЯ ДИСЦИПЛИНЫ

№	В результате освоения дисциплины студент должен:	Раздел 1	Раздел 2	Раздел 3
	<b>Знать:</b>			
	– современное состояние и перспективные применения компьютерных и информационных технологий в наноиндустрии;	+	+	+
	– основные системы организации и хранения научно-технической информации;	+	+	+
	– способы планирования эксперимента;	+	+	+
	– статистические инструменты планирования эксперимента и обработки экспериментальных данных;	+	+	+
	– подходы к моделированию наносистем.	+	+	+
	<b>Уметь:</b>			
	– осуществлять поиск и анализ научной-технической информации в доступных источниках;	+	+	+
	– производить отбор экспериментальных факторов и построение планов эксперимента в области создания и исследования наноматериалов;	+	+	+
	– проводить анализ результатов экспериментальных исследований;	+	+	+
	– представлять результаты экспериментальных исследований;	+	+	+
	– выявлять значимость факторов эксперимента;	+	+	+
	– применять полученные знания для решения исследовательских и прикладных задач, в том числе в области науки о наноматериалах и нанотехнологии.	+	+	+
	<b>Владеть:</b>			
	– навыками работы с научно-технической, справочной литературой и электронными ресурсами, затрагивающими фундаментальные и практические аспекты разработки и применения наноматериалов;	+	+	+
	– навыками использования компьютерных программ для планирования и анализа эксперимента;	+	+	+
	– методологическими подходами и навыками представления экспериментальных данных, в том числе, результатов многофакторных экспериментов;	+	+	+
	– навыками освоения и применения новых компьютерных и информационных инструментов при разработке и исследовании наноматериалов.	+	+	+

В результате освоения дисциплины студент должен овладеть следующими компетенциями и индикаторами их достижения:

Код и наименование компетенции	Код и наименование индикатора достижения компетенции	Раздел 1	Раздел 2	Раздел 3
<b>ПК-2</b> Способен к поиску, обработке, анализу и систематизации научно-технической информации по теме исследования, выбору методик и средств решения задачи	<b>ПК-2.2</b> Умеет обобщать и систематизировать научно-техническую информацию	+	+	+

## 8. ПРАКТИЧЕСКИЕ И ЛАБОРАТОРНЫЕ ЗАНЯТИЯ

### 8.1. Практические занятия

Выполнение лабораторного практикума способствует закреплению учебного материала, изучаемого в дисциплине *«Компьютерные и информационные технологии в разработке материалов»*, позволяет освоить методы экспериментальных исследований, технику лабораторных работ.

**Практические работы и разделы, которые они охватывают**

№ п/п	№ раздела дисциплины	Наименование лабораторных работ	Часы
1.	1	Рандомизация и планирование эксперимента	2
2.		Планирование многофакторных экспериментов	2

3.	2	Обработка экспериментальных данных	2
4.		Возможности программных продуктов и их применение в технологии наноматериалов	2
5.		Поиск и анализ научно-технической информации	2
6.	3	Моделирование процессов движения и агрегации наночастиц	3
7.		Моделирование взаимодействий частиц	3
8.		Разработка технического задания для моделирования наносистем	2

## 9. САМОСТОЯТЕЛЬНАЯ РАБОТА

Самостоятельная работа проводится с целью освоения знаний и умений по дисциплине и предусматривает:

- ознакомление и проработку рекомендованной литературы, работу с электронно-библиотечными системами, включая переводы публикаций из научных журналов, цитируемых в базах Web of Science, Scopus, Chemical Abstracts, РИНЦ;
- участие в семинарах, конференциях, проводимых в Институте по тематике дисциплины;
- подготовку к выполнению контрольной работы по материалу лекционного курса;
- подготовку к сдаче экзамена и лабораторного практикума по дисциплине.

Планирование времени на самостоятельную работу, необходимого на изучение дисциплины, студентам надо осуществлять на весь период изучения, предусматривая при этом регулярное повторение пройденного материала. Материал, законспектированный на лекциях, необходимо регулярно дополнять сведениями из литературных источников, представленных в рабочей программе. При работе с указанными источниками рекомендуется составлять краткий конспект материала, с обязательным фиксированием библиографических данных источника.

## 10. ОЦЕНОЧНЫЕ МАТЕРИАЛЫ

Оценочные материалы представлены в виде отдельного документа – Фонда оценочных средств, являющегося неотъемлемой частью рабочей программы дисциплины.

## 11. МЕТОДИЧЕСКИЕ УКАЗАНИЯ ПО ОСВОЕНИЮ ДИСЦИПЛИНЫ

Организация образовательного процесса регламентируется учебным планом и расписанием учебных занятий. Язык обучения (преподавания) — русский. Для всех видов аудиторных занятий «час» устанавливается продолжительностью 45 минут. Зачетная единица составляет 27 астрономических часов или 36 академических час. Через каждые 45 мин контактной работы делается перерыв продолжительностью 5 мин, а после двух час контактной работы делается перерыв продолжительностью 10 мин.

Сетевая форма реализации программы дисциплины не используется.

Обучающийся имеет право на зачет результатов обучения по дисциплине, если она освоена им при получении среднего профессионального образования и (или) высшего образования, а также дополнительного образования (при наличии) (далее - зачет результатов обучения). Зачтенные результаты обучения учитываются в качестве результатов промежуточной аттестации в установленном в Институте порядке.

### 11.1. Образовательные технологии

Образовательный процесс при освоении дисциплины основывается на использовании традиционных, инновационных и информационных образовательных технологий. Возможна реализация ОПОП с применением электронного обучения и дистанционных образовательных технологий. Традиционные образовательные технологии представлены лекциями и семинарскими (практическими) занятиями. Инновационные образовательные технологии используются в виде применения активных и интерактивных форм проведения занятий. Информационные образовательные технологии реализуются путем активизации самостоятельной работы студентов в информационной образовательной среде. При проведении учебных занятий обеспечивается развитие у обучающихся навыков командной работы, межличностной коммуникации, принятия решений, лидерских качеств (включая проведение интерактивных лекций, групповых дискуссий, ролевых игр, тренингов, анализ ситуаций и

имитационных моделей, преподавание дисциплин (модулей) в форме курсов, составленных на основе результатов научных исследований, проводимых организацией, в том числе с учетом региональных особенностей профессиональной деятельности выпускников и потребностей работодателей).

### **11.2. Лекции**

Лекционный курс предполагает систематизированное изложение основных вопросов содержания дисциплины.

На первой лекции лектор обязан предупредить студентов, применительно к какому базовому учебнику (учебникам, учебным пособиям) будет прочитан курс.

Лекционный курс обеспечивает более глубокое понимание учебных вопросов при значительно меньшей затрате времени, чем это требуется среднестатистическому студенту на самостоятельное изучение материала.

### **11.3. Занятия семинарского типа**

Семинарские (практические) занятия представляют собой детализацию лекционного теоретического материала, направлены на отработку навыков, проводятся в целях закрепления курса и охватывают все основные разделы дисциплины.

Основной формой проведения семинаров и практических занятий является обсуждение наиболее проблемных и сложных вопросов по отдельным темам, а также решение задач и разбор примеров и ситуаций при контактной работе. В обязанности преподавателя входят: оказание методической помощи и консультирование студентов по соответствующим темам курса, ответы на вопросы, управление процессом решения задач.

Активность на практических занятиях оценивается по следующим критериям:

- ответы на вопросы, предлагаемые преподавателем;
- выполнение заданий (решение задач);

Оценивание практических заданий входит в оценку.

### **11.4. Самостоятельная работа студента**

Для успешного усвоения дисциплины необходимо не только посещать аудиторные занятия, но и вести активную самостоятельную работу. При самостоятельной проработке курса обучающиеся должны:

- повторить законспектированный на лекционном занятии материал и дополнить его с учетом рекомендованной по данной теме литературы;
- изучить рекомендованную основную и дополнительную литературу, составлять тезисы, аннотации и конспекты наиболее важных моментов;
- самостоятельно выполнить индивидуальные задания (раздел 5.8);
- использовать для самопроверки материала оценочные средства.

Индивидуальное задание оценивается по следующим критериям:

- правильность выполнения задания;
- аккуратность в оформлении работы;
- использование специальной литературы;
- своевременная сдача выполненного задания (указывается преподавателем).

### **11.7. Методические рекомендации для преподавателей**

#### **Основные принципы обучения**

1. Цель обучения – развить мышление, выработать мировоззрение; познакомить с идеями и методами науки; научить применять принципы и законы для решения простых и нестандартных задач.

2. Обучение должно органически сочетаться с воспитанием. Нужно развивать в студентах волевые качества и трудолюбие. Ненавязчиво, к месту прививать элементы культуры поведения. В частности, преподаватель должен личным примером воспитывать в студентах пунктуальность и уважение к чужому времени. Недопустимо преподавание односеместровой учебной дисциплины превращать в многосеместровое. Возникшая академическая задолженность должна быть ликвидирована в период следующего семестра до начала зачетной недели.

3. Обучение должно быть не пассивным (сообщим студентам некоторый объем информации, расскажем, как решаются те или иные задачи), а активным. Нужно строить обучение так, чтобы в овладении материалом основную роль играла память логическая, а не формальная. Запоминание должно достигаться через глубокое понимание.

4. Одно из важнейших условий успешного обучения – умение организовать работу студентов.

5. Отношение преподавателя к студентам должно носить характер доброжелательной требовательности. Для стимулирования работы студентов нужно использовать поощрение, одобрение, похвалу, но не порицание (порицание может применяться лишь как исключение). Преподаватель должен быть для студентов доступным.

6. Необходим регулярный контроль работы студентов. Правильно поставленный, он помогает им организовать систематические занятия, а преподавателю достичь высоких результатов в обучении.

7. Важнейшей задачей преподавателей, ведущих занятия по дисциплине, является выработка у студентов осознания необходимости и полезности знания дисциплины как теоретической и практической основы для изучения профильных дисциплин.

8. С целью более эффективного усвоения студентами материала данной дисциплины рекомендуется при проведении лекционных, практических и лабораторных занятий использовать современные технические средства обучения, а имен-



но презентации лекций, наглядные пособия в виде схем приборов, деталей и конструкций приборов, компьютерное тестирование.

9. Для более глубокого изучения предмета и подготовки ряда вопросов (тем) для самостоятельного изучения по разделам дисциплины преподаватель предоставляет студентам необходимую информацию о использовании учебно-методического обеспечения: учебниках, учебных пособиях, сборниках примеров и задач и описание лабораторных работ, наличии Интернет-ресурсов.

При текущем контроле рекомендуется использовать компьютерное или бланковое тестирование, контрольные коллоквиумы или контрольные работы.

Контрольное (итоговое) тестирование включает в себя задания по всем темам раздела рабочей программы дисциплины.

10. Цель лекции – формирование у студентов ориентировочной основы для последующего усвоения материала методом самостоятельной работы. Содержание лекции должно отвечать следующим дидактическим требованиям:

1 изложение материала от простого к сложному, от известного к неизвестному;

2 логичность, четкость и ясность в изложении материала;

3 возможность проблемного изложения, дискуссии, диалога с целью активизации деятельности студентов;

4 опора смысловой части лекции на подлинные факты, события, явления, статистические данные;

5 тесная связь теоретических положений и выводов с практикой и будущей профессиональной деятельностью студентов.

Преподаватель, читающий лекционные курсы, должен знать существующие в педагогической практике варианты лекций, их дидактические и воспитывающие возможности, а также их место в структуре процесса обучения.

11. При проведении аттестации студентов важно всегда помнить, что систематичность, объективность, аргументированность – главные принципы, на которых основаны контроль и оценка знаний студентов. Знание критериев оценки знаний обязательно для преподавателя и студента.

## **11.8. Методические указания для студентов**

### **По подготовке к лекционным занятиям**

Изучение дисциплины требует систематического и последовательного накопления теоретических знаний, следовательно, пропуски отдельных тем не позволяют глубоко освоить предмет. Студентам необходимо:

1. перед каждой лекцией просматривать рабочую программу дисциплины;

2. перед следующей лекцией необходимо просмотреть по конспекту материал предыдущей.

При затруднениях в восприятии материала следует обратиться к основным литературным источникам. Если разобраться в материале не удалось, необходимо обратиться к лектору или к преподавателю на практических занятиях. Не оставляйте «белых пятен» в освоении материала!

### **По работе с литературой**

В рабочей программе дисциплины представлен список основной и дополнительной литературы – это учебники, учебно-методические пособия или указания. Дополнительная литература – учебники, монографии, сборники научных трудов, журнальные и газетные статьи, различные справочники, энциклопедии, Интернет-ресурсы.

Любая форма самостоятельной работы студента (подготовка к семинарскому занятию, докладу и т.п.) начинается с изучения соответствующей литературы как в библиотеке / электронно-библиотечной системе, так и дома. Изучение указанных источников расширяет границы понимания предмета дисциплины.

При работе с литературой выделяются следующие виды записей. Конспект – краткая схематическая запись основного содержания научной работы. Целью является не переписывание произведения, а выявление его логики, системы доказательств, основных выводов. Хороший конспект должен сочетать полноту изложения с краткостью. Цитата – точное воспроизведение текста. Заключается в кавычки. Точно указывается страница источника. Тезисы – концентрированное изложение основных положений прочитанного материала. Аннотация – очень краткое изложение содержания прочитанной работы. Резюме – наиболее общие выводы и положения работы, ее концептуальные итоги.

## **11.9. Особенности организации образовательного процесса для инвалидов и лиц с ограниченными возможностями здоровья**

Профессорско-преподавательский состав знакомится с психолого-физиологическими особенностями обучающихся инвалидов и лиц с ограниченными возможностями здоровья, индивидуальными программами реабилитации инвалидов (при наличии). При необходимости осуществляется дополнительная поддержка преподавания психологами, социальными работниками, прошедшими подготовку ассистентами.

Предполагается использовать социально-активные и рефлексивные методы обучения, технологии социокультурной реабилитации с целью оказания помощи в установлении полноценных межличностных отношений с другими студентами, создании комфортного психологического климата в студенческой группе. Подбор и раз-

работка учебных материалов производится с учетом предоставления материала в различных формах: аудиальной, визуальной, с использованием специальных технических средств и информационных систем.

Освоение дисциплины лицами с ОВЗ осуществляется с использованием средств обучения общего и специального назначения (персонального и коллективного использования).

Для студентов с ОВЗ предусматривается доступная форма предоставления заданий оценочных средств, а именно:

- в печатной или электронной форме (для лиц с нарушениями опорно-двигательного аппарата);
- в печатной форме или электронной форме с увеличенным шрифтом и контрастностью (для лиц с нарушениями слуха, речи, зрения);
- методом чтения ассистентом задания вслух (для лиц с нарушениями зрения).

Лабораторные работы выполняются методом вычислительного эксперимента.

Студентам с инвалидностью увеличивается время на подготовку ответов на контрольные вопросы. Для таких студентов предусматривается доступная форма предоставления ответов на задания, а именно:

- письменно на бумаге или набором ответов на компьютере (для лиц с нарушениями слуха, речи);
- выбором ответа из возможных вариантов при тестировании с использованием услуг ассистента (для лиц с нарушениями опорно-двигательного аппарата);
- устно (для лиц с нарушениями зрения, опорно-двигательного аппарата).

При необходимости для обучающихся с инвалидностью процедура оценивания результатов обучения может проводиться в несколько этапов.

## **12. УЧЕБНО-МЕТОДИЧЕСКОЕ И ИНФОРМАЦИОННОЕ ОБЕСПЕЧЕНИЕ ДИСЦИПЛИНЫ**

Информационную поддержку освоения дисциплины осуществляет библиотека Института, которая обеспечивает обучающихся основной учебной, учебно-методической и научной литературой, необходимой для организации образовательного процесса по дисциплине. Общий объем многоотраслевого фонда на 01.03.2023 г составляет более 405 000 экз.

Библиотека располагает учебной, учебно-методической и научно-технической литературой в форме печатных и электронных изданий, а также включает официальные, справочно-библиографические, специализированные отечественные и зарубежные периодические и информационные издания. Библиотека обеспечивает доступ к профессиональным базам данных, информационным, справочным и поисковым системам.

Каждый обучающийся обеспечен свободным доступом из любой точки, в которой имеется доступ к сети Интернет и к электронно-библиотечной системе (ЭБС) Института и Университета, которая содержит различные издания по основным изучаемым дисциплинам и сформирована по согласованию с правообладателями учебной и учебно-методической литературы.

Полный перечень электронных информационных ресурсов, используемых в процессе обучения, представлен в основной образовательной программе.

### **12.1. Перечень основной и дополнительной литературы, необходимой для освоения дисциплины**

#### **а) основная литература**

1. Писаренко, Е. В. Теория планирования эксперимента: учебное пособие / Е. В. Писаренко, В. Н. Писаренко. - М. : РХТУ им. Д.И. Менделеева, 2013. - 71 с.

#### **б) Дополнительная литература**

1. Гордиенко, М. Г. Основы работы и программирования в среде MATLAB: учебное пособие / М. Г. Гордиенко. - М. : РХТУ им. Д.И. Менделеева, 2015. - 78 с. – 30 экз

2. Измерения. Статистическая обработка результатов пассивного и активного экспериментов в биотехнологии: учебное пособие / М. Г. Гордиенко. - М. : РХТУ им. Д.И. Менделеева, 2015.

3. Вознесенский, Э.Ф. Компьютерная визуализация нанообъектов [Электронный ресурс] : учебное пособие / Э.Ф. Вознесенский, И.В. Красина. — Электрон. - Казань : КНИТУ, 2016. — 84 с. — Режим доступа: <https://e.lanbook.com/book/102068>.

Договор с ЭБС «Лань» № 33.03-Р-3.1-5182/2022 от 26.09.2022г. ИКЗ : 22 1 7707072637 770701001 0054 000 5829 244 Договор № 33.03-Л-3.1-5181/2022 от 26.09.2022г. ИКЗ : 22 1 7707072637 770701001 0054 000 5829 244 Срок действия с 26.09.2022 г. по 25.09.2023 г.

## 12.2. Рекомендуемые источники научно-технической информации

1. Журнал «Computers & Chemical Engineering», ISSN 0098-1354;
2. Журнал «Computers in Industry», ISSN 0166-3615;
3. Журнал «Computational Statistics and Data Analysis», ISSN 0167-9473;
4. Журнал «Journal of the Royal Statistical Society, Series B (Statistical Methodology)», ISSN 1467-9868;
5. Журнал «Journal of the Royal Statistical Society, Series C (Applied Statistics)», ISSN 1467-9876;
6. Журнал «Journal of Scientific Computing», ISSN 0885-7474;

## 12.3. Информационные и информационно-образовательные ресурсы

При освоении дисциплины студенты должны использовать информационные и информационно-образовательные ресурсы следующих порталов и сайтов:

1. Система федеральных образовательных порталов. Система открытого образования. Консалтинговый центр ИОС ОО РФ [Электронный ресурс] – Режим доступа: <http://www.openet.ru> (дата обращения: 11.05.2023).
2. Информационно-коммуникационные технологии в образовании. Система федеральных образовательных порталов [Электронный ресурс] – Режим доступа: <http://www.ict.edu.ru/> (дата обращения: 11.05.2023).
3. Информационная система «Единое окно доступа к образовательным ресурсам». URL: <http://window.edu.ru/> (дата обращения: 11.05.2023).

Кафедра фундаментальная химия <https://www.nirhtu.ru/faculties/chemistry-technology/fund.ht> (дата обращения: 11.05.2023).

Библиотека НИ РХТУ им. Д.И. Менделеева <https://www.nirhtu.ru/administration/library/elibrary.html> (дата обращения: 11.07.2021).

При реализации образовательного процесса используются следующие средства обеспечения освоения дисциплины:

- банк тестовых заданий для итогового контроля освоения дисциплины (общее число вопросов - 50).
- методические указания для выполнения лабораторных работ,

## 13. МАТЕРИАЛЬНО-ТЕХНИЧЕСКОЕ ОБЕСПЕЧЕНИЕ ДИСЦИПЛИНЫ

В соответствии с учебным планом занятия по дисциплине «Компьютерные и информационные технологии в разработке материалов» проводятся в форме аудиторных, лабораторных занятий и самостоятельной работы обучающегося.

Учебные аудитории для проведения занятий лекционного типа, занятий групповых и индивидуальных консультаций, текущего контроля и промежуточной аттестации, а также помещения для самостоятельной работы обучающихся, оснащенные компьютерной техникой с возможностью подключения к сети «Интернет» и обеспеченные доступом в электронную информационно-образовательную среду Института, помещения для хранения и профилактического обслуживания учебного оборудования

Наименование специальных помещений и помещений для самостоятельной работы	Оснащенность специальных помещений и помещений для самостоятельной работы	Приспособленность помещений для использования инвалидами и лицами с ограниченными возможностями здоровья
Лекционная аудитория 484 (строение 13)	Учебные столы, стулья, доска, мел Переносная презентационная техника (постоянное хранение в ауд. 470)	приспособлено
Аудитория для проведения занятий семинарского типа. 484 (строение 13)	Учебные столы, стулья, доска, мел Переносная презентационная техника (постоянное хранение в ауд. 470)	приспособлено
Аудитория для групповых и индивидуальных консультаций обучающихся 484 (строение 13)	Учебные столы, стулья, доска, мел Переносная презентационная техника (постоянное хранение в ауд. 470)	приспособлено
Аудитория для текущего контроля и промежуточной аттестации 484 (строение 13)	Учебные столы, стулья, доска, мел Переносная презентационная техника (постоянное хранение в ауд. 470)	приспособлено
Аудитория для самостоятельной работы студентов 484 (строение 13)	ПК Pentium 1000МГц с оперативной памятью 512 Мбайт и памятью на жестком диске 8 Гбайт (1 шт.) с возможностью просмотра видеоматериалов и презентаций. Доступ в Интернет, к ЭБС, электронным образовательным и	приспособлено

	информационным ресурсам, базе данных электронного каталога НИ РХТУ, системе управления учебными курсами Moodle, учебно-методическим материалам. Переносная презентационная техника (постоянное хранение в ауд. 470 Принтер лазерный Сканер	
Лаборатория физико-химического 473 (строение 13) анализа	Установка для определения давления насыщенного пара жидкости; весы аналитические, весы технические. Эбулиоскоп, криоскоп, рефрактометр, термометр Бекмана, насос Камовского, барометр, компьютер/ноутбук, датчик для измерения температуры, фотоколориметр, спектрофотометр	приспособлено
Лаборатория кинетики 471 (строение 13)	Установки для исследования кинетики реакций в растворах и в твердой фазе, поляриметр, катетометр, водяная баня, термостат.	приспособлено
Лаборатория электрохимии 479 (строение 13)	Кондуктометр, рН-метр- милливольтметр, генератор низкочастотных сигналов, магазин сопротивлений, осциллограф, потенциометр, компьютер, датчик для измерения температуры	приспособлено
Помещение для хранения и профилактического обслуживания учебного оборудования 475 (строение 13)	Учебные столы, шкафы, стулья, доска Средства (приборы, стенды), необходимые для проведения профилактического обслуживания учебного оборудования	

### 13.1. Компьютеры, информационно-телекоммуникационные сети, аппаратно-программные и аудиовизуальные средства:

Ноутбук Acer Extensa 4230 Intel Celeron 2.2 ГГц, 1,93 ГБ ОЗУ с возможностью просмотра видеоматериалов и презентаций, с неограниченным доступом в Интернет, к ЭБС, электронным образовательным и информационным ресурсам, базе данных электронного каталога Института, системе управления учебными курсами Moodle, учебно-методическим материалам.

Проектор Acer P 1265 (характеристики 1 x DLP, 1024x768, 2400 ANSI лм, F: 1.95 ÷ 2.14 : 1, лампа 1x 180 Вт)  
Многофункциональное устройство Samsung 4200.

### 13.2. Программное обеспечение

Операционная система - MS Windows 10, бессрочная лицензия в рамках подписки Azure Dev Tools for Teaching (бывший Microsoft Imagine Premium (бывший DreamSpark - [The Novomoskovsk university \(the branch\) - EMDEPT - DreamSpark Premium](http://e5.onthehub.com/WebStore/Welcome.aspx?vsro=8&ws=9f5a10ad-c98b-e011-969d-0030487d8897) <http://e5.onthehub.com/WebStore/Welcome.aspx?vsro=8&ws=9f5a10ad-c98b-e011-969d-0030487d8897>. Номер учетной записи e5: 100039214))

MS Word, MS Excel, MS PowerPoint из пакета MS Office 365A1 распространяется под лицензией в рамках подписки Azure Dev Tools for Teaching (бывший Microsoft Imagine Premium (бывший DreamSpark - [The Novomoskovsk university \(the branch\) - EMDEPT - DreamSpark Premium](http://e5.onthehub.com/WebStore/Welcome.aspx?vsro=8&ws=9f5a10ad-c98b-e011-969d-0030487d8897) <http://e5.onthehub.com/WebStore/Welcome.aspx?vsro=8&ws=9f5a10ad-c98b-e011-969d-0030487d8897>. Номер учетной записи e5: 100039214))

Архиватор 7zip (распространяется под лицензией GNU LGPL license)

Adobe Acrobat Reader - ПО [Acrobat Reader DC](https://acrobat.adobe.com/ru/ru/acrobat/pdf-reader/volume-distribution.html) и мобильное приложение Acrobat Reader являются бесплатными и доступны для корпоративного распространения (<https://acrobat.adobe.com/ru/ru/acrobat/pdf-reader/volume-distribution.html>).

Программное обеспечение, обеспечивает возможность просмотра материалов на электронных носителях, доступ к программам MS Office, программе компьютерного тестирования. SunRav.

## 14. ТРЕБОВАНИЯ К ОЦЕНКЕ КАЧЕСТВА ОСВОЕНИЯ ДИСЦИПЛИНЫ

Наименование разделов	Основные показатели оценки	Формы и методы контроля и оценки
Раздел 1. Основы теории планирования эксперимента	<i>Знает:</i> – современное состояние и перспективные применения компьютерных и информационных технологий в наноиндустрии; – основные системы организации и хранения научно-технической информации; – способы планирования эксперимента; – статистические инструменты планирования эксперимента и обработки экс-	Оценка за контрольную работу № 1. Оценка на зачете с оценкой

	<p>периментальных данных;  – подходы к моделированию наносистем.  <i>Умеет:</i>  – осуществлять поиск и анализ научной-технической информации в доступных источниках;  – производить отбор экспериментальных факторов и построение планов эксперимента в области создания и исследования наноматериалов;  – проводить анализ результатов экспериментальных исследований;  – представлять результаты экспериментальных исследований;  – выявлять значимость факторов эксперимента;  – применять полученные знания для решения исследовательских и прикладных задач, в том числе в области науки о наноматериалах и нанотехнологии.</p> <p><i>Владеет:</i>  – навыками работы с научно-технической, справочной литературой и электронными ресурсами, затрагивающими фундаментальные и практические аспекты разработки и применения наноматериалов;  – навыками использования компьютерных программ для планирования и анализа эксперимента;  – методологическими подходами и навыками представления экспериментальных данных, в том числе, результатов многофакторных экспериментов;  – навыками освоения и применения новых компьютерных и информационных инструментов при разработке и исследовании наноматериалов.</p>	
<p><b>Раздел 2.</b>  Обработка информации в области наук о наноматериалах</p>	<p><i>Знает:</i>  – современное состояние и перспективные применения компьютерных и информационных технологий в наноиндустрии;  – основные системы организации и хранения научно-технической информации;  – способы планирования эксперимента;  – статистические инструменты планирования эксперимента и обработки экспериментальных данных;  – подходы к моделированию наносистем.  <i>Умеет:</i>  – осуществлять поиск и анализ научной-технической информации в доступных источниках;  – производить отбор экспериментальных факторов и построение планов эксперимента в области создания и исследования наноматериалов;  – проводить анализ результатов экспериментальных исследований;  – представлять результаты экспериментальных исследований;  – выявлять значимость факторов эксперимента;  – применять полученные знания для решения исследовательских и прикладных задач, в том числе в области науки о наноматериалах и нанотехнологии.</p> <p><i>Владеет:</i>  – навыками работы с научно-технической, справочной литературой и электронными ресурсами, затрагивающими фундаментальные и практические аспекты разработки и применения наноматериалов;  – навыками использования компьютерных программ для планирования и анализа эксперимента;  – методологическими подходами и навыками представления экспериментальных данных, в том числе, результатов многофакторных экспериментов;  – навыками освоения и применения новых компьютерных и информационных инструментов при разработке и исследовании наноматериалов.</p>	
<p><b>Раздел 3.</b>  Моделирование и визуализация наносистем</p>	<p><i>Знает:</i>  – современное состояние и перспективные применения компьютерных и информационных технологий в наноиндустрии;  – основные системы организации и хранения научно-технической информа-</p>	<p>Оценка за контрольную работу № 1.  Оценка на за-</p>

	<p>ции;</p> <ul style="list-style-type: none"> <li>– способы планирования эксперимента;</li> <li>– статистические инструменты планирования эксперимента и обработки экспериментальных данных;</li> <li>– подходы к моделированию наносистем.</li> </ul> <p><i>Умеет:</i></p> <ul style="list-style-type: none"> <li>– осуществлять поиск и анализ научной-технической информации в доступных источниках;</li> <li>– производить отбор экспериментальных факторов и построение планов эксперимента в области создания и исследования наноматериалов;</li> <li>– проводить анализ результатов экспериментальных исследований;</li> <li>– представлять результаты экспериментальных исследований;</li> <li>– выявлять значимость факторов эксперимента;</li> <li>– применять полученные знания для решения исследовательских и прикладных задач, в том числе в области науки о наноматериалах и нанотехнологии.</li> </ul> <p><i>Владеет:</i></p> <ul style="list-style-type: none"> <li>– навыками работы с научно-технической, справочной литературой и электронными ресурсами, затрагивающими фундаментальные и практические аспекты разработки и применения наноматериалов;</li> <li>– навыками использования компьютерных программ для планирования и анализа эксперимента;</li> <li>– методологическими подходами и навыками представления экспериментальных данных, в том числе, результатов многофакторных экспериментов;</li> <li>– навыками освоения и применения новых компьютерных и информационных инструментов при разработке и исследовании наноматериалов.</li> </ul>	<p>чете с оценкой</p>
--	--	---------------------------

**АННОТАЦИЯ**  
**рабочей программы дисциплины**  
**Б1.В.06 Компьютерные и информационные технологии**  
**в разработке материалов**

**1. Общая трудоемкость** (з.е./ ак. час): 3 / 108. Форма промежуточного контроля: зачет с оценкой. Дисциплина изучается на 1 курсе в 1 семестре.

**2. Место дисциплины в структуре образовательной программы**

Дисциплина «*Компьютерные и информационные технологии в разработке материалов*» относится к части дисциплин учебного плана, формируемой участниками образовательных отношений. Программа дисциплины предполагает, что обучающиеся имеют теоретическую и практическую подготовку в области синтеза материалов различной природы, в том числе в области физикохимии наноматериалов.

**3. Цель и задачи изучения дисциплины**

**Цель дисциплины** – формирование компетенций в области теории и практики использования компьютерных и информационных технологий для разработки и исследования новых наноматериалов, приобретение знаний и умений в области анализа и представления литературной и экспериментальной научно-технической информации.

**Задачей дисциплины** является формирование у обучающихся навыков работы с современными компьютерными и информационными средствами для улучшения и облегчения процесса разработки новых материалов и процессов, представлений о важности статистического анализа получаемых экспериментальных результатов и способов повышения их точности и воспроизводимости.

**4. Содержание дисциплины**

**Раздел 1 - Основы теории планирования эксперимента**

**Наноиндустрия и компьютерные технологии.** Актуальные возможности и перспективы использования компьютерных и информационных технологий в наноиндустрии. Исторический обзор применения компьютерных и информационных технологий в области химической технологии, материаловедения и разработки наноматериалов.

**Рандомизация и планирование эксперимента.** Основные идеи, построение сложных планов, ковариационный анализ. Анализ контрастов и множественные сравнения. Многомерный дисперсионный и ковариационный анализ, предположения и следствия их нарушения.

**Планирование многофакторных экспериментов.** Дробно-факторные план с различным числом уровней, смешанные планы, центральные композиционные планы. Построение экспериментальных планов и анализ результатов эксперимента, методы робастного планирования Тагучи, планы для смесей и других поверхностей с ограничениями, построение D- и A-оптимальных планов. Анализ повторяемости и воспроизводимости. Оценка эффективности экспериментальных планов, способы повышения эффективности плана, эволюционное планирование. Программные средства для статистического анализа и планирования эксперимента.

**Раздел 2 - Обработка информации в области наук о наноматериалах**

**Обработка экспериментальных данных.** Основные задачи обработки информации в практике научных исследований в области наноматериалов. Обработка экспериментальных данных на примере типичных исследований в области разработки наноматериалов. Практическое применение фильтрации и технического анализа для обработки экспериментальных данных. Использование программных продуктов для планирования эксперимента, анализа и представления экспериментальных данных.

**Возможности программных продуктов и их применение в технологии наноматериалов.** Системы компьютерной алгебры, табличные редакторы, языки программирования на примере MSExcel, Matlab, Mathcad, Scilab. Использование библиотеки Matplotlib для визуализации данных и построения высококачественных диаграмм.

**Поиск и анализ научно-технической информации.** Источники научно-технической информации. Системы организации и хранения научно-технической информации. Методы поиска. Критерии эффективности (полнота, точность) поиска и способы их повышения. Анализ и представление выявленной научно-технической информации.

**Раздел 3 - Моделирование и визуализация наносистем.** Моделирование процессов движения и агрегации наночастиц. Методы молекулярной динамики. Броуновская динамика и динамика Ланжевена, методы Монте-Карло. Комбинированные и усовершенствованные методы моделирования динамики частиц. Моделирование взаимодействий частиц: расчёт столкновений между частицами, моделирование движения агрегатов с учётом связей между частицами, парное и множественное взаимодействие частиц. Программные продукты для визуализации и представления результатов моделирования наносистем.

**5. Планируемые результаты обучения по дисциплине, обеспечивающие достижение планируемых результатов освоения образовательной программы**

В результате освоения ООП магистратуры обучающийся должен овладеть следующими компетенциями и индикаторами достижения компетенций:

*Знать:*

- современное состояние и перспективные применения компьютерных и информационных технологий в нанотехнологиях;
- основные системы организации и хранения научно-технической информации;
- способы планирования эксперимента;
- статистические инструменты планирования эксперимента и обработки экспериментальных данных;
- подходы к моделированию наносистем.

*Уметь:*

- осуществлять поиск и анализ научной-технической информации в доступных источниках;
- производить отбор экспериментальных факторов и построение планов эксперимента в области создания и исследования наноматериалов;
- проводить анализ результатов экспериментальных исследований;
- представлять результаты экспериментальных исследований;
- выявлять значимость факторов эксперимента;
- применять полученные знания для решения исследовательских и прикладных задач, в том числе в области науки о наноматериалах и нанотехнологии.

*Владеть:*

- навыками работы с научно-технической, справочной литературой и электронными ресурсами, затрагивающими фундаментальные и практические аспекты разработки и применения наноматериалов;
- навыками использования компьютерных программ для планирования и анализа эксперимента;
- методологическими подходами и навыками представления экспериментальных данных, в том числе, результатов многофакторных экспериментов;
- навыками освоения и применения новых компьютерных и информационных инструментов при разработке и исследовании наноматериалов.

**6. Виды учебной работы и их объем**

*Семестр 1*

Вид учебной работы	Объем			в том числе в форме практической подготовки		
	з.е.	акад. ч.	астр. ч.	з.е.	акад. ч.	астр. ч.
Общая трудоемкость дисциплины	3,00	108	81,0			
Контактная работа - аудиторные занятия:	0,95	34,4	25,5			
Лекции	0,45	16	12,0			
Практические занятия	0,50	18	13,5	0,50	18	13,5
Самостоятельная работа	2,04	73,6	55,2			
Форма (ы) контроля:	<b>Зачет с оценкой</b>					
Кат	0,01	0,4	0,3			



Министерство науки и высшего образования Российской Федерации  
Новомосковский институт (филиал)  
федерального государственного бюджетного образовательного учреждения  
высшего образования  
«Российский химико-технологический университет  
имени Д.И. Менделеева»

**УТВЕРЖДАЮ**

Зам. директора по учебной и научной  
работе Новомосковского института  
РХТУ им. Д.И. Менделеева

\_\_\_\_\_ А.В. Овчаров

« \_\_\_\_ » \_\_\_\_\_ 2024 г.

## **РАБОЧАЯ ПРОГРАММА ДИСЦИПЛИНЫ**

**Б1.В.07 Технология получения перспективных наноматериалов**

**Направление подготовки: 18.04.01 «Химическая технология»**

**Направленность (профиль): «Инновационные химические технологии  
современных материалов»**

**Квалификация: магистр**

**Форма обучения: очная**

**Новомосковск - 2024**

**Разработчик:**

к.т.н., доцент

Кишкинская М.А.

## 1. ОБЩИЕ ПОЛОЖЕНИЯ

### **Нормативные документы, используемые при разработке основной образовательной программы**

Нормативную правовую базу разработки рабочей программы дисциплины составляют:

Федеральный закон от 29 декабря 2012 года № 273-ФЗ «Об образовании в Российской Федерации» (с учетом дополнений и изменений);

Федеральный закон от 31.07.2020 г №304-ФЗ «О внесении изменений в Федеральный закон «Об образовании в Российской Федерации» по вопросам воспитания обучающихся»;

«Порядок организации и осуществления образовательной деятельности по образовательным программам высшего образования — программам бакалавриата, программам специалитета, программам магистратуры», утвержденный приказом Министерства образования и науки РФ от 06.04.2021 №245;

Федеральный государственный образовательный стандарт высшего образования (ФГОС ВО) (ФГОС-3++) по направлению подготовки 18.04.01 «Химическая технология», утвержденного приказом Министерства образования и науки Российской Федерации от 07.08.2020 г. № 910 (Зарегистрировано в Минюсте России 24.08.2020 г. № 59413);

Положение о практической подготовке обучающихся, утвержденное приказом Министерства науки и высшего образования Российской Федерации и Министерства просвещения Российской Федерации от 5 августа 2020 г. N 885/390 (зарегистрирован Министерством юстиции Российской Федерации 11 сентября 2020 г., регистрационный N 59778);

Методическими рекомендациями по организации образовательного процесса для обучения инвалидов и лиц с ограниченными возможностями здоровья в образовательных организациях высшего образования, в том числе оснащенности образовательного процесса (утверждены заместителем Министра образования и науки РФ А.А. Климовым от 08.04.2014 № АК-44/05вн)

Устав ФГБОУ ВО РХТУ им. Д.И. Менделеева;

Положение о Новомосковском институте (филиале) РХТУ им. Д.И. Менделеева.

Локальные нормативные акты Новомосковского института (филиала) РХТУ им. Д.И. Менделеева.

Положение о порядке организации и осуществления образовательной деятельности по образовательным программам высшего образования - программам бакалавриата, программам специалитета, программам магистратуры в НИ РХТУ им. Д.И. Менделеева, принятым решением Ученого совета НИ РХТУ им. Д.И. Менделеева от 30.10.2019;

Положения об электронной информационно-образовательной среде Новомосковского института (филиала) федерального государственного бюджетного образовательного учреждения высшего образования «Российский химико-технологический университет имени Д.И. Менделеева»

Основная профессиональная образовательная программа (далее – Программа, ОПОП) составлена в соответствии с требованиями Федерального государственного образовательного стандарта высшего образования (уровень магистратура) по направлению подготовки 18.04.01 «Химическая технология», направленность (профиль) «Инновационные химические технологии современных материалов», утвержденного приказом Министерства образования и науки Российской Федерации от 07.08.2020 г. № 922 (Зарегистрировано в Минюсте России 19.08.2020 г. № 59336) (ФГОС ВО), рекомендациями Учебно-методической комиссии НИ РХТУ им. Д.И. Менделеева и накопленным опытом преподавания дисциплины кафедрой ТНКЭП НИ РХТУ им. Д.И. Менделеева (далее – Институт). Программа рассчитана на изучение дисциплины в течение одного семестра.

Контроль успеваемости студентов ведется по принятой в Институте системе.

Рабочая программа дисциплины может быть реализована с применением электрон-

ного обучения и дистанционных образовательных технологий полностью или частично.

## 2. ЦЕЛЬ И ЗАДАЧИ ОСВОЕНИЯ УЧЕБНОЙ ДИСЦИПЛИНЫ

**Целью** освоения дисциплины «Технология получения перспективных наноматериалов» является закрепление, расширение и углубление у обучающихся знаний, умений, навыков и компетенций в изучении, проектировании, разработке, исследовании, модификации технологических процессов производства, обработки и переработки наноматериалов, полуфабрикатов и изделий, подготовке заданий на разработку проектных технологических решений и процессов.

### **Задачи преподавания дисциплины:**

- формирование и углубление знаний традиционных и новых материалов и методов нанотехнологий, технологических процессов, операций, оборудования;
- формирование умений применять полученные знания к решению практических задач нанотехнологий;
- формирование владений навыками использования традиционных и новых методов нанотехнологий, современных перспективных материалов и методов их обработки.

## 3. МЕСТО ДИСЦИПЛИНЫ В СТРУКТУРЕ ОПОП

Дисциплина части, формируемой участниками образовательных отношений, Б1.В.07 «Технология получения перспективных наноматериалов» относится к профессиональному циклу дисциплин профиля «Инновационные химические технологии современных материалов».

Дисциплина базируется на дисциплинах (модулях): физическая химия, неорганическая химия; органическая химия, аналитическая химия, методы исследования структуры и свойств наноматериалов.

## 4. ТРЕБОВАНИЯ К РЕЗУЛЬТАТАМ ОСВОЕНИЯ ДИСЦИПЛИНЫ

Изучение дисциплины направлено на приобретение следующих **компетенций и индикаторов их достижения:**

### **Профессиональные компетенции и индикаторы их достижения**

<b>Код и наименование компетенции</b>	<b>Код и наименование индикаторов достижений компетенций</b>
<b>ПК-3</b> Способен применять современные приборы и методы исследования, планировать, организовывать и проводить эксперименты и испытания, корректно обрабатывать и анализировать полученные результаты	<b>ПК-3.1</b> Знает экспериментальные методы и их приборное и аппаратное оформление для исследования веществ и материалов
<b>ПК-4</b> Способен организовывать аналитический контроль этапов разработки наноструктурированных материалов с заданными свойствами	<b>ПК-4.1</b> Организовывает контроль входного сырья

**В результате изучения дисциплины студент бакалавриата должен знать:**

- общие планы исследований и детальные планы отдельных стадий;

- разрабатывать и моделировать энергосберегающие процессы в химии и химической технологии;
- применять на практике принципы рационального создания функциональных материалов.

**уметь:**

- выбирать экспериментальные и расчетно-теоретические методы решения поставленной задачи исходя из имеющихся материальных и временных ресурсов;
- систематизировать информацию, полученную в ходе научно-исследовательской деятельности;
- определять возможные направления развития работ и перспективы практического применения полученных результатов;
- применять на практике принципы рационального создания функциональных материалов.

**владеть:**

- направлениями развития работ и перспективами практического применения полученных результатов;
- новыми схемами получения потенциальных функциональных материалов;
- стратегией поиска структурных прототипов.

## 5. ОБЪЕМ ДИСЦИПЛИНЫ И ВИДЫ ОБРАЗОВАТЕЛЬНОГО ПРОЦЕССА

**Общая трудоемкость (з.е./час):** 3/108 Контактная работа аудиторная 35,4 часа, из них: лекций 16 час., практические занятия 18 час. Форма промежуточного контроля: экзамен. Дисциплина изучается на 2 курсе в 3 семестре.

Вид учебной работы	Объем		в том числе в форме практической подготовки
	з.е.	акад. ч.	акад. ч.
<b>Общая трудоемкость дисциплины</b>	<b>3</b>	<b>108</b>	<b>18</b>
<b>Контактная работа - аудиторные</b>		<b>35,4</b>	
Лекции		16	
Практические занятия (ПЗ)		18	18
<b>Консультации</b>		<b>1</b>	
<b>СРП</b>		<b>35,6</b>	
<b>Самостоятельная работа</b>		<b>37</b>	
<b>Форма (ы) контроля: экзамен</b>			
<b>Экзамен</b>		<b>0,4</b>	

### 6.1. Разделы дисциплины и виды занятий

№ п/п	Раздел дисциплины	Всего	Лекции	Прак. зан.	СРП	Сам. работа
1	Основы нанотехнологии	18,6	4	2	5,6	7
2	Получение наноматериалов	28	4	4	10	10
3	Методы исследования наноструктур	30	4	6	10	10
4	Специальные методы нанотехнологии	30	4	6	10	10
	<b>ИТОГО</b>	<b>106,6</b>	<b>16</b>	<b>18</b>	<b>35,6</b>	<b>37</b>
	Консультации	<b>1</b>				
	Экзамен	<b>0,4</b>				

ВСЕГО	108				
-------	-----	--	--	--	--

## 6.2. Содержание разделов дисциплины

№ раздела	Наименование раздела дисциплины	Содержание раздела
<b>1. Основы нанотехнологии и наноматериалы</b>		
1.1	Введение в нанотехнологию	Предмет изучения. Исторические вехи. Индустриализация нанотехнологий.
1.2	Основные свойства нанобъектов	Классификация и особенности нанобъектов. Электронное строение наноструктур. Размерные эффекты и свойства нанобъектов. Влияние размера зерен на свойства нанобъектов (аномалия механических свойств; фазовые превращения и термические свойства; каталитические свойства; магнитные свойства)
1.3	Углеродные наноструктуры и материалы на их основе	Фуллерены и фуллериты; углеродные нанотрубки; графен (особенности структуры, свойства и применение)
<b>2. Получение наноматериалов</b>		
2.1	Процессы формирования наночастиц	Особенности получения наноструктур. Методы получения наночастиц из газовой фазы; плазмохимический синтез; получение наночастиц в жидких средах; механохимический синтез
2.2	Получение одномерных наноматериалов, пленок и покрытий	Разновидности одномерных наноструктур. Основные методы получения волокон и других 1D материалов. Применение молекул ДНК в качестве темплатов. Механизмы роста пленок. Методы получения 2D материалов.
2.3	Получение компактных нанокристаллических материалов	Компактирование нанопорошков. Интенсивная пластическая деформация. Кристаллизация аморфных сплавов. Превращение порядок-беспорядок. Получение гибридных материалов.
<b>3. Методы исследования наноструктур</b>		
3.1	Методы формирования наноструктур	Молекулярно-лучевая эпитаксия. Формирование квантовых точек посредством самоорганизации при эпитаксии
3.2	Методы измерения и исследования наноструктур	Исследование атомной структуры с помощью дифракционного метода; микроскопия; спектроскопия.
<b>4. Специальные методы нанотехнологии</b>		
4.1	Зондовые технологии	Сканирующая туннельная микроскопия. Атомно-силовая микроскопия.
4.2.	Применение нанотехнологий	Основные направления развития нанотехнологий. Нанолитография. Нанопотоника. Наномашины и наноприборы.

## 8. ПРАКТИЧЕСКИЕ И ЛАБОРАТОРНЫЕ ЗАНЯТИЯ

### 8.1. Практические занятия

#### Темы практических занятий по дисциплине

№ п/п	№ раздела дисциплины	Темы практических занятий	Часы
1	1.2-1.3	Природные нанобъекты и наноэффекты	2

2	2.1	Методы синтеза металлических и керамических нанопорошков	4
3	2.2	Наноинженерия поверхности	4
4	3.1-3.2	Методы формирования, измерения и исследования наноструктур	4
5	4.2	Применение углеродных материалов в технике	4
ИТОГО			18

## 8.2. Лабораторные занятия

Лабораторные занятия не предусмотрены

## 9. САМОСТОЯТЕЛЬНАЯ РАБОТА

Самостоятельная работа проводится с целью освоения знаний и умений по дисциплине и предусматривает:

- ознакомление и проработку рекомендованной литературы, работу с электронно-библиотечными системами;
- посещение отраслевых выставок и семинаров;
- участие в семинарах, конференциях, проводимых в Институте по тематике дисциплины;
- подготовку к выполнению реферата по материалу лекционного курса;
- подготовку к сдаче зачета по дисциплине.

Планирование времени на самостоятельную работу, необходимого на изучение дисциплины, студентам надо осуществлять на весь период изучения, предусматривая при этом регулярное повторение пройденного материала. Материал, законспектированный на лекциях, необходимо регулярно дополнять сведениями из литературных источников, представленных в рабочей программе. При работе с указанными источниками рекомендуется составлять краткий конспект материала, с обязательным фиксированием библиографических данных источника.

## 10. ОЦЕНОЧНЫЕ МАТЕРИАЛЫ

Оценочные материалы представлены в виде отдельного документа – Фонда оценочных средств, являющегося неотъемлемой частью рабочей программы дисциплины.

## 11. МЕТОДИЧЕСКИЕ УКАЗАНИЯ ПО ОСВОЕНИЮ ДИСЦИПЛИНЫ

Организация образовательного процесса регламентируется учебным планом и расписанием учебных занятий. Язык обучения (преподавания) — русский. Для всех видов аудиторных занятий «час» устанавливается продолжительностью 45 минут. Зачетная единица составляет 27 астрономических часов или 36 академических час. Через каждые 45 мин контактной работы делается перерыв продолжительностью 5 мин, а после двух час контактной работы делается перерыв продолжительностью 10 мин.

Обучающийся имеет право на зачет результатов обучения по дисциплине, если она освоена им при получении среднего профессионального образования и (или) высшего образования, а также дополнительного образования (при наличии) (далее - зачет результатов обучения). Зачтенные результаты обучения учитываются в качестве результатов промежуточной

аттестации в установленном в Институте порядке.

### **11.1. Образовательные технологии**

Образовательный процесс при освоении дисциплины основывается на использовании традиционных, инновационных и информационных образовательных технологий. Возможна реализация ОПОП с применением электронного обучения и дистанционных образовательных технологий. Традиционные образовательные технологии представлены лекциями и семинарскими (практическими) занятиями. Инновационные образовательные технологии используются в виде применения активных и интерактивных форм проведения занятий. Информационные образовательные технологии реализуются путем активизации самостоятельной работы студентов в информационной образовательной среде. При проведении учебных занятий обеспечивается развитие у обучающихся навыков командной работы, межличностной коммуникации, принятия решений, лидерских качеств (включая проведение интерактивных лекций, групповых дискуссий, ролевых игр, тренингов, анализ ситуаций и имитационных моделей, преподавание дисциплин (модулей) в форме курсов, составленных на основе результатов научных исследований, проводимых организацией, в том числе с учетом региональных особенностей профессиональной деятельности выпускников и потребностей работодателей).

### **11.2. Лекции**

Лекционный курс предполагает систематизированное изложение основных вопросов содержания дисциплины.

На первой лекции лектор обязан предупредить студентов, применительно к какому базовому учебнику (учебникам, учебным пособиям) будет прочитан курс.

Лекционный курс обеспечивает более глубокое понимание учебных вопросов при значительно меньшей затрате времени, чем это требуется среднестатистическому студенту на самостоятельное изучение материала.

### **11.3. Занятия семинарского типа**

Семинарские (практические) занятия представляют собой детализацию лекционного теоретического материала, направлены на отработку навыков, проводятся в целях закрепления курса и охватывают все основные разделы дисциплины.

Основной формой проведения семинаров и практических занятий является обсуждение наиболее проблемных и сложных вопросов по отдельным темам, а также решение задач и разбор примеров и ситуаций при контактной работе. В обязанности преподавателя входят: оказание методической помощи и консультирование студентов по соответствующим темам курса, ответы на вопросы, управление процессом решения задач.

Активность на практических занятиях оценивается по следующим критериям:

- ответы на вопросы, предлагаемые преподавателем;
- участие в дискуссиях;
- выполнение заданий (решение задач);

Доклады и оппонирование докладов проверяют степень владения теоретическим материалом, а также корректность и строгость рассуждений.

Оценивание практических заданий входит в оценку.

### **11.4. Самостоятельная работа студента**

Для успешного усвоения дисциплины необходимо не только посещать аудиторные занятия, но и вести активную самостоятельную работу. При самостоятельной проработке курса обучающиеся должны:

- повторить законспектированный на лекционном занятии материал и дополнить его с учетом рекомендованной по данной теме литературы;
- изучить рекомендованную основную и дополнительную литературу, составлять тезисы,



- аннотации и конспекты наиболее важных моментов;
- самостоятельно выполнить индивидуальные задания;
- использовать для самопроверки материала оценочные средства.

Индивидуальное задание оценивается по следующим критериям:

- правильность выполнения задания;
- аккуратность в оформлении работы;
- использование специальной литературы;
- своевременная сдача выполненного задания (указывается преподавателем).

### **11.5. Реферат**

Реферат – индивидуальная письменная, самостоятельно выполненная, работа обучающегося, предполагающая анализ изложения в научных и других источниках определенной научной проблемы или вопроса.

Обычно реферат имеет стандартную структуру: титульный лист, содержание, введение, основное содержание темы, заключение, список использованных источников, приложения.

Оценивается оригинальность реферата, системность излагаемого материала, логика изложения и убедительность аргументации, полнота использованных источников, оформление, своевременность срока сдачи, публичная защита реферата.

Оценивание реферата осуществляет преподаватель. Реферат, сданные студентом после окончания зачетной недели текущего семестра, в котором он должен быть выполнен, не оценивается.

По данной дисциплине студентом может быть подготовлен реферат. Тема реферата определяется преподавателем с учетом пожеланий студента.

### **11.6. Методические рекомендации для преподавателей**

#### **Основные принципы обучения**

1. Цель обучения – развить мышление, выработать мировоззрение; познакомить с идеями и методами науки; научить применять принципы и законы для решения простых и нестандартных задач.

2. Обучение должно органически сочетаться с воспитанием. Нужно развивать в студентах волевые качества и трудолюбие. Ненавязчиво, к месту прививать элементы культуры поведения. В частности, преподаватель должен личным примером воспитывать в студентах пунктуальность и уважение к чужому времени. Недопустимо преподавание односеместровой учебной дисциплины превращать в многосеместровое. Возникшая академическая задолженность должна быть ликвидирована в период следующего семестра до начала зачетной недели.

3. Обучение должно быть не пассивным (сообщим студентам некоторый объем информации, расскажем, как решаются те или иные задачи), а активным. Нужно строить обучение так, чтобы в овладении материалом основную роль играла память логическая, а не формальная. Запоминание должно достигаться через глубокое понимание.

4. Одно из важнейших условий успешного обучения – умение организовать работу студентов.

5. Отношение преподавателя к студентам должно носить характер доброжелательной требовательности. Для стимулирования работы студентов нужно использовать поощрение, одобрение, похвалу, но не порицание (порицание может применяться лишь как исключение). Преподаватель должен быть для студентов доступным.

6. Необходим регулярный контроль работы студентов. Правильно поставленный, он помогает им организовать систематические занятия, а преподавателю достичь высоких результатов в обучении.

7. Важнейшей задачей преподавателей, ведущих занятия по дисциплине, является выработка у студентов осознания необходимости и полезности знания дисциплины как теоретической и практической основы для изучения профильных дисциплин.

8. С целью более эффективного усвоения студентами материала данной дисциплины рекомендуется при проведении лекционных и практических занятий использовать современные технические средства обучения, а именно презентации лекций, наглядные пособия в виде схем приборов, деталей и конструкций приборов, компьютерное тестирование.

9. Для более глубокого изучения предмета и подготовки ряда вопросов (тем) для самостоятельного изучения по разделам дисциплины преподаватель предоставляет студентам необходимую информацию о использовании учебно-методического обеспечения: учебниках, учебных пособиях, сборниках примеров и задач, наличии Интернет-ресурсов.

При текущем контроле рекомендуется использовать компьютерное или бланковое тестирование, контрольные коллоквиумы или контрольные работы.

Контрольное (итоговое) тестирование включает в себя задания по всем темам раздела рабочей программы дисциплины.

10. Цель лекции – формирование у студентов ориентировочной основы для последующего усвоения материала методом самостоятельной работы. Содержание лекции должно отвечать следующим дидактическим требованиям:

- изложение материала от простого к сложному, от известного к неизвестному;
- логичность, четкость и ясность в изложении материала;
- возможность проблемного изложения, дискуссии, диалога с целью активизации деятельности студентов;
- опора смысловой части лекции на подлинные факты, события, явления, статистические данные;
- тесная связь теоретических положений и выводов с практикой и будущей профессиональной деятельностью студентов.

Преподаватель, читающий лекционные курсы, должен знать существующие в педагогической практике варианты лекций, их дидактические и воспитывающие возможности, а также их место в структуре процесса обучения.

11. При проведении аттестации студентов важно всегда помнить, что систематичность, объективность, аргументированность – главные принципы, на которых основаны контроль и оценка знаний студентов. Знание критериев оценки знаний обязательно для преподавателя и студента.

## **11.7. Методические указания для студентов**

### **По подготовке к лекционным занятиям**

Изучение дисциплины требует систематического и последовательного накопления теоретических знаний, следовательно, пропуски отдельных тем не позволяют глубоко освоить предмет. Студентам необходимо:

1. перед каждой лекцией просматривать рабочую программу дисциплины;
2. перед следующей лекцией необходимо просмотреть по конспекту материал предыдущей.

При затруднениях в восприятии материала следует обратиться к основным литературным источникам. Если разобраться в материале не удалось, необходимо обратиться к лектору или к преподавателю на практических занятиях. Не оставляйте «белых пятен» в освоении материала!

### **По самостоятельному выполнению индивидуальных заданий**

Усвоение материала дисциплины во многом зависит от осмысленного выполнения домашнего задания.

При решении задач целесообразно руководствоваться следующими правилами.

1. Прежде всего, нужно хорошо вникнуть в условие задачи, записать кратко ее условие.
2. Если позволяет характер задачи, обязательно сделайте рисунок, поясняющий ее сущность.
3. За редкими исключениями, каждая задача должна быть сначала решена в общем виде (т.е. в буквенных обозначениях, а не в числах), причем искомая величина должна быть выражена через заданные величины.
4. Получив решение в общем виде, нужно проверить, правильную ли оно имеет размерность.
5. Если это возможно, исследовать поведение решения в предельных случаях.
6. В тех случаях, когда в процессе нахождения искомых величин приходится решать систему нескольких громоздких уравнений, целесообразно сначала подставить в эти уравнения числовые значения коэффициентов и лишь затем определять значения искомых величин.
7. При подстановке в уравнение числовых значений обозначенных величин, обратите внимание на то, чтобы все эти значения были в одной и той же системе единиц.
8. Получив числовой ответ, нужно оценить его правдоподобность. Такая оценка может в ряде случаев обнаружить ошибочность полученного результата.

Решение задач принесет наибольшую пользу только в том случае, если обучающийся решает задачи самостоятельно. Решить задачу без помощи, без подсказки часто бывает нелегко и не всегда удается. Но даже не увенчавшиеся успехом попытки найти решение, если они предпринимались достаточно настойчиво, приносят ощутимую пользу, так как развивают мышление и укрепляют волю. Решение задач ни в коем случае не следует откладывать на последний вечер перед занятиями, как, к сожалению, нередко поступают студенты. В этом случае более сложные и притом наиболее содержательные и полезные задачи заведомо не могут быть решены. В рекомендуемых учебниках и сборниках задач, в разделе, в котором помещены задачи для решения, имеются примеры (рассмотренные задачи). Поэтому толчком к решению данной задачи может послужить ознакомление с несколькими решенными задачами.

### **По работе с литературой**

В рабочей программе дисциплины представлен список основной и дополнительной литературы – это учебники, учебно-методические пособия или указания. Дополнительная литература – учебники, монографии, сборники научных трудов, журнальные и газетные статьи, различные справочники, энциклопедии, Интернет-ресурсы.

Любая форма самостоятельной работы студента (подготовка к семинарскому занятию, докладу и т.п.) начинается с изучения соответствующей литературы как в библиотеке / электронно-библиотечной системе, так и дома. Изучение указанных источников расширяет границы понимания предмета дисциплины.

При работе с литературой выделяются следующие виды записей. Конспект – краткая схематическая запись основного содержания научной работы. Целью является не переписывание произведения, а выявление его логики, системы доказательств, основных выводов. Хороший конспект должен сочетать полноту изложения с краткостью. Цитата – точное воспроизведение текста. Заключается в кавычки. Точно указывается страница источника. Тезисы – концентрированное изложение основных положений прочитанного материала. Аннотация – очень краткое изложение содержания прочитанной работы. Резюме – наиболее общие выводы и положения работы, ее концептуальные итоги.

## **11.8. Особенности организации образовательного процесса для инвалидов и лиц с ограниченными возможностями здоровья**

Профессорско-преподавательский состав знакомится с психолого-физиологическими особенностями обучающихся инвалидов и лиц с ограниченными возможностями здоровья, индивидуальными программами реабилитации инвалидов (при наличии). При необходимости осуществляется дополнительная поддержка преподавания психологами, социальными работниками, прошедшими подготовку ассистентами.

Предполагается использовать социально-активные и рефлексивные методы обучения, технологии социокультурной реабилитации с целью оказания помощи в установлении полноценных межличностных отношений с другими студентами, создании комфортного психологического климата в студенческой группе. Подбор и разработка учебных материалов производятся с учетом предоставления материала в различных формах: аудиальной, визуальной, с использованием специальных технических средств и информационных систем.

Освоение дисциплины лицами с ОВЗ осуществляется с использованием средств обучения общего и специального назначения (персонального и коллективного использования).

Для студентов с ОВЗ предусматривается доступная форма предоставления заданий оценочных средств, а именно:

- в печатной или электронной форме (для лиц с нарушениями опорно-двигательного аппарата);
- в печатной форме или электронной форме с увеличенным шрифтом и контрастностью (для лиц с нарушениями слуха, речи, зрения);
- методом чтения ассистентом задания вслух (для лиц с нарушениями зрения).

Студентам с инвалидностью увеличивается время на подготовку ответов на контрольные вопросы. Для таких студентов предусматривается доступная форма предоставления ответов на задания, а именно:

- письменно на бумаге или набором ответов на компьютере (для лиц с нарушениями слуха, речи);
- выбором ответа из возможных вариантов при тестировании с использованием услуг ассистента (для лиц с нарушениями опорно-двигательного аппарата);
- устно (для лиц с нарушениями зрения, опорно-двигательного аппарата).

При необходимости для обучающихся с инвалидностью процедура оценивания результатов обучения может проводиться в несколько этапов.

## **12. УЧЕБНО-МЕТОДИЧЕСКОЕ И ИНФОРМАЦИОННОЕ ОБЕСПЕЧЕНИЕ ДИСЦИПЛИНЫ**

Информационную поддержку освоения дисциплины осуществляет библиотека Института, которая обеспечивает обучающихся основной учебной, учебно-методической и научной литературой, необходимой для организации образовательного процесса по дисциплине.

Библиотека располагает учебной, учебно-методической и научно-технической литературой в форме печатных и электронных изданий, а также включает официальные, справочно-библиографические, специализированные отечественные и зарубежные периодические и информационные издания. Библиотека обеспечивает доступ к профессиональным базам данных, информационным, справочным и поисковым системам.

Каждый обучающийся обеспечен свободным доступом из любой точки, в которой имеется доступ к сети Интернет и к электронно-библиотечной системе (ЭБС) Института и Университета, которая содержит различные издания по основным изучаемым дисциплинам и сформирована по согласованию с правообладателями учебной и учебно-методической литературы.

Полный перечень электронных информационных ресурсов, используемых в процессе

обучения, представлен в основной образовательной программе.

## 12.1. Перечень основной и дополнительной литературы, необходимой для освоения дисциплины

### а) основная литература

Основная литература	Режим доступа	Обеспеченность
Шабатина Т.И., Голубев А.М. Нанохимия и наноматериалы: учебное пособие. Лань. 2014. 63 с. [электронный ресурс]	ЭБС «Лань» <a href="https://e.lanbook.com/book/58569#book_name">https://e.lanbook.com/book/58569#book_name</a>	Да

### б) дополнительная литература

Дополнительная литература	Режим доступа	Обеспеченность
Гусев А.И. Наноматериалы, наноструктуры, нанотехнологии [Текст] / А.И.Гусев. - 2-е изд., испр. - М. : ФИЗМАТЛИТ, 2009. - 414 с. : ил. - Библиогр. в конце глав. - Предм. указ.: с. 406-414. - ISBN 978-5-9221-0582-8 (в пер.)	Библиотека НИ РХТУ	Да
Пул Ч., Оуэнс Ф. Нанотехнологии. – М.: Техносфера, 2009. – 336 с.	Библиотека НИ РХТУ	Да

## 12.2. Информационные и информационно-образовательные ресурсы

При освоении дисциплины студенты должны использовать информационные и информационно-образовательные ресурсы следующих порталов и сайтов:

1. Информационная система «Единое окно доступа к образовательным ресурсам». URL: <http://window.edu.ru/> (дата обращения: 11.06.2022).
2. Информационно-правовой сервер «КонсультантПлюс» –URL:<http://www.consultant.ru/> (дата обращения: 11.06.2022).
3. ИНТУИТ. Национальный открытый университет. URL: <https://www.intuit.ru/> (дата обращения: 11.06.2022).
4. Библиотека Новомосковского института (филиала) Российского химико-технологического университета им. Д.И. Менделеева. URL: [http://irbis.nirhtu.ru/ISAPI/irbis64r\\_opak72/cgiirbis\\_64.dll?C21COM=F&I21DBN=IBIS&P21DBN=IBIS](http://irbis.nirhtu.ru/ISAPI/irbis64r_opak72/cgiirbis_64.dll?C21COM=F&I21DBN=IBIS&P21DBN=IBIS) (дата обращения: 11.06.2022).

## 13. МАТЕРИАЛЬНО-ТЕХНИЧЕСКОЕ ОБЕСПЕЧЕНИЕ ДИСЦИПЛИНЫ

В соответствии с учебным планом занятия по дисциплине проводятся в форме аудиторных, практических занятий и самостоятельной работы обучающегося.

Учебные аудитории для проведения занятий лекционного типа, занятий семинарского типа, групповых и индивидуальных консультаций, текущего контроля и промежуточной аттестации, а также помещения для самостоятельной работы обучающихся, оснащенные компьютерной техникой с возможностью подключения к сети «Интернет» и обеспеченные доступом в электронную информационно-образовательную среду Института, помещения для хранения и профилактического обслуживания учебного оборудования.

Наименование специальных помещений и помещений для самостоятельной работы	Оснащенность специальных помещений и помещений для самостоятельной работы	Приспособленность помещений для использования инвалидами и лицами с ограниченными возможностями здоровья
г. Новомосковск, ул. Дружбы, 8 № 255 Лекционная аудитория	Презентационная техника (экран, проектор, ноутбук). Аудитория оборудована учебными столами и лавками.	приспособлено*

для проведения занятий лекционного типа		
г. Новомосковск, ул. Дружбы, 8 №259 Аудитория для самостоятельной работы студентов	ПК (10 шт) с возможностью просмотра видеоматериалов и презентаций. Доступ в Интернет, к ЭБС, электронным образовательным и информационным ресурсам, базе данных электронного каталога НИ РХТУ, системе управления учебными курсами Moodle Аудитория оборудована учебной мебелью, принтер	приспособлено*

\* Для инвалидов и лиц с ограниченными возможностями здоровья есть возможность проводить лекционные занятия и занятия семинарского типа на 1-ых этажах учебных корпусов. Возле входных дверей в учебные корпуса установлен звонок в дежурную сотруднику. Предусмотрены широкие дверные проемы. Имеются специализированные кабинеты для самостоятельной и индивидуальной работы, оснащенные ПК.

### **Технические средства обучения, служащие для предоставления учебной информации большой аудитории**

Ноутбук с возможностью просмотра видеоматериалов и презентаций, с неограниченным доступом в Интернет, к ЭБС, электронным образовательным и информационным ресурсам, базе данных электронного каталога Института, системе управления учебными курсами Moodle, учебно-методическим материалам. Проектор.

### **Программное обеспечение**

1. Операционная система - MS Windows 7, бессрочная лицензия в рамках подписки Azure Dev Tools for Teaching (бывший Microsoft Imagine Premium (бывший DreamSpark - [The Novomoskovsk university \(the branch\) - EMDEPT - DreamSpark Premium](http://e5.onthehub.com/WebStore/Welcome.aspx?vsro=8&ws=9f5a10ad-c98b-e011-969d-0030487d8897) <http://e5.onthehub.com/WebStore/Welcome.aspx?vsro=8&ws=9f5a10ad-c98b-e011-969d-0030487d8897>. Номер учетной записи e5: 100039214))

2. MS Word, MS Excel, MS PowerPoint из пакета MS Office 365A1 распространяется под лицензией в рамках подписки Azure Dev Tools for Teaching (бывший Microsoft Imagine Premium (бывший DreamSpark - [The Novomoskovsk university \(the branch\) - EMDEPT - DreamSpark Premium](http://e5.onthehub.com/WebStore/Welcome.aspx?vsro=8&ws=9f5a10ad-c98b-e011-969d-0030487d8897) <http://e5.onthehub.com/WebStore/Welcome.aspx?vsro=8&ws=9f5a10ad-c98b-e011-969d-0030487d8897>. Номер учетной записи e5: 100039214))

3. Архиватор 7zip (распространяется под лицензией GNU LGPL license)

4. Adobe Acrobat Reader - ПО [Acrobat Reader DC](http://acrobat.adobe.com/ru/ru/acrobat/pdf-reader/volume-distribution.html) и мобильное приложение Acrobat Reader являются бесплатными и доступны для корпоративного распространения (<https://acrobat.adobe.com/ru/ru/acrobat/pdf-reader/volume-distribution.html>).

5. Браузер Mozilla FireFox (распространяется под лицензией Mozilla Public License 2.0 (MPL))

### **Печатные и электронные образовательные и информационные ресурсы:**

Информационно-методические материалы: учебные пособия по дисциплине; раздаточный материал к разделам лекционного курса;

Электронные образовательные ресурсы: учебно-методические разработки в электронном виде; справочные материалы в печатном и электронном виде; кафедральная библиотека электронных изданий.

## **14. ТРЕБОВАНИЯ К ОЦЕНКЕ КАЧЕСТВА ОСВОЕНИЯ ДИСЦИПЛИНЫ**

Семестр 2

Наименование разделов	Основные показатели оценки	Формы и методы контроля и оценки
-----------------------	----------------------------	----------------------------------

<p><b>Раздел 1. Основы нанотехнологии и наноматериалы</b></p> <p>1.1 Введение в нанотехнологию 1.2 Основные свойства нанобъектов 1.3 Углеродные наноструктуры и материалы на их основе</p>	<p><i>Знает :</i> – классификации наноматериалов по геометрической размерности, функциональному назначению, по природе составляющих компонентов</p> <p><i>Умеет :</i> – классифицировать наноматериалы по их назначению, способам получения и свойствам</p> <p><i>Владеет :</i> – навыками анализа нанобъектов для решения задач профессиональной деятельности</p>	<p>Оценка за контрольную работу №1</p>
<p><b>Раздел 2. Получение наноматериалов</b></p> <p>2.1. Процессы формирования наночастиц 2.2. Получение одномерных наноматериалов, пленок и покрытий 2.3. Получение компактных нанокристаллических материалов</p>	<p><i>Знает :</i> – известные методы получения различных видов наноматериалов, их принципы, методические подходы, преимущества и ограничения</p> <p><i>Умеет :</i> – выбирать методы получения нанокристаллических порошков и компактных материалов для получения заданного уровня свойств</p> <p><i>Владеет :</i> –научно-технической информацией в области получения и применения нанокристаллических материалов</p>	<p>Оценка за контрольную работу №2</p>
<p><b>Раздел 3. Методы исследования наноструктур</b></p> <p>3.1. Методы формирования наноструктур 3.2. Методы измерения и исследования наноструктур</p>	<p><i>Знает :</i> –закономерности влияния микроструктуры на свойства наноматериалов</p> <p><i>Умеет :</i> – устанавливать связь между структурой и свойствами нанобъектов</p> <p><i>Владеет :</i> – методами теоретического и экспериментального исследования синтеза и изучения свойств нанобъектов</p>	<p>Оценка за реферат</p>
<p><b>Раздел 4. Специальные методы нанотехнологии</b></p> <p>4.1. Зондовые технологии 4.2. Применение нанотехнологий</p>	<p><i>Знает :</i> – перспективность и области применения нанокристаллических материалов в технике</p> <p><i>Умеет :</i> – выбирать необходимые методы исследования наноматериалов, исходя из задач конкретного исследования</p> <p><i>Владеет :</i> – методами теоретического и экспериментального исследования синтеза и изучения свойств нанобъектов</p>	<p>Оценка за экзамен</p>

## АННОТАЦИЯ

рабочей программы дисциплины

### *«Технология получения перспективных наноматериалов»*

**1. Общая трудоемкость** (з.е./час): 3/108 Контактная работа аудиторная 35,4 часа, из них: лекций 16 час., практические занятия 18 час. Форма промежуточного контроля: экзамен. Дисциплина изучается на 2 курсе в 3 семестре.

### **2. Место дисциплины в структуре образовательной программы**

Дисциплина части, формируемой участниками образовательных отношений, Б1.В.07 «Технология получения перспективных наноматериалов» относится к профессиональному циклу дисциплин профиля «Инновационные химические технологии современных материалов».

Дисциплина базируется на дисциплинах (модулях): физическая химия, неорганическая химия; органическая химия, аналитическая химия, методы исследования структуры и свойств наноматериалов.

### **3. Цель и задачи освоения учебной дисциплины**

**Целью** освоения дисциплины «Технология получения перспективных наноматериалов» является закрепление, расширение и углубление у обучающихся знаний, умений, навыков и компетенций в изучении, проектировании, разработке, исследовании, модификации технологических процессов производства, обработки и переработки наноматериалов, полуфабрикатов и изделий, подготовке заданий на разработку проектных технологических решений и процессов.

#### ***Задачи преподавания дисциплины:***

- формирование и углубление знаний традиционных и новых материалов и методов нанотехнологий, технологических процессов, операций, оборудования;
- формирование умений применять полученные знания к решению практических задач нанотехнологий;
- формирование владения навыками использования традиционных и новых методов нанотехнологий, современных перспективных материалов и методов их обработки.

### **4. Содержание дисциплины**

Предмет изучения. Исторические вехи. Индустриализация нанотехнологий. Классификация и особенности нанообъектов. Электронное строение наноструктур. Размерные эффекты и свойства нанообъектов. Влияние размера зерен на свойства нанообъектов (аномалия механических свойств; фазовые превращения и термические свойства; каталитические свойства; магнитные свойства). Исследование атомной структуры с помощью дифракционного метода; микроскопия; спектроскопия. Фуллерены и фуллериты; углеродные нанотрубки; графен (особенности структуры, свойства и применение). Особенности получения наноструктур. Методы получения наночастиц из газовой фазы; плазмохимический синтез; получение наночастиц в жидких средах; механохимический синтез. Разновидности одномерных наноструктур. Основные методы получения волокон и других 1D материалов. Применение молекул ДНК в качестве темплатов. Механизмы роста пленок. Методы получения 2D материалов. Компактирование нанопорошков. Интенсивная пластическая деформация. Кристаллизация аморфных сплавов. Превращение порядок–беспорядок. Получение нанопористых структур. Получение гибридных материалов.



Основные направления развития нанотехнологий. Литография. Молекулярно-лучевая эпитаксия. Сканирующая туннельная и атомно-силовая микроскопия.

## 5. Планируемые результаты обучения по дисциплине, обеспечивающие достижение планируемых результатов освоения образовательной программы

В результате освоения дисциплины «Нанотехнологии и наноматериалы» обучающийся должен овладеть следующими компетенциями и индикаторами достижения компетенций:

Способен применять современные приборы и методы исследования, планировать, организовывать и проводить эксперименты и испытания, корректно обрабатывать и анализировать полученные результаты (ПК-3):

- знает экспериментальные методы и их приборное и аппаратное оформление для исследования веществ и материалов (ПК-3.1);

Способен организовывать аналитический контроль этапов разработки наноструктурированных материалов с заданными свойствами (ПК-4):

- организывает контроль входного сырья (ПК-4.1).

В результате сформированности компетенции студент должен:

### знать:

- общие планы исследований и детальные планы отдельных стадий;
- разрабатывать и моделировать энергосберегающие процессы в химии и химической технологии;
- применять на практике принципы рационального создания функциональных материалов.

### уметь:

- выбирать экспериментальные и расчетно-теоретические методы решения поставленной задачи исходя из имеющихся материальных и временных ресурсов;
- систематизировать информацию, полученную в ходе научно-исследовательской деятельности;
- определять возможные направления развития работ и перспективы практического применения полученных результатов;
- применять на практике принципы рационального создания функциональных материалов.

### владеть:

- направлениями развития работ и перспективами практического применения полученных результатов;
- новыми схемами получения потенциальных функциональных материалов;
- стратегией поиска структурных прототипов.

## 6. Виды учебной работы и их объем

Дисциплина изучается на 2 курсе в 3 семестре.

Вид учебной работы	Объем		в том числе в форме практической подготовки
	з.е.	акад. ч.	акад. ч.
<b>Общая трудоемкость дисциплины</b>	<b>3</b>	<b>108</b>	<b>18</b>
<b>Контактная работа - аудиторные</b>		<b>35,4</b>	
Лекции		16	
Практические занятия (ПЗ)		18	18
<b>Консультации</b>		<b>1</b>	

<b>СРП</b>		<b>35,6</b>	
<b>Самостоятельная работа</b>		<b>37</b>	
<b>Форма (ы) контроля: экзамен</b>			
<b>Экзамен</b>		<b>0,4</b>	

Дополнения и изменения к рабочей программе дисциплины  
Б1.В.07 «Технология получения перспективных наноматериалов»

Направление подготовки: 18.04.01 «Химическая технология»

Направленность (профиль): «Инновационные химические технологии современных материалов»

Номер изменения/дополнения	Содержание дополнения / изменения	Основание внесения изменения/дополнения
1.		протокол заседания Ученого совета № _____ от _____ 202__ г.
2		протокол заседания Ученого совета № _____ от _____ 202__ г.
		протокол заседания Ученого совета № _____ от _____ 202__ г.
		протокол заседания Ученого совета № _____ от _____ 202__ г.
		протокол заседания Ученого совета № _____ от _____ 202__ г.

Министерство науки и высшего образования Российской Федерации

Новомосковский институт (филиал)  
федерального государственного бюджетного образовательного учреждения  
высшего образования  
«Российский химико-технологический университет  
имени Д.И. Менделеева»

**УТВЕРЖДАЮ**

Зам. директора по учебной и научной  
работе Новомосковского института  
РХТУ им. Д.И. Менделеева

\_\_\_\_\_ А.В. Овчаров

« \_\_\_\_ » \_\_\_\_\_ 2024 г.

## РАБОЧАЯ ПРОГРАММА ДИСЦИПЛИНЫ

### Б1.В.08 Коррозия и защита материалов

*Направление подгот овки 18.04.01 Химическая т ехнология*

*Программа магист рат уры "Инновационные химические т ехнологии  
современных мат ериалов"*

*Квалификация:* магистр

*Форма обучения:* Очная

Новомосковск - 2024

**Разработчик:**

Доцент кафедры «Технологии неорганических керамических и электрохимических производств», к.х.н., доцент Б.А. Хоришко

Аннотация рабочей программы дисциплины приведена в приложении 1.

## 1. ОБЩИЕ ПОЛОЖЕНИЯ

### **Нормативные документы, используемые при разработке рабочей программы дисциплины**

Нормативную правовую базу разработки рабочей программы дисциплины составляют:

Федеральный закон от 29 декабря 2012 года № 273-ФЗ «Об образовании в Российской Федерации» (с учетом дополнений и изменений);

Федеральный закон от 31.07.2020 г №304-ФЗ «О внесении изменений в Федеральный закон «Об образовании в Российской Федерации» по вопросам воспитания обучающихся»;

Порядок организации и осуществления образовательной деятельности по образовательным программам высшего образования — программам бакалавриата, программам специалитета, программам магистратуры, утвержденный приказом Министерства образования и науки РФ от 06.04.2021 N 245;

Федеральный государственный образовательный стандарт высшего образования – уровня магистратуры по направлению подготовки 18.04.01 Химическая технология, утвержденный приказом Министерства образования и науки Российской Федерации от 07.08.2020 № 910;

Положение о практической подготовке обучающихся, утвержденное приказом Министерства науки и высшего образования Российской Федерации и Министерства просвещения Российской Федерации от 5 августа 2020 г. N 885/390 (зарегистрирован Министерством юстиции Российской Федерации 11 сентября 2020 г., регистрационный N 59778);

Методические рекомендации по организации образовательного процесса для обучения инвалидов и лиц с ограниченными возможностями здоровья в образовательных организациях высшего образования, в том числе оснащенности образовательного процесса (утверждены заместителем Министра образования и науки РФ А.А. Климовым от 08.04.2014 № АК-44/05вн);

Устав ФГБОУ ВО РХТУ им. Д.И. Менделеева;

Положение о Новомосковском институте (филиале) РХТУ им. Д.И. Менделеева.

Локальные нормативные акты Новомосковского института (филиала) РХТУ им. Д.И. Менделеева.

Положение о порядке организации и осуществления образовательной деятельности по образовательным программам высшего образования - программам бакалавриата, программам специалитета, программам магистратуры в НИ РХТУ им. Д.И. Менделеева, принятым решением Ученого совета НИ РХТУ им. Д.И. Менделеева от 30.10.2019;

Положение об электронной информационно-образовательной среде Новомосковского института (филиала) федерального государственного бюджетного образовательного учреждения высшего образования «Российский химико-технологический университет имени Д.И. Менделеева»

Программа рассчитана на изучение дисциплины Б1.В.08 «Коррозия и защита материалов» в течение одного семестра.

Контроль успеваемости магистрантов ведется по принятой в Институте системе.

Рабочая программа дисциплины может быть реализована с применением электронного обучения и дистанционных образовательных технологий полностью или частично.

## 2. ЦЕЛЬ И ЗАДАЧИ ОСВОЕНИЯ УЧЕБНОЙ ДИСЦИПЛИНЫ

**Целью освоения дисциплины Б1.В.08 Коррозия и защита материалов** является формирование системы знаний по обоснованию и реализации ресурсосберегающих решений при выборе конструкционных материалов и защите их от коррозии в конкретных условиях.

**Задачи изучения дисциплины:** раскрыть физико-химическую сущность взаимодействия основных конструкционных материалов с окружающей средой, ознакомить с теоретическими основами коррозии и защиты металлов (сплавов), обучить навыкам прогнозирования, исследования, анализа коррозионных процессов и разработки комплекса мероприятий по защите

металлоконструкций от коррозии в конкретных условиях, сформировать у обучающихся соответствующие компетенции.

### 3. МЕСТО ДИСЦИПЛИНЫ В СТРУКТУРЕ ОПОП

Дисциплина Б1.В.08 Коррозия и защита материалов принадлежит к Блоку 1. Дисциплины (модули), Часть, формируемая участниками образовательных отношений.

Для освоения дисциплины (модуля) необходимы компетенции (или их части), сформированные в рамках изучаемых при освоении программы бакалавриата дисциплин: Математика, Физика, Химия, Физическая химия, Материаловедение, Основы химической технологии,

Дисциплина Б1.В.08 является основой для формирования компетенций при освоении последующих дисциплин ОПОП.

### 4. ТРЕБОВАНИЯ К РЕЗУЛЬТАТАМ ОСВОЕНИЯ ДИСЦИПЛИНЫ

Изучение дисциплины направлено на освоение частей компетенций: ПК-1; ПК-3.

– профессиональные компетенции (ПК) и индикаторы их достижения

Код и наименование ПК выпускника	Код и наименование индикатора достижения ПК
ПК-1. Способен организовывать аналитический контроль этапов разработки nano-структурированных материалов с заданными свойствами	ПК-1.3 Использует современное лабораторное оборудование, соблюдая правила эксплуатации.
ПК-3. Способен проводить научно-исследовательские и опытно-конструкторские разработки	ПК- 3.2 Анализирует и оптимизирует процессы обеспечения качества испытаний. ПК- 3.5 Обобщает и внедряет результаты экспериментов при проведении испытаний новых материалов

и результатов освоения дисциплины

Знать:

виды коррозии,  
основные положения теории коррозии,  
методы исследования материалов,  
методы исследования коррозии материалов

Уметь:

определять виды коррозии,  
использовать методы исследования коррозии при выяснении причин,  
защищать материалы от коррозии,

Владеть:

методами анализа экспериментальных данных по коррозии,  
коррозионными характеристиками важнейших металлов и сплавов, неметаллических конструкционных материалов  
химическими технологиями, обеспечивающими устойчивость современных материалов.

### 5. СТРУКТУРА И СОДЕРЖАНИЕ ДИСЦИПЛИНЫ

#### 5.1.°Объем дисциплины и виды учебной работы

Вид учебной работы	Всего ак. час.	Семестры
		ак. час
		6
<b>Аудиторные занятия (всего)</b>	<b>42.2</b>	<b>42.2</b>
Лекции	10	10
Лабораторные работы (ЛР)	16	16





<b>2. Формы контроля успеваемости (раздел)</b>																		
– Тестирование (Т; Т <sub>и</sub> )				T1 1,2			T2 2		T3 2,3									T <sub>и</sub>
– Контрольная работа (К)				K1 1,2			K2 2		K3 2,3		K4 4,5							
– «Защита» лабораторной работы												+	+	+	+			
<b>1</b>	<b>2</b>	<b>3</b>	<b>4</b>	<b>5</b>	<b>6</b>	<b>7</b>	<b>8</b>	<b>9</b>	<b>10</b>	<b>11</b>	<b>12</b>	<b>13</b>	<b>14</b>	<b>15</b>	<b>16</b>	<b>17</b>	<b>18</b>	<b>19</b>
<b>3. Самостоятельная работа студента (ак.ч.)</b>																		
– Проработка лекционного материала	2	2	2	2	2	2	3	3	3	3								
– Подготовка к лабораторным занятиям												4	3	4	3			
Подготовка к практическим занятиям			3		3		3		2,8									
– Подготовка к контролю					1		2		2		1					2	2	2

Т – тест текущего контроля; Т<sub>и</sub> – тест итогового контроля, К – контрольная работа. **Примечание:** по выбору магистранта текущий контроль осуществляется - либо в форме контрольных работ (К1, К2, К3, К4), - либо в форме тестов и одной контрольной работы (Т1, Т2, Т3, К4). Контрольные мероприятия проводятся во внеурочное время по договорённости с преподавателем.

#### 5.4. Содержание разделов дисциплины

№	Название раздела дисциплины	Содержание раздела
<b>1</b>	<b>2</b>	<b>3</b>
1.	Введение	<p>Определение термина «коррозия материалов». Аспекты значимости коррозии и защиты металлов. Задачи и структура курса. Классификация коррозионных процессов. Оценка скорости коррозии. Качественные и количественные показатели коррозии. Оценка коррозионной стойкости металлов и сплавов. Стандартизация в области коррозии и защиты металлов. Единая система защиты от коррозии и старения (ЕСЗКС)</p>
2.	Основы теории коррозии металлов	<p>Химическая коррозия. Термодинамика и кинетика газовой коррозии. Механизм окисления и законы роста оксидных плёнок. Защитные свойства плёнок. Условие сплошности пленок на металлах. Жаростойкость и жаропрочность металлов и сплавов. Коррозия в неэлектролитах. Влияние внутренних и внешних факторов на скорость химической коррозии.</p> <p>Электрохимическая коррозия. Процессы, протекающие на границе металл – электролит. Электродные потенциалы металлов и их измерение. Обратимое взаимодействие: ток обмена, равновесный электродный потенциал, уравнение Нернста. Необратимое взаимодействие. Неравновесный электродный потенциал. Сопряжённые реакции. Электрохимическая коррозия, как неравновесный процесс анодного растворения металла и катодного восстановления окислителя. Коррозионный (стационарный) потенциал. Термодинамика электрохимической коррозии. Кинетика электрохимической коррозии. Стадийность электродных процессов. Влияние потенциала на скорость электродных процессов. Явление поляризации и поляризационные кривые. Особенности электрохимической коррозии. Диаграмма коррозии. Контролирующий фактор. Катодные процессы при электрохимической коррозии. Катодные процессы при восстановлении кислорода и ионов водорода. Их термодинамика и кинетика. Анодные процессы при электрохимической коррозии. Диаграммы «потенциал – рН» для систем «металл – Н<sub>2</sub>О» (диаграммы Пурбе) для анализа процессов коррозии. Пассивность металлов. Признаки пассивного состояния. Современные точки зрения на механизм пассивности. Нарушение пассивного состояния: перепассивация, локальная анодная активация. Поляризационные характеристики пассивирующихся систем. Практическое значение</p>

		явления пассивности. Способы перевода металлов (сплавов) в пассивное состояние. Влияние различных факторов на электрохимическую коррозию. Влияние внутренних и внешних факторов на скорость электрохимической коррозии. Локальные виды коррозии, их возникновение и развитие.
<b>1</b>	<b>2</b>	<b>3</b>
3	Методы защиты металлоконструкций от коррозии	<p>Применение коррозионностойких конструкционных материалов.</p> <p>Защита от коррозии изменением состава среды: удаление агрессивного компонента (создание защитных атмосфер) и введение замедлителей коррозии. Механизм действия ингибиторов. Анодные и катодные ингибиторы. Смешанные ингибиторы. Летучие ингибиторы. Условия и области применения ингибиторов коррозии. Защита от коррозии покрытиями. Неметаллические покрытия органического и неорганического происхождения. Консервация металлических изделий. Металлические покрытия. Классификация металлических покрытий по механизму защитного действия (анодные и катодные) и по методам их нанесения (гальванические, термодиффузионные, горячие, металлизационные, плакированные). Области применения металлических покрытий, их коррозионная стойкость и защитная способность. Покрытия, получаемые химической и электрохимической обработкой металлической поверхности (оксидирование, фосфатирование, никелирование и др.). Электрохимическая защита от коррозии. Катодная и протекторная защита. Анодная защита (Кислородная защита). Применение электрохимической защиты.</p> <p>Рациональное конструирование. Комплекс противокоррозионных мероприятий, как наиболее эффективный и надёжный способ защиты от коррозии. Основные подходы к выбору конструкционных материалов и методов их защиты от коррозии в условиях химических производств.</p>
4	Коррозия металлов в природных и в промышленных условиях	<p>Атмосферная коррозия. Механизм атмосферной коррозии, контролирующие факторы. Фазовые и адсорбционные слои влаги. Влияние загрязнений атмосферы, влажности и температуры на скорость атмосферной коррозии. Почвенная коррозия металлов. Морская коррозия металлов. Некоторые случаи газовой коррозии: обезуглероживание стали, водородная коррозия, карбонильная коррозия, сернистая коррозия, коррозия в среде хлора и хлористого водорода</p>
5	Коррозионные характеристики важнейших металлов и сплавов.	<p>Коррозионная характеристика железа и чугуна. Коррозионностойкие сплавы на основе железа. Коррозионные характеристики важнейших цветных металлов (медь, никель, алюминий, цинк, магний, титан) и сплавов на их основе. Неметаллические конструкционные материалы на основе органических соединений: полимерные материалы, простые полимеризационные и сложные поликонденсационные пластические массы, каучуки и резины, графитовые материалы. Неорганические конструкционные материалы: природные и искусственные силикатные материалы, керамические материалы, вяжущие материалы.</p>
6	Методы исследования, испытания и контроля металлических материалов и коррозионных процессов	<p>Классификация, цели, характеристика методов испытания и контроля металлических материалов и коррозионных процессов. Лабораторные методы: электрохимические (метод поляризационных кривых, метод поляризационного сопротивления, потенциометрический метод), аналитические (химические и физико-химические методы), гравиметрический, волюмометрический, радиометрический; методы исследования состава и состояния поверхности. Методы испытания коррозионной стойкости и защитной способности гальванических покрытий. Методы контроля коррозионного состояния машин и аппаратов в промышленности Коррозионный мониторинг.</p>

### 5.5 Тематический план лабораторных работ

№ п/п	№ раздела дисциплины	Наименование лабораторных работ	Трудоемкость час.	Форма контроля	Код формируемой компетенции
<b>1</b>	<b>2</b>	<b>3</b>	<b>4</b>	<b>5</b>	<b>6</b>
1.	1,2	Исследование природы электродных потенциалов металлов. Определение анодных и катодных участков на корродирующей поверхности металла (сплава) в растворе электролита с помощью	4	Отчет. «Защита»	ПК 1, ПК 3

		индикаторов.			
2.	2,4	Потенциостатическое и потенциодинамическое исследование коррозии и пассивности металлов и сплавов.	4	Отчет. «Защита»	ПК 1, ПК 3
3	2,4	Исследование коррозионных процессов методом вольтамперометрии.	4	Отчет. «Защита»	ПК 1, ПК 3
4	2,4	Исследование коррозионных процессов методом поляризационного сопротивления	4	Отчет. «Защита»	ПК 1, ПК 3
5	1,2,4	Исследование коррозии металлов в кислых средах волюмометрическим методом.	4	Отчет. «Защита»	ПК 1, ПК 3
6	1,2,4	Ингибиторы кислотной коррозии стали.	4	Отчет. «Защита»	ПК 1, ПК 3
7	2,4	Защита стали от коррозии электрохимическим нанесением металлопокрытий.	4	Отчет. «Защита»	ПК 1, ПК 3
8	1,2,4	Катодная защита стали протектором.	4	Отчет. «Защита»	ПК 1, ПК 3
9	1, 2,4	Катодная защита стали внешним током.	4	Отчет. «Защита»	ПК 1, ПК 3

**Примечание:** в соответствии с рабочей программой магистранты выполняют не более четырёх лабораторных работ по маршруту, согласованному с преподавателем.

### 5.5 Тематический план практических занятий

№ п/п	№ раздела дисциплины	Наименование лабораторных работ	Трудоемкость час.	Форма контроля	Код формируемой компетенции
1	2	3	4	5	6
1.	1,2	Основы теории коррозии материалов	4	Устный опрос, КР, тестирование	ПК 1, ПК 3
2.	2,4	Методы защиты металлоконструкций от коррозии	2	Устный опрос, КР, тестирование	ПК 1, ПК 3
3	2,4	Коррозия металлов в природных и в промышленных условиях	4	Устный опрос, КР, тестирование	ПК 1, ПК 3
4	2,4	Коррозионные характеристики важнейших металлов и сплавов.	2	Устный опрос, КР, тестирование	ПК 1, ПК 3
5	1,2,4	Методы исследования, испытания и контроля материалов и коррозионных процессов	4	Устный опрос, КР, тестирование	ПК 1, ПК 3

## 6. ОБРАЗОВАТЕЛЬНЫЕ ТЕХНОЛОГИИ

Изучение дисциплины «Коррозия и защита материалов» предусматривает применение интерактивных форм в объеме 7 час со следующей разбивкой по семестру:

№ п/п	Номер раздела дисциплины	Вид учебных занятий	Всего часов	Виды активных и/или интерактивных форм обучения
1	1,2	Лекции, СРС	2	Индивидуальная работа с материалом лекций, с литературой и с Интернет – ресурсами. Проверка результатов работы преподавателем.
2	2 - 4	Лаб. практикум, СРС	3	Решение комплексных задач, с обсуждением и окончательной проверкой преподавателем (работа в группах). Обсуждение результатов тестирования
3	2,4	Лаб. практикум, СРС	2	Обсуждение результатов исследования и сделанных заключений по лабораторным работам в диалоговом режиме (работа в группах). Групповые дискуссии по результатам

			лабораторных работ.
Общая трудоемкость, час.		7	

## 7. ОЦЕНОЧНЫЕ МАТЕРИАЛЫ

Оценочные материалы приведены в Фонде оценочных средств по дисциплине Б1.В.08 Коррозия и защита материалов, являющемся неотъемлемой частью рабочей программы дисциплины.

Примеры оценочных средств для текущего контроля успеваемости, промежуточной аттестации по итогам освоения дисциплины и учебно-методическое обеспечение самостоятельной работы

### 7.1.°Методические рекомендации по организации изучения дисциплины:

При реализации программы «Коррозия и защита материалов» (РП) рекомендуется чтение лекций с использованием ПК и компьютерного проектора, а также применение активных и интерактивных форм обучения при организации самостоятельной работы студентов и обсуждения результатов лабораторного практикума. Зачет проставляется, если студент прошёл обучение по образовательной программе дисциплины и освоил необходимые компетенции. Для выявления уровня сформированности компетенций на разных стадиях обучения служит **фонд оценочных средств (ФОС)**. Это комплект методических, контрольных измерительных и оценочных материалов для определения достигнутого уровня запланированных знаний, умений, навыков и способности применять их на практике. Необходимо отметить, что запланированные результаты обучения являются обязательными для контроля.

### 7.2.°Цели контроля и условия их достижения. Шкалы оценки уровня освоения компетенций при текущем и итоговом контроле

При освоении данной образовательной программы предусмотрен промежуточный (текущий), окончательный (итоговый) контроль. Шкалы оценки уровня освоения компетенций при текущем и итоговом контроле, а также условия достижения цели контроля представлены в **Приложении 1 (табл. 1-3)**.

Оценка самостоятельной работы и учебных успехов магистра может осуществляться с использованием рейтинговой системы. Положение о рейтинговой системе приведено в **Приложении 2**.

### 7.3. Примеры вопросов текущего и итогового контроля

Текущий контроль усвоения материала осуществляется проведением 3-4 письменных контрольных работ (К) или тестированием (Т), а также устным опросом при защите лабораторных работ.

В качестве окончательного контроля программой предусмотрен итоговый тестовый контроль (Ти). Один из вариантов такого теста может иметь следующую структуру: количество заданий - 20. Из них: первого уровня (воспроизведение) 20% (4 задания); второго уровня (действие по образцу) 70% (14 заданий); третьего уровня (умение применять знания) 10% (2 задания). Используется две формы задания: закрытая форма, с выборочными ответами (18 заданий); открытая форма (2 задания).

Контрольные работы и тесты для текущего и окончательного контроля формируются из вопросов и заданий ФОС. Оценочные средства по дисциплине приведены в учебном пособии [1, С.119 - 145] и в Приложении 3. Перечень контрольных вопросов для защиты

лабораторных работ представлен в [1, С.96-98] и в \*Приложении 4. Варианты контрольных работ даны в Приложении 5. В Приложении 6 приведены тесты для текущего и итогового контроля.

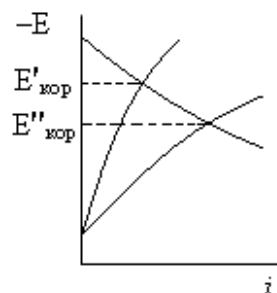
Примеры вопросов и заданий для текущего и итогового контроля успеваемости показаны ниже.

### Пример контрольной работы:

**Контрольная работа №3** охватывает темы 2,3 (см. пункты 5.2 и 5.3 рабочей программы дисциплины). Для составления вариантов КЗ используются формулировки вопросов и заданий **117 ÷ 238 ФОС**. КЗ проводится на 8(9) неделе 6 семестра (см. пункт 5.2 рабочей программы дисциплины).

#### Вариант 1

- 1.(128.) Влияние рН электролита на скорость электрохимической коррозии.
- 2.(142.) Влияние контакта с другими металлами (сплавами) на скорость электрохимической коррозии.
- 3.(172.) Оценка эффективности действия ингибиторов. Катодные ингибиторы.
- 4.(184.) Для двух стальных образцов, покрытых слоем цинка разной толщины ( $\delta_1 > \delta_2$ ) были получены диаграммы коррозии. Какая из диаграмм относится к образцу с большей толщиной покрытия? Поясните ответ.
- 5.(194.) Какой из известных методов применили бы Вы для защиты открытого стального резервуара для хранения морской воды?



### Пример теста текущего контроля (Т2):

#### Тест 2

##### Вариант 1

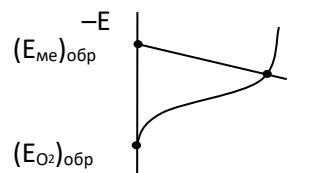
- 1.(57) Укажите, что из приведённого ниже относится к характерными особенностями кинетики коррозионных процессов, протекающих по электрохимическому механизму:
  - a.** анодная и катодная реакция сопряжены по электронам;
  - b.** анодный и катодный процессы имеют индивидуальные зависимости  $I = f(E)$ ;
  - c.** анодный и катодный процессы объединены общностью потенциала;
  - e.** все приведённые.
- 2.(60) Какие из перечисленных сведений содержит диаграмма коррозионного процесса?
  - a.** О скорости коррозии.
  - b.** О величине стационарного потенциала.
  - c.** О контролирующем процессе.
  - d.** О контролирующей стадии процесса.
  - e.** Все перечисленные.
- 3.(64) Как с помощью диаграммы коррозии определить контролирующую стадию коррозионного процесса?
  - a.** По положению точки пересечения поляризационных кривых на анодной поляризационной кривой.
  - b.** По координатам точки пересечения поляризационных кривых.
  - c.** По положению точки пересечения на поляризационной кривой для контролирующего процесса.
  - d.** По форме анодной поляризационной кривой.
- 4.(65) Чтобы определить интервал потенциалов, в котором контролирующей является кинетическая стадия необходимо выявить на поляризационной кривой участок:

**a.** где скорость процесса возрастает:  $\frac{d^2 I}{dE^2} \geq 0$ ; **b.** где прирост скорости процесса

уменьшается:  $\frac{d^2 I}{dE^2} < 0$ ; **c.** где скорость процесса постоянна:  $\frac{dI}{dE} = 0$ .

5.(68) Коррозионному разрушению Ст.3 в рассматриваемой среде соответствует следующая диаграмма коррозии:

- написать анодную и катодную реакции коррозии;
- указать контролирующий фактор и замедленную стадию.



6.(71) Аналитическое выражение для поляризационной кривой при кинетическом контроле процесса называется уравнением Тафеля. Найдите его среди предложенных вариантов:

- $\Delta E = \kappa \cdot i$ ;
- $E_{обр} = E^{\circ}_{обр} - \frac{RT}{nF} \cdot \sum v_i \cdot \ln a_i$ ;
- $\Delta E = a + b \cdot \lg i$ ;
- $\Delta E = -\frac{RT}{nF} \cdot \ln\left(1 - \frac{i_k}{i_d}\right)$ ;
- $\Delta E = a + b \cdot \ln i - \frac{RT}{nF} \ln\left(1 - \frac{i_k}{i_d}\right)$ .

7.(74) Как следует понимать выражение: «Процесс коррозии протекает с анодным кинетическим контролем?»

- Контролирующим фактором является анодная реакция с самой медленной стадией – диффузией.
- Контролирующим фактором является катодная реакция с самой медленной транспортной стадией – диффузией.
- Контролирующим фактором является анодная реакция, с самой медленной кинетической стадией ионизации металла.

8.(77) Укажите в приведённом перечне катодные реакции:

- $\text{Fe} + m \text{H}_2\text{O} \rightarrow \text{Fe}^{2+} \cdot m \text{H}_2\text{O} + 2e$ ;
- $\text{Zn} + m \text{H}_2\text{O} \rightarrow \text{Zn}^{2+} \cdot m \text{H}_2\text{O} + 2e$ ;
- $\text{O}_2 + 4e + 2\text{H}_2\text{O} \rightarrow 4\text{OH}$ ;
- $\text{Al} + m\text{H}_2\text{O} \rightarrow \text{Al}^{3+} \cdot m\text{H}_2\text{O} + 3e$ .

9.(82) Укажите среди приведённых примеров, вероятные варианты контроля катодного процесса коррозии с участием кислорода:

- диффузионный;
- кинетический;
- диффузионно–кинетический;
- все приведённые.

10.(85) Ст.3 корродирует в нейтральном водном растворе. Написать уравнение анодной и катодной реакций коррозионного процесса. Указать возможные тормозящие стадии в катодном процессе.

11.(90) Укажите среди приведённых соотношений, термодинамическое условие коррозии с выделением водорода:

- $(E_{ме})_{обр} < (E_{H_2})_{обр}$ ;
- $(E_{ме})_{обр} > (E_{H_2})_{обр}$ ;
- $(E_{ме})_{обр} = (E_{H_2})_{обр}$ .

12.(93) Каким образом молекулы растворителя, продукты его диссоциации и другие компоненты коррозионной среды влияют на анодный процесс коррозии?

- Если не образуют трудно растворимых соединений с первичными продуктами коррозии, то при определённой концентрации могут ускорять (катализировать) анодный процесс.
- Если образуют трудно растворимые соединения с первичными продуктами коррозии, последние могут осаждаться на поверхности металла(сплава) и тормозить анодную реакцию.
- Возможны оба варианта влияния.

13.(96) Как называют диаграмму E–pH, характеризующую состояние системы металл–вода?

- Коррозионная диаграмма Эванса.
- Диаграмма Пурбе.
- Диаграмма рекристаллизации металла.

14.(100) К какому классу относятся плёнки из продуктов коррозии, имеющие толщину менее 40 нм?

- Средние.
- Тонкие.
- Толстые.

15.(106) Как называют максимальный коррозионный ток пассивирующегося металла (сплава)?

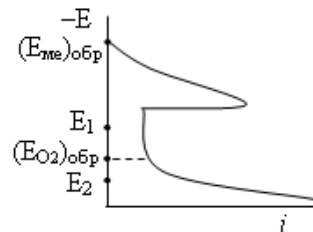
**a.** Предельный ток. **b.** Критический ток. **c.** Ток полной пассивации. **d.** Адсорбционный ток.

16.(111) Укажите среди перечисленных примеров явления, приводящие к нарушению пассивного состояния металла (сплава):

- выделение кислорода на пассивном металле (сплаве);
- питтинговая коррозия в присутствии активных анионов;
- адсорбция растворённого в водной фазе кислорода;
- все перечисленные явления.

17.(113) Анодное растворение стального образца характеризуется анодной поляризационной кривой, представленной на рисунке.

Показать, какова будет скорость растворения металла при потенциалах  $E_1$  и  $E_2$ .



18.(51) В растворе имеются несколько веществ, окислительно-восстановительные потенциалы которых следующие:  $(E_1)_{обр} = -0,05\text{В}$ ,  $(E_2)_{обр} = 0,25\text{В}$ ,  $(E_3)_{обр} = 0,65\text{В}$ ,  $(E_4)_{обр} = -0,10\text{В}$ . Определить, какие из них могут вызывать коррозию сплава, обратимый (равновесный) потенциал анодной составляющей которого  $(E_{мет})_{обр} = 0,27\text{В}$ ?

19.(45) Укажите среди приведённых соотношений, термодинамическое условие самопроизвольного протекания коррозионного процесса:

- $(E_{ме})_{обр} > (E_{ох})_{обр}$ ;
- $(E_{ме})_{обр} = (E_{ох})_{обр}$ ;
- $(E_{ме})_{обр} < (E_{ох})_{обр}$ .

20.(38) Уравнение Нернста в общем виде представлено выражением:

$$E_{обр} = E^0_{обр} - \frac{RT}{nF} \sum \nu_i \cdot \ln a_i$$

Каким образом должно быть записано уравнение окислительно-восстановительной реакции, чтобы правая часть выражения была расписана правильно и результаты расчёта  $E_{обр}$  были корректны?

- Форма записи реакции не имеет значения.
- Слева направо реакция должна быть окислительной.
- Слева направо реакция должна быть восстановительной.

### Пример теста итогового контроля (Ти):

#### Тест №2 для итогового контроля знаний:

- К какой классификации коррозионных процессов относится электрохимическая коррозия?
  - По механизму протекания процесса.
  - По условиям протекания процесса.
  - По характеру коррозионного разрушения.
- Показатели коррозии служат:
  - средством борьбы с коррозией;
  - для оценки скорости коррозии;
  - для выявления коррозионного разрушения;
  - для установления причин, вызвавших коррозионное разрушение.
- Процесс химической коррозии представлен:
  - одновременно химическими и электрохимическими реакциями при основном вкладе химических реакций;
  - только электрохимическими реакциями;
  - одновременно химическими и электрохимическими реакциями при основном вкладе электрохимических реакций;
  - только химическими реакциями.
- Как определить обратимый потенциал металла или окислителя?
  - Рассчитать по уравнению Нернста.
  - Рассчитать по уравнению Тафеля.
  - Измерить экспериментально.
- Коррозионные процессы являются:

- a. обратимыми;  
 б. необратимыми.
6. Какие из реакций можно назвать сопряжёнными:
- a.  $\text{Fe} + \text{mH}_2\text{O} \rightarrow \text{Fe}^{2+} \cdot \text{mH}_2\text{O} + 2\text{e}$   
 $\text{O}_2 + 4\text{H}^+ + 4\text{e} \rightarrow 2\text{H}_2\text{O}$
- б.  $\text{Fe} + \text{mH}_2\text{O} \rightarrow \text{Fe}^{2+} \cdot \text{mH}_2\text{O} + 2\text{e}$   
 $2\text{H}^+ + 2\text{e} \rightarrow \text{H}_2 \uparrow + 2\text{H}_2\text{O}$
- в.  $\text{Fe} + \text{mH}_2\text{O} \rightarrow \text{Fe}^{2+} \cdot \text{mH}_2\text{O} + 2\text{e}$   
 $\text{Cl}^- + \text{e} \rightarrow \frac{1}{2} \text{Cl}_2$

7. Сплав железо–углерод помещён в водный раствор, где его обратимый потенциал составляет  $-0,35\text{В}$ . Какой из компонентов водной фазы сможет вызывать коррозию сплава, если их обратимые потенциалы равны:

- a.  $(E_1)_{\text{обр}} = -0,40\text{В}$ ;    б.  $(E_2)_{\text{обр}} = -0,74\text{В}$ ;    в.  $(E_3)_{\text{обр}} = +0,10\text{В}$ .

8. Укажите причины дифференциации поверхности металла (сплава) на анодные и катодные участки:

- a. неоднородность состава металлической фазы;  
 б. неоднородность внутренних напряжений в металле;  
 в. неоднородность физико-химических свойств поверхностных фаз, присутствующих на металле/сплаве;  
 г. неоднородность свойств коррозионной среды;  
 д. все приведённые.

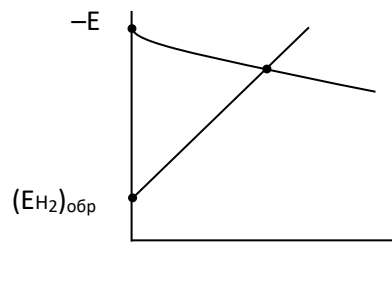
9. Как с помощью коррозионной диаграммы определить контролирующий процесс?

- a. Выявлением процесса с большей энергоёмкостью по величине  $\Delta E$ .  
 б. По форме анодной поляризационной кривой.  
 в. По форме катодной поляризационной кривой.  
 г. По разности  $(E_{\text{ок}})_{\text{обр}}$  и  $(E_{\text{ме}})_{\text{обр}}$

10. Диаграмма коррозии железа

Арко в данной среде имеет вид:

- a. указать контролирующий фактор;  
 б. указать контролирующую стадию этого фактора;  
 в. написать анодную и катодную реакции процесса коррозии.



11. Как следует понимать выражение: «Процесс коррозии протекает с катодным диффузионным контролем?»

- a. Контролирующим фактором является катодная реакция, с самой медленной электрохимической (переход электронов) стадией.  
 б. Контролирующим фактором является катодная реакция с самой медленной транспортной стадией – диффузией.  
 в. Контролирующим фактором является анодная реакция с самой медленной стадией – диффузией.

12. Укажите в приведённом перечне катодные реакции:

- a.  $\text{Fe} + \text{mH}_2\text{O} \rightarrow \text{Fe}^{2+} \cdot \text{mH}_2\text{O} + 2\text{e}$ ;    в.  $\text{O}_2 + 4\text{e} + 2\text{H}_2\text{O} \rightarrow 4\text{OH}^-$ ;  
 б.  $\text{Zn} + \text{mH}_2\text{O} \rightarrow \text{Zn}^{2+} \cdot \text{mH}_2\text{O} + 2\text{e}$ ;    г.  $\text{Al} + \text{mH}_2\text{O} \rightarrow \text{Al}^{3+} \cdot \text{mH}_2\text{O} + 3\text{e}$ .

13. Укажите среди приведённых, термодинамическое условие коррозии с участием кислорода:

- a.  $(E_{\text{ме}})_{\text{обр}} > (E_{\text{O}_2})_{\text{обр}}$ ;    б.  $(E_{\text{ме}})_{\text{обр}} < (E_{\text{O}_2})_{\text{обр}}$ ;    в.  $(E_{\text{ме}})_{\text{обр}} = (E_{\text{O}_2})_{\text{обр}}$ .

14. Укажите в приведённом перечне анодные реакции:

- a.  $\text{Cu}^{2+} \cdot \text{mH}_2\text{O} + \text{e} \rightarrow \text{Cu}^+ \cdot \text{mH}_2\text{O}$ ;    в.  $\text{Ti} + 4\text{OH}^- \rightarrow \text{TiO}_2 + 2\text{H}_2\text{O} + 4\text{e}$ ;



- b.  $\text{Fe}_3\text{O}_4 + \text{H}_2\text{O} + 2\text{e} \rightarrow 3\text{FeO} + 2\text{H}_2\text{O}$ ;                      d.  $\text{NO}_3^- + 3\text{H}^+ + 2\text{e} \rightarrow \text{HNO}_2 + \text{H}_2\text{O}$ .
15. К какому классу относятся плёнки из продуктов коррозии, имеющие толщину менее 40 нм?  
 а. Средние.                      б. Тонкие.                      с. Толстые.
16. Найдите среди приведённых, название электродного потенциала нижней границы области пассивного состояния ( $\Delta E_{\text{п}}$ ):  
 а. потенциал активации ( $E_a$ );                      с. Фладе–потенциал ( $E_g$ );  
 б. потенциал полной пассивации ( $E_{\text{п}}$ );                      д. все приведённые.
17. Коррозионное поведение каких сплавов регламентирует правило Таммана?  
 а. Гомогенных.                      б. Гетерогенных.                      с. Любых.
18. Будет ли меняться скорость коррозии разнородных металлов (сплавов) при их взаимном контакте:  
 а. нет;                      б. да;                      с. трудно предположить.
19. Какой окислитель удаляют из коррозионной среды термическим способом?  
 а.  $\text{H}_2\text{O}^+$ .                      б.  $\text{O}_2$ .                      с.  $\text{Cl}_2$ .                      д.  $\text{NO}_3^-$ .                      е.  $\text{Cr}_2\text{O}_7^{2-}$ .
20. Укажите, какой из рисунков соответствует правильному решению по изготовлению сливного устройства:



## 8.° УЧЕБНО-МЕТОДИЧЕСКОЕ И ИНФОРМАЦИОННОЕ ОБЕСПЕЧЕНИЕ ДИСЦИПЛИНЫ

### 8.1. Перечень основной и дополнительной литературы

#### 8.1.1. Основная литература:

1. Коррозия и защита металлов: учебное пособие / В.А. Немов, Б.А. Хоришко, О.В. Иванова, К.Е. Румянцева, И.В. Мекаева; [науч. ред. Ри Хосен]. – Хабаровск: Изд-во Тихоокеан. гос. ун-та, 2015. – 161 с. – ISBN 978-57389-1735-6
2. Семёнова И.В., Флорианович Г.М., Хорошилов А.В. Коррозия и защита от коррозии / Под ред. И.В. Семёновой. - 2-е изд., перераб. и доп. – М.: ФИЗМАТЛИТ, 2006. – 376 с.;
3. Семёнова И.В., Флорианович Г.М., Хорошилов А.В. Коррозия и защита от коррозии / Под ред. И.В. Семёновой. – М.: ФИЗМАТЛИТ, 2002. – 336 с

#### 8.1.2. Дополнительная литература:

4. Жук Н.П. Курс теории коррозии и защиты металлов. 2-е изд. стереотип. Перепеч. С изд. 1976 г. – М.: ООО ТИД «Альянс», 2006. – 472 с.;
- Жук Н.П. Курс теории коррозии и защиты металлов. – М.: Металлургия, 1976. – 472 с.
5. Исаев Н.И. Теория коррозионных процессов. – М.: Металлургия, 1997. – 368 с.
6. Шлугер М.А., Ажогин Ф.Ф., Ефимов Е.А. Коррозия и защита металлов. – М.: Металлургия, 1981. – 215 с.

7. Клинов И.Я. Коррозия химической аппаратуры и коррозионно-стойкие материалы. Учебное пособие. – М.: Машиностроение, 1967. – 468 с.
8. Жук Н.П. Курс коррозии и защиты материалов. – М.: Metallurgia, 1968г.
9. Томашов Н.Д., Чернова Г.П.. Теория коррозии и коррозионностойкие конструкционные материалы. – М.: Metallurgia, 1993. – 416 с.
10. Улиг Г.Г., Ревы Р.У. Коррозия и борьба с ней. Введение в коррозионную науку и технику. – Л.: Химия, 1989.
11. Кузуб В.С. Анодная защита металлов от коррозии. – М.: Химия, 1983. – 184 с.
12. Жуков А.П., Малахов А.И. Основы металловедения и теории коррозии. – М.: «Высшая школа», 1991. – 168 с.
13. Достижения науки о коррозии и технологии защиты от нее./ пер. с англ. Под ред. В.С. Синявского. – М.: Metallurgia, 1980. – 271 с. .
14. Мамулова Н.С., Сухотин А.М., Сухотина Л.П., Флорианович Г.М. Всё о коррозии: Справочник. – С-Пб.: Химиздат, 2000. – 517 с.
15. Коррозия конструкционных материалов: Справочник / Под. Ред. В.В. Батракова. – М: Metallurgia, 1990. – Т.1. – 344 с.; Т.2. – 320 с.
16. Труфанов Д.Г. Коррозионная стойкость нержавеющей сталей, сплавов и чистых металлов: Справочник. 5-е изд. – М.: Metallurgia, 1990. – 320 с.
17. Коррозия // справочник под редакцией Л.Л. Шрайера. – М: Metallurgia, 1981. – 632с.
18. Структура и коррозия металлов и сплавов. Атлас: Справочник./ Под. Ред. Е.А. Ульянина. – М.: Metallurgia, 1989. – 400 с.
19. Клинов И.Я., Удыма П.Г., Молоканов А.В., Горяинова А.В. Химическое оборудование в коррозионностойком исполнении: Справочник. – М: Машиностроение, 1970. –589 с.
20. Ульянин Е.Я. Коррозионностойкие стали и сплавы //Справочник. – М.: Metallurgia, 1980. –208с.
21. Плудек В. Защита от коррозии на стадии проектирования. – М.: Мир, 1980. – 438с.
22. Техника борьбы с коррозией. Перевод с польского. Ч. 1. – Л.: Химия, 1978. – 304 с.
23. Техника борьбы с коррозией. Перевод с польского. Ч. II. – Л.: Химия, 1980. – 224 с.
24. Защита от коррозии, старения и биоповреждений машин, оборудования и сооружений. Справочник./ Под ред. А.А. Герасименко. – М.: Машиностроение, 1987. – Т.1. – 688 с.; Т.2. – 783 с.
25. Воробьева Г.Я. Коррозионная стойкость материалов в агрессивных средах химических производств. Справочник. 2-е изд. – М.: Химия, 1975. – 816 с.

## **8.2.°Перечень ресурсов ИТ технологий**

### **А) Программное обеспечение**

Компьютерный класс, обеспечивающий возможность просмотра видеоматериалов на электронных носителях, доступ к ресурсам интернета, программы компьютерного тестирования.

Используемые программы: Word, Excel, Adobe Reader, Mathcad, Power Point.

#### **Б) Базы данных, информационно-справочные и поисковые системы**

[www.chem.msu.ru/rus/handbook/ivtan/welcome.html](http://www.chem.msu.ru/rus/handbook/ivtan/welcome.html)

[www.chem.msu.ru/rus/handbook/redox/welcome.html](http://www.chem.msu.ru/rus/handbook/redox/welcome.html)

[www.chem.isu.ru/leos/bases.html](http://www.chem.isu.ru/leos/bases.html)

[www.chem.msu.ru/rus/tkv/welcome.html](http://www.chem.msu.ru/rus/tkv/welcome.html)

### **8.3.°Методические рекомендации по работе с литературой**

В рабочей программе представлен список основной и дополнительной литературы по курсу – это учебники, учебно-методические пособия или указания. Дополнительная литература – учебники, монографии, сборники научных трудов, журнальные и газетные статьи, различные справочники, энциклопедии, Интернет-ресурсы.

Любая форма самостоятельной работы студента (подготовка к семинарскому занятию, докладу и т.п.) начинается с изучения соответствующей литературы как в библиотеке / электронно-библиотечной системе, так и дома. Изучение указанных источников расширяет границы понимания предмета дисциплины

Выбранную монографию или статью целесообразно внимательно просмотреть. В книгах следует ознакомиться с оглавлением и научно-справочным аппаратом, прочитать аннотацию и предисловие. Целесообразно пролистать, рассмотреть иллюстрации, таблицы, диаграммы, приложения. Такое ознакомление позволит узнать, какие главы следует читать внимательно, а какие прочитать быстро. В книге или журнале, принадлежащих студенту, ключевые позиции можно выделять маркером или делать пометки на полях. При работе с электронным документом также следует выделять важную информацию. Если книга или журнал не являются собственностью студента, то целесообразно записывать номера страниц, которые привлекли внимание. Позже следует вернуться к ним, перечитать или переписать нужную информацию. Физическое действие по записыванию помогает прочно заложить данную информацию в «банк памяти».

Выделяются следующие виды записей при работе с литературой. Конспект – краткая схематическая запись основного содержания научной работы. Целью является не переписывание произведения, а выявление его логики, системы доказательств, основных выводов. Хороший конспект должен сочетать полноту изложения с краткостью. Цитата – точное воспроизведение текста. Заключается в кавычки. Точно указывается страница источника. Тезисы – концентрированное изложение основных положений прочитанного материала. Аннотация – очень краткое изложение содержания прочитанной работы. Резюме – наиболее общие выводы и положения работы, ее концептуальные итоги. Записи в той или иной форме не только способствуют пониманию и усвоению изучаемого материала, но и помогают вырабатывать навыки ясного изложения в письменной форме тех или иных теоретических вопросов.

По всем вопросам учебной работы магистрант может обращаться к лектору курса – на лекциях, консультациях; к преподавателю, ведущему практические занятия, – на занятиях, консультациях; к заведующему кафедрой – в часы приёма.

## **9. МАТЕРИАЛЬНО-ТЕХНИЧЕСКОЕ ОБЕСПЕЧЕНИЕ ДИСЦИПЛИНЫ**

Учебно-научная лаборатория исследования коррозионных процессов. Потенциостаты: П-5827М, ПИ – 50 – 1.1 с программатором ПР – 8; аналого-цифровые преобразователи (АЦП): «Графит – 2, «Net Chrom», компьютер; комплексные измерительные приборы: Щ

– 300, В7 – 16А, Щ – 4310, Щ – 4313; источники стабилизированного питания Б5 – 43, Б5 – 50, технические и аналитические весы.

#### **10. АННОТАЦИЯ ДИСЦИПЛИНЫ**

Аннотация представлена в **Приложении 7**.

#### **11. ДОПОЛНЕНИЯ И ИЗМЕНЕНИЯ В РАБОЧЕЙ ПРОГРАММЕ ДИСЦИПЛИНЫ**

Вносятся ежегодно до начала нового учебного года.

## Приложение 1

**Таблица 1. Цель контроля, вид контроля и условия достижения цели контроля по дисциплине**

Цель контроля	Вид контроля	Условия достижения цели контроля	
		Постановка задания (преподаватель)	Выполнение учебной работы (магистрант)
Выявление уровня формирования знаний, умения и навыков	<b>Текущий контроль:</b> Допуск и защита лаб. работ (ЛР) Умение написания отчётов. Тестирование (Т <sub>Т</sub> ) <b>Итоговый контроль:</b> Тестирование (Т <sub>И</sub> )	Вопросы заданий ставятся в соответствии с алгоритмом действий, лежащих в основе умения и овладения навыками.	Выполнение ЛР, прохождение текущего (Т <sub>Т</sub> ) и итогового (Т <sub>И</sub> ) тестирования

**Таблица 2 - Шкала оценки уровня освоения компетенций при текущем контроле**

Компетенция	Показатели текущего контроля	Уровень освоения компетенции		
		высокий	пороговый	не освоена
- ПК-1. Способен организовывать аналитический контроль этапов разработки нано-структурированных материалов с заданными свойствами	Выполнение лабораторных работ	В полном объеме с оценкой отлично, хорошо.	В полном объеме с оценкой удовлетворительно	Не выполнены в полном объеме
	Уровень умения написать отчёт	Отлично, хорошо	Удовлетворительно	Не умеет
ПК-3. Способен проводить научно-исследовательские и опытно-конструкторские разработки	Уровень использования дополнительной (справочной) литературы	Без помощи преподавателя	По указанию преподавателя	С помощью преподавателя
	Уровень текущего тестирования	Отлично, хорошо	Удовлетворительно	Не выполнен в полном объеме

Таблица 3 - Шкала оценки освоения компетенций при итоговом контроле (зачёт)

Компетенция	Показатели оценки и результаты освоения РП	Уровень освоения компетенции	
		освоена	не освоена
		оценка «зачтено»	оценка «не зачтено»
<p>ПК-1. Способен организовывать аналитический контроль этапов разработки наноструктурированных материалов с заданными свойствами</p> <p>ПК-3. Способен проводить научно-исследовательские и опытно-конструкторские разработки</p>	<p>1. Уровень усвоения материала, предусмотренного программой.</p> <p>2. Уровень выполнения заданий, предусмотренных программой.</p> <p>3. Уровень изложения (культура речи, аргументированность, уверенность).</p> <p>4. Уровень использования справочной литературы.</p> <p>5. Уровень раскрытия причинно-следственных связей.</p> <p>6. Ответы на вопросы: полнота, аргументированность, убежденность.</p> <p>7. Ответственное отношение к работе, стремление к достижению высоких результатов, готовность к дискуссии.</p> <p><b>Знать:</b> основную терминологию, применяемую в вопросах защиты металлов от коррозии; классификации коррозионных процессов: по механизму протекания, по условиям протекания, по характеру коррозионного разрушения; показатели, применяемые для оценки скорости коррозии; основные положения термодинамики, кинетики и механизма коррозионных процессов; методы и технические средства, используемые для защиты металлоконструкций от коррозии; концепцию комплексного обеспечения защиты материалов от коррозии, основные методы контроля коррозии металлоконструкций; структуру и назначение Единой Системы Защиты от Коррозии и Старения (ЕСЗКС).</p> <p><b>Уметь:</b> работать с научно-технической и справочной литературой по вопросам, связанным с коррозией и защитой металлов; рассчитывать основные параметры коррозионного процесса; определять виды коррозии, встречающиеся в практике коррозионных разрушений; выбирать металлические конструкционные материалы и методы их защиты от коррозии; обосновать комплекс мероприятий по защите приборов, оборудования, сетей и коммуникаций от коррозионного воздействия окружающей среды.</p> <p><b>Владеть:</b> техникой и основными методами коррозионных исследований; методами анализа результатов определения и прогнозирования характеристик коррозионных процессов, методами и способами прогнозирования надёжности оборудования и последствий коррозионного воздействия.</p>	<p>Демонстрирует, в основном, высокий уровень показателей оценки («отлично», «хорошо») Необходимые практические навыки работы с освоенным материалом сформированы в полном объеме или частично без существенных пробелов</p>	<p>Демонстрирует, в основном, неудовлетворительный уровень показателей оценки. Необходимые практические навыки работы с освоенным материалом не сформированы</p>

## Приложение 2

«Утверждаю»

Зав. кафедрой «Технологии неорганических керамических и электрохимических производств»,  
доцент, к.т.н.

\_\_\_\_\_ М.М. Моисеев

« \_\_\_\_\_ » \_\_\_\_\_ 20\_\_

Положение о рейтинговой системе на 20\_\_ / 20\_\_ учебный год

Кафедра «Технологии неорганических керамических и электрохимических производств»

Дисциплина: «Коррозия и защита материалов»

Дневная форма обучения

Учебные группы (группа): \_\_\_\_\_

### I. Обязательный объем учебной работы :

1. Лекции-36 ч.
2. Лабораторный практикум: 18 ч.
3. Самостоятельная работа студентов -54 ч..
4. Форма итогового контроля – зачёт.

### II. Контроль самостоятельной работы студента:

1. Сдача контрольных пунктов (тесты или контрольные работы.) в соответствии с перечнем и сроками, указанными в разделе 4.2 рабочей программы.
2. Выполнение и «защита» лабораторных работ, предусмотренных маршрутным листом.
3. Другие формы контроля знания студентов ( итоговое занятие и др.) на зачетной неделе.

### III. Условие получения оценки «зачтено»:

Выполнение обязательного объема учебной работы в соответствии с пунктами 3 (раздел I) и 2, 3 (раздел II).

### IV. Условие и критерии для получения оценки «зачтено»:

Шкала выбора критериальных баллов при оценке самостоятельной работы студентов в течении семестра (далее РСК) приводится в таблице 1. На основании таблицы 1 рассчитывается максимальный критериальный балл по РСК за семестр и коэффициент приведения к 100 бальной шкале.

Сумма набранных студентом критериальных баллов по окончанию на последний день зачётной недели после приведения к 100 бальной шкале переводиться в оценку «зачтено» или «не зачтено»:

- «зачтено» -60 - и выше;
- «не зачтено» - менее 60.

### V. Процедура документирования результатов рейтингового контроля текущей успеваемости студентов и выставление оценки «зачтено»:

1. Утверждение РСК по дисциплинам проводится на заседании кафедры и в начале семестра доводится до сведения студентов лекторами (преподавателями) на одном из первых занятий. Выполнение утвержденного РСК обязательно к исполнению в течении курса. Изменение и дополнение РСК возможно в начале нового учебного цикла.

2. РСК текущей успеваемости студентов проводится систематически в течении всего семестра и

отражается в журнале посещаемости. и успеваемости, преподавателем ведущим данную форму занятий.

3. Результаты итогов рейтингового контроля для отдельных групп по состоянию на конец 11-й учебной недели (аттестационной) передаются в деканаты в виде промежуточного отчета по форме, показанной в табл. 2 по 100 балльной шкале и с оценкой «аттестован», «не аттестован» в соответствии с графиком учебного процесса.

4. Результаты РСК после их подведения в конце зачетной недели заслушиваются на очередном заседании кафедры. Итоговый отчет для отдельной группы составляется по форме табл. 2 и передаются в деканат с соответствующей зачетно-экзаменационной ведомостью в конце зачётной недели, а второй экземпляр должен храниться в делах кафедры со вторым экземпляром зачетно-экзаменационной ведомости.

5. Ответственность за систематическим ведением РСК в течение семестра возлагается на лекторов соответствующих курсов. Контроль за исполнением возлагается на заведующих кафедрами и деканов факультетов.

6. Магистрант имеет право быть ознакомленным с результатами РСК в течении семестра у преподавателя ведущего занятие по данной дисциплине. Спорные вопросы разрешаются в соответствии с «Положением о курсовых экзаменах и зачетах».

#### VI. Дополнительные условия

1. Магистрант, не выполнивший КП в срок по уважительной причине, обязан выполнить КП в срок согласованный с преподавателем.

2. Магистрант, имеющий по сумме критериальных баллов оценку «не зачтено» может изменить её во время зачётной недели, в сессию или после сессии - в сроки, установленные расписанием и по согласованию с преподавателем.

3. Оценка «зачтено» по результатам РСК может быть проставлена в ведомость досрочно или на зачетном занятии с предъявлением зачетной книжки. При неявке магистранта на зачётное занятие в ведомость делается запись «не явился», если оценка по РСК не была проставлена в зачетной книжке и направлении.

***Положение обсуждено и принято в качестве стандарта на кафедре ТНКЭП:***

Протокол № \_\_\_\_\_ от «    » \_\_\_\_\_ 200    г.

Секретарь кафедры, \_\_\_\_\_



Таблица 1

Значения критериальных баллов при рейтинговом контроле текущей успеваемости магистрантов в течение семестра. Расчет максимального критериального балла и коэффициента его приведения к 100 бальной шкале.

№	Вид контроля СРС в семестре	Число КП	Дата проведения КП (неделя)	Рейтинговая оценка СРС в баллах кратных единице	Максимальный балл по данному виду контроля
1.	Контрольная работа (КР)	3 - 4	КР1() КР2()      КР3() КР4()	0-10	30(40)
2.	Выполнение лабораторных работ	3-4	По маршрутному листу с 11 недели	Выполнение лаб. раб. в срок и после срока по уважительной причине -3 балла Выполнение лаб. раб. после срока без уважительной причины -0	9(12)
3.	Защита лаб. работ	3 -4		Защита в течение 1 недели -5 баллов Защита в течение 2 недели -4 балла Защита в течение 3 недели и более (до зачетной недели) - 2 балла	15(20)
4.	Итоговое занятие. (Тестовый контроль знаний – ТКЗ)	1	Зачётная неделя	0 - 20	20
5.	Суммарный критериальный балл				74 (92)
6.	Посещение лекций и других видов занятий	13		0.616 балла за одну лекцию	8
Максимальный критериальный балл по рейтингу (сумма строка 9 и 10)					82 (100)
Коэффициент приведения к 100 бальной шкале				$100/82 = 1,22$	

**Итоговый отчет**

по результатам рейтингового контроля качества работы магистрантов  
в 6 семестре 20 / 20 уч. г.

Кафедра «Технологии неорганических керамических и электрохимических производств»

Преподаватель: доцент Б.А. Хоришко

Дисциплина: «Коррозия и защита материалов»

Дневная форма обучения, группа \_\_\_\_\_

№	Ф. И. О.	Результат рейтингового контроля (с нарастающим итогом)			
		За 11 недель (по 100. бальной шкале)	Рез-ты аттестации (аттест, или не аттестован	На конец зачетной недели (по 100 бальной шкале)	Зачёт (Н/зачёт)
1					
2					
3					■
4					
5					
6					
7					
8					
9					
10					

Доля студентов в процентах от общего числа получивших экзаменационную оценку по РСК - \_\_\_\_\_

Лектор, доцент

Б.А. Хоришко

**\*Примечание:** Приложения 3 - 6 содержат большой объём текста, поэтому в РП не приводятся. С Приложениями 3 – 6 можно ознакомиться и приобрести их в электронном варианте на кафедре «Технологии неорганических, керамических и электрохимических производств» НИ РХТУ им. Д.И. Менделеева

**АННОТАЦИЯ  
рабочей программы дисциплины  
«Коррозия и защита материалов»**

**1. Общая трудоемкость** (з.е./ ак.час): 3 / 108, из них лекционные 10, лабораторные 16, практические занятия 16, самостоятельная работа магистранта 65.8. Формы промежуточного контроля: **зачет**.

**2. Место дисциплины в структуре образовательной программы**

В системе подготовки магистров по профилю «Инновационные химические технологии современных материалов» дисциплина Б1.В.08 «Коррозия и защита материалов» принадлежит к Блоку 1 ОПОП. Для освоения дисциплины необходимы компетенции (или их части), сформированные в рамках изучения следующих дисциплин: Математика, Физика, Химия, Физическая химия Материаловедение, Основы химической технологии.

Дисциплина Б1.В.08 является основой для формирования компетенций при освоении последующих дисциплин ОПОП.

Дисциплина изучается в 3 семестре.

**3. Цель изучения дисциплины**

Целью изучения дисциплины «Коррозия и защита материалов» является реализация ОПОП магистра по профилю подготовки «Инновационные химические технологии современных материалов» в части формирования у магистрантов системы знаний по обоснованию и реализации ресурсосберегающих решений при выборе конструкционных материалов и защите их от коррозии в конкретных условиях.

**4. Содержание дисциплины**

Классификация коррозионных процессов. Стандартизация в области коррозии и защиты металлов. Термодинамика и кинетика коррозии. Закономерности коррозии конструкционных металлов и сплавов в природных и промышленных условиях. Основные методы исследования коррозионных процессов. Методы защиты металлических композиций.

В результате освоения ОПОП магистратуры обучающийся должен овладеть следующими компетенциями

Код и наименование ПК выпускника	Код и наименование индикатора достижения ПК
ПК-1. Способен организовывать аналитический контроль этапов разработки нано-структурированных материалов с заданными свойствами	ПК-1.3 Использует современное лабораторное оборудование, соблюдая правила эксплуатации.
ПК-3. Способен проводить научно-исследовательские и опытно-конструкторские разработки	ПК- 3.2 Анализирует и оптимизирует процессы обеспечения качества испытаний. ПК- 3.5 Обобщает и внедряет результаты экспериментов при проведении испытаний новых материалов.

и результатами освоения дисциплины

Знать:

виды коррозии,  
основные положения теории коррозии,  
методы исследования материалов,  
методы исследования коррозии материалов

Уметь:

определять виды коррозии,  
использовать методы исследования коррозии при выяснении причин,

защищать материалы от коррозии,

Владеть:

методами анализа экспериментальных данных по коррозии,

коррозионными характеристиками важнейших металлов и сплавов, неметаллических конструкционных материалов

химическими технологиями, обеспечивающими устойчивость современных материалов.

### Объем дисциплины и виды учебной работы

Вид учебной работы	Всего ак. час.	Семестры ак. час
		6
<b>Аудиторные занятия (всего)</b>	<b>42.2</b>	<b>42.2</b>
Лекции	10	10
Лабораторные работы (ЛР)	16	16
Практические занятия	16	16
<b>Самостоятельная работа (всего)</b>	<b>65.8</b>	<b>65.8</b>
Проработка лекций	24	24
Подготовка к защите лабораторных работ	14	14
Подготовка к практическим занятиям	15.8	15.8
Подготовка к контрольным пунктам	12	12
Вид аттестации - <b>зачёт</b>	0,2	0,2
<b>Общая трудоемкость, ак. час.,</b>	<b>108</b>	<b>108</b>
з. е	3	3

**Министерство науки и высшего образования Российской Федерации**

**Новомосковский институт (филиал)  
федерального государственного бюджетного образовательного учреждения  
высшего образования  
«Российский химико-технологический университет  
имени Д.И. Менделеева»**

**УТВЕРЖДАЮ**

Зам. директора по учебной и научной  
работе Новомосковского института

РХТУ им. Д.И. Менделеева

\_\_\_\_\_ А.В. Овчаров

« \_\_\_\_ » \_\_\_\_\_ 2024 г.

## **РАБОЧАЯ ПРОГРАММА ДИСЦИПЛИНЫ**

### **Б1.В.09 Математические методы в химии**

*Направление подготовки 18.04.01 Химическая технология*

*Программа магистратуры "Инновационные химические технологии  
современных материалов"*

**Квалификация:** магистр

**Форма обучения:** Очная

**Новомосковск - 2024**

**Разработчик:**

Зав. кафедрой «Фундаментальная химия»  
НИ РХТУ им. Д.И. Менделеева,  
д.х.н., профессор

Н.Ф. Кизим

Аннотация рабочей программы дисциплины приведена в приложении 1.

## **1. ОБЩИЕ ПОЛОЖЕНИЯ**

### **Нормативные документы, используемые при разработке рабочей программы дисциплины**

Нормативную правовую базу разработки рабочей программы дисциплины составляют:

Федеральный закон от 29 декабря 2012 года № 273-ФЗ «Об образовании в Российской Федерации» (с учетом дополнений и изменений);

Федеральный закон от 31.07.2020 г №304-ФЗ «О внесении изменений в Федеральный закон «Об образовании в Российской Федерации» по вопросам воспитания обучающихся»;

Порядок организации и осуществления образовательной деятельности по образовательным программам высшего образования — программам бакалавриата, программам специалитета, программам магистратуры, утвержденный приказом Министерства образования и науки РФ от 06.04.2021 N 245;

Федеральный государственный образовательный стандарт высшего образования – уровня магистратуры по направлению подготовки 18.04.01 Химическая технология, утвержденный приказом Министерства образования и науки Российской Федерации от 07.08.2020 № 910;

Положение о практической подготовке обучающихся, утвержденное приказом Министерства науки и высшего образования Российской Федерации и Министерства просвещения Российской Федерации от 5 августа 2020 г. N 885/390 (зарегистрирован Министерством юстиции Российской Федерации 11 сентября 2020 г., регистрационный N 59778);

Методические рекомендации по организации образовательного процесса для обучения инвалидов и лиц с ограниченными возможностями здоровья в образовательных организациях высшего образования, в том числе оснащенности образовательного процесса (утверждены заместителем Министра образования и науки РФ А.А. Климовым от 08.04.2014 № АК-44/05вн);

Устав ФГБОУ ВО РХТУ им. Д.И. Менделеева;

Положение о Новомосковском институте (филиале) РХТУ им. Д.И. Менделеева.

Локальные нормативные акты Новомосковского института (филиала) РХТУ им. Д.И. Менделеева.

Положение о порядке организации и осуществления образовательной деятельности по образовательным программам высшего образования - программам бакалавриата, программам специалитета, программам магистратуры в НИ РХТУ им. Д.И. Менделеева, принятым решением Ученого совета НИ РХТУ им. Д.И. Менделеева от 30.10.2019;

Положение об электронной информационно-образовательной среде Новомосковского института (филиала) федерального государственного бюджетного образовательного учреждения высшего образования «Российский химико-технологический университет имени Д.И. Менделеева»

Программа рассчитана на изучение дисциплины Б1.О.32 Математические методы в химии в течение одного семестра.

Контроль успеваемости студентов ведется по принятой в Институте системе.

Рабочая программа дисциплины может быть реализована с применением электронного обучения и дистанционных образовательных технологий полностью или частично.

## **2. ЦЕЛЬ И ЗАДАЧИ ОСВОЕНИЯ УЧЕБНОЙ ДИСЦИПЛИНЫ**

Целью освоения дисциплины Б1.В.09 Математические методы в химии является формирование навыков математического описания химических и химико-технологических процессов и явлений.

Задачи преподавания дисциплины:

- обучение постановки задачи,
- выбор метода ее решения;
- анализ полученного решения.

## **3. МЕСТО ДИСЦИПЛИНЫ В СТРУКТУРЕ ОПОП**

Дисциплина Б1.В.09 Математические методы в химии относится к Блоку 1.Дисциплины

(модули), Часть, формируемая участниками образовательных отношений.

Дисциплина базируется на дисциплинах (модулях): Математика, Физика, Неорганическая химия, Физическая химия, изученных при освоении программы бакалавриата и является основой для последующих дисциплин: Оптимизация химико-технологических процессов, Физикохимия наноматериалов, Теория химической кинетики и катализа.

#### 4. ТРЕБОВАНИЯ К РЕЗУЛЬТАТАМ ОСВОЕНИЯ ДИСЦИПЛИНЫ

Изучение дисциплины направлено на освоение частей, определенных индикаторами, компетенций: ПК-4; ПК-5; ПК-6; ПК-7.

– профессиональные компетенции (ПК) и индикаторы их достижения

Код и наименование ПК выпускника	Код и наименование индикатора достижения ПК
ПК-4. Способен организовывать аналитический контроль этапов разработки наноструктурированных материалов с заданными свойствами	ПК-4.2. Использует в работе современные методики проведения химических анализов, физико-химических, механических испытаний
ПК-5. Способен управлять методами и средствами проведения исследований и разработок наноструктурированных материалов	ПК-5.2 Организует проверки выборочных испытаний для анализа соответствия новых наноструктурированных материалов заданным техническим требованиям
ПК-6. Способен проводить научно-исследовательские и опытно-конструкторские разработки	ПК-6.1 Разрабатывает программы выполнения научных исследований, обработки и анализа их результатов
ПК-7. Способен формировать новые направления научных исследований и опытно-конструкторских разработок	ПК-7.1 Проводит обработку и анализ научно-технической информации и результатов исследований

**В результате изучения дисциплины студент магистратура должен:**

***Знать:***

- методы обработки и анализа результатов химических экспериментов, наблюдений, измерений,
- методы корреляционного, регрессионного и дисперсионного анализа,
- программное обеспечение и специализированные базы данных при решении задач химической направленности;
- методы обработки данных с использованием стандартных способов аппроксимации численных характеристик.

***Уметь:***

- обрабатывать и анализировать результаты химических экспериментов, наблюдений, измерений,
- интерпретировать результаты собственных экспериментов и расчетно-теоретических работ химической направленности,
- применять знания высшей математики, физики, математической статистики при описании химических процессов и явлений.

***Владеть:***

- составлением заключений и выводов по результатам анализа литературных данных, собственных экспериментальных и расчетно-теоретических работ химической направленности,
- постановкой задач при математическом описании химических процессов и явлений,
- методами обработки результатов химических экспериментов и оценки погрешностей.

#### 5. ОБЪЕМ ДИСЦИПЛИНЫ И ВИДЫ ОБРАЗОВАТЕЛЬНОГО ПРОЦЕССА



Семестр 1.

Вид учебной работы	Объем		в том числе в форме практической подготовки	
	з.е.	ак. ч.	з.е.	ак. ч.
<b>Общая трудоемкость дисциплины</b>	<b>2</b>	<b>72</b>		
<b>Контактная работа - аудиторные занятия:</b>			1	36,2
Лекции		18	0,5	
Практические занятия (ПЗ)		18	0,5	18
Лабораторные работы (ЛР)		-		
<b>Самостоятельная работа</b>	<b>1</b>	<b>35,8</b>		
Самостоятельное изучение разделов дисциплины	1	35,8		35,8
<b>Форма контроля: Зачет</b>		0,2		

## 6. СОДЕРЖАНИЕ ДИСЦИПЛИНЫ

### 6.1. Разделы (темы) дисциплины и виды занятий

№ п/п	Раздел (темы) дисциплины	ак. часов								
		Всего	в т.ч. в форме практ. подг.	Лекции	в т.ч. в форме практ. подг.	Прак. зан.	в т.ч. в форме практ. подг.	Лаб. работы	в т.ч. в форме практ. подг.	Сам. работа
1.	Тема 1. Алгебраические преобразования			1		1	1	-		2
2.	Тема 2. Методы дифференциального исчисления			2		2	2	-		5
3.	Тема 3. Методы интегрального исчисления			2		2	2	-		5
4.	Тема 4. Дифференциальные уравнения			2		2	2	-		7
5	Тема 5. Определители и матрицы.			2		2	2	-		3
6	Тема 6. Метод конечных разностей			1		1	1	-		2
7	Тема 7. Ряды			1		1	1	-		2
8	Тема 8. Специальные функции			2		1	1	-		3
9	Тема 9. Графы и топологические индексы			2		2	2	-		3
10	Тема 10. Численные методы			1		1	1	-		2
11	Тема 11. Эмпирические формулы			2		1	1	-		1,8
	<b>ИТОГО</b>			<b>18</b>		<b>18</b>	<b>18</b>	-		<b>35,8</b>

### 6.2. Содержание разделов дисциплины

#### Тема 1. Алгебраические преобразования

Тождественные преобразования. Каноническая форма алгебраического уравнения.

#### Тема 2. Методы дифференциального исчисления

Производная функции, частная производная. Максимум и минимум функции.

#### Тема 3. Методы интегрального исчисления

Задачи, приводящие к интегрированию. Неопределенный интеграл. Первообразная. Определенный интеграл; геометрическое представление.

#### Тема 4. Дифференциальные уравнения

Общее и частное решение.

#### Тема 5. Определители и матрицы.

Определители и миноры. Решение систем линейных уравнений.

#### Тема 6. Метод конечных разностей

Конечные разности. Решение уравнений конечных разностей.

#### Тема 7. Ряды

Ряд Тейлора и ряд Маклорена. Представление функций.

#### Тема 8. Специальные функции

Гиперболические и обратные гиперболические функции. Эллиптические функции и интегралы.

#### Тема 9. Графы и топологические индексы

Граф, нуль-граф, мультиграф. Вершины, ребра и петли. Эйлеров граф, Гамильтонов граф. Дерево графа.

Изоморфные графы. Топологические индексы. Молекулярные графы. Рандича. Индекс Винера. Диагональный элемент матрицы расстояний.

#### Тема 10. Численные методы

Интерполирование, метод Лагранжа. Нахождение действительных корней уравнений. Графический метод, метод хорд. Решение обыкновенного дифференциального уравнения, метод Рунге-Кутты. Решение систем нелинейных уравнений. Метод Ньютона. Якобиан. Решение системы нелинейных уравнений в среде Mathcad.

#### Тема 11. Эмпирические формулы

Степенная и показательная функции. Линейная зависимость, способ средних. Полиномы. Решение системы уравнений методом Гаусса. Расчет коэффициентов уравнения в среде Excel.

### 7. СООТВЕТСТВИЕ СОДЕРЖАНИЯ ТРЕБОВАНИЯМ К РЕЗУЛЬТАТАМ ОСВОЕНИЯ ДИСЦИПЛИНЫ

№	В результате освоения дисциплины студент должен:	Тема 1	Тема 2	Тема 3	Тема 4	Тема 5	Тема 6	Тема 7	Тема 8	Тема 9	Тема 10	Тема 11
	<b>Знать:</b>											
1	– методы обработки и анализа результатов химических экспериментов, наблюдений, измерений.	+	+	+	+	+	+	+	+	+	+	+
2	– методы корреляционного, регрессионного и дисперсионного анализа,										+	+
3	– программное обеспечение и специализированные базы данных при решении задач химической направленности;					+					+	+
4	– методы обработки данных с использованием стандартных способов аппроксимации численных характеристик.	+	+	+			+	+	+		+	+
	<b>Уметь:</b>											
1	– обрабатывать и анализировать результаты химических экспериментов, наблюдений, измерений,	+	+	+	+	+	+	+	+	+	+	+
2	– интерпретировать результаты собственных экспериментов и расчетно-теоретических работ химической направленности,	+	+	+	+	+	+	+	+	+	+	+
	– применять знания высшей математики, физики, математической статистики при описании химических процессов и явлений.	+	+	+	+	+	+	+	+	+	+	+
	<b>Владеть</b>											
	– составлением заключений и выводов по результатам анализа литературных данных, собственных экспериментальных и расчетно-теоретических работ химической направленности,	+	+	+	+	+	+	+	+	+	+	+
	– постановкой задач при математическом описании химических процессов и явлений,	+	+	+	+	+	+	+	+	+	+	+
	– методами обработки результатов химических экспериментов и оценки погрешностей.	+	+	+	+	+	+	+	+	+	+	+

В результате освоения дисциплины студент должен овладеть следующими компетенциями и индикаторами их достижения:

Код и наименование компетенции	Код и наименование индикатора достижения компетенции	Тема 1	Тема 2	Тема 3	Тема 4	Тема 5	Тема 6	Тема 7	Тема 8	Тема 9	Тема 10	Тема 11

ПК-4. Способен организовывать аналитический контроль этапов разработки наноструктурированных материалов	ПК-4.2. Использует в работе современные методики проведения химических анализов, физико-химических, механических испытаний	+	+	+	+	+	+	+	+	+	+	+	+
ПК-5. Способен управлять методами и средствами проведения исследований и разработок наноструктурированных материалов	ПК-5.2 Организует проверки выборочных испытаний для анализа соответствия новых наноструктурированных материалов заданным техническим требованиям	+	+	+	+	+	+	+	+	+	+	+	+
ПК-6. Способен проводить научно-исследовательские и опытно-конструкторские разработки	ПК-6.1 Разрабатывает программы выполнения научных исследований, обработки и анализа их результатов	+	+	+	+	+	+	+	+	+	+	+	+
ПК-7. Способен формировать новые направления научных исследований и опытно-конструкторских разработок	ПК-7.1 Проводит обработку и анализ научно-технической информации и результатов исследований	+	+	+	+	+	+	+	+	+	+	+	+

## 8. ПРАКТИЧЕСКИЕ И ЛАБОРАТОРНЫЕ ЗАНЯТИЯ

### 8.1. Практические занятия

#### Темы практических занятий по дисциплине

№ п/п	№ раздела (темы) дисциплины	Темы практических занятий	Контакт. работа, ак. ч
1	Тема 1	Алгебраические преобразования	1
2	Тема 2	Методы дифференциального исчисления	2
3	Тема 3	Методы интегрального исчисления	2
4	Тема 4.	Дифференциальные уравнения	2
5	Тема 5.	Определители и матрицы.	2
6	Тема 6.	Метод конечных разностей	1
7	Тема 7.	Ряды	1
8	Тема 8.	Специальные функции	1
9	Тема 9.	Графы и топологические индексы	2
10	Тема 10.	Численные методы	2
11	Тема 11.	Эмпирические формулы	2
Итого			18

### 8.2. Лабораторные занятия

Лабораторный практикум не предусмотрен.

## 9. САМОСТОЯТЕЛЬНАЯ РАБОТА

Самостоятельная работа проводится с целью освоения знаний и умений по дисциплине и предусматривает:

- ознакомление и проработку рекомендованной литературы, работу с электронно-библиотечными системами;
- посещение отраслевых выставок и семинаров;
- участие в семинарах, конференциях, проводимых в Институте по тематике дисциплины;
- подготовку к выполнению контрольных работ по материалу лекционного курса;
- подготовку к сдаче зачета (3 семестр) по дисциплине.

Планирование времени на самостоятельную работу, необходимого на изучение дисциплины, студентам надо осуществлять на весь период изучения, предусматривая при этом регулярное повторение пройденного материала. Материал, законспектированный на лекциях, необходимо регулярно дополнять сведениями из литературных источников, представленных в рабочей программе. При работе с указанными источниками рекомендуется составлять краткий конспект материала, с обязательным фиксированием библиографических данных источника.

## **10. ОЦЕНОЧНЫЕ МАТЕРИАЛЫ**

Оценочные материалы приведены в Фонде оценочных средств по дисциплине «Математические методы в химии», являющемся неотъемлемой частью рабочей программы дисциплины.

## **11. МЕТОДИЧЕСКИЕ УКАЗАНИЯ ПО ОСВОЕНИЮ ДИСЦИПЛИНЫ**

Организация образовательного процесса регламентируется учебным планом и расписанием учебных занятий. Язык обучения (преподавания) — русский. Для всех видов аудиторных занятий «час» устанавливается продолжительностью 45 минут. Зачетная единица составляет 27 астрономических часов или 36 академических час. Через каждые 45 мин контактной работы делается перерыв продолжительностью 5 мин, а после двух час контактной работы делается перерыв продолжительностью 10 мин.

Сетевая форма реализации программы дисциплины не используется.

Обучающийся имеет право на зачет результатов обучения по дисциплине, если она освоена им при получении среднего профессионального образования и (или) высшего образования, а также дополнительного образования (при наличии) (далее - зачет результатов обучения). Зачтенные результаты обучения учитываются в качестве результатов промежуточной аттестации в установленном в Институте порядке.

### **11.1. Образовательные технологии**

Образовательный процесс при освоении дисциплины основывается на использовании традиционных, инновационных и информационных образовательных технологий. Возможна реализация ОПОП с применением электронного обучения и дистанционных образовательных технологий. Традиционные образовательные технологии представлены лекциями и семинарскими (практическими) занятиями. Инновационные образовательные технологии используются в виде применения активных и интерактивных форм проведения занятий. Информационные образовательные технологии реализуются путем активизации самостоятельной работы студентов в информационной образовательной среде. При проведении учебных занятий обеспечивается развитие у обучающихся навыков командной работы, межличностной коммуникации, принятия решений, лидерских качеств (включая преподавание дисциплин (модулей) в форме курсов, составленных на основе результатов научных исследований, проводимых организацией, в том числе с учетом региональных особенностей профессиональной деятельности выпускников и потребностей работодателей).

### **11.2. Лекции**

Лекционный курс предполагает систематизированное изложение основных вопросов содержания дисциплины.

На первой лекции лектор обязан предупредить студентов, применительно к какому базовому учебнику (учебникам, учебным пособиям) будет прочитан курс.

Лекционный курс обеспечивает более глубокое понимание учебных вопросов при значительно меньшей затрате времени, чем это требуется среднестатистическому студенту на самостоятельное изучение материала.

### **11.3. Занятия семинарского типа**

Семинарские (практические) занятия представляют собой детализацию лекционного теоретического материала, направлены на отработку навыков, проводятся в целях закрепления курса и охватывают все основные разделы дисциплины.

Основной формой проведения семинаров и практических занятий является обсуждение наиболее проблемных и сложных вопросов по отдельным темам, а также решение задач и разбор примеров и ситуаций при контактной работе. В обязанности преподавателя входят: оказание методической помощи и консультирование студентов по соответствующим темам курса, ответы на вопросы, управление процессом решения задач.

Активность на практических занятиях оценивается по следующим критериям:

- ответы на вопросы, предлагаемые преподавателем;
- участие в дискуссиях;

- выполнение заданий (решение задач);
- Доклады и оппонирование докладов проверяют степень владения теоретическим материалом, а также корректность и строгость рассуждений.
- Оценивание практических заданий входит в оценку.

#### **11.4. Лабораторные работы**

Лабораторный практикум не предусмотрен.

#### **11.5. Самостоятельная работа студента**

Для успешного усвоения дисциплины необходимо не только посещать аудиторские занятия, но и вести активную самостоятельную работу. При самостоятельной проработке курса обучающиеся должны:

- повторить законспектированный на лекционном занятии материал и дополнить его с учетом рекомендованной по данной теме литературы;
- изучить рекомендованную основную и дополнительную литературу, составлять тезисы, аннотации и конспекты наиболее важных моментов;
- самостоятельно выполнить индивидуальные задания (раздел 5.8);
- использовать для самопроверки материала оценочные средства.

#### **11.6. Методические рекомендации для преподавателей**

##### **Основные принципы обучения**

1. Цель обучения – развить мышление, выработать мировоззрение; познакомить с идеями и методами науки; научить применять принципы и законы для решения простых и нестандартных физико-химических задач.

2. Обучение должно органически сочетаться с воспитанием. Нужно развивать в студентах волевые качества и трудолюбие. Ненавязчиво, к месту прививать элементы культуры поведения. В частности, преподаватель должен личным примером воспитывать в студентах пунктуальность и уважение к чужому времени. Недопустимо преподавание односеместровой учебной дисциплины превращать в многосеместровое. Возникшая академическая задолженность должна быть ликвидирована в период следующего семестра до начала зачетной недели.

3. Обучение должно быть не пассивным (сообщим студентам некоторый объем информации, расскажем, как решаются те или иные задачи), а активным. Нужно строить обучение так, чтобы в овладении материалом основную роль играла память логическая, а не формальная. Запоминание должно достигаться через глубокое понимание.

4. Одно из важнейших условий успешного обучения – умение организовать работу студентов.

5. Отношение преподавателя к студентам должно носить характер доброжелательной требовательности. Для стимулирования работы студентов нужно использовать поощрение, одобрение, похвалу, но не порицание (порицание может применяться лишь как исключение). Преподаватель должен быть для студентов доступным.

6. Необходим регулярный контроль работы студентов. Правильно поставленный, он помогает им организовать систематические занятия, а преподавателю достичь высоких результатов в обучении.

7. Важнейшей задачей преподавателей, ведущих занятия по дисциплине, является выработка у студентов осознания необходимости и полезности знания дисциплины как теоретической и практической основы для изучения профильных дисциплин.

8. С целью более эффективного усвоения студентами материала данной дисциплины рекомендуется при проведении лекционных, практических и лабораторных занятий использовать современные технические средства обучения, а именно презентации лекций, наглядные пособия в виде схем приборов, деталей и конструкций приборов, компьютерное тестирование.

9. Для более глубокого изучения предмета и подготовки ряда вопросов (тем) для самостоятельного изучения по разделам дисциплины преподаватель предоставляет студентам необходимую информацию о использовании учебно-методического обеспечения: учебниках, учебных пособиях, сборниках примеров и задач и описание лабораторных работ, наличии Интернет-ресурсов.

При текущем контроле рекомендуется использовать компьютерное или бланковое тестирование, контрольные коллоквиумы или контрольные работы.

Контрольное (итоговое) тестирование включает в себя задания по всем темам раздела рабочей программы дисциплины.

10. Цель лекции – формирование у студентов ориентировочной основы для последующего усвоения материала методом самостоятельной работы. Содержание лекции должно отвечать следующим дидактическим требованиям:

- изложение материала от простого к сложному, от известного к неизвестному;
- логичность, четкость и ясность в изложении материала;
- возможность проблемного изложения, дискуссии, диалога с целью активизации деятельности студентов;
- опора смысловой части лекции на подлинные факты, события, явления, статистические данные;
- тесная связь теоретических положений и выводов с практикой и будущей профессиональной деятельностью студентов.

Преподаватель, читающий лекционные курсы, должен знать существующие в педагогической практике варианты лекций, их дидактические и воспитывающие возможности, а также их место в структуре процесса обучения.

11. При проведении аттестации студентов важно всегда помнить, что систематичность, объективность, аргументированность – главные принципы, на которых основаны контроль и оценка знаний студентов. Знание критериев оценки знаний обязательно для преподавателя и студента.

## **11.7. Методические указания для студентов**

### **По подготовке к лекционным занятиям**

Изучение дисциплины требует систематического и последовательного накопления теоретических знаний, следовательно, пропуски отдельных тем не позволяют глубоко освоить предмет. Студентам необходимо:

1. перед каждой лекцией просматривать рабочую программу дисциплины;
2. перед следующей лекцией необходимо просмотреть по конспекту материал предыдущей.

При затруднениях в восприятии материала следует обратиться к основным литературным источникам. Если разобраться в материале не удалось, необходимо обратиться к лектору или к преподавателю на практических занятиях. Не оставляйте «белых пятен» в освоении материала!

### **По самостоятельному выполнению индивидуальных заданий**

Усвоение материала дисциплины во многом зависит от осмысленного выполнения домашнего задания.

При решении задач целесообразно руководствоваться следующими правилами.

1. Прежде всего, нужно хорошо вникнуть в условие задачи, записать кратко ее условие.
2. Если позволяет характер задачи, обязательно сделайте рисунок, поясняющий ее сущность.
3. За редкими исключениями, каждая задача должна быть сначала решена в общем виде (т.е. в буквенных обозначениях, а не в числах), причем искомая величина должна быть выражена через заданные величины.
4. Получив решение в общем виде, нужно проверить, правильную ли оно имеет размерность.
5. Если это возможно, исследовать поведение решения в предельных случаях.
6. В тех случаях, когда в процессе нахождения искомого величин приходится решать систему нескольких громоздких уравнений (как, например, расчет равновесного выхода продукта), целесообразно сначала подставить в эти уравнения числовые значения коэффициентов и лишь затем определять значения искомого величин.
7. При подстановке в уравнение числовых значений обозначенных величин, обратите внимание на то, чтобы все эти значения были в одной и той же системе единиц. Чтобы облегчить определение порядка вычисляемой величины, полезно представить исходные величины в виде чисел, близких к единице, умноженных на 10 в соответствующей степени (например, вместо  $24\ 700$  подставить  $2,47 \cdot 10^4$ , вместо  $0,00086$  – число  $0,86 \cdot 10^{-3}$  и т. д.).
8. Получив числовой ответ, нужно оценить его правдоподобность. Такая оценка может в ряде случаев обнаружить ошибочность полученного результата.

Решение задач принесет наибольшую пользу только в том случае, если обучающийся решает задачи самостоятельно. Решить задачу без помощи, без подсказки часто бывает нелегко и не всегда удается. Но даже не увенчавшиеся успехом попытки найти решение, если они предпринимались достаточно настойчиво, приносят ощутимую пользу, так как развивают мышление и укрепляют волю. Решение задач ни в коем случае не следует откладывать на последний вечер перед занятиями, как, к сожалению, нередко поступают студенты. В этом случае более сложные и притом наиболее содержательные и полезные задачи заведомо не могут быть решены. В рекомендуемых учебниках и сборниках задач, в разделе, в котором помещены задачи для решения, имеются примеры (рассмотренные задачи). Поэтому толчком к решению данной задачи может послужить ознакомление с несколькими решенными задачами.

### **По работе с литературой**

В рабочей программе дисциплины представлен список основной и дополнительной литературы – это учебники, учебно-методические пособия или указания. Дополнительная литература – учебники, монографии, сборники научных трудов, журнальные и газетные статьи, различные справочники, энциклопедии, Интернет-ресурсы.

Любая форма самостоятельной работы студента (подготовка к семинарскому занятию, докладу и т.п.) начинается с изучения соответствующей литературы как в библиотеке / электронно-библиотечной системе, так и дома. Изучение указанных источников расширяет границы понимания предмета дисциплины.

При работе с литературой выделяются следующие виды записей. Конспект – краткая схематическая запись основного содержания научной работы. Целью является не переписывание произведения, а выявление его логики, системы доказательств, основных выводов. Хороший конспект должен сочетать полноту изложения с краткостью. Цитата – точное воспроизведение текста. Заключается в кавычки. Точно указывается страница источника. Тезисы – концентрированное изложение основных положений прочитанного материала. Аннотация – очень краткое изложение содержания прочитанной работы. Резюме – наиболее общие выводы и положения работы, ее концептуальные итоги.

## **11.8. Особенности организации образовательного процесса для инвалидов и лиц с ограниченными возможностями здоровья**

Профессорско-преподавательский состав знакомится с психолого-физиологическими особенностями обучающихся инвалидов и лиц с ограниченными возможностями здоровья, индивидуальными программами

реабилитации инвалидов (при наличии). При необходимости осуществляется дополнительная поддержка преподавания психологами, социальными работниками, прошедшими подготовку ассистентами.

Предполагается использовать социально-активные и рефлексивные методы обучения, технологии социокультурной реабилитации с целью оказания помощи в установлении полноценных межличностных отношений с другими студентами, создании комфортного психологического климата в студенческой группе. Подбор и разработка учебных материалов производятся с учетом предоставления материала в различных формах: аудиальной, визуальной, с использованием специальных технических средств и информационных систем.

Освоение дисциплины лицами с ОВЗ осуществляется с использованием средств обучения общего и специального назначения (персонального и коллективного использования).

Для студентов с ОВЗ предусматривается доступная форма предоставления заданий оценочных средств, а именно:

- в печатной или электронной форме (для лиц с нарушениями опорно-двигательного аппарата);
- в печатной форме или электронной форме с увеличенным шрифтом и контрастностью (для лиц с нарушениями слуха, речи, зрения);
- методом чтения ассистентом задания вслух (для лиц с нарушениями зрения).

Лабораторные работы выполняются методом вычислительного эксперимента.

Студентам с инвалидностью увеличивается время на подготовку ответов на контрольные вопросы. Для таких студентов предусматривается доступная форма предоставления ответов на задания, а именно:

- письменно на бумаге или набором ответов на компьютере (для лиц с нарушениями слуха, речи);
- выбором ответа из возможных вариантов при тестировании с использованием услуг ассистента (для лиц с нарушениями опорно-двигательного аппарата);
- устно (для лиц с нарушениями зрения, опорно-двигательного аппарата).

При необходимости для обучающихся с инвалидностью процедура оценивания результатов обучения может проводиться в несколько этапов.

## 12. УЧЕБНО-МЕТОДИЧЕСКОЕ И ИНФОРМАЦИОННОЕ ОБЕСПЕЧЕНИЕ ДИСЦИПЛИНЫ

Информационную поддержку освоения дисциплины осуществляет библиотека Института, которая обеспечивает обучающихся основной учебной, учебно-методической и научной литературой, необходимой для организации образовательного процесса по дисциплине. Общий объем многоотраслевого фонда на 01.03.2023 г составляет более 405 000 экз.

Библиотека располагает учебной, учебно-методической и научно-технической литературой в форме печатных и электронных изданий, а также включает официальные, справочно-библиографические, специализированные отечественные и зарубежные периодические и информационные издания. Библиотека обеспечивает доступ к профессиональным базам данных, информационным, справочным и поисковым системам.

Каждый обучающийся обеспечен свободным доступом из любой точки, в которой имеется доступ к сети Интернет и к электронно-библиотечной системе (ЭБС) Института и Университета, которая содержит различные издания по основным изучаемым дисциплинам и сформирована по согласованию с правообладателями учебной и учебно-методической литературы.

Полный перечень электронных информационных ресурсов, используемых в процессе обучения, представлен в основной образовательной программе.

### 12.1. Перечень основной и дополнительной литературы, необходимой для освоения дисциплины

#### а) основная литература

Основная литература	Режим доступа	Обеспеченность
Вишняков А.В., Кизим Н.Ф. Физическая химия. М.: Химия, 2012. – 840 с.	Библиотека НИ РХТУ	Да
Краткий справочник физико-химических величин / Под ред. А.А. Равделя и А.М. Пономаревой.- Л.: Химия, 2013.-231 с.	Библиотека НИ РХТУ	Да

#### б) дополнительная литература

Основная литература	Режим доступа	Обеспеченность
Батунер Л.М., Позин М.Е. Математические методы в химической технике. 1971. Л.: Химия. –824 с.	Библиотека НИ РХТУ	Да

## 12.2. Рекомендуемые источники научно-технической информации

1. База данных «Citforum» - <http://citforum.ru/>
2. База предприятий, компаний и организаций РФ по различным областям деятельности - <http://www.baza-r.ru/>
3. Информационная система «Единое окно доступа к образовательным ресурсам» - <http://window.edu.ru/>
4. Российская государственная библиотека (РГБ) (информационно-справочная система) - <http://olden.rsl.ru/>
5. Российская национальная библиотека (информационно-справочная система) - <http://nlr.ru/>
6. Российская Книжная Палата (информационно-справочная система) - <http://www.bookchamber.ru/>
7. Профессиональная база данных. Энциклопедия - <http://uor-nsk.ru/>
8. Профессиональная база данных «Oxford dictionaries» (Оксфордские словари) - <http://www.natcorp.ox.ac.uk/>

Научно-технические журналы:

«Журнал физической химии», «Журнал прикладной химии», «Коллоидный журнал», «Известия ВУЗов. Химия и химическая технология», «Доклады РАН. Серия физическая химия», «Химическая технология», «Теоретические основы химической технологии», «Журнал общей химии», «Журнал неорганической химии».

## 12.3. Информационные и информационно-образовательные ресурсы

При освоении дисциплины студенты должны использовать информационные и информационно-образовательные ресурсы следующих порталов и сайтов:

1. Система федеральных образовательных порталов. Система открытого образования. Консалтинговый центр ИОС ОО РФ [Электронный ресурс] – Режим доступа: <http://www.openet.ru> (дата обращения: 11.12.2021).
2. Информационно-коммуникационные технологии в образовании. Система федеральных образовательных порталов [Электронный ресурс] – Режим доступа: <http://www.ict.edu.ru/> (дата обращения: 11.12.2021).
3. Информационная система «Единое окно доступа к образовательным ресурсам». URL: <http://window.edu.ru/> (дата обращения: 11.12.2021).

## 13. МАТЕРИАЛЬНО-ТЕХНИЧЕСКОЕ ОБЕСПЕЧЕНИЕ ДИСЦИПЛИНЫ

В соответствии с учебным планом занятия по дисциплине проводятся в форме аудиторных, лабораторных занятий и самостоятельной работы обучающегося.

Учебные аудитории для проведения занятий лекционного типа, занятий семинарского типа, групповых и индивидуальных консультаций, текущего контроля и промежуточной аттестации, а также помещения для самостоятельной работы обучающихся, оснащенные компьютерной техникой с возможностью подключения к сети «Интернет» и обеспеченные доступом в электронную информационно-образовательную среду Института, помещения для хранения и профилактического обслуживания учебного оборудования

Наименование специальных помещений и помещений для самостоятельной работы	Оснащенность специальных помещений и помещений для самостоятельной работы	Приспособленность помещений для использования инвалидами и лицами с ограниченными возможностями здоровья
Лекционная аудитория 484 (корпус 4)	Учебные столы, стулья, доска, мел Переносная презентационная техника (постоянное хранение в ауд. 470)	приспособлено
Аудитория для проведения занятий семинарского типа. 484 (корпус 4)	Учебные столы, стулья, доска, мел Переносная презентационная техника (постоянное хранение в ауд. 470)	приспособлено
Аудитория для курсового проектирования (выполнения курсовых работ)	Учебные столы, стулья, доска Переносная презентационная техника (постоянное хранение в ауд. 470)	приспособлено
Аудитория для групповых и индивидуальных консультаций обучающихся	Учебные столы, стулья, доска, мел Переносная презентационная техника (постоянное хранение в ауд. 470)	приспособлено
Аудитория для текущего контроля и	Учебные столы, стулья, доска, мел Переносная презентационная техника (постоянное хранение в ауд. 470)	приспособлено



промежуточной аттестации		
Аудитория для самостоятельной работы студентов	ПК Pentium 1000МГц с оперативной памятью 512 Мбайт и памятью на жестком диске 8 Гбайт (2 шт.) с возможностью просмотра видеоматериалов и презентаций. Доступ в Интернет, к ЭБС, электронным образовательным и информационным ресурсам, базе данных электронного каталога НИ РХТУ, системе управления учебными курсами Moodle, учебно-методическим материалам. Переносная презентационная техника (постоянное хранение в ауд. 470) Принтер лазерный Сканер	приспособлено

### 13.1. Компьютеры, информационно-телекоммуникационные сети, аппаратно-программные и аудиовизуальные средства:

Ноутбук Acer Extensa 4230 Intel Celeron 2.2 ГГц, 1,93 ГБ ОЗУ с возможностью просмотра видеоматериалов и презентаций, с неограниченным доступом в Интернет, к ЭБС, электронным образовательным и информационным ресурсам, базе данных электронного каталога Института, системе управления учебными курсами Moodle, учебно-методическим материалам. Проектор Acer P 1265 (характеристики 1 x DLP, 1024x768, 2400 ANSI лм, F: 1.95 ÷ 2.14 : 1, лампа 1x 180 вт). Многофункциональное устройство Samsung 4200.

### 13.2. Программное обеспечение

Операционная система - MS Windows XP, 7, 10, бессрочная лицензия в рамках подписки Azure Dev Tools for Teaching (бывший Microsoft Imagine Premium (бывший DreamSpark - [The Novomoskovsk university \(the branch\) - EMDEPT - DreamSpark Premium http://e5.onthehub.com/WebStore/Welcome.aspx?vsro=8&ws=9f5a10ad-c98b-e011-969d-0030487d8897](http://e5.onthehub.com/WebStore/Welcome.aspx?vsro=8&ws=9f5a10ad-c98b-e011-969d-0030487d8897). Номер учетной записи e5: 100039214))

MS Word, MS Excel, MS PowerPoint из пакета MS Office 365A1 распространяется под лицензией в рамках подписки Azure Dev Tools for Teaching (бывший Microsoft Imagine Premium (бывший DreamSpark - [The Novomoskovsk university \(the branch\) - EMDEPT - DreamSpark Premium http://e5.onthehub.com/WebStore/Welcome.aspx?vsro=8&ws=9f5a10ad-c98b-e011-969d-0030487d8897](http://e5.onthehub.com/WebStore/Welcome.aspx?vsro=8&ws=9f5a10ad-c98b-e011-969d-0030487d8897). Номер учетной записи e5: 100039214))

Архиватор 7zip (распространяется под лицензией GNU LGPL license)

Adobe Acrobat Reader - ПО [Acrobat Reader DC](https://acrobat.adobe.com/ru/ru/acrobat/pdf-reader/volume-distribution.html) и мобильное приложение Acrobat Reader являются бесплатными и доступны для корпоративного распространения (<https://acrobat.adobe.com/ru/ru/acrobat/pdf-reader/volume-distribution.html>).

## 14. ТРЕБОВАНИЯ К ОЦЕНКЕ КАЧЕСТВА ОСВОЕНИЯ ДИСЦИПЛИНЫ

Наименование Разделов (тем)	Основные показатели оценки	Формы и методы контроля и оценки
Тема 1 – Тема 11	<p><b>Знает:</b></p> <ul style="list-style-type: none"> <li>– методы обработки и анализа результатов химических экспериментов, наблюдений, измерений,</li> <li>– методы корреляционного, регрессионного и дисперсионного анализа,</li> <li>– программное обеспечение и специализированные базы данных при решении задач химической направленности;</li> <li>– методы обработки данных с использованием стандартных способов аппроксимации численных характеристик.</li> </ul> <p><b>Умеет:</b></p> <ul style="list-style-type: none"> <li>– анализировать результаты химических экспериментов, – обрабатывать и анализировать результаты химических экспериментов, наблюдений, измерений,</li> <li>– интерпретировать результаты собственных экспериментов и расчетно-теоретических работ химической направленности,</li> <li>– применять знания высшей математики, физики, математической статистики при описании химических процессов и явлений.</li> </ul> <p><b>Владеет</b></p>	<p>Оценка за контрольную работу.</p> <p>Оценка при тестировании.</p> <p>Оценка за выполнение индивидуального задания.</p>

<ul style="list-style-type: none"><li>– составлением заключений и выводов по результатам анализа литературных данных, собственных экспериментальных и расчетно-теоретических работ химической направленности,</li><li>– постановкой задач при математическом описании химических процессов и явлений,</li><li>– методами обработки результатов химических экспериментов и оценки погрешностей.</li></ul>
--

## АННОТАЦИЯ рабочей программы дисциплины

### Б1.В.09 Математические методы в химии

**1. Общая трудоемкость** (з.е./ ак. час): 2 / 72. Форма промежуточного контроля: зачет. Дисциплина изучается на 1 курсе в 1 семестре.

#### 2. Место дисциплины в структуре образовательной программы

Дисциплина Б1.В.09 Математические методы в химии относится к Блоку 1.Дисциплины (модули), Часть, формируемая участниками образовательных отношений.

Дисциплина базируется на дисциплинах (модулях): Математика, Физика, Неорганическая химия, Физическая химия, изученных при освоении программы бакалавриата и является основой для последующих дисциплин: Оптимизация химико-технологических процессов, Физикохимия наноматериалов, Теория химической кинетики и катализа.

#### 3. Цель и задачи изучения дисциплины

Целью освоения дисциплины Б1.В.09 Математические методы в химии является формирование элементарных навыков математического описания химических и химико-технологических процессов и явлений.

Задачи преподавания дисциплины:

- обучение постановки задачи,
- выбор метода ее решения;
- анализ полученного решения.

#### 4. Содержание дисциплины

- Тема 1. Алгебраические преобразования
- Тема 2. Методы дифференциального исчисления
- Тема 3. Методы интегрального исчисления
- Тема 4. Дифференциальные уравнения
- Тема 5. Определители и матрицы.
- Тема 6. Метод конечных разностей
- Тема 7. Ряды
- Тема 8. Специальные функции
- Тема 9. Графы и топологические индексы
- Тема 10. Численные методы
- Тема 11. Эмпирические формулы

#### 5. Планируемые результаты обучения по дисциплине, обеспечивающие достижение планируемых результатов освоения образовательной программы

В результате освоения ООП магистратуры обучающийся должен овладеть следующими компетенциями:

ПК-4. Способен организовывать аналитический контроль этапов разработки наноструктурированных материалов с заданными свойствами	ПК-4.2. Использует в работе современные методики проведения химических анализов, физико-химических, механических испытаний
ПК-5. Способен управлять методами и средствами проведения исследований и разработок наноструктурированных материалов	ПК-5.2 Организует проверки выборочных испытаний для анализа соответствия новых наноструктурированных материалов заданным техническим требованиям
ПК-6. Способен проводить научно-исследовательские и опытно-конструкторские разработки	ПК-6.1 Разрабатывает программы выполнения научных исследований, обработки и анализа их результатов
ПК-7. Способен формировать новые направления научных исследований и опытно-конструкторских разработок	ПК-7.1 Проводит обработку и анализ научно-технической информации и результатов исследований

и должен:

**Знать:**

- методы обработки и анализа результатов химических экспериментов, наблюдений, измерений,
- методы корреляционного, регрессионного и дисперсионного анализа,
- программное обеспечение и специализированные базы данных при решении задач химической направленности;
- методы обработки данных с использованием стандартных способов аппроксимации численных характеристик.

**Уметь:**

- обрабатывать и анализировать результаты химических экспериментов, наблюдений, измерений,
- интерпретировать результаты собственных экспериментов и расчетно-теоретических работ химической направленности,
- применять знания высшей математики, физики, математической статистики при описании химических процессов и явлений.

**Владеть:**

- составлением заключений и выводов по результатам анализа литературных данных, собственных экспериментальных и расчетно-теоретических работ химической направленности,
- постановкой задач при математическом описании химических процессов и явлений,
- методами обработки результатов химических экспериментов и оценки погрешностей.

**6. Виды учебной работы и их объем**

*Семестр 1*

Вид учебной работы	Объем		в том числе в форме практической подготовки	
	з.е.	ак. ч.	з.е.	ак. ч.
<b>Общая трудоемкость дисциплины</b>	<b>2</b>	<b>72</b>		
<b>Контактная работа - аудиторные занятия:</b>			1	36,2
Лекции		18	0,5	18
Практические занятия (ПЗ)		18	0,5	18
Лабораторные работы (ЛР)		-		
<b>Самостоятельная работа</b>	<b>1</b>	<b>35,8</b>		
Самостоятельное изучение разделов дисциплины	1	35,8		35,8
<b>Форма контроля: Зачет</b>		0,2		

**Дополнения и изменения к рабочей программе дисциплины**

Б1.В.09 Математические методы в химии  
основной образовательной программы магистратуры.

Направление 18.04.01 Химическая технология

Программа магистратуры "Инновационные химические технологии современных материалов"

Форма обучения: очная

Номер изменения/ дополнения	Содержание дополнения/изменения	Основание внесения изменения/дополн ения
1.		протокол заседания Ученого совета № _ от _____ 2023 г.

Министерство науки и высшего образования Российской Федерации

Новомосковский институт (филиал)  
федерального государственного бюджетного образовательного учреждения  
высшего образования  
«Российский химико-технологический университет  
имени Д.И. Менделеева»

**УТВЕРЖДАЮ**

Зам. директора по учебной и научной  
работе Новомосковского института  
РХТУ им. Д.И. Менделеева

\_\_\_\_\_ А.В. Овчаров

« \_\_\_\_ » \_\_\_\_\_ 2024 г.

## **РАБОЧАЯ ПРОГРАММА ДИСЦИПЛИНЫ**

**Б1.В.10 «Создание нанобъектов и наноструктурированных материалов»**

*Направление подгот овки:* 18.04.01 Химическая технология

*Магист ерская программа:* " Инновационные химические технологии  
современных материалов "

**Квалификация: магистр**

**Разработчик:**

Доцент кафедры «Химическая технология органических веществ и полимерных материалов»  
НИ РХТУ им. Д.И. Менделеева,  
к.х.н., доцент

Балашова Р.В.

**Аннотация рабочей программы дисциплины приведена в приложении 1.**

## 1. ОБЩИЕ ПОЛОЖЕНИЯ

### **Нормативные документы, используемые при разработке основной образовательной программы**

Нормативную правовую базу разработки рабочей программы дисциплины составляют:

Федеральный закон от 29 декабря 2012 года № 273-ФЗ «Об образовании в Российской Федерации» (с учетом дополнений и изменений);

Федеральный закон от 31.07.2020 г №304-ФЗ «О внесении изменений в Федеральный закон «Об образовании в Российской Федерации» по вопросам воспитания обучающихся»;

«Порядок организации и осуществления образовательной деятельности по образовательным программам высшего образования — программам бакалавриата, программам специалитета, программам магистратуры», утвержденный приказом Министерства образования и науки РФ от 05.04.2017 г N 301;

Федеральный государственный образовательный стандарт высшего образования (ФГОС ВО) (ФГОС-3++) по направлению подготовки 18.04.01 Химическая технология, утвержденного приказом Министерства образования и науки Российской Федерации от 21 ноября 2014 г. № 1494 (Зарегистрировано в Минюсте России 11.12.2014 N 35129);

Положение о практической подготовке обучающихся, утвержденное приказом Министерства науки и высшего образования Российской Федерации и Министерства просвещения Российской Федерации от 5 августа 2020 г. N 885/390 (зарегистрирован Министерством юстиции Российской Федерации 11 сентября 2020 г., регистрационный N 59778);

Методическими рекомендациями по организации образовательного процесса для обучения инвалидов и лиц с ограниченными возможностями здоровья в образовательных организациях высшего образования, в том числе оснащенности образовательного процесса (утверждены заместителем Министра образования и науки РФ А.А. Климовым от 08.04.2014 № АК-44/05вн)

Устав ФГБОУ ВО РХТУ им. Д.И. Менделеева;

Положение о Новомосковском институте (филиале) РХТУ им. Д.И. Менделеева.

Локальные нормативные акты Новомосковского института (филиала) РХТУ им. Д.И. Менделеева.

Положение о порядке организации и осуществления образовательной деятельности по образовательным программам высшего образования - программам бакалавриата, программам специалитета, программам магистратуры в НИ РХТУ им. Д.И. Менделеева, принятым решением Ученого совета НИ РХТУ им. Д.И. Менделеева от 30.10.2019;

Положения об электронной информационно-образовательной среде Новомосковского института (филиала) федерального государственного бюджетного образовательного учреждения высшего образования «Российский химико-технологический университет имени Д.И. Менделеева»

Основная профессиональная образовательная программа (далее – Программа, ОПОП) составлена в соответствии с требованиями Федерального государственного образовательного стандарта высшего образования (уровень бакалавриата) по направлению подготовки 18.04.01 Химическая технология, утвержденного приказом Министерства науки и высшего образования Российской Федерации от 7 августа 2020 г. № 910 (Зарегистрировано в Минюсте России 24 августа 2020 г. N 59413) (ФГОС ВО), рекомендациями Учебно-методической комиссии НИ РХТУ им. Д.И. Менделеева и накопленным опытом преподавания дисциплины кафедрой *фундаментальная химия* НИ РХТУ им. Д.И. Менделеева (далее – Институт). Программа рассчитана на изучение дисциплины в течение 1 семестра.

Контроль успеваемости студентов ведется по принятой в Институте системе.

Рабочая программа дисциплины может быть реализована с применением электронного обучения и дистанционных образовательных технологий полностью или частично.



## 2. ЦЕЛЬ ОСВОЕНИЯ УЧЕБНОЙ ДИСЦИПЛИНЫ

Цель изучения дисциплины: формирование у студентов глубоких знаний в области создания нанообъектов и наноструктурированных материалов

Задачи дисциплины:

- изучение современных направлений и перспектив развития в области создания нанообъектов и наноструктурированных материалов;
- изучение базовых положений физико-химии наночастиц, наноструктурированных материалов, их компонентов и комплексов, применяющихся в современной технологии.
- углубление представлений студентов об основных принципах применения нанообъектов и наноструктурированных материалов
- разработки новых и совершенствования известных технологий в области создания нанообъектов и наноструктурированных материалов;

## 3. МЕСТО ДИСЦИПЛИНЫ В СТРУКТУРЕ ООП

Дисциплина Б1.В.10 «Создание нанообъектов и наноструктурированных материалов» относится к части дисциплин учебного плана, формируемой участниками образовательных отношений. Программа дисциплины предполагает, что обучающиеся имеют теоретическую и практическую подготовку в области синтеза материалов различной природы, в том числе в области создания нанообъектов и наноструктурированных материалов

## 4. ТРЕБОВАНИЯ К РЕЗУЛЬТАТАМ ОСВОЕНИЯ ДИСЦИПЛИНЫ

Изучение дисциплины направлено на приобретение следующих **компетенций и индикаторов их достижения**:

Задача профессиональной деятельности	Объект или область знания	Код и наименование ПК	Код и наименование индикатора достижения ПК	Основание (профессиональный стандарт, анализ опыта) Обобщенные трудовые функции
<b>Профессиональные навыки</b>	Химическое, химико-технологическое производство; Сквозные виды профессиональной деятельности в промышленности (в сфере организации и проведения научно-исследовательских и опытно-конструкторских работ в области химического и химико-технологического производства).	<b>ПК-1</b> Способен формулировать задачи в области химической технологии для самостоятельной и коллективной научно-исследовательской работы, разрабатывать планы их реализации и задания для исполнителей <b>ПК-2</b> Способен к поиску, обработке, анализу и систематизации научно-технической информации по теме исследования, выбору методик и средств решения задачи <b>ПК-5</b> Способен управлять методами и средствами проведения исследований и разработок наноструктурированных материалов <b>ПК-6</b> Способен проводить научно-исследовательские и опытно-	<b>ПК-1.2</b> Умеет выбирать методы и средства проведения исследований и разработок <b>ПК-2.2</b> Умеет обобщать и систематизировать научно-техническую информацию <b>ПК-5.4</b> Принимает решения о возможности постановки новых наноструктурированных материалов на производстве <b>ПК-6.2</b> Анализирует и оптимизирует процессы обеспечения качества испытаний <b>ПК- 6.3</b> Характеризует лабораторное оборудование, принципы его работы и правила эксплуатации <b>ПК-6.5</b> Обобщает и внедряет результаты экспериментов и испытаний при	Профессиональный стандарт 26.006 Специалист по разработке наноструктурированных композиционных материалов, утвержденный приказом Министерства труда и социальной защиты Российской Федерации от 8 сентября 2015 г. № 604н Д Управление методами и средствами проведения исследований и разработок наноструктурированных композиционных материалов (уровень квалификации – 7) - Профессиональный стандарт 40.011 Специалист по научно-исследовательским и опытно-конструкторским разработкам, утвержденный приказом Министерства труда и социальной защиты Российской Федерации от 4 марта 2014 г. № 121н. С Проведение научно-исследовательских и опытно-конструкторских работ по тематике организации – 6

		конструкторские разработки <b>ПК-7</b> Способен формировать новые направления научных исследований и опытно-конструкторских разработок	проведении испытаний новых наноструктурированных материалов <b>ПК- 7.3</b> Анализирует новую научную проблематику соответствующей области знаний	
--	--	--	--	--

**В результате изучения дисциплины студент должен:**

**Знат ь:**

- методы и средства проведения исследований и разработок в области создания нанобъектов и наноструктурированных материалов;
- о природе химической связи в различных классах химических соединений для понимания свойств материалов и механизма химических процессов, протекающих в области создания нанобъектов и наноструктурированных материалов;
- знать лабораторное оборудование, принципы его работы и правила эксплуатации для исследования и создания нанобъектов и наноструктурированных материалов.

**Умет ь:**

- использовать научно-техническую информацию, отечественный и зарубежный опыт в области создания нанобъектов и наноструктурированных материалов;
- использовать знания о строении вещества, природе химической связи в различных классах химических соединений для понимания свойств материалов и механизма химических процессов, протекающих в области создания нанобъектов и наноструктурированных материалов;
- применять теоретические знания о способах создания нанобъектов и наноструктурированных материалов;

**Владет ь:**

- научно-технической информацией, отечественным и зарубежным опытом в области создания нанобъектов и наноструктурированных материалов;
- основными приемами нахождения и использования справочных литературных и компьютерных баз данных в области создания нанобъектов и наноструктурированных материалов;
- способностью и готовностью к разработке новых методов в области создания нанобъектов и наноструктурированных материалов;
- анализом новой научной проблематики в области создания нанобъектов и наноструктурированных материалов;

**5. ОБЪЕМ ДИСЦИПЛИНЫ И ВИДЫ ОБРАЗОВАТЕЛЬНОГО ПРОЦЕССА**

Вид учебной работы	Объем		в том числе в форме практической подготовки	
	з.е.	акад. ч.	з.е.	акад. ч.
Общая трудоемкость дисциплины	3	108		
Контактная работа - аудиторные занятия:	0,9	32,2		
Лекции	0,44	16		
Лабораторные работы (ЛР)	0,44	16	0,44	16
Самостоятельная работа	2,1	75,8		
Форма (ы) контроля:	Зачет			
Кат	0,01	0,2		

**6. СОДЕРЖАНИЕ ДИСЦИПЛИНЫ**

**6.1. Разделы дисциплины и виды занятий**

№ п/п	Раздел дисциплины	Всего	ак. часов					Сам. работа
			в т.ч. в форме практ. подг.	Лекции и	в т.ч. в форме практ. подг.	Лаб. зан.	в т.ч. в форме практ. подг.	

1.	Раздел 1. Предмет и задачи дисциплины	6		2				4
2.	Раздел 2. Физико-химические основы процессов получения нанобъектов и наноструктурированных материалов	50,9	8	7		8	8	35,9
3.	Раздел 3. Технология и технологические схемы получения нанобъектов и наноструктурированных материалов	50,9	8	7		8	8	35,9
	Кат	0,2						
	<b>ИТОГО</b>	108	16	20		16	16	75,8

### 6.2. Содержание разделов дисциплины

№ п/п	Наименование раздела дисциплины	Содержание раздела
1.	Предмет и задачи дисциплины	Задачи дисциплины. Термины и определения. Исторические аспекты. Виды нанобъектов и наноструктурированных материалов.
2.	Физико-химические основы процессов получения нанобъектов и наноструктурированных материалов	Физико-химические основы процессов получения нанобъектов и наноструктурированных материалов на основе винильных мономеров: винилацетата, винилхлорида, стирола. Исследование свойств нанобъектов и наноструктурированных материалов.
3.	Технология и технологические схемы получения нанобъектов и наноструктурированных материалов	Технология и технологические схемы получения нанобъектов и наноструктурированных материалов на основе винильных мономеров: винилацетата, винилхлорида, стирола. Аппаратурное оформление процессов получения нанобъектов и наноструктурированных материалов на основе винильных мономеров: винилацетата, винилхлорида, стирола.

### 7. СООТВЕТСТВИЕ СОДЕРЖАНИЯ ТРЕБОВАНИЯМ К РЕЗУЛЬТАТАМ ОСВОЕНИЯ ДИСЦИПЛИНЫ

№	В результате освоения дисциплины студент должен:	Разделы		
		1	2	3
	<b>Знать:</b>			
1	- методы и средства проведения исследований и разработок в области создания нанобъектов и наноструктурированных материалов;	+	+	+
2	- о природе химической связи в различных классах химических соединений для понимания свойств материалов и механизма химических процессов, протекающих в области создания нанобъектов и наноструктурированных материалов;	+	+	+
3	- знать лабораторное оборудование, принципы его работы и правила эксплуатации для исследования и создания нанобъектов и наноструктурированных материалов.	+	+	+
	<b>Уметь:</b>			
4	- использовать научно-техническую информацию, отечественный и зарубежный опыт в области создания нанобъектов и наноструктурированных материалов;	+	+	+
5	- использовать знания о строении вещества, природе химической связи в различных классах химических соединений для понимания свойств материалов и механизма химических процессов, протекающих в области создания нанобъектов и наноструктурированных материалов;	+	+	+
6	- применять теоретические знания о способах создания нанобъектов и наноструктурированных материалов;	+	+	+
	<b>Владеть:</b>			
7	- научно-технической информацией, отечественным и зарубежным опытом в области создания нанобъектов и наноструктурированных материалов;	+	+	+
8	- основными приемами нахождения и использования справочных литературных и компьютерных баз данных в области создания нанобъектов и наноструктурированных материалов;	+	+	+
9	- способностью и готовностью к разработке новых методов в области создания нанобъектов и наноструктурированных материалов;	*	*	*

В результате освоения дисциплины студент должен овладеть следующими компетенциями и индикаторами их достижения:

Код и наименование компетенции	Код и наименование индикатора компетенции	Разделы		
		1	2	3
<b>ПК-1</b> Способен формулировать задачи в области химической технологии для самостоятельной и коллективной научно-исследовательской работы, разрабатывать планы их реализации и задания для исполнителей	<b>ПК-1.2</b> Умеет выбирать методы и средства проведения исследований и разработок	+	+	+
	<b>ПК-2.2</b> Умеет обобщать и систематизировать научно-техническую информацию	+	+	+
	<b>ПК-5.4</b> Принимает решения о возможности постановки новых наноструктурированных материалов на производстве	+	+	+
<b>ПК-2</b> Способен к поиску, обработке, анализу и систематизации научно-технической информации по теме исследования, выбору методик и средств решения задачи	<b>ПК-6.2</b> Анализирует и оптимизирует процессы обеспечения качества испытаний	+	+	+
	<b>ПК-6.3</b> Характеризует лабораторное оборудование, принципы его работы и правила эксплуатации	+	+	+
<b>ПК-5</b> Способен управлять методами и средствами проведения исследований и разработок наноструктурированных материалов	<b>ПК-6.5</b> Обобщает и внедряет результаты экспериментов и испытаний при проведении испытаний новых наноструктурированных материалов	+	+	+
	<b>ПК-7.3</b> Анализирует новую научную проблематику соответствующей области знаний	+	+	+

## 8. ПРАКТИЧЕСКИЕ И ЛАБОРАТОРНЫЕ ЗАНЯТИЯ

### 8.1. Лабораторные занятия

Выполнение лабораторного практикума способствует закреплению учебного материала, изучаемого в дисциплине «Создание нанообъектов и наноструктурированных материалов» позволяет освоить методы экспериментальных исследований, технику лабораторных работ.

#### Лабораторные работы и разделы, которые они охватывают

№ п/п	№ раздела дисциплины	Наименование лабораторных работ	Часы
1.	2	Синтез наноструктурированных материалов на основе винилацетата	4
2.	2	Исследование свойств наноструктурированных материалов на основе винилацетата	4
3.	2,3	Синтез наноструктурированных материалов на основе винилацетата и алкилэтоксималеинатов	4
4	2,3	Исследование свойств наноструктурированных материалов на основе винилацетата и алкилэтоксималеинатов	4

## 9. САМОСТОЯТЕЛЬНАЯ РАБОТА

Самостоятельная работа проводится с целью освоения знаний и умений по дисциплине и предусматривает:

- ознакомление и проработку рекомендованной литературы, работу с электронно-библиотечными системами, включая переводы публикаций из научных журналов, цитируемых в базах Web of Science, Scopus, Chemical Abstracts, РИНЦ;
- посещение отраслевых выставок и семинаров;
- участие в семинарах, конференциях, проводимых в Институте по тематике дисциплины;
- подготовку к выполнению контрольных работ по материалу лекционного курса;
- подготовку к сдаче зачета

Планирование времени на самостоятельную работу, необходимого на изучение дисциплины, студентам надо осуществлять на весь период изучения, предусматривая при этом регулярное повторение пройденного материала. Материал, законспектированный на лекциях, необходимо регулярно дополнять сведениями из литературных источников, представленных в рабочей программе. При работе с указанными источниками рекомендуется составлять краткий конспект материала, с обязательным фиксированием библиографических данных источника.

## 10. ОЦЕНОЧНЫЕ МАТЕРИАЛЫ

Оценочные материалы представлены в виде отдельного документа – Фонда оценочных средств, являющегося неотъемлемой частью рабочей программы дисциплины.

## 11. МЕТОДИЧЕСКИЕ УКАЗАНИЯ ПО ОСВОЕНИЮ ДИСЦИПЛИНЫ

Организация образовательного процесса регламентируется учебным планом и расписанием учебных занятий. Язык обучения (преподавания) — русский. Для всех видов аудиторных занятий «час» устанавливается продолжительностью 45 минут. Зачетная единица составляет 27 астрономических часов или 36 академических час. Через каждые 45 мин контактной работы делается перерыв продолжительностью 5 мин, а после двух час контактной работы делается перерыв продолжительностью 10 мин.

Сетевая форма реализации программы дисциплины не используется.

Обучающийся имеет право на зачет результатов обучения по дисциплине, если она освоена им при получении среднего профессионального образования и (или) высшего образования, а также дополнительного образования (при наличии) (далее - зачет результатов обучения). Зачтенные результаты обучения учитываются в качестве результатов промежуточной аттестации в установленном в Институте порядке.

### 11.1. Образовательные технологии

Образовательный процесс при освоении дисциплины основывается на использовании традиционных, инновационных и информационных образовательных технологий. Возможна реализация ОПОП с применением электронного обучения и дистанционных образовательных технологий. Традиционные образовательные технологии представлены лекциями и семинарскими (практическими) занятиями. Инновационные образовательные технологии используются в виде применения активных и интерактивных форм проведения занятий. Информационные образовательные технологии реализуются путем активизации самостоятельной работы студентов в информационной образовательной среде. При проведении учебных занятий обеспечивается развитие у обучающихся навыков командной работы, межличностной коммуникации, принятия решений, лидерских качеств (включая проведение интерактивных лекций, групповых дискуссий, ролевых игр, тренингов, анализ ситуаций и имитационных моделей, преподавание дисциплин (модулей) в форме курсов, составленных на основе результатов научных исследований, проводимых организацией, в том числе с учетом региональных особенностей профессиональной деятельности выпускников и потребностей работодателей).

### 11.2. Лекции

Лекционный курс предполагает систематизированное изложение основных вопросов содержания дисциплины. На первой лекции лектор обязан предупредить студентов, применительно к какому базовому учебнику (учебникам, учебным пособиям) будет прочитан курс.

Лекционный курс обеспечивает более глубокое понимание учебных вопросов при значительно меньшей затрате времени, чем это требуется среднестатистическому студенту на самостоятельное изучение материала.

### 11.3. Лабораторные работы

Лабораторный практикум начинается с ознакомления с техникой безопасности.

По каждой лабораторной работе студент оформляет письменный отчет. Текущий контроль на лабораторных работах проводится в виде устных опросов – «защита» по итогам лабораторных работ. Оценивается ход лабораторных работ, достигнутые результаты, качество оформление отчета, своевременность сдачи.

### **11.5. Самостоятельная работа студента**

Для успешного усвоения дисциплины необходимо не только посещать аудиторские занятия, но и вести активную самостоятельную работу. При самостоятельной проработке курса обучающиеся должны:

- повторить законспектированный на лекционном занятии материал и дополнить его с учетом рекомендованной по данной теме литературы;
- изучить рекомендованную основную и дополнительную литературу, составлять тезисы, аннотации и конспекты наиболее важных моментов;
- самостоятельно выполнить индивидуальные задания (раздел 5.8);
- использовать для самопроверки материала оценочные средства.  
Индивидуальное задание оценивается по следующим критериям:
- правильность расчета лабораторной работы;
- аккуратность в оформлении работы;
- использование специальной литературы.

### **11.6. Методические рекомендации для преподавателей**

#### **Основные принципы обучения**

1. Цель обучения – развить мышление, выработать мировоззрение; познакомить с идеями и методами науки; научить применять принципы и законы для решения простых и нестандартных физико-химических задач.

2. Обучение должно органически сочетаться с воспитанием. Нужно развивать в студентах волевые качества и трудолюбие. Ненавязчиво, к месту прививать элементы культуры поведения. В частности, преподаватель должен личным примером воспитывать в студентах пунктуальность и уважение к чужому времени. Недопустимо преподавание односеместровой учебной дисциплины превращать в многосеместровое. Возникшая академическая задолженность должна быть ликвидирована в период следующего семестра до начала зачетной недели.

3. Обучение должно быть не пассивным (сообщим студентам некоторый объем информации, расскажем, как решаются те или иные задачи), а активным. Нужно строить обучение так, чтобы в овладении материалом основную роль играла память логическая, а не формальная. Запоминание должно достигаться через глубокое понимание.

4. Одно из важнейших условий успешного обучения – умение организовать работу студентов.

5. Отношение преподавателя к студентам должно носить характер доброжелательной требовательности. Для стимулирования работы студентов нужно использовать поощрение, одобрение, похвалу, но не порицание (порицание может применяться лишь как исключение). Преподаватель должен быть для студентов доступным.

6. Необходим регулярный контроль работы студентов. Правильно поставленный, он помогает им организовать систематические занятия, а преподавателю достичь высоких результатов в обучении.

7. Важнейшей задачей преподавателей, ведущих занятия по дисциплине, является выработка у студентов осознания необходимости и полезности знания дисциплины как теоретической и практической основы для изучения профильных дисциплин.

8. С целью более эффективного усвоения студентами материала данной дисциплины рекомендуется при проведении лекционных, практических и лабораторных занятий использовать современные технические средства обучения, а именно презентации лекций, наглядные пособия в виде схем приборов, деталей и конструкций приборов, компьютерное тестирование.

9. Для более глубокого изучения предмета и подготовки ряда вопросов (тем) для самостоятельного изучения по разделам дисциплины преподаватель предоставляет студентам необходимую информацию о использовании учебно-методического обеспечения: учебниках, учебных пособиях, сборниках примеров и задач и описание лабораторных работ, наличии Интернет-ресурсов.

При текущем контроле рекомендуется использовать компьютерное или бланковое тестирование, контрольные коллоквиумы или контрольные работы.

Контрольное (итоговое) тестирование включает в себя задания по всем темам раздела рабочей программы дисциплины.

10. Цель лекции – формирование у студентов ориентировочной основы для последующего усвоения материала методом самостоятельной работы. Содержание лекции должно отвечать следующим дидактическим требованиям:

- 1 изложение материала от простого к сложному, от известного к неизвестному;
- 2 логичность, четкость и ясность в изложении материала;
- 3 возможность проблемного изложения, дискуссии, диалога с целью активизации деятельности студентов;
- 4 опора смысловой части лекции на подлинные факты, события, явления, статистические данные;
- 5 тесная связь теоретических положений и выводов с практикой и будущей профессиональной деятельностью студентов.

Преподаватель, читающий лекционные курсы, должен знать существующие в педагогической практике варианты лекций, их дидактические и воспитывающие возможности, а также их место в структуре процесса обучения.

11. При проведении аттестации студентов важно всегда помнить, что систематичность, объективность, аргументированность – главные принципы, на которых основаны контроль и оценка знаний студентов. Знание критериев оценки знаний обязательно для преподавателя и студента.

#### **Организация лабораторного практикума**

Освоение студентом лабораторного практикума – необходимая составная часть работы студента при освоении

дисциплины. Каждый студент за один семестр должен выполнить по индивидуальному графику 8 лабораторных работы, указанных в «маршрутном» листе. Маршрутный лист составляет лектор потока. Маршрутный лист выдается студенту за неделю до начала лабораторного практикума.

Все студенты перед началом работы в лаборатории проходят инструктаж по технике безопасности. Каждый студент в специальном журнале ставит свою подпись о том, что он прослушал инструктаж по технике безопасности работы в лаборатории и обязуется выполнять все пункты инструкции по технике безопасности.

1. Студенты не допускаются к работе в лаборатории в верхней одежде и при отсутствии белого халата.

2. Студент допускается к выполнению работы только после «допуска», т.е. проверки преподавателем готовности студента.

Готовность студента к выполнению лабораторной работы состоит в следующем:

а) подготовлена текущая работа, подготовка включает: название работы, теоретическое введение, схему установки, рабочие формулы и формулы для расчета погрешностей; перечень приборов и принадлежностей (технические характеристики заполняются в лаборатории); перечень заданий и таблицы для записи результатов измерений;

б) знание эксперимента и теории данной работы в рамках описания работы в практикуме и учебнике, умение работать с приборами, установками, оборудованием;

в) знание правил техники безопасности при работе с приборами и оборудованием, используемым в данной работе.

3. Студент не допускается к выполнению работы, если:

а) отсутствует лабораторный журнал (в качестве лабораторного журнала студент использует общую тетрадь) или не подготовлен протокол,

б) студент не знает теории работы в рамках теоретического введения в практикуме и не представляет, что и каким методом он будет измерять;

Однако до окончания лабораторного занятия студент, не получивший допуск, работает в лаборатории, устраняя допущенные недоработки.

4. Студентам, пропустившим занятия по уважительным причинам (имеется допуск из деканата), предоставляется возможность ее выполнения во время указанное ведущим преподавателем. Студентам, пропустившим занятия по неуважительным причинам, предоставляется возможность ее выполнения в зачетную неделю на «дублерском» занятии во время указанное ведущим преподавателем. Студенты, нуждающиеся в дополнительной подготовке, могут воспользоваться услугами Центра дополнительного образования и профессиональной подготовки.

5. В течение одного занятия, как правило, допускается выполнение не более одной лабораторной работы.

6. Не допускается совместная работа 2-х и большего числа студентов за одной установкой, если это не предусмотрено методическими указаниями к выполнению данной работы.

7. На титульном листе лабораторного журнала должны быть указаны фамилия и инициалы студента, код учебной группы. Оформление каждой работы начинается с новой страницы. Схемы и графики выполняются карандашом, все записи делаются ручкой, для графиков используется миллиметровая бумага, или они выполняются с использованием компьютера; графики вклеиваются в лабораторный журнал. На расчетных страницах должны обязательно присутствовать рабочие формулы с подстановкой результатов прямых измерений и констант в одной системе единиц. На этих же страницах производится расчет погрешностей. Оформление работы завершается написанием выводов.

В выводах должны содержаться ответы на следующие вопросы:

а) что и каким методом измерялось,

б) при каких условиях;

б) результаты с абсолютной и относительной погрешностями; анализ результатов и погрешностей.

8. Прием «защиты» по лабораторной работе заключается в проверке:

а) результатов работы,

б) достоверности расчетов и их соответствия измерениям,

в) правильности построения графиков,

г) оформления работы и выводов.

Выполненная работа отмечается в журнале студента подписью преподавателя и простановкой даты. Работа считается зачетной, если на странице, где начинается ее описание, имеется 3 подписи преподавателя: за «допуск», «выполнение» и «защита» с указанием даты. После выполнения и защиты всех лабораторных работ преподаватель в журнале студента делает запись: «Все лабораторные работы, предусмотренные маршрутным листом, выполнены и защищены», ставит подпись и дату.

9. Журнал преподавателя хранится у лаборанта той лаборатории, в которой эта работа выполняется. Правила ведения журнала преподавателя.

1. В графе журнала учета выполненных студентами лабораторных работ делается отметка о выполнении. Если работа «защищена», делается отметка о защите с указанием даты.

2. В случае отсутствия студента на лабораторном занятии в журнале учета выполненных студентами лабораторных работ пишется «нб».

3. Около работы, пропущенной по уважительной причине (допуск из деканата), пишется «ув».

#### Правила работы преподавателей в лаборатории в зачетную неделю

1. К выполнению работ допускаются студенты, которым лектор или ведущий преподаватель предоставил допуск.

2. Дежурный преподаватель делает отметку о выполнении лабораторной работы в журнале студента и в журнале учета выполненных студентами лабораторных работ.

С согласия ведущего преподавателя студент может защитить работу дежурному преподавателю, проводившему занятия. Студент, не успевший выполнить работу на занятии, приглашается для ее выполнения повторно.

3. Лабораторные работы, выполненные в течение семестра, принимает тот преподаватель, который проводил занятия с группой в течение семестра. В случае отсутствия по уважительной причине этого преподавателя на зачетной неделе, зачет по лаборатории принимает лектор. При отсутствии лектора – зав. кафедрой.

4. Во время проведения лабораторных работ учебно-вспомогательный персонал лаборатории работает под руководством ведущих занятий преподавателей и зав. лабораториями.

.

### 11.7. Методические указания для студентов

#### По подготовке к лекционным занятиям

Изучение дисциплины требует систематического и последовательного накопления теоретических знаний, следовательно, пропуски отдельных тем не позволяют глубоко освоить предмет. Студентам необходимо:

1. перед каждой лекцией просматривать рабочую программу дисциплины;
2. перед следующей лекцией необходимо просмотреть по конспекту материал предыдущей.

При затруднениях в восприятии материала следует обратиться к основным литературным источникам. Если разобраться в материале не удалось, необходимо обратиться к лектору или к преподавателю на практических занятиях. Не оставляйте «белых пятен» в освоении материала!

#### По подготовке к лабораторному практикуму

1. Освоение студентом лабораторного практикума – необходимая составная часть работы студента при освоении курса РРС. Каждый студент за один семестр должен выполнить по индивидуальному графику 6 (если специально не оговорено) лабораторных работ, указанных в «маршрутном» листе. График работ студент получает за неделю до начала лабораторного практикума.

2. Каждый студент перед началом семестра получает полный комплект литературы - набор учебных пособий, в которых помещены описания лабораторных работ. Инструкции по лабораторным работам, отсутствующим в учебных пособиях, имеются в читальном зале библиотеке и в соответствующей лаборатории на кафедре и каждый студент может получить ее во временное пользование. Описание каждой лабораторной работы содержит достаточно проработанное теоретическое введение, основные расчетные формулы и формулы расчета погрешности, подробное описание лабораторной установки, сценарий проведения лабораторной работы, виды таблиц, для внесения в них результатов измерений, контрольные вопросы, дающие студенту возможность осуществить самоконтроль уровня своей подготовки к работе.

3. Студент допускается к выполнению работы только после «допуска», т.е. проверки преподавателем готовности студента. Готовность студента к выполнению лабораторной работы состоит в следующем:

а) в журнале (в качестве журнала используется общая тетрадь) имеется описание текущей лабораторной работы: название работы, теоретическое введение, схема установки, рабочие формулы и формулы для расчета погрешностей; перечень приборов и принадлежностей (технические характеристики заполняются в лаборатории); перечень заданий и таблицы для записи результатов измерений;

б) знание эксперимента и теории данной работы в рамках описания работы в практикуме и учебнике, умение работать с приборами, установками, оборудованием;

в) знание правил техники безопасности при работе с приборами и оборудованием, используемым в данной работе.

Студент не допускается к выполнению работы, если:

а) отсутствует лабораторный журнал или не подготовлен протокол,

б) студент не знает теории работы в рамках теоретического введения в практикуме и не представляет, что и каким методом он будет измерять;

в) отсутствует белый халат.

Однако до окончания лабораторного занятия студент, не получивший допуск, работает в лаборатории, устраняя допущенные недоработки.

4. Студентам, пропустившим занятия по уважительным причинам (имеется допуск из деканата), предоставляется возможность ее выполнения во время указанное ведущим преподавателем. Студентам, пропустившим



занятия по неуважительным причинам, предоставляется возможность ее выполнения в зачетную неделю на «дублерском» занятии во время, указанное ведущим преподавателем.

5. В течение одного занятия допускается выполнение не более одной лабораторной работы.

6. Не допускается совместная работа 2-х и большего числа студентов за одной установкой, если это не предусмотрено методическими указаниями к выполнению данной работы.

8. На титульном листе лабораторного журнала должны быть указаны фамилия и инициалы студента, код учебной группы. Оформление каждой работы начинается с новой страницы. Схемы и графики выполняются карандашом, все записи делаются ручкой, для графиков используется миллиметровая бумага, или они выполняются с использованием компьютера; графики вклеиваются в лабораторный журнал. При оформлении работы необходимо выделять страницы для расчетов. На расчетных страницах должны обязательно присутствовать рабочие формулы с подстановкой результатов прямых измерений и физических констант в одной системе единиц. На этих же страницах производится расчет погрешностей. Оформление работы завершается написанием выводов. В выводах должны содержаться ответы на следующие вопросы:

- а) что и каким методом измерялось,
- б) при каких условиях;
- б) результаты с абсолютной и относительной погрешностями; анализ результатов и погрешностей.

Прием «защиты» по лабораторной работе заключается в проверке:

- а) результатов работы,
- б) достоверности расчетов и их соответствия измерениям,
- в) правильности построения графиков,
- г) оформления работы и выводов.

Работа считается зачетной, если на странице, где начинается ее описание, имеется 3 подписи преподавателя: за «допуск», «выполнение» и «защиту» с указанием даты.

### **По работе с литературой**

В рабочей программе дисциплины представлен список основной и дополнительной литературы – это учебники, учебно-методические пособия или указания. Дополнительная литература – учебники, монографии, сборники научных трудов, журнальные и газетные статьи, различные справочники, энциклопедии, Интернет-ресурсы.

Любая форма самостоятельной работы студента (подготовка к семинарскому занятию, докладу и т.п.) начинается с изучения соответствующей литературы как в библиотеке / электронно-библиотечной системе, так и дома. Изучение указанных источников расширяет границы понимания предмета дисциплины.

При работе с литературой выделяются следующие виды записей. Конспект – краткая схематическая запись основного содержания научной работы. Целью является не переписывание произведения, а выявление его логики, системы доказательств, основных выводов. Хороший конспект должен сочетать полноту изложения с краткостью. Цитата – точное воспроизведение текста. Заключается в кавычки. Точно указывается страница источника. Тезисы – концентрированное изложение основных положений прочитанного материала. Аннотация – очень краткое изложение содержания прочитанной работы. Резюме – наиболее общие выводы и положения работы, ее концептуальные итоги.

## **11.8. Особенности организации образовательного процесса для инвалидов и лиц с ограниченными возможностями здоровья**

Профессорско-преподавательский состав знакомится с психолого-физиологическими особенностями обучающихся инвалидов и лиц с ограниченными возможностями здоровья, индивидуальными программами реабилитации инвалидов (при наличии). При необходимости осуществляется дополнительная поддержка преподавания психологами, социальными работниками, прошедшими подготовку ассистентами.

Предполагается использовать социально-активные и рефлексивные методы обучения, технологии социокультурной реабилитации с целью оказания помощи в установлении полноценных межличностных отношений с другими студентами, создании комфортного психологического климата в студенческой группе. Подбор и разработка учебных материалов производится с учетом предоставления материала в различных формах: аудиальной, визуальной, с использованием специальных технических средств и информационных систем.

Освоение дисциплины лицами с ОВЗ осуществляется с использованием средств обучения общего и специального назначения (персонального и коллективного использования).

Для студентов с ОВЗ предусматривается доступная форма предоставления заданий оценочных средств, а именно:

- в печатной или электронной форме (для лиц с нарушениями опорно-двигательного аппарата);
- в печатной форме или электронной форме с увеличенным шрифтом и контрастностью (для лиц с нарушениями слуха, речи, зрения);
- методом чтения ассистентом задания вслух (для лиц с нарушениями зрения).

Лабораторные работы выполняются методом вычислительного эксперимента.

Студентам с инвалидностью увеличивается время на подготовку ответов на контрольные вопросы. Для таких студентов предусматривается доступная форма предоставления ответов на задания, а именно:

- письменно на бумаге или набором ответов на компьютере (для лиц с нарушениями слуха, речи);
  - выбором ответа из возможных вариантов при тестировании с использованием услуг ассистента (для лиц с нарушениями опорно-двигательного аппарата);
  - устно (для лиц с нарушениями зрения, опорно-двигательного аппарата).
- При необходимости для обучающихся с инвалидностью процедура оценивания результатов обучения может проводиться в несколько этапов.

## **12.1. Перечень основной и дополнительной литературы, необходимой для освоения дисциплины**

### **а) основная литература**

1. Рыжонков Д.И., Левина В.В., Дзидзигури Э.Л. Наноматериалы: учебное пособие, 2-е изд., М.: БИНОМ. Лаборатория знаний, 2010, 365 с.
2. Старостин В.В. Материалы и методы нанотехнологий: учебное пособие, 2-е изд., М.: БИНОМ. Лаборатория знаний, 2010, 431 с.

### **б) дополнительная литература**

1. Юртов Е.В., Королева М.Ю. Процессы получения наночастиц и наноматериалов. М.: РХТУ им. Д.И. Менделеева, 2010, 152 с.
2. Юртов Е.В. Наноматериалы и наноструктуры. М.: РХТУ им. Д.И. Менделеева, 2010, Т. 1, 124 с., Т. 2, 148 с.

Договор с ЭБС «Лань» № 33.03-Р-3.1-5182/2022 от 26.09.2022г. ИКЗ : 22 1 7707072637 770701001 0054 000 5829 244 Договор № 33.03-Л-3.1-5181/2022 от 26.09.2022г. ИКЗ : 22 1 7707072637 770701001 0054 000 5829 244 Срок действия с 26.09.2022 г. по 25.09.2023 г.

## **12.2. Рекомендуемые источники научно-технической информации**

1. Реферативный журнал «Химия» (РЖХ), ISSN 0486-2325
2. Журнал «Российские нанотехнологии», ISSN 1992-7223
3. Журнал «Наноиндустрия», ISSN 1993-8578
4. Журнал «Коллоидный журнал», ISSN 0023-2912
5. Ресурсы ELSEVIER: <https://www.sciencedirect.com>
6. Ресурсы ACS: <http://pubs.acs.org/>
7. Ресурсы Springer: <http://www.springer.com/gp/products/journals>
8. Ресурсы RCS: <http://pubs.rsc.org/en/journals?key=title&value=all>
9. Ресурсы Wiley: <http://onlinelibrary.wiley.com/>
10. Сайт кафедры наноматериалов и нанотехнологии РХТУ им. Д.И. Менделеева <http://nano.mustr.ru/> Презентации к лекциям

## **12.3. Информационные и информационно-образовательные ресурсы**

При освоении дисциплины студенты должны использовать информационные и информационно-образовательные ресурсы следующих порталов и сайтов:

1. Система федеральных образовательных порталов. Система открытого образования. Консалтинговый центр ИОС ОО РФ [Электронный ресурс] – Режим доступа: <http://www.openet.ru> (дата обращения: 11.05.2023).
2. Информационно-коммуникационные технологии в образовании. Система федеральных образовательных порталов [Электронный ресурс] – Режим доступа: <http://www.ict.edu.ru/> (дата обращения: 11.05.2023).
3. Информационная система «Единое окно доступа к образовательным ресурсам». URL: <http://window.edu.ru/> (дата обращения: 11.05.2023).

Кафедра фундаментальная химия <https://www.nirhtu.ru/faculties/chemistry-technology/fund.ht> (дата обращения: 11.05.2023).

Библиотека НИ РХТУ им. Д.И. Менделеева <https://www.nirhtu.ru/administration/library/elibrary.html> (дата обращения: 11.07.2021).

При реализации образовательного процесса используются следующие средства обеспечения освоения дисциплины:

- компьютерные презентации интерактивных лекций (общее число слайдов - 100);
- банк тестовых заданий для итогового контроля освоения дисциплины (общее число вопросов - 50).
- методические указания для выполнения лабораторных работ,

### 13. МАТЕРИАЛЬНО-ТЕХНИЧЕСКОЕ ОБЕСПЕЧЕНИЕ ДИСЦИПЛИНЫ

В соответствии с учебным планом занятия по дисциплине «Создание нанообъектов и наноструктурированных материалов» проводятся в форме аудиторных, лабораторных занятий и самостоятельной работы обучающегося.

Учебные аудитории для проведения занятий лекционного типа, занятий групповых и индивидуальных консультаций, текущего контроля и промежуточной аттестации, а также помещения для самостоятельной работы обучающихся, оснащенные компьютерной техникой с возможностью подключения к сети «Интернет» и обеспеченные доступом в электронную информационно-образовательную среду Института, помещения для хранения и профилактического обслуживания учебного оборудования

### 13. МАТЕРИАЛЬНО-ТЕХНИЧЕСКОЕ ОБЕСПЕЧЕНИЕ ДИСЦИПЛИНЫ

#### 13.1. Компьютеры, информационно-телекоммуникационные сети, аппаратно-программные и аудиовизуальные средства:

Ноутбук hp 4,2 ГГц, с оперативной памятью 8 Мбайт, жестким диском 1 Тбайт с возможностью просмотра видеоматериалов и презентаций, с неограниченным доступом в Интернет, к ЭБС, электронным образовательным и информационным ресурсам, базе данных электронного каталога Института, системе управления учебными курсами Moodle, учебно-методическим материалам, проектор, экран.

#### 13.2. Программное обеспечение

1. Операционная система (MS Windows, MS Access, MS Visual Studio, MS Office 365A1, действует бессрочная лицензия по подписке Azure Dev Tools for Teaching (бывш. Microsoft Imagine Premium) ИД пользователя: 000340011208DF77, идентификатор подписки: a936248f-3805-4c6a-a64f-8c344976ef6d, идентификатор подписчика: ICM-164914, ИД учетной записи: Novomoskovsk Institute (branch) of the Federal state budgetary educational institution of higher education “Dmitry Mendeleev University of Chemical Technology of Russia”.
2. Табличный процессор (LibreOffice Calc) распространяется под лицензией LGPLv3
3. Архиватор 7zip (распространяется под лицензией GNU LGPL license)
4. Архиватор Zip ([public domain](#))
5. Adobe Acrobat Reader - ПО [Acrobat Reader DC](#) и мобильное приложение Acrobat Reader являются бесплатными и доступны для корпоративного распространения (<https://acrobat.adobe.com/ru/ru/acrobat/pdf-reader/volume-distribution.html>)
6. Браузер Mozilla FireFox (распространяется под лицензией Mozilla Public License 2.0 (MPL))

Учебные аудитории для проведения занятий лекционного типа, занятий семинарского типа, групповых и индивидуальных консультаций, текущего контроля и промежуточной аттестации, а также помещения для самостоятельной работы обучающихся, оснащенные компьютерной техникой с возможностью подключения к сети «Интернет» и обеспеченные доступом в электронную информационно-образовательную среду Института.

Наименование специальных помещений и помещений для самостоятельной работы	Оснащенность специальных помещений и помещений для самостоятельной работы	Приспособленность помещений для использования инвалидами и лицами с ограниченными возможностями здоровья
Лекционная аудитория и аудитория для проведения практических занятий, консультаций, текущего контроля и промежуточной аттестации 460 (корпус 5) г. Новомосковск, ул. Дружбы, д. 86.	Комплекты учебной мебели (столы, стулья, меловая доска), учебно-наглядные пособия (периодическая система Д.И. Менделеева)  Переносная презентационная техника (постоянное хранение в ауд. 386)	Приспособлено*
Аудитория для лабораторной работы студентов 373 и учебный класс 386 (корпус 5) г. Новомосковск, ул. Дружбы, д. 86.	Установки для исследования влияния температуры, соотношения компонентов на степень конверсии, селективность химических процессов; реактора для осуществления высоко-температурных процессов, реактора с	Приспособлено*

	перемешивающим устройством, термостат, генератор водорода, измерители-регуляторы температуры «Овен», насос 315, весы электронные, хроматограф «Цвет», ионномер лабораторный Лабораторная мебель: столы химические, шкафы вытяжные, тумбы, мойки и дрб ПК, объединенных в локальную сеть с необходимым программным обеспечением и доступом к сети Интернет, ЭБС и системе управления учебным процессом Moodle , 2 принтера, сканер, ксерокс, комплект презентационного оборудования ) для выполнения индивидуальных заданий и тестирования	
--	--	--

\* Для инвалидов и лиц с ограниченными возможностями здоровья есть возможность проводить лекционные занятия и занятия семинарского типа на 1-ых этажах учебных корпусов. Возле входных дверей в учебные корпуса установлен звонок в дежурную сотруднику. Предусмотрены широкие дверные проемы. Имеются специализированные кабинеты для самостоятельной и индивидуальной работы, оснащенные ПК

#### 14. ТРЕБОВАНИЯ К ОЦЕНКЕ КАЧЕСТВА ОСВОЕНИЯ ДИСЦИПЛИНЫ

Наименование разделов	Основные показатели оценки	Формы и методы контроля и оценки
<p><b>Раздел 1.</b> Предмет и задачи дисциплины</p>	<p><i>Знает:</i></p> <ul style="list-style-type: none"> <li>- методы и средства проведения исследований и разработок в области создания нанобъектов и наноструктурированных материалов;</li> <li>-о природе химической связи в различных классах химических соединений для понимания свойств материалов и механизма химических процессов, протекающих в области создания нанобъектов и наноструктурированных материалов;</li> <li>- лабораторное оборудование, принципы его работы и правила эксплуатации для исследования и создания нанобъектов и наноструктурированных материалов.</li> </ul> <p><i>Умеет:</i></p> <ul style="list-style-type: none"> <li>- использовать научно-техническую информацию, отечественный и зарубежный опыт в области создания нанобъектов и наноструктурированных материалов;</li> <li>- использовать знания о строении вещества, природе химической связи в различных классах химических соединений для понимания свойств материалов и механизма химических процессов, протекающих в области создания нанобъектов и наноструктурированных материалов;</li> <li>- применять теоретические знания о способах создания нанобъектов и наноструктурированных материалов;</li> </ul> <p><i>Владеет:</i></p> <ul style="list-style-type: none"> <li>-научно-технической информацией, отечественным и зарубежным опытом в области создания нанобъектов и наноструктурированных материалов;</li> <li>-основными приемами нахождения и использования справочных литературных и компьютерных баз данных в области создания нанобъектов и наноструктурированных материалов;</li> <li>-способностью и готовностью к разработке новых методов в области создания нанобъектов и наноструктурированных материалов;</li> <li>- анализом новой научной проблематики в области создания нанобъектов и наноструктурированных материалов;</li> </ul>	<p>Оценка за контрольную работу №1 Сдача зачета</p>
<p><b>Раздел 2.</b> Физико-химические основы процессов получения нанобъектов и наноструктурированных материалов</p>	<p><i>Знает:</i></p> <ul style="list-style-type: none"> <li>- методы и средства проведения исследований и разработок в области создания нанобъектов и наноструктурированных материалов;</li> <li>-о природе химической связи в различных классах химических соединений для понимания свойств материалов и механизма химических процессов, протекающих в области создания нанобъектов и наноструктурированных материалов;</li> <li>- знать лабораторное оборудование, принципы его работы и правила эксплуатации для исследования и создания нанобъектов и наноструктурированных материалов.</li> </ul> <p><i>Умеет:</i></p> <ul style="list-style-type: none"> <li>- использовать научно-техническую информацию, отечественный и зарубежный опыт в области создания нанобъектов и наноструктурированных материалов;</li> <li>- использовать знания о строении вещества, природе химической связи в различных классах химических соединений для понимания свойств материалов и механизма химических процессов, протекающих в области создания нанобъектов и наноструктурированных материалов;</li> <li>- применять теоретические знания о способах создания нанобъектов и наноструктурированных материалов;</li> </ul> <p><i>Владеет:</i></p>	<p>Оценка за контрольную работу №1 Сдача зачета</p>

	<p>-научно-технической информацией, отечественным и зарубежным опытом в области создания нанобъектов и наноструктурированных материалов;</p> <p>-основными приемами нахождения и использования справочных литературных и компьютерных баз данных в области создания нанобъектов и наноструктурированных материалов;</p> <p>-способностью и готовностью к разработке новых методов в области создания нанобъектов и наноструктурированных материалов;</p> <p>- анализом новой научной проблематики в области создания нанобъектов и наноструктурированных материалов;</p>	
<p><b>Раздел 3.</b> Технология и технологические схемы получения нанобъектов и наноструктурированных материалов</p>	<p><b><i>Знает :</i></b></p> <ul style="list-style-type: none"> <li>- методы и средства проведения исследований и разработок в области создания нанобъектов и наноструктурированных материалов;</li> <li>-о природе химической связи в различных классах химических соединений для понимания свойств материалов и механизма химических процессов, протекающих в области создания нанобъектов и наноструктурированных материалов;</li> <li>- знать лабораторное оборудование, принципы его работы и правила эксплуатации для исследования и создания нанобъектов и наноструктурированных материалов.</li> </ul> <p><b><i>Умеет :</i></b></p> <ul style="list-style-type: none"> <li>- использовать научно-техническую информацию, отечественный и зарубежный опыт в области создания нанобъектов и наноструктурированных материалов;</li> <li>- использовать знания о строении вещества, природе химической связи в различных классах химических соединений для понимания свойств материалов и механизма химических процессов, протекающих в области создания нанобъектов и наноструктурированных материалов;</li> <li>- применять теоретические знания о способах создания нанобъектов и наноструктурированных материалов;</li> </ul> <p><b><i>Владет :</i></b></p> <ul style="list-style-type: none"> <li>-научно-технической информацией, отечественным и зарубежным опытом в области создания нанобъектов и наноструктурированных материалов;</li> <li>-основными приемами нахождения и использования справочных литературных и компьютерных баз данных в области создания нанобъектов и наноструктурированных материалов;</li> <li>-способностью и готовностью к разработке новых методов в области создания нанобъектов и наноструктурированных материалов;</li> <li>- анализом новой научной проблематики в области создания нанобъектов и наноструктурированных материалов;</li> </ul>	<p>Оценка за контрольную работу №1. Итоговое тестирование</p>

**Аннотация**  
**рабочей программы дисциплины**  
**Б1.В.10 «Создание нанообъектов и наноструктурированных материалов»**

**1. Общая трудоемкость:** 3 з.е. / 108 ак. час. Формы промежуточного контроля: зачет. Дисциплина изучается на 1 курсе в 2 семестре.

**2. Место дисциплины в структуре образовательной программы**

Дисциплина «Создание нанообъектов и наноструктурированных материалов» относится к части дисциплин учебного плана, формируемой участниками образовательных отношений. Программа дисциплины предполагает, что обучающиеся имеют теоретическую и практическую подготовку в области синтеза материалов различной природы, в том числе в области физикохимии наноматериалов.

**3. Цель и задачи изучения дисциплины**

Цель изучения дисциплины: формирование у студентов глубоких знаний в области создания нанообъектов и наноструктурированных материалов

Задачи дисциплины:

- изучение современных направлений и перспектив развития в области создания нанообъектов и наноструктурированных материалов;
- изучение базовых положений физико-химии наночастиц, наноструктурированных материалов, их компонентов и комплексов, применяющихся в современной технологии.
- углубление представлений студентов об основных принципах применения нанообъектов и наноструктурированных материалов
- разработки новых и совершенствования известных технологий в области создания нанообъектов и наноструктурированных материалов;

**3. Содержание дисциплины**

**Модуль 1. Предмет и задачи дисциплины.**

**Модуль 2. Физико-химические основы процессов получения нанообъектов и наноструктурированных материалов.**

**Модуль 3. Технология и технологические схемы получения нанообъектов и наноструктурированных материалов**

**5. Планируемые результаты обучения по дисциплине, обеспечивающие достижение планируемых результатов освоения образовательной программы**

В результате освоения ООП магистратуры обучающийся должен овладеть следующими компетенциями и индикаторами достижения компетенций:

**Знать:**

методы и средства проведения исследований и разработок в области создания нанообъектов и наноструктурированных материалов;

-о природе химической связи в различных классах химических соединений для понимания свойств материалов и механизма химических процессов, протекающих в области создания нанообъектов и наноструктурированных материалов;

- лабораторное оборудование, принципы его работы и правила эксплуатации для исследования и создания нанообъектов и наноструктурированных материалов.

**Уметь:**

- использовать научно-техническую информацию, отечественный и зарубежный опыт в области создания нанообъектов и наноструктурированных материалов;

- использовать знания о строении вещества, природе химической связи в различных классах химических соединений для понимания свойств материалов и механизма химических процессов, протекающих в области создания нанообъектов и наноструктурированных материалов;

- применять теоретические знания о способах создания нанообъектов и наноструктурированных материалов;

**Владеть:**

**Владеет:**

-научно-технической информацией, отечественным и зарубежным опытом в области создания нанообъектов и наноструктурированных материалов;

-основными приемами нахождения и использования справочных литературных и компьютерных баз данных в области создания нанообъектов и наноструктурированных материалов;

-способностью и готовностью к разработке новых методов в области создания нанообъектов и наноструктурированных материалов;

- анализом новой научной проблематики в области создания нанообъектов и наноструктурированных материалов.

**6. Виды учебной работы и их объем**

Вид учебной работы	Объем		в том числе в форме практической подготовки	
	з.е.	акад. ч.	з.е.	акад. ч.
<b>Общая трудоемкость дисциплины</b>	<b>3</b>	<b>108</b>		
<b>Контактная работа - аудиторные занятия:</b>	<b>0,9</b>	<b>32,2</b>		
Лекции	0,44	16		
Лабораторные работы (ЛР)	0,44	16	0,44	16
<b>Самостоятельная работа</b>	<b>2,1</b>	<b>75,8</b>		
<b>Форма (ы) контроля:</b>	<b>Зачет</b>			
Кат	0,01	0,2		

Министерство науки и высшего образования Российской Федерации

Новомосковский институт (филиал)  
федерального государственного бюджетного образовательного учреждения  
высшего образования  
«Российский химико-технологический университет  
имени Д.И. Менделеева»

**УТВЕРЖДАЮ**

Зам. директора по учебной и научной  
работе Новомосковского института  
РХТУ им. Д.И. Менделеева

\_\_\_\_\_ А.В. Овчаров

« \_\_\_\_ » \_\_\_\_\_ 2024 г.

## **РАБОЧАЯ ПРОГРАММА ДИСЦИПЛИНЫ**

**Б1.В.11 Теория химической кинетики и катализа**

*Направление подгот овки:* 18.04.01 Химическая технология

*Магист ерская программа:* "Инновационные химические технологии со-  
временных материалов"

**Квалификация: магистр**

**Новомосковск - 2024**



**Разработчик:**

Профессор кафедры «Фундаментальная химия»  
НИ РХТУ им. Д.И. Менделеева,  
д.х.н., профессор

Добрыднев С. В.

**Аннотация рабочей программы дисциплины приведена в приложении 1.**

## 1. ОБЩИЕ ПОЛОЖЕНИЯ

### Нормативные документы, используемые при разработке основной образовательной программы

Нормативную правовую базу разработки рабочей программы дисциплины составляют:

Федеральный закон от 29 декабря 2012 года № 273-ФЗ «Об образовании в Российской Федерации» (с учетом дополнений и изменений);

Федеральный закон от 31.07.2020 г №304-ФЗ «О внесении изменений в Федеральный закон «Об образовании в Российской Федерации» по вопросам воспитания обучающихся»;

«Порядок организации и осуществления образовательной деятельности по образовательным программам высшего образования — программам бакалавриата, программам специалиста, программам магистратуры», утвержденный приказом Министерства образования и науки РФ от 05.04.2017 г N 301;

Федеральный государственный образовательный стандарт высшего образования (ФГОС ВО) (ФГОС-3++) по направлению подготовки 18.04.01 Химическая технология, утвержденного приказом Министерства образования и науки Российской Федерации от 21 ноября 2014 г. № 1494 (Зарегистрировано в Минюсте России 11.12.2014 N 35129);

Положение о практической подготовке обучающихся, утвержденное приказом Министерства науки и высшего образования Российской Федерации и Министерства просвещения Российской Федерации от 5 августа 2020 г. N 885/390 (зарегистрирован Министерством юстиции Российской Федерации 11 сентября 2020 г., регистрационный N 59778);

Методическими рекомендациями по организации образовательного процесса для обучения инвалидов и лиц с ограниченными возможностями здоровья в образовательных организациях высшего образования, в том числе оснащенности образовательного процесса (утверждены заместителем Министра образования и науки РФ А.А. Климовым от 08.04.2014 № АК-44/05вн)

Устав ФГБОУ ВО РХТУ им. Д.И. Менделеева;

Положение о Новомосковском институте (филиале) РХТУ им. Д.И. Менделеева.

Локальные нормативные акты Новомосковского института (филиала) РХТУ им. Д.И. Менделеева.

Положение о порядке организации и осуществления образовательной деятельности по образовательным программам высшего образования - программам бакалавриата, программам специалитета, программам магистратуры в НИ РХТУ им. Д.И. Менделеева, принятым решением Ученого совета НИ РХТУ им. Д.И. Менделеева от 30.10.2019;

Положения об электронной информационно-образовательной среде Новомосковского института (филиала) федерального государственного бюджетного образовательного учреждения высшего образования «Российский химико-технологический университет имени Д.И. Менделеева»

Основная профессиональная образовательная программа (далее – Программа, ОПОП) составлена в соответствии с требованиями Федерального государственного образовательного стандарта высшего образования (уровень бакалавриата) по направлению подготовки 18.04.01 Химическая технология, утвержденного приказом Министерства науки и высшего образования Российской Федерации от 7 августа 2020 г. № 910 (Зарегистрировано в Минюсте России 24 августа 2020 г. N 59413) (ФГОС ВО), рекомендациями Учебно-методической комиссии НИ РХТУ им. Д.И. Менделеева и накопленным опытом преподавания дисциплины кафедрой *фундаментальная химия* НИ РХТУ им. Д.И. Менделеева (далее – Институт). Программа рассчитана на изучение дисциплины в течение 1 семестра.

Контроль успеваемости студентов ведется по принятой в Институте системе.

Рабочая программа дисциплины может быть реализована с применением электронного обучения и дистанционных образовательных технологий полностью или частично.

## 2. ЦЕЛЬ И ЗАДАЧИ ОСВОЕНИЯ УЧЕБНОЙ ДИСЦИПЛИНЫ

**Цель дисциплины** – обеспечение базовой подготовки студентов в области изучения кинетических закономерностей и механизма протекания химических реакций. Дать представление о теоретической и экспериментальной базе, а также о междисциплинарном характере и об основных перспективах и проблемах химической кинетики и катализа.

**Задача дисциплины** – создание углубленного представления о современном катализе и его месте среди других химических наук. Формирование глубокого понимания общих закономерностей, описывающих изменение термодинамических функций в каталитических элементарных актах и сопутствующих физико-химических процессах. Формирование системы знаний в области кинетики и катализа. Развитие умений анализа природных и техногенных процессов с использованием основных законов химии, формирование навыков выбора технических средств и методов испытаний.

## 3. МЕСТО ДИСЦИПЛИНЫ В СТРУКТУРЕ ОПОП

Дисциплина «Теория химической кинетики и катализа» относится к части дисциплин учебного плана, формируемой участниками образовательных отношений. Программа дисциплины предполагает, что обучающиеся имеют теоретическую и практическую подготовку в области математики, физики, химии, физической химии, научно-исследовательской работе.

## 4. ТРЕБОВАНИЯ К РЕЗУЛЬТАТАМ ОСВОЕНИЯ ДИСЦИПЛИНЫ

Изучение дисциплины направлено на приобретение следующих **компетенций и индикаторов их достижения**:

### Профессиональные компетенции и индикаторы их достижения

Задача профессиональной деятельности	Объект или область знания	Код и наименование ПК	Код и наименование индикатора достижения ПК	Основание (профессиональный стандарт, анализ опыта) Обобщенные трудовые функции
Естественно-научная подготовка	Основные типы современных конструкционных и функциональных неорганических (металлических и неметаллических) и органических (полимерных и углеродных) материалов; композитов и гибридных материалов; сверхтвердых материалов; интеллектуальных и наноматериалов, пленок и покрытий;	<b>ПК-4</b> Способен организовывать аналитический контроль этапов разработки наноструктурированных материалов с заданными свойствами	<b>ПК-4.3</b> Использует современное лабораторное оборудование, соблюдая правила эксплуатации	Профессиональный стандарт 26.006 Специалист по разработке наноструктурированных композиционных материалов, утвержденный приказом Министерства труда и социальной защиты Российской Федерации от 8 сентября 2015 г. № 604н Д Управление методами и средствами проведения исследований и разработок наноструктурированных композиционных материалов (уровень квалификации – 7) - Профессиональный стандарт 40.011 Специалист по научно-исследовательским и опытно-конструкторским разработкам, утвержденный приказом Министерства труда и социальной защиты Российской Федерации от 4 марта 2014 г. № 121н. С Проведение научно-исследовательских и опытно-конструкторских работ по тематике организации – б
		<b>ПК-6</b> Способен проводить научно-исследовательские и опытно-	<b>ПК-6.1</b> Способен проводить научно-исследова-	Профессиональный стандарт 26.006 Специалист по разработке наноструктурированных композиционных материалов, утвержденный приказом Министерства труда и социальной

		конструкторские разработки	тельные и опытно-конструкторские разработки <b>ПК-6.2</b> Анализирует и оптимизирует процессы обеспечения качества испытаний	защиты Российской Федерации от 8 сентября 2015 г. № 604н Д Управление методами и средствами проведения исследований и разработок наноструктурированных композиционных материалов (уровень квалификации – 7) - Профессиональный стандарт 40.011 Специалист по научно-исследовательским и опытно-конструкторским разработкам, утвержденный приказом Министерства труда и социальной защиты Российской Федерации от 4 марта 2014 г. № 121н. С Проведение научно-исследовательских и опытно-конструкторских работ по тематике организации – 6
--	--	----------------------------	--	--

**В результате изучения дисциплины студент должен:**

**Знать:**

- метрологические требования при работе с физико-химической аппаратурой;
- физические методы исследования и физико-химические методы определения физических величин;
- методы исследования кинетики конкретных химических реакций и процессов;
- значение тех или иных кинетических параметров для оптимизации и интенсификации технологических процессов в промышленности;
- современное аппаратное оформление для измерения кинетических и каталитических параметров химических процессов;
- теоретические основы фундаментальных разделов физической химии;
- способы описания кинетических и каталитических реакций и процессов и их применение при решении конкретных практических задач.

**Уметь:**

- применить на практике теоретические знания для получения и обработки данных кинетического эксперимента;
- осуществлять химический эксперимент по предлагаемой методике;
- анализировать полученные экспериментальные данные;
- интерпретировать полученные экспериментальные результаты;
- прогнозировать влияние различных факторов на скорость химических реакций, позволяющие оптимизировать промышленные технологические процессы;
- пользоваться кондуктометрами, спектрофотометрами, потенциометрами, газовольюмометрами, тензиметрами; применять теоретические знания для решения физико-химических задач;
- проводить расчеты с использованием основных кинетических соотношений и определять количественные параметры реакционных систем;
- выбирать оптимальные варианты и методы решения задач.

**Владеть:**

- экспериментальными методами определения важнейших кинетических характеристик химических процессов;
- приемами выполнения эксперимента по заданной методике измерения физических величин с заданной точностью;
- навыками проведения научных исследований для установления взаимосвязи физико-химических свойств;
- практическими экспериментальными навыками по использованию простейших физических приборов для этой цели;
- навыками решения конкретных теоретических и экспериментальных задач;
- методами регистрации и обработки результатов кинетических экспериментов;
- оформлять результаты эксперимента в соответствии с заявленными требованиями.

**5. ОБЪЕМ ДИСЦИПЛИНЫ И ВИДЫ ОБРАЗОВАТЕЛЬНОГО ПРОЦЕССА**

*Семестр 3*

Вид учебной работы	Объем			в том числе в форме практической подготовки		
	з.е.	акад. ч.	астр. ч.	з.е.	акад. ч.	астр. ч.
Общая трудоемкость дисциплины	4	144	108			

Контактная работа - аудиторные занятия:	1,9	68,4	51,3			
Лекции	0,5	18	13,5			
Практические занятия (ПЗ)	0,44	16	12	0,44	16	12
Лабораторные работы (ЛР)	0,94	34	25,5	0,94	34	25,5
Самостоятельная работа	2,1	75,6	56,7			
Форма (ы) контроля:	<b>Зачет с оценкой</b>					
Кат	0,01	0,4	0,3			

## 6. СОДЕРЖАНИЕ ДИСЦИПЛИНЫ

### 6.1. Разделы дисциплины и виды занятий

№ п/п	Раздел дисциплины	ак. часов								
		Всего	в т.ч. в форме практ. подг.	Лекции	в т.ч. в форме практ. подг.	Прак. зан.	в т.ч. в форме практ. подг.	Лаб. работы	в т.ч. в форме практ. подг.	Сам. работа
1.	Тема 1. Основные понятия и определения.	10		2						8
2.	Тема 2 Кинетика гомогенных химических реакций, протекающих в потоке.	17		2		2		4		9
3.	Тема 3. Мономолекулярные и гриномолекулярные реакции.	16		2		2		4		8
4.	Тема 4. Реакции в растворах.	16		2		2		4		8
5.	Тема 5. Кинетика электрохимических процессов.	16		2		2		4		8
6.	Тема 6. Гетерогенные реакции.	18		2		2		5		9
7.	Тема 7. Элементы диффузионной кинетики химических реакций.	16		2		2		4		8
8.	Тема 8. Каталитические реакции.	18		2		2		5		9
9.	Тема 9. Каталитические реакции.	16,6		2		2		4		8,6
	Консультация	0,4								
	<b>ИТОГО</b>	<b>144</b>		<b>18</b>		<b>16</b>		<b>34</b>		<b>75,6</b>

### 6.2. Содержание разделов дисциплины

№ раздела	Наименование раздела дисциплины	Содержание раздела
1	<b>Предмет и содержание курса химической кинетики и катализа.</b>	Основные понятия и определения.
2	<b>Кинетика гомогенных химических реакций, протекающих в потоке.</b>	Режимы вытеснения и перемешивания. Общее уравнение динамики и кинетики реакций в режиме идеального вытеснения. Кинетические уравнения необратимых реакций первого и второго порядка в режиме идеального вытеснения. Кинетическое описание обратимых и последовательных реакций первого порядка в потоке в режиме идеального вытеснения. Расчет энергии активации химической реакции, протекающей в потоке в режиме идеального вытеснения. Время установления стационарного состояния в режиме иде-

		ального вытеснения. Кинетика реакций в режиме идеального перемешивания. Кинетическое уравнение необратимой реакции первого порядка в режиме идеального вытеснения.
3	<b>Мономолекулярные и тримолекулярные реакции.</b>	Мономолекулярные реакции в газовой фазе. Ранние теории мономолекулярных реакций. Теория Линдемана. Интерпретация мономолекулярных реакций на основе теории столкновений. Теория Хиншельвуда, Касселя и Слэттера. Мономолекулярные реакции в теории активированного комплекса. Тримолекулярные реакции в газовой фазе. Химическая активация. Рекомбинация атомов. Реакции ассоциации с участием молекул. Реакции между валентно-насыщенными молекулами.
4	<b>Реакции в растворах.</b>	Простейшая молекулярная модель жидкости. Энергия взаимодействия в жидких системах. Образование ионных пар в водных растворах. Число столкновений между ионами в растворе. Применение теории столкновений. Применение теории активированного комплекса. Соотношение между константами скорости. Энергия активации в газовой фазе и в растворе. Ионные реакции. Уравнение Бренстеда-Бьерума. Влияние полной силы раствора на скорость реакции. Солевые эффекты. Быстрые реакции в растворах. Энергетика быстрых реакций. Критическая энергия. Вклады различных факторов в критическую энергию. Реакции, лимитируемые диффузией. Диффузия нейтральных частиц. Времена релаксации, их связь с константами скорости реакции. Реакция первого порядка. Реакция $A+B=C$ . Механизмы быстрых реакций в водных растворах.
5	<b>Кинетика электрохимических процессов.</b>	Общая характеристика электрохимических процессов. Понятие о лимитирующей стадии. Три основных уравнения диффузионной кинетики. Поляризационные кривые при стационарной диффузии. Явление миграции ионов и омическое падение потенциала в диффузионном слое. Теория конвективной диффузии. Закономерности диффузионной кинетики на вращающемся дисковом электроде, вращающийся дисковый электрод с кольцом. Основы классической полярографии. Основные уравнения теории замедленного разряда. Ток обмена. Поляризационная кривая. Обычный, безбарьерный и безактивационный разряд. Зависимость скорости электрохимической реакции от температуры. Влияние двойного электрического слоя на скорость стадии разряда. Кинетика электровосстановления анионов. Работа выхода электрона в раствор и влияние материала электрода на скорость стадии разряда ионизации.
6	<b>Гетерогенные реакции.</b>	Особенности гетерогенных реакций. Реакции в системе газ-жидкость. Растворение газа в жидкостях. Растворение газа с жидкостью в открытой (по газу) системе. Кинетика реакции газ-жидкость в барботажном реакторе с учетом распределений времен пребывания пузырьков в барботажном слое. Реакция газа с поверхностью твердого тела. Общие закономерности. Кинетика реакций газа с поверхностью. Реакции в системе твердое-жидкость.
7	<b>Элементы диффузионной кинетики химических реакций.</b>	Внешняя задача диффузионной кинетики. Внутренняя задача диффузионной кинетики. Макрокинетические области гетерогенно-каталитической реакции. Диффузионное торможение в реакциях газа с твердой поверхностью.
8	<b>Каталитические реакции.</b>	Гомогенные каталитические реакции. Промежуточные стадии в гомогенном катализе. Общая схема расчета кинетики гомогенных каталитических реакций. Катализ кислотами и основаниями. электрофильный и нуклеофильный катализ. Катализ компонентными комплексами соединений переходных металлов. Гетерогенные каталитические реакции. Твердые тела и их поверхности. Адсорбция. Катализ металлами и на полупроводниках. Механизмы промежуточного взаимодействия и поверхностное комплексообразование. Кислотно-основный катализ на твердой поверхности.
9	<b>Каталитические реакции.</b>	Сложные катализаторы и каталитические системы. Кинетика реакций на однородной поверхности (лэнгмюровская кинетика). Кинетика реакций в жидкой фазе. Макрокинетика гетерогенно-каталитических реакций. Основные закономерности массопереноса. Основные уравнения макрокинетики. Внутридиффузионный режим. Влияние диффузионного торможения на селективность химических реакций. Кинетика гетерогенных каталитических реакций в потоке.

## 7. СООТВЕТСТВИЕ СОДЕРЖАНИЯ ТРЕБОВАНИЯМ К РЕЗУЛЬТАТАМ ОСВОЕНИЯ ДИСЦИПЛИНЫ

№	В результате освоения дисциплины студент должен:	Раздел 1	Раздел 2	Раздел 3
	<b>Знать:</b>			
	- метрологические требования при работе с физико-химической аппаратурой;	+		
	- физические методы исследования и физико-химические методы определения физических величин;	+		
	- методы исследования кинетики конкретных химических реакций и процессов;	+	+	+
	- значение тех или иных кинетических параметров для оптимизации и интенсификации технологических процессов в промышленности;	+	+	+
	- современное аппаратное оформление для измерения кинетических и каталитических параметров химических процессов;	+	+	+
	- теоретические основы фундаментальных разделов физической химии;	+	+	+
	- способы описания кинетических и каталитических реакций и процессов и их применение при решении конкретных практических задач.	+	+	+
	<b>Уметь:</b>			
	- применить на практике теоретические знания для получения и обработки данных кинетического эксперимента;		+	+
	- осуществлять химический эксперимент по предлагаемой методике;	+	+	+
	- анализировать полученные экспериментальные данные;	+	+	+
	- интерпретировать полученные экспериментальные результаты;	+	+	+
	- прогнозировать влияние различных факторов на скорость химических реакций, позволяющие оптимизировать промышленные технологические процессы;	+	+	+
	- пользоваться кондуктометрами, спектрофотометрами, потенциометрами, газовольюмометрами, тензиметрами; применять теоретические знания для решения физико-химических задач;	+	+	+
	- проводить расчеты с использованием основных кинетических соотношений и определять количественные параметры реакционных систем;	+	+	+
	- выбирать оптимальные варианты и методы решения задач.	+	+	+
	<b>Владеть:</b>			
	- экспериментальными методами определения важнейших кинетических характеристик химических процессов;	+	+	+
	- приемами выполнения эксперимента по заданной методике измерения физических величин с заданной точностью;	+	+	+
	- навыками проведения научных исследований для установления взаимосвязи физико-химических свойств;	+	+	+
	- практическими экспериментальными навыками по использованию простейших физических приборов для этой цели;	+	+	+
	- навыками решения конкретных теоретических и экспериментальных задач;	+	+	+
	- методами регистрации и обработки результатов кинетических экспериментов;	+	+	+
	- оформлять результаты эксперимента в соответствии с заявленными требованиями.	+	+	+

В результате освоения дисциплины студент должен овладеть следующими компетенциями и индикаторами их достижения:

Код и наименование компетенции	Код и наименование индикатора достижения компетенции	Раздел 1	Раздел 2	Раздел 3
<b>ПК-4</b> Способен организовывать аналитический контроль этапов разработки наноструктурированных мате-	<b>ПК-4.3</b> Использует современное лабораторное оборудование, соблюдая правила эксплуатации	+	+	+

риалов с заданными свойствами				
<b>ПК-6</b> Способен проводить научно-исследовательские и опытно-конструкторские разработки	<b>ПК-6.1</b> Способен проводить научно-исследовательские и опытно-конструкторские разработки <b>ПК-6.2</b> Анализирует и оптимизирует процессы обеспечения качества испытаний	+	+	+

## 8. ПРАКТИЧЕСКИЕ И ЛАБОРАТОРНЫЕ ЗАНЯТИЯ

### 8.1. Тематический план практических занятий

№ п/п	№ раздела дисциплины	Тематика практических занятий	Трудоёмкость час	Форма контроля	Код формируемой компетенции
1.	1,2	Общее уравнение динамики и кинетики реакций в режиме идеального вытеснения. Кинетические уравнения необратимых реакций первого и второго порядка в режиме идеального вытеснения. Кинетическое описание обратимых и последовательных реакций первого порядка в потоке в режиме идеального вытеснения.	2	Опрос, решение задач по теме, определенных тематикой семинара.	ПК-4; ПК-6.
2.	2,3	Кинетика реакций в режиме идеального перемешивания. Кинетическое уравнение необратимой реакции первого порядка в режиме идеального вытеснения. Теории мономолекулярных реакций. Энергия активации мономолекулярной реакции.	2	Беседа, Опрос, решение задач по теме, определенных тематикой семинара.	ПК-4; ПК-6.
3.	4	Энергия взаимодействия в жидких системах. Образование ионных пар в водных растворах. Число столкновений между ионами в растворе, применение теории столкновений. Применение теории активированного комплекса. Ионные реакции. Уравнение Бренстеда-Бьерума. Влияние полной силы раствора на скорость реакции. Солевые эффекты. Быстрые реакции в растворах.	2	Беседа, Опрос, решение задач по теме, определенных тематикой семинара.	ПК-4; ПК-6.
4.	5	Общая характеристика электрохимических процессов. Понятие о лимитирующей стадии. Три основных уравнения диффузионной кинетики. Поляризационные кривые при стационарной диффузии.	2	Беседа, Опрос, решение задач по теме, определенных тематикой семинара.	ПК-4; ПК-6.
5.	5	Зависимость скорости электрохимической реакции от температуры. Влияние двойного электрического слоя на скорость стадии разряда. Кинетика электровосстановления анионов. Работа выхода электрона в раствор.	2	Беседа, Опрос, решение задач по теме, определенных тематикой семинара.	ПК-4; ПК-6.
6.	6, 7	Особенности гетерогенных реак-	2	Беседа, Опрос, решение	ПК-4; ПК-6.



		ций. Реакции в системе газ-жидкость. Растворение газа в жидкостях. Реакция газа с поверхностью твердого тела и в системе твердое-жидкость.		задач по теме, определенных тематикой семинара.	
7.	8	Гомогенные каталитические реакции. Промежуточные стадии в гомогенном катализе. Общая схема расчета кинетики гомогенных каталитических реакций. Катализ кислотами и основаниями. Электрофильный и нуклеофильный катализ.	2	Беседа, Опрос, решение задач по теме, определенных тематикой семинара.	ПК-4; ПК-6.
8.	9	Гетерогенные каталитические реакции. Твердые тела и их поверхности. Адсорбция. Катализ металлами и на полупроводниках.	2	Беседа, Опрос, решение задач по теме, определенных тематикой семинара.	ПК-4; ПК-6.

### 8.1. Лабораторные занятия

Выполнение лабораторного практикума способствует закреплению учебного материала, изучаемого в дисциплине *«Теория химической кинетики и катализа»*, позволяет освоить методы экспериментальных исследований, технику лабораторных работ.

#### Лабораторные работы и разделы, которые они охватывают

№ п/п	№ раздела дисциплины	Наименование лабораторных работ	Трудоемкость час	Форма контроля	Код формируемой компетенции
1.	1, 2, 3	Изучение влияния температуры и концентрации ионов водорода на скорость инверсии сахара.	4	Отчет «защита»	ПК-4; ПК-6.
2.	8	Изучение закономерностей ферментативного катализа.	4	Отчет «защита»	ПК-4; ПК-6.
3.	4	Влияние природы растворителя на величину коэффициента диффузии.	4	Отчет «защита»	ПК-4; ПК-6.
4.	5	Катодная поляризация при электролитическом выделении меди (никеля).	4	Отчет «защита»	ПК-4; ПК-6.
5.	6	Изучение кинетики растворения малорастворимых веществ.	4	Отчет «защита»	ПК-4; ПК-6.
6.	6, 7	Изучение влияния температуры и начальной концентрации кислого реагента на скорость разложения минерального сырья.	4	Отчет «защита»	ПК-4; ПК-6.
7.	8	Изучение кинетики кислотного разложения карбонатов металлов.	4	Отчет «защита»	ПК-4; ПК-6.
8.	7	Влияние температуры на величину коэффициента диффузии органического растворителя.	4	Отчет «защита»	ПК-4; ПК-6.
9.	5	Перенапряжение водорода.	4	Отчет «защита»	ПК-4; ПК-6.
10.	5	Напряжение разложения растворов электролитов.	4	Отчет «защита»	ПК-4; ПК-6.
11	1, 2	Спектрофотометрическое измерение скорости разложения комплекса оксалата марганца (III).	4	Отчет «Защита»	ПК-4; ПК-6.
12	9	Изучение скорости разложения перекиси водорода газометрическим методом.	4	Отчет «Защита»	ПК-4; ПК-6.

## 9. САМОСТОЯТЕЛЬНАЯ РАБОТА

Самостоятельная работа проводится с целью освоения знаний и умений по дисциплине и предусматривает:

- ознакомление и проработку рекомендованной литературы, работу с электронно-библиотечными системами, включая переводы публикаций из научных журналов, цитируемых в базах Web of Science, Scopus, Chemical Abstracts, РИНЦ;
- участие в семинарах, конференциях, проводимых в Институте по тематике дисциплины;
- подготовку к выполнению контрольной работы по материалу лекционного курса;
- подготовку к сдаче экзамена и лабораторного практикума по дисциплине.

Планирование времени на самостоятельную работу, необходимого на изучение дисциплины, студентам надо осуществлять на весь период изучения, предусматривая при этом регулярное повторение пройденного материала. Материал, законспектированный на лекциях, необходимо регулярно дополнять сведениями из литературных источников, представленных в рабочей программе. При работе с указанными источниками рекомендуется составлять краткий конспект материала, с обязательным фиксированием библиографических данных источника.

## 10. ОЦЕНОЧНЫЕ МАТЕРИАЛЫ

Оценочные материалы представлены в виде отдельного документа – Фонда оценочных средств, являющегося неотъемлемой частью рабочей программы дисциплины.

## 11. МЕТОДИЧЕСКИЕ УКАЗАНИЯ ПО ОСВОЕНИЮ ДИСЦИПЛИНЫ

Организация образовательного процесса регламентируется учебным планом и расписанием учебных занятий. Язык обучения (преподавания) — русский. Для всех видов аудиторных занятий «час» устанавливается продолжительностью 45 минут. Зачетная единица составляет 27 астрономических часов или 36 академических час. Через каждые 45 мин контактной работы делается перерыв продолжительностью 5 мин, а после двух час контактной работы делается перерыв продолжительностью 10 мин.

Сетевая форма реализации программы дисциплины не используется.

Обучающийся имеет право на зачет результатов обучения по дисциплине, если она освоена им при получении среднего профессионального образования и (или) высшего образования, а также дополнительного образования (при наличии) (далее - зачет результатов обучения). Зачтенные результаты обучения учитываются в качестве результатов промежуточной аттестации в установленном в Институте порядке.

### 11.1. Образовательные технологии

Образовательный процесс при освоении дисциплины основывается на использовании традиционных, инновационных и информационных образовательных технологий. Возможна реализация ОПОП с применением электронного обучения и дистанционных образовательных технологий. Традиционные образовательные технологии представлены лекциями и семинарскими (практическими) занятиями. Инновационные образовательные технологии используются в виде применения активных и интерактивных форм проведения занятий. Информационные образовательные технологии реализуются путем активизации самостоятельной работы студентов в информационной образовательной среде. При проведении учебных занятий обеспечивается развитие у обучающихся навыков командной работы, межличностной коммуникации, принятия решений, лидерских качеств (включая проведение интерактивных лекций, групповых дискуссий, ролевых игр, тренингов, анализ ситуаций и имитационных моделей, преподавание дисциплин (модулей) в форме курсов, составленных на основе результатов научных исследований, проводимых организацией, в том числе с учетом региональных особенностей профессиональной деятельности выпускников и потребностей работодателей).

### 11.2. Лекции

Лекционный курс предполагает систематизированное изложение основных вопросов содержания дисциплины.

На первой лекции лектор обязан предупредить студентов, применительно к какому базовому учебнику (учебникам, учебным пособиям) будет прочитан курс.

Лекционный курс обеспечивает более глубокое понимание учебных вопросов при значительно меньшей затрате

времени, чем это требуется среднестатистическому студенту на самостоятельное изучение материала.

### **11.3. Лабораторные работы**

Лабораторный практикум начинается с ознакомления с техникой безопасности.

По каждой лабораторной работе студент оформляет письменный отчет. Текущий контроль на лабораторных работах проводится в виде устных опросов – «защита» по итогам лабораторных работ. Оценивается ход лабораторных работ, достигнутые результаты, качество оформления отчета, своевременность сдачи.

### **11.4. Самостоятельная работа студента**

Для успешного усвоения дисциплины необходимо не только посещать аудиторские занятия, но и вести активную самостоятельную работу. При самостоятельной проработке курса обучающиеся должны:

- повторить законспектированный на лекционном занятии материал и дополнить его с учетом рекомендованной по данной теме литературы;
- изучить рекомендованную основную и дополнительную литературу, составлять тезисы, аннотации и конспекты наиболее важных моментов;
- самостоятельно выполнить индивидуальные задания (раздел 5.8);
- использовать для самопроверки материала оценочные средства.

Индивидуальное задание оценивается по следующим критериям:

- правильность выполнения задания;
- аккуратность в оформлении работы;
- использование специальной литературы;
- своевременная сдача выполненного задания (указывается преподавателем).

### **11.7. Методические рекомендации для преподавателей**

#### **Основные принципы обучения**

1. Цель обучения – развить мышление, выработать мировоззрение; познакомить с идеями и методами науки; научить применять принципы и законы для решения простых и нестандартных задач.

2. Обучение должно органически сочетаться с воспитанием. Нужно развивать в студентах волевые качества и трудолюбие. Ненавязчиво, к месту прививать элементы культуры поведения. В частности, преподаватель должен личным примером воспитывать в студентах пунктуальность и уважение к чужому времени. Недопустимо преподавание односеместровой учебной дисциплины превращать в многосеместровое. Возникшая академическая задолженность должна быть ликвидирована в период следующего семестра до начала зачетной недели.

3. Обучение должно быть не пассивным (сообщим студентам некоторый объем информации, расскажем, как решаются те или иные задачи), а активным. Нужно строить обучение так, чтобы в овладении материалом основную роль играла память логическая, а не формальная. Запоминание должно достигаться через глубокое понимание.

4. Одно из важнейших условий успешного обучения – умение организовать работу студентов.

5. Отношение преподавателя к студентам должно носить характер доброжелательной требовательности. Для стимулирования работы студентов нужно использовать поощрение, одобрение, похвалу, но не порицание (порицание может применяться лишь как исключение). Преподаватель должен быть для студентов доступным.

6. Необходим регулярный контроль работы студентов. Правильно поставленный, он помогает им организовать систематические занятия, а преподавателю достичь высоких результатов в обучении.

7. Важнейшей задачей преподавателей, ведущих занятия по дисциплине, является выработка у студентов осознания необходимости и полезности знания дисциплины как теоретической и практической основы для изучения профильных дисциплин.

8. С целью более эффективного усвоения студентами материала данной дисциплины рекомендуется при проведении лекционных, практических и лабораторных занятий использовать современные технические средства обучения, а именно презентации лекций, наглядные пособия в виде схем приборов, деталей и конструкций приборов, компьютерное тестирование.

9. Для более глубокого изучения предмета и подготовки ряда вопросов (тем) для самостоятельного изучения по разделам дисциплины преподаватель предоставляет студентам необходимую информацию о использовании учебно-методического обеспечения: учебниках, учебных пособиях, сборниках примеров и задач и описание лабораторных работ, наличии Интернет-ресурсов.

При текущем контроле рекомендуется использовать компьютерное или бланковое тестирование, контрольные коллоквиумы или контрольные работы.

Контрольное (итоговое) тестирование включает в себя задания по всем темам раздела рабочей программы дисциплины.

10. Цель лекции – формирование у студентов ориентировочной основы для последующего усвоения материала методом самостоятельной работы. Содержание лекции должно отвечать следующим дидактическим требованиям:

- 1 изложение материала от простого к сложному, от известного к неизвестному;
- 2 логичность, четкость и ясность в изложении материала;
- 3 возможность проблемного изложения, дискуссии, диалога с целью активизации деятельности студентов;
- 4 опора смысловой части лекции на подлинные факты, события, явления, статистические данные;

5 тесная связь теоретических положений и выводов с практикой и будущей профессиональной деятельностью студентов.

Преподаватель, читающий лекционные курсы, должен знать существующие в педагогической практике варианты лекций, их дидактические и воспитывающие возможности, а также их место в структуре процесса обучения.

11. При проведении аттестации студентов важно всегда помнить, что систематичность, объективность, аргументированность – главные принципы, на которых основаны контроль и оценка знаний студентов. Знание критериев оценки знаний обязательно для преподавателя и студента.

### **Организация лабораторного практикума**

Освоение студентом лабораторного практикума – необходимая составная часть работы студента при освоении дисциплины. Каждый студент за один семестр должен выполнить по индивидуальному графику 8 лабораторных работ, указанных в «маршрутном» листе. Маршрутный лист составляет лектор потока. Маршрутный лист выдается студенту за неделю до начала лабораторного практикума.

Все студенты перед началом работы в лаборатории проходят инструктаж по технике безопасности. Каждый студент в специальном журнале ставит свою подпись о том, что он прослушал инструктаж по технике безопасности работы в лаборатории и обязуется выполнять все пункты инструкции по технике безопасности.

1. Студенты не допускаются к работе в лаборатории в верхней одежде и при отсутствии белого халата.
2. Студент допускается к выполнению работы только после «допуска», т.е. проверки преподавателем готовности студента.

Готовность студента к выполнению лабораторной работы состоит в следующем:

- а) подготовлена текущая работа, подготовка включает: название работы, теоретическое введение, схему установки, рабочие формулы и формулы для расчета погрешностей; перечень приборов и принадлежностей (технические характеристики заполняются в лаборатории); перечень заданий и таблицы для записи результатов измерений;
- б) знание эксперимента и теории данной работы в рамках описания работы в практикуме и учебнике, умение работать с приборами, установками, оборудованием;
- в) знание правил техники безопасности при работе с приборами и оборудованием, используемым в данной работе.

3. Студент не допускается к выполнению работы, если:

- а) отсутствует лабораторный журнал (в качестве лабораторного журнала студент использует общую тетрадь) или не подготовлен протокол,
- б) студент не знает теории работы в рамках теоретического введения в практикуме и не представляет, что и каким методом он будет измерять;

Однако до окончания лабораторного занятия студент, не получивший допуск, работает в лаборатории, устраняя допущенные недоработки.

4. Студентам, пропустившим занятия по уважительным причинам (имеется допуск из деканата), предоставляется возможность ее выполнения во время указанное ведущим преподавателем. Студентам, пропустившим занятия по неуважительным причинам, предоставляется возможность ее выполнения в зачетную неделю на «дублирском» занятии во время указанное ведущим преподавателем. Студенты, нуждающиеся в дополнительной подготовке, могут воспользоваться услугами Центра дополнительного образования и профессиональной подготовки.

5. В течение одного занятия, как правило, допускается выполнение не более одной лабораторной работы.

6. Не допускается совместная работа 2-х и большего числа студентов за одной установкой, если это не предусмотрено методическими указаниями к выполнению данной работы.

7. На титульном листе лабораторного журнала должны быть указаны фамилия и инициалы студента, код учебной группы. Оформление каждой работы начинается с новой страницы. Схемы и графики выполняются карандашом, все записи делаются ручкой, для графиков используется миллиметровая бумага, или они выполняются с использованием компьютера; графики вклеиваются в лабораторный журнал. На расчетных страницах должны обязательно присутствовать рабочие формулы с подстановкой результатов прямых измерений и констант в одной системе единиц. На этих же страницах производится расчет погрешностей. Оформление работы завершается написанием выводов.

В выводах должны содержаться ответы на следующие вопросы:

- а) что и каким методом измерялось,
  - б) при каких условиях;
  - б) результаты с абсолютной и относительной погрешностями; анализ результатов и погрешностей.
8. Прием «защиты» по лабораторной работе заключается в проверке:
- а) результатов работы,
  - б) достоверности расчетов и их соответствия измерениям,

- в) правильности построения графиков,
- г) оформления работы и выводов.

Выполненная работа отмечается в журнале студента подписью преподавателя и простановкой даты. Работа считается зачетной, если на странице, где начинается ее описание, имеется 3 подписи преподавателя: за «допуск», «выполнение» и «защита» с указанием даты. После выполнения и защиты всех лабораторных работ преподаватель в журнале студента делает запись: «Все лабораторные работы, предусмотренные маршрутным листом, выполнены и защищены», ставит подпись и дату.

9. Журнал преподавателя хранится у лаборанта той лаборатории, в которой эта работа выполняется. Правила ведения журнала преподавателя.

1. В графе журнала учета выполненных студентами лабораторных работ делается отметка о выполнении. Если работа «защищена», делается отметка о защите с указанием даты.
2. В случае отсутствия студента на лабораторном занятии в журнале учета выполненных студентами лабораторных работ пишется «нб».
3. Около работы, пропущенной по уважительной причине (допуск из деканата), пишется «ув».

Правила работы преподавателей в лаборатории в зачетную неделю

1. К выполнению работ допускаются студенты, которым лектор или ведущий преподаватель предоставил допуск.
  2. Дежурный преподаватель делает отметку о выполнении лабораторной работы в журнале студента и в журнале учета выполненных студентами лабораторных работ.
- С согласия ведущего преподавателя студент может защитить работу дежурному преподавателю, проводившему занятия. Студент, не успевший выполнить работу на занятии, приглашается для ее выполнения повторно.
3. Лабораторные работы, выполненные в течение семестра, принимает тот преподаватель, который проводил занятия с группой в течение семестра. В случае отсутствия по уважительной причине этого преподавателя на зачетной неделе, зачет по лаборатории принимает лектор. При отсутствии лектора – зав. кафедрой.
  4. Во время проведения лабораторных работ учебно-вспомогательный персонал лаборатории работает под руководством ведущих занятий преподавателей и зав. лабораториями.

## 11.8. Методические указания для студентов

### По подготовке к лекционным занятиям

Изучение дисциплины требует систематического и последовательного накопления теоретических знаний, следовательно, пропуски отдельных тем не позволяют глубоко освоить предмет. Студентам необходимо:

1. перед каждой лекцией просматривать рабочую программу дисциплины;
2. перед следующей лекцией необходимо просмотреть по конспекту материал предыдущей.

При затруднениях в восприятии материала следует обратиться к основным литературным источникам. Если разобраться в материале не удалось, необходимо обратиться к лектору или к преподавателю на практических занятиях. Не оставляйте «белых пятен» в освоении материала!

### По подготовке к лабораторному практикуму

1. Освоение студентом лабораторного практикума – необходимая составная часть работы студента при освоении курса РРС. Каждый студент за один семестр должен выполнить по индивидуальному графику **6** (если специально не оговорено) лабораторных работ, указанных в «маршрутном» листе. График работ студент получает за неделю до начала лабораторного практикума.

2. Каждый студент перед началом семестра получает полный комплект литературы - набор учебных пособий, в которых помещены описания лабораторных работ. Инструкции по лабораторным работам, отсутствующим в учебных пособиях, имеются в читальном зале библиотеке и в соответствующей лаборатории на кафедре, и каждый студент может получить ее во временное пользование. Описание каждой лабораторной работы содержит достаточно проработанное теоретическое введение, основные расчетные формулы и формулы расчета погрешности, подробное описание лабораторной установки, сценарий проведения лабораторной работы, виды таблиц, для внесения в них результатов измерений, контрольные вопросы, дающие студенту возможность осуществить самоконтроль уровня своей подготовки к работе.

3. Студент допускается к выполнению работы только после «допуска», т.е. проверки преподавателем готовности студента. Готовность студента к выполнению лабораторной работы состоит в следующем:

а) в журнале (в качестве журнала используется общая тетрадь) имеется описание текущей лабораторной работы: название работы, теоретическое введение, схема установки, рабочие формулы и формулы для расчета погрешностей; перечень приборов и принадлежностей (технические характеристики заполняются в лаборатории); перечень заданий и таблицы для записи результатов измерений;

б) знание эксперимента и теории данной работы в рамках описания работы в практикуме и учебнике, умение работать с приборами, установками, оборудованием;

в) знание правил техники безопасности при работе с приборами и оборудованием, используемым в данной работе.

Студент не допускается к выполнению работы, если:

а) отсутствует лабораторный журнал или не подготовлен протокол,

б) студент не знает теории работы в рамках теоретического введения в практикуме и не представляет, что и каким методом он будет измерять;

в) отсутствует белый халат.

Однако до окончания лабораторного занятия студент, не получивший допуск, работает в лаборатории, устраняя допущенные недоработки.

4. Студентам, пропустившим занятия по уважительным причинам (имеется допуск из деканата), предоставляется возможность ее выполнения во время указанное ведущим преподавателем. Студентам, пропустившим занятия по неуважительным причинам, предоставляется возможность ее выполнения в зачетную неделю на «дублерском» занятии во время, указанное ведущим преподавателем.

5. В течение одного занятия допускается выполнение не более одной лабораторной работы.

6. Не допускается совместная работа 2-х и большего числа студентов за одной установкой, если это не предусмотрено методическими указаниями к выполнению данной работы.

8. На титульном листе лабораторного журнала должны быть указаны фамилия и инициалы студента, код учебной группы. Оформление каждой работы начинается с новой страницы. Схемы и графики выполняются карандашом, все записи делаются ручкой, для графиков используется миллиметровая бумага, или они выполняются с использованием компьютера; графики вклеиваются в лабораторный журнал. При оформлении работы необходимо выделять страницы для расчетов. На расчетных страницах должны обязательно присутствовать рабочие формулы с подстановкой результатов прямых измерений и физических констант в одной системе единиц. На этих же страницах производится расчет погрешностей. Оформление работы завершается написанием выводов. В выводах должны содержаться ответы на следующие вопросы:

а) что и каким методом измерялось,

б) при каких условиях;

б) результаты с абсолютной и относительной погрешностями; анализ результатов и погрешностей.

Прием «защиты» по лабораторной работе заключается в проверке:

а) результатов работы,

б) достоверности расчетов и их соответствия измерениям,

в) правильности построения графиков,

г) оформления работы и выводов.

Работа считается зачетной, если на странице, где начинается ее описание, имеется 3 подписи преподавателя: за «допуск», «выполнение» и «защиту» с указанием даты.

### **По работе с литературой**

В рабочей программе дисциплины представлен список основной и дополнительной литературы – это учебники, учебно-методические пособия или указания. Дополнительная литература – учебники, монографии, сборники научных трудов, журнальные и газетные статьи, различные справочники, энциклопедии, Интернет-ресурсы.

Любая форма самостоятельной работы студента (подготовка к семинарскому занятию, докладу и т.п.) начинается с изучения соответствующей литературы как в библиотеке / электронно-библиотечной системе, так и дома. Изучение указанных источников расширяет границы понимания предмета дисциплины.

При работе с литературой выделяются следующие виды записей. Конспект – краткая схематическая запись основного содержания научной работы. Целью является не переписывание произведения, а выявление его логики, системы доказательств, основных выводов. Хороший конспект должен сочетать полноту изложения с краткостью. Цитата – точное воспроизведение текста. Заключается в кавычки. Точно указывается страница источника. Тезисы – концентрированное изложение основных положений прочитанного материала. Аннотация – очень краткое изложение содержания прочитанной работы. Резюме – наиболее общие выводы и положения работы, ее концептуальные итоги.

## **11.9. Особенности организации образовательного процесса для инвалидов и лиц с ограниченными возможностями здоровья**

Профессорско-преподавательский состав знакомится с психолого-физиологическими особенностями обучающихся инвалидов и лиц с ограниченными возможностями здоровья, индивидуальными программами реабилитации инвалидов (при наличии). При необходимости осуществляется дополнительная поддержка преподавания психологами, социальными работниками, прошедшими подготовку ассистентами.

Предполагается использовать социально-активные и рефлексивные методы обучения, технологии социокультурной реабилитации с целью оказания помощи в установлении полноценных межличностных отношений

с другими студентами, создании комфортного психологического климата в студенческой группе. Подбор и разработка учебных материалов производятся с учетом предоставления материала в различных формах: аудиальной, визуальной, с использованием специальных технических средств и информационных систем.

Освоение дисциплины лицами с ОВЗ осуществляется с использованием средств обучения общего и специального назначения (персонального и коллективного использования).

Для студентов с ОВЗ предусматривается доступная форма предоставления заданий оценочных средств, а именно:

- в печатной или электронной форме (для лиц с нарушениями опорно-двигательного аппарата);
- в печатной форме или электронной форме с увеличенным шрифтом и контрастностью (для лиц с нарушениями слуха, речи, зрения);
- методом чтения ассистентом задания вслух (для лиц с нарушениями зрения).

Лабораторные работы выполняются методом вычислительного эксперимента.

Студентам с инвалидностью увеличивается время на подготовку ответов на контрольные вопросы. Для таких студентов предусматривается доступная форма предоставления ответов на задания, а именно:

- письменно на бумаге или набором ответов на компьютере (для лиц с нарушениями слуха, речи);
- выбором ответа из возможных вариантов при тестировании с использованием услуг ассистента (для лиц с нарушениями опорно-двигательного аппарата);
- устно (для лиц с нарушениями зрения, опорно-двигательного аппарата).

При необходимости для обучающихся с инвалидностью процедура оценивания результатов обучения может проводиться в несколько этапов.

## **12. УЧЕБНО-МЕТОДИЧЕСКОЕ И ИНФОРМАЦИОННОЕ ОБЕСПЕЧЕНИЕ ДИСЦИПЛИНЫ**

Информационную поддержку освоения дисциплины осуществляет библиотека Института, которая обеспечивает обучающихся основной учебной, учебно-методической и научной литературой, необходимой для организации образовательного процесса по дисциплине. Общий объем многоотраслевого фонда на 01.03.2023 г составляет более 405 000 экз.

Библиотека располагает учебной, учебно-методической и научно-технической литературой в форме печатных и электронных изданий, а также включает официальные, справочно-библиографические, специализированные отечественные и зарубежные периодические и информационные издания. Библиотека обеспечивает доступ к профессиональным базам данных, информационным, справочным и поисковым системам.

Каждый обучающийся обеспечен свободным доступом из любой точки, в которой имеется доступ к сети Интернет и к электронно-библиотечной системе (ЭБС) Института и Университета, которая содержит различные издания по основным изучаемым дисциплинам и сформирована по согласованию с правообладателями учебной и учебно-методической литературы.

Полный перечень электронных информационных ресурсов, используемых в процессе обучения, представлен в основной образовательной программе.

### **12.1. Перечень основной и дополнительной литературы, необходимой для освоения дисциплины**

#### **а) основная литература**

1. Семиохин И.А., Страхов Б.В., Осипов А.И. Кинетика химических реакций. М.: Изд-во Моск. ун-та, 1995.
2. Панченков Г. М., Лебедев В.П. Химическая кинетика и катализ. М.: Химия, 1985.
3. Бесков В. С. Общая химическая технология. М.: ИКЦ «Академкнига», 2005.
4. Игнатенков В. И., Бесков В. С. Примеры и задачи по общей химической технологии. М.: ИКЦ «Академкнига», 2005.

#### **б) дополнительная литература**

1. Еремин Е.Н. Основы химической кинетики. М.: Высшая школа, 1976
2. Иоффе О.М., Решетов В.А., Добротворский. Гетерогенный катализ. Л.: Химия, 1985
3. Боресков Г.К. Гетерогенный катализ. М.: Наука, 1988
4. Дамаскин Б.Б., Петрий О.А. Введение в электрохимическую кинетику. М.: Высшая школа, 1983.
5. Мелвин-Хьюз Е.А. Равновесия и кинетика реакций в растворах. М. ИЛ, 1975.

Договор с ЭБС «Лань» № 33.03-Р-3.1-5182/2022 от 26.09.2022г. ИКЗ : 22 1 7707072637 770701001 0054 000 5829 244 Договор № 33.03-Л-3.1-5181/2022 от 26.09.2022г. ИКЗ : 22 1 7707072637 770701001 0054 000 5829 244 Срок действия с 26.09.2022 г. по 25.09.2023 г.

## 12.2. Рекомендуемые источники научно-технической информации

1. Реферативный журнал «Химия» (РЖХ), ISSN 0486-2325
2. Журнал «Кинетика и катализ», ISSN 0453-8811
3. Ресурсы ELSEVIER: <https://www.sciencedirect.com>
4. Ресурсы ACS: <http://pubs.acs.org/>
5. Ресурсы Springer: <http://www.springer.com/gp/products/journals>
6. Ресурсы RCS: <http://pubs.rsc.org/en/journals?key=title&value=all>
7. Ресурсы Wiley: <http://onlinelibrary.wiley.com/>

## 12.3. Информационные и информационно-образовательные ресурсы

При освоении дисциплины студенты должны использовать информационные и информационно-образовательные ресурсы следующих порталов и сайтов:

1. Система федеральных образовательных порталов. Система открытого образования. Консалтинговый центр ИОС ОО РФ [Электронный ресурс] – Режим доступа: <http://www.openet.ru> (дата обращения: 11.05.2023).
2. Информационно-коммуникационные технологии в образовании. Система федеральных образовательных порталов [Электронный ресурс] – Режим доступа: <http://www.ict.edu.ru/> (дата обращения: 11.05.2023).
3. Информационная система «Единое окно доступа к образовательным ресурсам». URL: <http://window.edu.ru/> (дата обращения: 11.05.2023).

Кафедра фундаментальная химия <https://www.nirhtu.ru/faculties/chemistry-technology/fund.ht> (дата обращения: 11.05.2023).

Библиотека НИ РХТУ им. Д.И. Менделеева <https://www.nirhtu.ru/administration/library/elibrary.html> (дата обращения: 11.07.2021).

При реализации образовательного процесса используются следующие средства обеспечения освоения дисциплины:

- методические указания для выполнения лабораторных работ.

## 13. МАТЕРИАЛЬНО-ТЕХНИЧЕСКОЕ ОБЕСПЕЧЕНИЕ ДИСЦИПЛИНЫ

В соответствии с учебным планом занятия по дисциплине «Теория химической кинетики и катализа» проводятся в форме аудиторных, лабораторных занятий и самостоятельной работы обучающегося.

Учебные аудитории для проведения занятий лекционного типа, занятий групповых и индивидуальных консультаций, текущего контроля и промежуточной аттестации, а также помещения для самостоятельной работы обучающихся, оснащенные компьютерной техникой с возможностью подключения к сети «Интернет» и обеспеченные доступом в электронную информационно-образовательную среду Института, помещения для хранения и профилактического обслуживания учебного оборудования

Наименование специальных помещений и помещений для самостоятельной работы	Оснащенность специальных помещений и помещений для самостоятельной работы	Приспособленность помещений для использования инвалидами и лицами с ограниченными возможностями здоровья
Лекционная аудитория 484 (строение 13)	Учебные столы, стулья, доска, мел Переносная презентационная техника (постоянное хранение в ауд. 470)	приспособлено
Аудитория для проведения занятий семинарского типа. 484 (строение 13)	Учебные столы, стулья, доска, мел Переносная презентационная техника (постоянное хранение в ауд. 470)	приспособлено
Аудитория для групповых и индивидуальных консультаций обучающихся 484 (строение 13)	Учебные столы, стулья, доска, мел Переносная презентационная техника (постоянное хранение в ауд. 470)	приспособлено
Аудитория для текущего контроля и промежуточной аттестации 484 (строение 13)	Учебные столы, стулья, доска, мел Переносная презентационная техника (постоянное хранение в ауд. 470)	приспособлено



ение 13)	ауд. 470	
Аудитория для самостоятельной работы студентов 484 (строение 13)	ПК Pentium 1000МГц с оперативной памятью 512 Мбайт и памятью на жестком диске 8 Гбайт (1 шт.) с возможностью просмотра видеоматериалов и презентаций. Доступ в Интернет, к ЭБС, электронным образовательным и информационным ресурсам, базе данных электронного каталога НИ РХТУ, системе управления учебными курсами Moodle, учебно-методическим материалам. Переносная презентационная техника (постоянное хранение в ауд. 470) Принтер лазерный Сканер	приспособлено
Лаборатория физико-химического анализа 473 (строение 13)	Установка для определения давления насыщенного пара жидкости; весы аналитические, весы технические. Эбуллиоскоп, криоскоп, рефрактометр, термометр Бекмана, насос Камовского, барометр, компьютер/ноутбук, датчик для измерения температуры, фотоколориметр, спектрофотометр	приспособлено
Лаборатория кинетики 471 (строение 13)	Установки для исследования кинетики реакций в растворах и в твердой фазе, поляриметр, катетометр, водяная баня, термостат.	приспособлено
Лаборатория электрохимии 479 (строение 13)	Кондуктометр, pH-метр- милливольтметр, генератор низкочастотных сигналов, магазин сопротивлений, осциллограф, потенциометр, компьютер, датчик для измерения температуры	приспособлено
Помещение для хранения и профилактического обслуживания учебного оборудования 475 (строение 13)	Учебные столы, шкафы, стулья, доска Средства (приборы, стенды), необходимые для проведения профилактического обслуживания учебного оборудования	

### 13.1. Компьютеры, информационно-телекоммуникационные сети, аппаратно-программные и аудиовизуальные средства:

Ноутбук Acer Extensa 4230 Intel Celeron 2.2 ГГц, 1,93 ГБ ОЗУ с возможностью просмотра видеоматериалов и презентаций, с неограниченным доступом в Интернет, к ЭБС, электронным образовательным и информационным ресурсам, базе данных электронного каталога Института, системе управления учебными курсами Moodle, учебно-методическим материалам.

Проектор Acer P 1265 (характеристики 1 x DLP, 1024x768, 2400 ANSI лм, F: 1.95 ÷ 2.14 : 1, лампа 1x 180 вт)  
Многофункциональное устройство Samsung 4200.

### 13.2. Программное обеспечение

Операционная система - MS Windows 10, бессрочная лицензия в рамках подписки Azure Dev Tools for Teaching (бывший Microsoft Imagine Premium (бывший DreamSpark - [The Novomoskovsk university \(the branch\) - EMDEPT - DreamSpark Premium http://e5.onthehub.com/WebStore/Welcome.aspx?vrsro=8&ws=9f5a10ad-c98b-e011-969d-0030487d8897](http://e5.onthehub.com/WebStore/Welcome.aspx?vrsro=8&ws=9f5a10ad-c98b-e011-969d-0030487d8897). Номер учетной записи e5: 100039214))

MS Word, MS Excel, MS PowerPoint из пакета MS Office 365A1 распространяется под лицензией в рамках подписки Azure Dev Tools for Teaching (бывший Microsoft Imagine Premium (бывший DreamSpark - [The Novomoskovsk university \(the branch\) - EMDEPT - DreamSpark Premium](http://e5.onthehub.com/WebStore/Welcome.aspx?vrsro=8&ws=9f5a10ad-c98b-e011-969d-0030487d8897)

<http://e5.onthehub.com/WebStore/Welcome.aspx?vrsro=8&ws=9f5a10ad-c98b-e011-969d-0030487d8897>. Номер учетной записи e5: 100039214))

Архиватор 7zip (распространяется под лицензией GNU LGPL license)

Adobe Acrobat Reader - ПО [Acrobat Reader DC](https://acrobat.adobe.com/ru/ru/acrobat/pdf-reader/volume-distribution.html) и мобильное приложение Acrobat Reader являются бесплатными и доступны для корпоративного распространения (<https://acrobat.adobe.com/ru/ru/acrobat/pdf-reader/volume-distribution.html>).

Программное обеспечение, обеспечивает возможность просмотра материалов на электронных носителях, доступ к программам MS Office, программе компьютерного тестирования. SunRav.

## 14. ТРЕБОВАНИЯ К ОЦЕНКЕ КАЧЕСТВА ОСВОЕНИЯ ДИСЦИПЛИНЫ

Наименование разделов	Основные показатели оценки	Формы и методы контроля и оценки
<b>Раздел 1.</b> Предмет и содержание курса химической кинетики и	<b>Знает:</b> - метрологические требования при работе с физико-химической аппаратурой; - физические методы исследования и физико-химические методы определения физических величин;	Оценка за контрольную работу № 1. Оценка на

<p>катализа.</p>	<ul style="list-style-type: none"> <li>- методы исследования кинетики конкретных химических реакций и процессов;</li> <li>- значение тех или иных кинетических параметров для оптимизации и интенсификации технологических процессов в промышленности;</li> <li>- современное аппаратное оформление для измерения кинетических и каталитических параметров химических процессов;</li> <li>- теоретические основы фундаментальных разделов физической химии;</li> <li>- способы описания кинетических и каталитических реакций и процессов и их применение при решении конкретных практических задач.</li> </ul> <p><b>Умеет:</b></p> <ul style="list-style-type: none"> <li>- применить на практике теоретические знания для получения и обработки данных кинетического эксперимента;</li> <li>- осуществлять химический эксперимент по предлагаемой методике;</li> <li>- анализировать полученные экспериментальные данные;</li> <li>- интерпретировать полученные экспериментальные результаты;</li> <li>- прогнозировать влияние различных факторов на скорость химических реакций, позволяющие оптимизировать промышленные технологические процессы;</li> <li>- пользоваться кондуктометрами, спектрофотометрами, потенциометрами, газовойольюмометрами, тензиметрами;</li> </ul> <p>применять теоретические знания для решения физико-химических задач;</p> <ul style="list-style-type: none"> <li>- проводить расчеты с использованием основных кинетических соотношений и определять количественные параметры реакционных систем;</li> <li>- выбирать оптимальные варианты и методы решения задач.</li> </ul> <p><b>Владеет:</b></p> <ul style="list-style-type: none"> <li>- экспериментальными методами определения важнейших кинетических характеристик химических процессов;</li> <li>- приемами выполнения эксперимента по заданной методике измерения физических величин с заданной точностью;</li> <li>- навыками проведения научных исследований для установления взаимосвязи физико-химических свойств;</li> <li>- практическими экспериментальными навыками по использованию простейших физических приборов для этой цели;</li> <li>- навыками решения конкретных теоретических и экспериментальных задач;</li> <li>- методами регистрации и обработки результатов кинетических экспериментов;</li> <li>- оформлять результаты эксперимента в соответствии с заявленными требованиями.</li> </ul>	<p>зачете с оценкой</p>
<p><b>Раздел 2.</b> Кинетика гомогенных химических реакций, протекающих в потоке.</p>	<p><b>Знает:</b></p> <ul style="list-style-type: none"> <li>- метрологические требования при работе с физико-химической аппаратурой;</li> <li>- физические методы исследования и физико-химические методы определения физических величин;</li> <li>- методы исследования кинетики конкретных химических реакций и процессов;</li> <li>- значение тех или иных кинетических параметров для оптимизации и интенсификации технологических процессов в промышленности;</li> <li>- современное аппаратное оформление для измерения кинетических и каталитических параметров химических процессов;</li> <li>- теоретические основы фундаментальных разделов физической химии;</li> <li>- способы описания кинетических и каталитических реакций и процессов и их применение при решении конкретных практических задач.</li> </ul> <p><b>Умеет:</b></p> <ul style="list-style-type: none"> <li>- применить на практике теоретические знания для получения и обработки данных кинетического эксперимента;</li> <li>- осуществлять химический эксперимент по предлагаемой методике;</li> <li>- анализировать полученные экспериментальные данные;</li> <li>- интерпретировать полученные экспериментальные результаты;</li> <li>- прогнозировать влияние различных факторов на скорость химических реакций, позволяющие оптимизировать промышленные технологические процессы;</li> <li>- пользоваться кондуктометрами, спектрофотометрами, потенциометрами, газовойольюмометрами, тензиметрами;</li> </ul> <p>применять теоретические знания для решения физико-химических задач;</p> <ul style="list-style-type: none"> <li>- проводить расчеты с использованием основных кинетических соотношений и определять количественные параметры реакционных систем;</li> <li>- выбирать оптимальные варианты и методы решения задач.</li> </ul> <p><b>Владеет:</b></p> <ul style="list-style-type: none"> <li>- экспериментальными методами определения важнейших кинетических характеристик химических процессов;</li> </ul>	

	<ul style="list-style-type: none"> <li>- приемами выполнения эксперимента по заданной методике измерения физических величин с заданной точностью;</li> <li>- навыками проведения научных исследований для установления взаимосвязи физико-химических свойств;</li> <li>- практическими экспериментальными навыками по использованию простейших физических приборов для этой цели;</li> <li>- навыками решения конкретных теоретических и экспериментальных задач;</li> <li>- методами регистрации и обработки результатов кинетических экспериментов;</li> <li>- оформлять результаты эксперимента в соответствии с заявленными требованиями.</li> </ul>	
<p><b>Раздел 3.</b> Мономолекулярные и тримолекулярные реакции.</p>	<p><b>Знает:</b></p> <ul style="list-style-type: none"> <li>- метрологические требования при работе с физико-химической аппаратурой;</li> <li>- физические методы исследования и физико-химические методы определения физических величин;</li> <li>- методы исследования кинетики конкретных химических реакций и процессов;</li> <li>- значение тех или иных кинетических параметров для оптимизации и интенсификации технологических процессов в промышленности;</li> <li>- современное аппаратное оформление для измерения кинетических и каталитических параметров химических процессов;</li> <li>- теоретические основы фундаментальных разделов физической химии;</li> <li>- способы описания кинетических и каталитических реакций и процессов и их применение при решении конкретных практических задач.</li> </ul> <p><b>Умеет:</b></p> <ul style="list-style-type: none"> <li>- применить на практике теоретические знания для получения и обработки данных кинетического эксперимента;</li> <li>- осуществлять химический эксперимент по предлагаемой методике;</li> <li>- анализировать полученные экспериментальные данные;</li> <li>- интерпретировать полученные экспериментальные результаты;</li> <li>- прогнозировать влияние различных факторов на скорость химических реакций, позволяющие оптимизировать промышленные технологические процессы;</li> <li>- пользоваться кондуктометрами, спектрофотометрами, потенциометрами, газозольомерами, тензиметрами;</li> </ul> <p>применять теоретические знания для решения физико-химических задач;</p> <ul style="list-style-type: none"> <li>- проводить расчеты с использованием основных кинетических соотношений и определять количественные параметры реакционных систем;</li> <li>- выбирать оптимальные варианты и методы решения задач.</li> </ul> <p><b>Владеет:</b></p> <ul style="list-style-type: none"> <li>- экспериментальными методами определения важнейших кинетических характеристик химических процессов;</li> <li>- приемами выполнения эксперимента по заданной методике измерения физических величин с заданной точностью;</li> <li>- навыками проведения научных исследований для установления взаимосвязи физико-химических свойств;</li> <li>- практическими экспериментальными навыками по использованию простейших физических приборов для этой цели;</li> <li>- навыками решения конкретных теоретических и экспериментальных задач;</li> <li>- методами регистрации и обработки результатов кинетических экспериментов;</li> <li>- оформлять результаты эксперимента в соответствии с заявленными требованиями.</li> </ul>	<p>Оценка за контрольную работу № 1. Оценка на зачете с оценкой</p>
<p><b>Раздел 4.</b> Реакции в растворах.</p>	<p><b>Знает:</b></p> <ul style="list-style-type: none"> <li>- метрологические требования при работе с физико-химической аппаратурой;</li> <li>- физические методы исследования и физико-химические методы определения физических величин;</li> <li>- методы исследования кинетики конкретных химических реакций и процессов;</li> <li>- значение тех или иных кинетических параметров для оптимизации и интенсификации технологических процессов в промышленности;</li> <li>- современное аппаратное оформление для измерения кинетических и каталитических параметров химических процессов;</li> <li>- теоретические основы фундаментальных разделов физической химии;</li> <li>- способы описания кинетических и каталитических реакций и процессов и их применение при решении конкретных практических задач.</li> </ul> <p><b>Умеет:</b></p> <ul style="list-style-type: none"> <li>- применить на практике теоретические знания для получения и обработки данных кинетического эксперимента;</li> <li>- осуществлять химический эксперимент по предлагаемой методике;</li> </ul>	

	<ul style="list-style-type: none"> <li>- анализировать полученные экспериментальные данные;</li> <li>- интерпретировать полученные экспериментальные результаты;</li> <li>- прогнозировать влияние различных факторов на скорость химических реакций, позволяющие оптимизировать промышленные технологические процессы;</li> <li>- пользоваться кондуктометрами, спектрофотометрами, потенциометрами, газо-вольюмометрами, тензиметрами;</li> </ul> <p>применять теоретические знания для решения физико-химических задач;</p> <ul style="list-style-type: none"> <li>- проводить расчеты с использованием основных кинетических соотношений и определять количественные параметры реакционных систем;</li> <li>- выбирать оптимальные варианты и методы решения задач.</li> </ul> <p><b>Владеет:</b></p> <ul style="list-style-type: none"> <li>- экспериментальными методами определения важнейших кинетических характеристик химических процессов;</li> <li>- приемами выполнения эксперимента по заданной методике измерения физических величин с заданной точностью;</li> <li>- навыками проведения научных исследований для установления взаимосвязи физико-химических свойств;</li> <li>- практическими экспериментальными навыками по использованию простейших физических приборов для этой цели;</li> <li>- навыками решения конкретных теоретических и экспериментальных задач;</li> <li>- методами регистрации и обработки результатов кинетических экспериментов;</li> <li>- оформлять результаты эксперимента в соответствии с заявленными требованиями.</li> </ul>	
<p><b>Раздел 5.</b> Кинетика электрохимических процессов.</p>	<p><b>Знает:</b></p> <ul style="list-style-type: none"> <li>- метрологические требования при работе с физико-химической аппаратурой;</li> <li>- физические методы исследования и физико-химические методы определения физических величин;</li> <li>- методы исследования кинетики конкретных химических реакций и процессов;</li> <li>- значение тех или иных кинетических параметров для оптимизации и интенсификации технологических процессов в промышленности;</li> <li>- современное аппаратное оформление для измерения кинетических и каталитических параметров химических процессов;</li> <li>- теоретические основы фундаментальных разделов физической химии;</li> <li>- способы описания кинетических и каталитических реакций и процессов и их применение при решении конкретных практических задач.</li> </ul> <p><b>Умеет:</b></p> <ul style="list-style-type: none"> <li>- применить на практике теоретические знания для получения и обработки данных кинетического эксперимента;</li> <li>- осуществлять химический эксперимент по предлагаемой методике;</li> <li>- анализировать полученные экспериментальные данные;</li> <li>- интерпретировать полученные экспериментальные результаты;</li> <li>- прогнозировать влияние различных факторов на скорость химических реакций, позволяющие оптимизировать промышленные технологические процессы;</li> <li>- пользоваться кондуктометрами, спектрофотометрами, потенциометрами, газо-вольюмометрами, тензиметрами;</li> </ul> <p>применять теоретические знания для решения физико-химических задач;</p> <ul style="list-style-type: none"> <li>- проводить расчеты с использованием основных кинетических соотношений и определять количественные параметры реакционных систем;</li> <li>- выбирать оптимальные варианты и методы решения задач.</li> </ul> <p><b>Владеет:</b></p> <ul style="list-style-type: none"> <li>- экспериментальными методами определения важнейших кинетических характеристик химических процессов;</li> <li>- приемами выполнения эксперимента по заданной методике измерения физических величин с заданной точностью;</li> <li>- навыками проведения научных исследований для установления взаимосвязи физико-химических свойств;</li> <li>- практическими экспериментальными навыками по использованию простейших физических приборов для этой цели;</li> <li>- навыками решения конкретных теоретических и экспериментальных задач;</li> <li>- методами регистрации и обработки результатов кинетических экспериментов;</li> <li>- оформлять результаты эксперимента в соответствии с заявленными требованиями.</li> </ul>	
<p><b>Раздел 6.</b> Гетерогенные реакции.</p>	<p><b>Знает:</b></p> <ul style="list-style-type: none"> <li>- метрологические требования при работе с физико-химической аппаратурой;</li> <li>- физические методы исследования и физико-химические методы определения</li> </ul>	

	<p>физических величин;</p> <ul style="list-style-type: none"> <li>- методы исследования кинетики конкретных химических реакций и процессов;</li> <li>- значение тех или иных кинетических параметров для оптимизации и интенсификации технологических процессов в промышленности;</li> <li>- современное аппаратное оформление для измерения кинетических и каталитических параметров химических процессов;</li> <li>- теоретические основы фундаментальных разделов физической химии;</li> <li>- способы описания кинетических и каталитических реакций и процессов и их применение при решении конкретных практических задач.</li> </ul> <p><b>Умеет:</b></p> <ul style="list-style-type: none"> <li>- применить на практике теоретические знания для получения и обработки данных кинетического эксперимента;</li> <li>- осуществлять химический эксперимент по предлагаемой методике;</li> <li>- анализировать полученные экспериментальные данные;</li> <li>- интерпретировать полученные экспериментальные результаты;</li> <li>- прогнозировать влияние различных факторов на скорость химических реакций, позволяющие оптимизировать промышленные технологические процессы;</li> <li>- пользоваться кондуктометрами, спектрофотометрами, потенциометрами, газовольюмометрами, тензиметрами;</li> </ul> <p>применять теоретические знания для решения физико-химических задач;</p> <ul style="list-style-type: none"> <li>- проводить расчеты с использованием основных кинетических соотношений и определять количественные параметры реакционных систем;</li> <li>- выбирать оптимальные варианты и методы решения задач.</li> </ul> <p><b>Владеет:</b></p> <ul style="list-style-type: none"> <li>- экспериментальными методами определения важнейших кинетических характеристик химических процессов;</li> <li>- приемами выполнения эксперимента по заданной методике измерения физических величин с заданной точностью;</li> <li>- навыками проведения научных исследований для установления взаимосвязи физико-химических свойств;</li> <li>- практическими экспериментальными навыками по использованию простейших физических приборов для этой цели;</li> <li>- навыками решения конкретных теоретических и экспериментальных задач;</li> <li>- методами регистрации и обработки результатов кинетических экспериментов;</li> <li>- оформлять результаты эксперимента в соответствии с заявленными требованиями.</li> </ul>	
<p><b>Раздел 7.</b> Элементы диффузионной кинетики химических реакций.</p>	<p><b>Знает:</b></p> <ul style="list-style-type: none"> <li>- метрологические требования при работе с физико-химической аппаратурой;</li> <li>- физические методы исследования и физико-химические методы определения физических величин;</li> <li>- методы исследования кинетики конкретных химических реакций и процессов;</li> <li>- значение тех или иных кинетических параметров для оптимизации и интенсификации технологических процессов в промышленности;</li> <li>- современное аппаратное оформление для измерения кинетических и каталитических параметров химических процессов;</li> <li>- теоретические основы фундаментальных разделов физической химии;</li> <li>- способы описания кинетических и каталитических реакций и процессов и их применение при решении конкретных практических задач.</li> </ul> <p><b>Умеет:</b></p> <ul style="list-style-type: none"> <li>- применить на практике теоретические знания для получения и обработки данных кинетического эксперимента;</li> <li>- осуществлять химический эксперимент по предлагаемой методике;</li> <li>- анализировать полученные экспериментальные данные;</li> <li>- интерпретировать полученные экспериментальные результаты;</li> <li>- прогнозировать влияние различных факторов на скорость химических реакций, позволяющие оптимизировать промышленные технологические процессы;</li> <li>- пользоваться кондуктометрами, спектрофотометрами, потенциометрами, газовольюмометрами, тензиметрами;</li> </ul> <p>применять теоретические знания для решения физико-химических задач;</p> <ul style="list-style-type: none"> <li>- проводить расчеты с использованием основных кинетических соотношений и определять количественные параметры реакционных систем;</li> <li>- выбирать оптимальные варианты и методы решения задач.</li> </ul> <p><b>Владеет:</b></p> <ul style="list-style-type: none"> <li>- экспериментальными методами определения важнейших кинетических характеристик химических процессов;</li> </ul>	

	<ul style="list-style-type: none"> <li>- приемами выполнения эксперимента по заданной методике измерения физических величин с заданной точностью;</li> <li>- навыками проведения научных исследований для установления взаимосвязи физико-химических свойств;</li> <li>- практическими экспериментальными навыками по использованию простейших физических приборов для этой цели;</li> <li>- навыками решения конкретных теоретических и экспериментальных задач;</li> <li>- методами регистрации и обработки результатов кинетических экспериментов;</li> <li>- оформлять результаты эксперимента в соответствии с заявленными требованиями.</li> </ul>	
<p><b>Раздел 8.</b> Каталитические реакции.</p>	<p><b>Знает:</b></p> <ul style="list-style-type: none"> <li>- метрологические требования при работе с физико-химической аппаратурой;</li> <li>- физические методы исследования и физико-химические методы определения физических величин;</li> <li>- методы исследования кинетики конкретных химических реакций и процессов;</li> <li>- значение тех или иных кинетических параметров для оптимизации и интенсификации технологических процессов в промышленности;</li> <li>- современное аппаратное оформление для измерения кинетических и каталитических параметров химических процессов;</li> <li>- теоретические основы фундаментальных разделов физической химии;</li> <li>- способы описания кинетических и каталитических реакций и процессов и их применение при решении конкретных практических задач.</li> </ul> <p><b>Умеет:</b></p> <ul style="list-style-type: none"> <li>- применить на практике теоретические знания для получения и обработки данных кинетического эксперимента;</li> <li>- осуществлять химический эксперимент по предлагаемой методике;</li> <li>- анализировать полученные экспериментальные данные;</li> <li>- интерпретировать полученные экспериментальные результаты;</li> <li>- прогнозировать влияние различных факторов на скорость химических реакций, позволяющие оптимизировать промышленные технологические процессы;</li> <li>- пользоваться кондуктометрами, спектрофотометрами, потенциометрами, газовольюмометрами, тензиметрами;</li> </ul> <p>применять теоретические знания для решения физико-химических задач;</p> <ul style="list-style-type: none"> <li>- проводить расчеты с использованием основных кинетических соотношений и определять количественные параметры реакционных систем;</li> <li>- выбирать оптимальные варианты и методы решения задач.</li> </ul> <p><b>Владеет:</b></p> <ul style="list-style-type: none"> <li>- экспериментальными методами определения важнейших кинетических характеристик химических процессов;</li> <li>- приемами выполнения эксперимента по заданной методике измерения физических величин с заданной точностью;</li> <li>- навыками проведения научных исследований для установления взаимосвязи физико-химических свойств;</li> <li>- практическими экспериментальными навыками по использованию простейших физических приборов для этой цели;</li> <li>- навыками решения конкретных теоретических и экспериментальных задач;</li> <li>- методами регистрации и обработки результатов кинетических экспериментов;</li> <li>- оформлять результаты эксперимента в соответствии с заявленными требованиями.</li> </ul>	
<p><b>Раздел 9.</b> Каталитические реакции.</p>	<p><b>Знает:</b></p> <ul style="list-style-type: none"> <li>- метрологические требования при работе с физико-химической аппаратурой;</li> <li>- физические методы исследования и физико-химические методы определения физических величин;</li> <li>- методы исследования кинетики конкретных химических реакций и процессов;</li> <li>- значение тех или иных кинетических параметров для оптимизации и интенсификации технологических процессов в промышленности;</li> <li>- современное аппаратное оформление для измерения кинетических и каталитических параметров химических процессов;</li> <li>- теоретические основы фундаментальных разделов физической химии;</li> <li>- способы описания кинетических и каталитических реакций и процессов и их применение при решении конкретных практических задач.</li> </ul> <p><b>Умеет:</b></p> <ul style="list-style-type: none"> <li>- применить на практике теоретические знания для получения и обработки данных кинетического эксперимента;</li> <li>- осуществлять химический эксперимент по предлагаемой методике;</li> </ul>	

	<ul style="list-style-type: none"> <li>- анализировать полученные экспериментальные данные;</li> <li>- интерпретировать полученные экспериментальные результаты;</li> <li>- прогнозировать влияние различных факторов на скорость химических реакций, позволяющие оптимизировать промышленные технологические процессы;</li> <li>- пользоваться кондуктометрами, спектрофотометрами, потенциометрами, газо-вольюмометрами, тензиметрами;</li> </ul> <p>применять теоретические знания для решения физико-химических задач;</p> <ul style="list-style-type: none"> <li>- проводить расчеты с использованием основных кинетических соотношений и определять количественные параметры реакционных систем;</li> <li>- выбирать оптимальные варианты и методы решения задач.</li> </ul> <p><b>Владеет:</b></p> <ul style="list-style-type: none"> <li>- экспериментальными методами определения важнейших кинетических характеристик химических процессов;</li> <li>- приемами выполнения эксперимента по заданной методике измерения физических величин с заданной точностью;</li> <li>- навыками проведения научных исследований для установления взаимосвязи физико-химических свойств;</li> <li>- практическими экспериментальными навыками по использованию простейших физических приборов для этой цели;</li> <li>- навыками решения конкретных теоретических и экспериментальных задач;</li> <li>- методами регистрации и обработки результатов кинетических экспериментов;</li> <li>- оформлять результаты эксперимента в соответствии с заявленными требованиями.</li> </ul>	
--	--	--

**АННОТАЦИЯ**  
**рабочей программы дисциплины**  
**Б1.В.11 Теория химической кинетики и катализа**

**1. Общая трудоемкость** (з.е./ ак. час): 4 / 144. Форма промежуточного контроля: зачет с оценкой. Дисциплина изучается на 2 курсе в 3 семестре.

**2. Место дисциплины в структуре образовательной программы**

Дисциплина «*Теория химической кинетики и катализа*» относится к части дисциплин учебного плана, формируемой участниками образовательных отношений. Программа дисциплины предполагает, что обучающиеся имеют теоретическую и практическую подготовку в области синтеза материалов различной природы, в том числе в области математики, физики, химии, физической химии, научно-исследовательской работе.

**3. Цель и задачи изучения дисциплины**

**Цель дисциплины** – обеспечение базовой подготовки студентов в области изучения кинетических закономерностей и механизма протекания химических реакций. Дать представление о теоретической и экспериментальной базе, а также о междисциплинарном характере и об основных перспективах и проблемах химической кинетики и катализа.

**Задача дисциплины** – создание углубленного представления о современном катализе и его месте среди других химических наук. Формирование глубокого понимания общих закономерностей, описывающих изменение термодинамических функций в каталитических элементарных актах и сопутствующих физико-химических процессах. Формирование системы знаний в области кинетики и катализа. Развитие умений анализа природных и техногенных процессов с использованием основных законов химии, формирование навыков выбора технических средств и методов испытаний.

**4. Содержание дисциплины**

Режимы вытеснения и перемешивания. Общее уравнение динамики и кинетики реакций в режиме идеального вытеснения. Кинетические уравнения необратимых реакций первого и второго порядка в режиме идеального вытеснения. Кинетическое описание обратимых и последовательных реакций первого порядка в потоке в режиме идеального вытеснения. Расчет энергии активации химической реакции, протекающей в потоке в режиме идеального вытеснения. Время установления стационарного состояния в режиме идеального вытеснения. Кинетика реакций в режиме идеального перемешивания. Кинетическое уравнение необратимой реакции первого порядка в режиме идеального вытеснения. Мономолекулярные реакции в газовой фазе. Ранние теории мономолекулярных реакций. Теория Линдемана. Интерпретация мономолекулярных реакций на основе теории столкновений. Теория Хиншельвуда, Касселя и Слэтера. Мономолекулярные реакции в теории активированного комплекса. Тримолекулярные реакции в газовой фазе. Химическая активация. Рекомбинация атомов. Реакции ассоциации с участием молекул. Реакции между валентно-насыщенными молекулами. Простейшая молекулярная модель жидкости. Энергия взаимодействия в жидких системах. Образование ионных пар в водных растворах. Число столкновений между ионами в растворе. Применение теории столкновений. Применение теории активированного комплекса. Соотношение между константами скорости. Энергия активации в газовой фазе и в растворе. Ионные реакции. Уравнение Бренстеда-Бьерума. Влияние полной силы раствора на скорость реакции. Солевые эффекты. Быстрые реакции в растворах. Энергетика быстрых реакций. Критическая энергия. Вклады различных факторов в критическую энергию. Реакции, лимитируемые диффузией. Диффузия нейтральных частиц. Времена релаксации, их связь с константами скорости реакции. Реакция первого порядка. Реакция  $A+B=C$ . Механизмы быстрых реакций в водных растворах. Общая характеристика электрохимических процессов. Понятие о лимитирующей стадии. Три основных уравнения диффузионной кинетики. Поляризационные кривые при стационарной диффузии. Явление миграции ионов и омическое падение потенциала в диффузионном слое. Теория конвективной диффузии. Закономерности диффузионной кинетики на вращающемся дисковом электроде, вращающийся дисковый электрод с кольцом. Основы классической полярографии. Основные уравнения теории замедленного разряда. Ток обмена. Поляризационная кривая. Обычный, безбарьерный и безактивационный разряд. Зависимость скорости электрохимической реакции от температуры. Влияние двойного электрического слоя на скорость стадии разряда. Кинетика электровосстановления анионов. Работа выхода электрона в раствор и влияние материала электрода на скорость стадии разряда ионизации. Особенности гетерогенных реакций. Реакции в системе газ-жидкость. Растворение газа в жидкостях. Растворение газа с жидкостью в открытой (по газу) системе. Кинетика реакции газ-жидкость в барботажном реакторе с учетом распределений времен пребывания пузырьков в барботажном слое. Реакция газа с поверхностью твердого тела. Общие закономерности. Кинетика реакций газа с поверхностью. Реакции в системе твердое-жидкость. Внешняя задача диффузионной кинетики. Внутренняя задача диффузионной кинетики. Макрокинетические области гетерогенно-каталитической реакции.



Диффузионное торможение в реакциях газа с твердой поверхностью. Гомогенные каталитические реакции. Промежуточные стадии в гомогенном катализе. Общая схема расчета кинетики гомогенных каталитических реакций. Катализ кислотами и основаниями. электрофильный и нуклеофильный катализ. Катализ компонентами комплексами соединений переходных металлов. Гетерогенные каталитические реакции. Твердые тела и их поверхности. Адсорбция. Катализ металлами и на полупроводниках. Механизмы промежуточного взаимодействия и поверхностное комплексообразование. Кислотно-основной катализ на твердой поверхности. Сложные катализаторы и каталитические системы. Кинетика реакций на однородной поверхности (лэнгмюровская кинетика). Кинетика реакций в жидкой фазе. Макрокинетика гетерогенно-каталитических реакций. Основные закономерности массопереноса. Основные уравнения макрокинетики. Внутридиффузионный режим. Влияние диффузионного торможения на селективность химических реакций. Кинетика гетерогенных каталитических реакций в потоке.

## 5. Планируемые результаты обучения по дисциплине, обеспечивающие достижение планируемых результатов освоения образовательной программы

В результате освоения ООП магистратуры обучающийся должен овладеть следующими компетенциями и индикаторами достижения компетенций:

### **Знать:**

- метрологические требования при работе с физико-химической аппаратурой;
- физические методы исследования и физико-химические методы определения физических величин;
- методы исследования кинетики конкретных химических реакций и процессов;
- значение тех или иных кинетических параметров для оптимизации и интенсификации технологических процессов в промышленности;
- современное аппаратное оформление для измерения кинетических и каталитических параметров химических процессов;
- теоретические основы фундаментальных разделов физической химии;
- способы описания кинетических и каталитических реакций и процессов и их применение при решении конкретных практических задач.

### **Уметь:**

- применить на практике теоретические знания для получения и обработки данных кинетического эксперимента;
- осуществлять химический эксперимент по предлагаемой методике;
- анализировать полученные экспериментальные данные;
- интерпретировать полученные экспериментальные результаты;
- прогнозировать влияние различных факторов на скорость химических реакций, позволяющие оптимизировать промышленные технологические процессы;
- пользоваться кондуктометрами, спектрофотометрами, потенциометрами, газовольюмометрами, тензиметрами; применять теоретические знания для решения физико-химических задач;
- проводить расчеты с использованием основных кинетических соотношений и определять количественные параметры реакционных систем;
- выбирать оптимальные варианты и методы решения задач.

### **Владеть:**

- экспериментальными методами определения важнейших кинетических характеристик химических процессов;
- приемами выполнения эксперимента по заданной методике измерения физических величин с заданной точностью;
- навыками проведения научных исследований для установления взаимосвязи физико-химических свойств;
- практическими экспериментальными навыками по использованию простейших физических приборов для этой цели;
- навыками решения конкретных теоретических и экспериментальных задач;
- методами регистрации и обработки результатов кинетических экспериментов;
- оформлять результаты эксперимента в соответствии с заявленными требованиями.

## 6. Виды учебной работы и их объем

### *Семестр 3*

Вид учебной работы	Объем			в том числе в форме практической подготовки		
	з.е.	акад. ч.	астр. ч.	з.е.	акад. ч.	астр. ч.
Общая трудоемкость дисциплины	4	144	108			

Контактная работа - аудиторные занятия:	1,9	68,4	51,3			
Лекции	0,5	18	13,5			
Практические занятия (ПЗ)	0,44	16	12	0,44	16	12
Лабораторные работы (ЛР)	0,94	34	25,5	0,94	34	25,5
Самостоятельная работа	2,1	75,6	56,7			
Форма (ы) контроля:	<b>Зачет с оценкой</b>					
Кат	0,01	0,4	0,3			

Министерство науки и высшего образования Российской Федерации

Новомосковский институт (филиал)

федерального государственного бюджетного образовательного учреждения

высшего образования

«Российский химико-технологический университет  
имени Д.И. Менделеева»

**УТВЕРЖДАЮ**

Зам. директора по учебной и научной  
работе Новомосковского института  
РХТУ им. Д.И. Менделеева

\_\_\_\_\_ А.В. Овчаров

« \_\_\_\_ » \_\_\_\_\_ 2024 г.

## **РАБОЧАЯ ПРОГРАММА ДИСЦИПЛИНЫ**

**Б1.В.ДВ.01.01 Теория и технология формирования неорганических  
покрытий**

*Направление подгот овки:* 18.04.01 Химическая технология

*Магист ерская программа:* " Инновационные химические технологии  
современных материалов "

**Квалификация: магистр**

**Новомосковск – 2024**

**Разработчик:**

Профессор кафедры «Фундаментальная химия»  
НИ РХТУ им. Д.И. Менделеева,  
д.х.н., доцент

Голубина Е.Н.

**Аннотация рабочей программы дисциплины приведена в приложении 1.**

## 1. ОБЩИЕ ПОЛОЖЕНИЯ

### Нормативные документы, используемые при разработке основной образовательной программы

Нормативную правовую базу разработки рабочей программы дисциплины составляют:

Федеральный закон от 29 декабря 2012 года № 273-ФЗ «Об образовании в Российской Федерации» (с учетом дополнений и изменений);

Федеральный закон от 31.07.2020 г №304-ФЗ «О внесении изменений в Федеральный закон «Об образовании в Российской Федерации» по вопросам воспитания обучающихся»;

«Порядок организации и осуществления образовательной деятельности по образовательным программам высшего образования — программам бакалавриата, программам специалитета, программам магистратуры», утвержденный приказом Министерства образования и науки РФ от 05.04.2017 г N 301;

Федеральный государственный образовательный стандарт высшего образования (ФГОС ВО) (ФГОС-3++) по направлению подготовки 18.04.01 Химическая технология, утвержденного приказом Министерства образования и науки Российской Федерации от 21 ноября 2014 г. № 1494 (Зарегистрировано в Минюсте России 11.12.2014 N 35129);

Положение о практической подготовке обучающихся, утвержденное приказом Министерства науки и высшего образования Российской Федерации и Министерства просвещения Российской Федерации от 5 августа 2020 г. N 885/390 (зарегистрирован Министерством юстиции Российской Федерации 11 сентября 2020 г., регистрационный N 59778);

Методическими рекомендациями по организации образовательного процесса для обучения инвалидов и лиц с ограниченными возможностями здоровья в образовательных организациях высшего образования, в том числе оснащенности образовательного процесса (утверждены заместителем Министра образования и науки РФ А.А. Климовым от 08.04.2014 № АК-44/05вн)

Устав ФГБОУ ВО РХТУ им. Д.И. Менделеева;

Положение о Новомосковском институте (филиале) РХТУ им. Д.И. Менделеева.

Локальные нормативные акты Новомосковского института (филиала) РХТУ им. Д.И. Менделеева.

Положение о порядке организации и осуществления образовательной деятельности по образовательным программам высшего образования - программам бакалавриата, программам специалитета, программам магистратуры в НИ РХТУ им. Д.И. Менделеева, принятым решением Ученого совета НИ РХТУ им. Д.И. Менделеева от 30.10.2019;

Положения об электронной информационно-образовательной среде Новомосковского института (филиала) федерального государственного бюджетного образовательного учреждения высшего образования «Российский химико-технологический университет имени Д.И. Менделеева»

Основная профессиональная образовательная программа (далее – Программа, ОПОП) составлена в соответствии с требованиями Федерального государственного образовательного стандарта высшего образования (уровень бакалавриата) по направлению подготовки 18.04.01 Химическая технология, утвержденного приказом Министерства науки и высшего образования Российской Федерации от 7 августа 2020 г. № 910 (Зарегистрировано в Минюсте России 24 августа 2020 г. N 59413) (ФГОС ВО), рекомендациями Учебно-методической комиссии НИ РХТУ им. Д.И. Менделеева и накопленным опытом преподавания дисциплины кафедрой *фундаментальная химия* НИ РХТУ им. Д.И. Менделеева (далее – Институт). Программа рассчитана на изучение дисциплины в течение 1 семестра.

Контроль успеваемости студентов ведется по принятой в Институте системе.

Рабочая программа дисциплины может быть реализована с применением электронного обучения и дистанционных образовательных технологий полностью или частично.

## 2. ЦЕЛЬ И ЗАДАЧИ ОСВОЕНИЯ УЧЕБНОЙ ДИСЦИПЛИНЫ

**Цель дисциплины** – приобретение знаний, умений, владений и формирование компетенций в области теории и практики направленного изменения или восстановления механических и физико-химических свойств исходных поверхностей изделий в соответствии с их эксплуатационным назначением, посредством нанесения покрытий.

**Задачи дисциплины** – формирование у обучающихся знаний в области физических и химических процессов и технологий осаждения неорганических покрытий и методов их получения. – рассмотреть основные технологические схемы, которые позволяют получать покрытия из неорганических материалов различного функционального и эксплуатационного назначения: защитные, декоративные, технологические, конструкционные, восстановительные и др.; понимания общих физических и химических механизмов создания покрытий, способности анализировать и критически оценивать получаемые материалы, предлагать пути дальнейшего развития технологии получения функциональных покрытий на различных материалах.

### 3. МЕСТО ДИСЦИПЛИНЫ В СТРУКТУРЕ ОПОП

Дисциплина " Теория и технология формирования неорганических покрытий " относится к блоку дисциплин по выбору Б.1.В.ДВ.1, преподается в 3 семестре. Программа дисциплины предполагает, что обучающиеся имеют теоретическую и практическую подготовку в области физики, химии, физической и коллоидной химии.

### 4. ТРЕБОВАНИЯ К РЕЗУЛЬТАТАМ ОСВОЕНИЯ ДИСЦИПЛИНЫ

Изучение дисциплины направлено на приобретение следующих **компетенций и индикаторов их достижения**:

#### Профессиональные компетенции и индикаторы их достижения

Задача профессиональной деятельности	Объект или область знания	Код и наименование ПК	Код и наименование индикатора достижения ПК	Основание (профессиональный стандарт, анализ опыта) Обобщенные трудовые функции
Научно-исследовательский	Основные типы современных конструкционных и функциональных неорганических (металлических и неметаллических) и органических (полимерных и углеродных) материалов; композитов и гибридных материалов; сверхтвердых материалов; интеллектуальных и наноматериалов, пленок и покрытий;	<b>ПК-2</b> Способен к поиску, обработке, анализу и систематизации научно-технической информации по теме исследования, выбору методик и средств решения задачи	<b>ПК-2.1</b> Знает алгоритм поиска, оценки и анализа научно-технической информации	Профессиональный стандарт 26.006 Специалист по разработке наноструктурированных композиционных материалов, утвержденный приказом Министерства труда и социальной защиты Российской Федерации от 8 сентября 2015 г. № 604н Д Управление методами и средствами проведения исследований и разработок наноструктурированных композиционных материалов (уровень квалификации – 7) - Профессиональный стандарт 40.011 Специалист по научно-исследовательским и опытно-конструкторским разработкам, утвержденный приказом Министерства труда и социальной защиты Российской Федерации от 4 марта 2014 г. № 121н. С Проведение научно-исследовательских и опытно-конструкторских работ по тематике организации – 6
		<b>ПК-6</b> Способен проводить научно-исследовательские и опытно-конструкторские разработки	<b>ПК-6.2</b> Анализирует и оптимизирует процессы обеспечения качества испытаний	

**В результате изучения дисциплины студент магистратуры должен:**

**знать:**

- классификацию всех методов нанесения неорганических покрытий;
- физико-химические свойства неорганических материалов для нанесения покрытий;

- технологические особенности процессов получения различных неорганических покрытий;
- способы осаждения металлических, керамических, композиционных и аморфных покрытий и методы их получения.
- основные источники справочной технической документации, содержащие информацию о технологических процессах отдельных производств, технологических режимах отдельных стадий; типовом аппаратном оформлении применяемом для осуществления операций и процессов в целом.

**уметь:**

- обосновывать и выбирать оптимальные варианты технологических процессов и режимов их ведения.
- определять на основе экспериментальных исследований характеристики покрытий различного эксплуатационного назначения;
- применять полученную информацию для решения конкретных технологических задач.

**владеть:**

- современными тенденциями развития материаловедения и создания новых поколений перспективных материалов;
- навыками проведения эксперимента и оценки возможности протекания процессов на основе термодинамических характеристик веществ;
- навыками использования технических средств для определения характеристик покрытий и основных параметров процесса.
- навыками анализа технической документации и составления технологических схемы процессов получения неорганических функциональных покрытий;
- *способностью к критическому анализу и оценке современных научных достижений, выявлению проблем и формулированию подходов для решения исследовательских и практических задач в области технологий формирования неорганических покрытий.*
- *методами работы с научно-технической, справочной литературой и электронно-библиотечными ресурсами по теоретическим и технологическим аспектам физико-химических свойств и технологии получения материалов с заданными функциональными свойствами.*

## 5. ОБЪЕМ ДИСЦИПЛИНЫ И ВИДЫ ОБРАЗОВАТЕЛЬНОГО ПРОЦЕССА

*Семестр 3*

Вид учебной работы	Объем			в том числе в форме практической подготовки		
	з.е.	акад. ч.	астр. ч.	з.е.	акад. ч.	астр. ч.
<b>Общая трудоемкость дисциплины</b>	<b>4</b>	<b>144</b>	<b>108</b>	<b>1,4</b>	<b>50</b>	<b>37,5</b>
<b>Контактная работа - аудиторные</b>	<b>1,93</b>	<b>69,4</b>	<b>52,05</b>	-	-	-
Лекции	0,5	18	13,5	-	-	-
Практические занятия (ПЗ)	0,44	16	12,0	<b>0,44</b>	<b>16</b>	<b>12,0</b>
Лабораторные работы (ЛР)	0,94	34	25,5	<b>0,94</b>	<b>34</b>	<b>25,5</b>
<b>Самостоятельная работа (СР)</b>	<b>1,08</b>	<b>39</b>	<b>29,25</b>	-	-	-
Консультация	0,03	1	0,75	-	-	-
Форма (ы) контроля:	<b>экзамен</b>					
Кат	0,01	0,4	0,25			
Подготовка к экзамену	0,99	35,6	26,75			

## 6. СОДЕРЖАНИЕ ДИСЦИПЛИНЫ

### 6.1. Разделы дисциплины и виды занятий

№ п/п	Раздел дисциплины	ак. часов								
		Всего	в т.ч. в форме ПП	Лекции и	в т.ч. в форме ПП	ПЗ	в т.ч. в форме ПП	ЛР	в т.ч. в форме ПП.	СР
1	2	3	4	5	6	7	8	9	10	11
	<b>Раздел 1. Введение. Нанесение покрытий химическим и электрохимическим осаждением</b>	<b>35</b>	<b>12,0</b>	<b>6,0</b>	<b>-</b>	<b>4,0</b>	<b>4,0</b>	<b>8</b>	<b>8</b>	<b>17</b>
1	Роль и место покрытий в современном производстве. Классификация покрытий и методов их получения. Изменение физико-химических свойств поверхностей при нанесении покрытий. Внутренние покрытия. Внешние покрытия.	1,25	-	0,25	-	-	-	-	-	1
1.1	1.1 Формирование покрытий при электрохимическом и химическом осаждении.	10,75	5,0	1,75	-	1,0	1,0	4	4,0	4
1.2	Технологические особенности нанесения химических и электрохимических покрытий.	8,0	3,0	1	-	1,0	1,0	2	2,0	4
1.3	Химическое и электрохимическое модифицирование поверхностей в водных растворах.	5	2	1	-	-	-	2	2,0	2
1.4	Оснастка цехов и участков для химического и электрохимического нанесения покрытий.	10	2	2	-	2	2,0	-	-	6
2.	<b>Раздел 2. Нанесение покрытий различного эксплуатационного (функционального) назначения</b>	<b>43</b>	<b>26</b>	<b>5</b>	<b>-</b>	<b>6</b>	<b>6</b>	<b>20</b>	<b>20</b>	<b>12</b>
2.1.	Общие закономерности в технологии нанесения неорганических покрытий	3		1	-	-	-	-	-	2
2.2	Нанесение защитных и функциональных покрытий	15	12	1	-	4	4	8	8	2
2.3	Нанесение декоративных покрытий	11	8	1	-	-	-	8	8	2
2.4	Нанесение покрытий из расплава	5	2	1	-	2	2	-	-	2
2.5	Нанесение конструкционных и технологических покрытий	9	4	1	-	-	-	4	4	4
3	<b>Раздел 3. Нанесение покрытий газотермическим напылением и закреплением порошкового слоя</b>	<b>16</b>	<b>4</b>	<b>5</b>	<b>-</b>	<b>4</b>	<b>4</b>	<b>-</b>	<b>-</b>	<b>7</b>



3.1	Методы нанесения порошковых покрытий с закреплением и упрочнением слоя	2,5	0,5	1	-	0,5	0,5	-	-	1
3.2	Нанесение порошковых покрытий газотермическим напылением. Общие закономерности процесса газотермического напыления покрытий	2,5	0,5	1	-	0,5	0,5	-	-	1
3.3	4.3. Структура и свойства газотермических покрытий	4,0	2,0	1	-	2	2	-	-	1
3.4	Применение газотермических покрытий	1,5		0,5	-	-	-	-	-	1
3.5	Технология газотермического напыления покрытий из материалов различных групп.	5,5	1,0	1,5	-	1	1	-	-	3
	<b>Раздел 4. Контроль качества покрытий</b>	<b>13</b>	<b>6</b>	<b>2</b>	<b>-</b>	<b>2</b>	<b>2</b>	<b>6</b>	<b>6</b>	<b>3</b>
4.1	Основные показатели качества покрытий. Общие и специальные контрольные операции определения качественных показателей.	1,5	0,5	0,5	-	0,5	0,5	-	-	0,5
4.2	Прочность покрытий на границе раздела. Прочность материала покрытия.	3	2,25	0,25	-	0,25	0,25	2	2	0,5
4.3	Остаточные напряжения.	1	0,25	0,25	-	0,25	0,25	-	-	0,5
4.4	Несплошности в покрытиях (пористость).	1	0,25	0,25	-	0,25	0,25	-	-	0,5
4.5	Определение толщины и равномерности покрытий.	3	2,25	0,25	-	0,25	0,25	2	2	0,5
4.6	Методы оценки функциональных свойств покрытий.	3,5	0,5	0,5	-	0,5	0,5	2	2	0,5
	Консультация	1								
	Экзамен	0,4								
	Подготовка к экзамену	35,6								
	<b>ИТОГО</b>	<b>144</b>	<b>50</b>	<b>18</b>	<b>-</b>	<b>16</b>	<b>16</b>	<b>34</b>	<b>34</b>	<b>39</b>

## 6.2. Содержание разделов дисциплины

### Раздел 1. Введение. Нанесение покрытий химическим и электрохимическим осаждением

1.1 Роль и место покрытий в современном производстве. Классификация покрытий и методов их получения. Изменение физико-химических свойств поверхностей при нанесении покрытий. Внутренние покрытия. Внешние покрытия. Формирование покрытий при электрохимическом и химическом осаждении. Теоретические сведения о химическом и электролитическом методах получения покрытий. Электрохимические, процессы в электролите и на электродах. Формирование электрохимических покрытий. Параметры электрохимического нанесения покрытий и их влияние на эффективность процесса. Количественные зависимости электрохимического процесса. Электролитические процессы при нанесении композиционных, электрофорезных и анодных покрытий. Свойства электрохимических покрытий и области их применения. Схема и технологические особенности процесса электрохимического нанесения покрытий.

1.2 Технологические особенности нанесения химических и электрохимических покрытий. Исходные материалы для нанесения покрытий. Подготовка поверхности. Классификация электролитов. Выбор оптимальных параметров процесса. Нанесение электрохимических покрытий из неводных растворов.

1.3 Химическое и электрохимическое модифицирование поверхностей в водных растворах. Оксидирование поверхностей изделий. Оксидирование металлов и сплавов. Фосфатирование металлов и сплавов. Особенности технологического процесса.

1.4 Оснастка и оборудование цехов и участков для химического и электрохимического нанесения покрытий. Оборудование для механизированной обработки поверхностей изделий. Электролитические и вспомогательные ванны. Источники питания электрохимических процессов. Технологическая оснастка. Механизированные и автоматизированные гальванические линии. Охрана труда при химическом и электрохимическом нанесении покрытий.

## **Раздел 2. Нанесение покрытий различного эксплуатационного (функционального) назначения**

2.1 Общие закономерности в технологии нанесения неорганических покрытий. Конструктивные особенности изделия и требования к материалу покрытия. Выбор метода нанесения покрытия. Разработка оптимальных параметров технологического процесса. Последующая обработка покрытий. Контрольные операции в технологическом процессе нанесения покрытий. Автоматизированное проектирование технологического процесса нанесения покрытий.

2.2 Нанесение защитных покрытий. Нанесение износостойких покрытий. Нанесение коррозионно-стойких покрытий. Нанесение жаростойких покрытий. Нанесение теплозащитных покрытий. *Нанесение радиационно-защитных покрытий*

2.3 Нанесение декоративных покрытий. Требования к декоративным покрытиям. Декоративные покрытия из металлических материалов. Декоративные покрытия из неметаллических материалов. Покрытия полимерами. Декоративные неорганические пленки. Эмалевые покрытия.

2.4 Нанесение покрытий из расплава. Обобщенная схема процесса формирования покрытий. Смачивание и растекание расплава. Взаимодействие расплавленного материала покрытия с поверхностью изделия. Нанесение покрытий погружением в расплавленные среды. Нанесение покрытий оплавлением слоев из порошковых композиций. Нанесение покрытий наплавкой и напылением. Схемы нанесения покрытий наплавкой и напылением. Механизм и кинетика формирования твердофазных покрытий и их свойства. Технологические особенности нанесения твердофазных покрытий.

2.5 Нанесение конструкционных и технологических покрытий. Нанесение технологических покрытий. Нанесение конструкционных покрытий. Нанесение уплотняющих покрытий. Нанесение диэлектрических, токопроводящих и полупроводниковых покрытий. Нанесение оптических покрытий. Послеэксплуатационное восстановление поверхностей изделий нанесением покрытий. Значимость восстановительных покрытий и технологические особенности их нанесения. Твердофазные восстановительные покрытия. Жидкофазные восстановительные покрытия. Нанесение восстановительных покрытий по порошковой схеме формирования. Атомарные восстановительные покрытия.

## **Раздел 3. Нанесение покрытий газотермическим напылением и закреплением порошкового слоя**

3.1 Методы нанесения порошковых покрытий с закреплением и упрочнением слоя. Формирование порошковых покрытий с предварительным нанесением слоя и последующим ему упрочнением. Методы упрочнения порошковых покрытий. Области применения предварительно закрепленных и упрочненных порошковых покрытий.

3.2 Нанесение порошковых покрытий газотермическим напылением. Общие закономерности процесса газотермического напыления покрытий. Методы газотермического напыления и их классификация. Основные параметры газотермического напыления и их влияние на эффективность процесса. Способы формирования однослойных и многослойных покрытий при газотермическом напылении.

3.3 Технологические особенности методов газотермического напыления покрытий. Общие закономерности и классификация методов. Способы и технологические особенности плазменного напыления. Способы и технологические особенности газопламенного напыления. Газопламенное напыление с формированием струи за срезом сопла распылителя. Газопламенное напыление с формированием потока газопорошковой смеси в камерах с повышенным давлением. Газопламенное детонационное напыление покрытий.

3.4 Нанесение газотермических покрытий дуговой и индукционной металлизацией. Способы и технологические особенности «холодного» газодинамического порошкового напыления. Оборудование для газотермического напыления покрытий. Установки для газотермического напыления. Комплектуемые блоки и модули в установках для газотермического напыления. Установки для плазменного напыления. Установки и аппаратура для газопламенного напыления. Установки для детонационно-газового напыления. Установки для напыления покрытий дуговой и высокочастотной индукционной металлизацией. Установки для газодинамического напыления покрытий. Технологическая оснастка для газотермического напыления покрытий.

3.5 Технология газотермического напыления покрытий из материалов различных групп. Общие закономерности. Напыление покрытий из металлических и неметаллических элементов. Напыление-покрытий-из металлических сплавов. Напыление покрытий из металлидных соединений и сплавов на их основе. Напыление покрытий из бескислородных неметаллических соединений. Напыление покрытий из оксидных соединений.

#### Раздел 4. Контроль качества покрытий

3.1 Общие и специальные контрольные операции определения качественных показателей. 3.2 Основные показатели качества покрытий. 3.3 Прочность покрытий на границе раздела. 3.4 Прочность материала покрытия. 3.5 Остаточные напряжения. 3.6 Несплошности в покрытиях (пористость). 3.7 Определение толщины и равномерности покрытий. 3.8 Методы оценки функциональных свойств покрытий.

### 7. СООТВЕТСТВИЕ СОДЕРЖАНИЯ ТРЕБОВАНИЯМ К РЕЗУЛЬТАТАМ ОСВОЕНИЯ ДИСЦИПЛИНЫ

№	В результате освоения дисциплины студент должен:	Номер раздела			
		1	2	3	4
	<b>знать:</b>				
	- классификацию всех методов нанесения неорганических покрытий;	+	+	+	+
	- физико-химические свойства неорганических материалов для нанесения покрытий;	+	+	+	+
	- технологические особенности процессов получения различных неорганических покрытий;	+	+	+	+
	- способы осаждения металлических, керамических, композиционных и аморфных покрытий и методы их получения.	+	+	+	+
	- основные источники справочной технической документации, содержащие информацию о технологических процессах отдельных производств, технологических режимах отдельных стадий; типовом аппаратурном оформлении применяемом для осуществления операций и процессов в целом.	+	+	+	+
	<b>уметь:</b>				
	- обосновывать и выбирать оптимальные варианты технологических процессов и режимов их ведения.	+	+	+	+
	- определять на основе экспериментальных исследований характеристики покрытий различного эксплуатационного назначения;	+	+	+	+
	- применять полученную информацию для решения конкретных технологических задач.	+	+	+	+
	<b>владеть:</b>				
	- современными тенденциями развития материаловедения и создания новых поколений перспективных материалов;	+	+	+	+

- навыками проведения эксперимента и оценки возможности протекания процессов на основе термодинамических характеристик веществ;	+	+	+	+
- навыками использования технических средств для определения характеристик покрытий и основных параметров процесса.	+	+	+	+
- навыками анализа технической документации и составления технологических схемы процессов получения неорганических функциональных покрытий;	+	+	+	+
- способностью к критическому анализу и оценке современных научных достижений, выявлению проблем и формулированию подходов для решения исследовательских и практических задач в области технологий формирования неорганических покрытий.	+	+	+	+
- методами работы с научно-технической, справочной литературой и электронно-библиотечными ресурсами по теоретическим и технологическим аспектам физико-химических свойств и технологии получения материалов с заданными функциональными свойствами.	+	+	+	+

В результате освоения дисциплины студент должен приобрести следующие профессиональные компетенции и индикаторы их достижения:

Код и наименование компетенции	Код и наименование индикатора достижения компетенции	Номер раздела			
		1	2	3	4
<b>ПК-2</b> Способен к поиску, обработке, анализу и систематизации научно-технической информации по теме исследования, выбору методик и средств решения задачи	<b>ПК-2.1</b> Знает алгоритм поиска, оценки и анализа научно-технической информации	+	+	+	+
<b>ПК-6</b> Способен проводить научно-исследовательские и опытно-конструкторские разработки	<b>ПК-6.2</b> Анализирует и оптимизирует процессы обеспечения качества испытаний	+	+	+	+

## 8. ПРАКТИЧЕСКИЕ И ЛАБОРАТОРНЫЕ ЗАНЯТИЯ

### 8.1. Практические занятия

#### Темы практических занятий по дисциплине

№ п/п	№ раздела дисциплин	Наименование практических занятий	Часы
1.	1	Электрохимические процессы в электролите и на электродах.	2
2.	1	Формирование покрытий при электрохимическом и химическом осаждении. Технологические особенности процессов.	2
3.	1	Оснастка цехов и участков для химического и электрохимического нанесения покрытий.	2
4.	2	Химическое и электрохимическое модифицирование поверхностей в водных растворах (оксидирование, фосфатирование).	2
5.	2	Нанесение покрытий из расплавов.	2

6.	2	Общие закономерности в технологии нанесения неорганических покрытий: защитных, износостойких, жаростойких, коррозионностойких, конструкционных и др.	2
7.	3	Методы нанесения порошковых покрытий и их технологические особенности. Нанесение порошковых покрытий газотермическим методом.	2
8.	3	Технология газотермического напыления покрытий из материалов различных групп. Оборудование.	4

## 6.2. Лабораторные занятия

Выполнение лабораторного практикума способствует закреплению материала, изучаемого в дисциплине «Теория и технология формирования неорганических покрытий», а также дает знания об основах электрохимии, материаловедении и защите от коррозии.

Примеры лабораторных работ и разделы, которые они охватывают

№ п/п	№ раздела дисциплин	Наименование лабораторных работ	Часы
1.	1	Химическое осаждение металлов	4
2.	1	Электрохимическое цинкование	4
3.	1	Горячее цинкование	4
4.	2	Анодирование алюминия	4
5.	2	Оксидирование стали	4
6.	2	Фосфатирование черных металлов	4
7.	2	Композиционные электрохимические покрытия	4
8.	2	Электрохимическое полирование металлов	4
9	2	Антикоррозионная обработка цинковых покрытий	4
10	2	Тонирование и окрашивание металлов	4
11	2	Окрашивание анодно-оксидных пленок на алюминии	4
12	2	Химическая металлизация пластмасс	4
13	2	Определение рассеивающей способности электролита	4
14	2	Гальваническое меднение	4

## 7. САМОСТОЯТЕЛЬНАЯ РАБОТА

Самостоятельная работа проводится с целью освоения знаний и умений по дисциплине и предусматривает:

- ознакомление и проработку рекомендованной литературы, работу с электронно-библиотечными системами, включая переводы публикаций из научных журналов, цитируемых в базах Web of Science, Scopus, Chemical Abstracts, РИНЦ;
- участие в семинарах, конференциях, проводимых в Институте по тематике дисциплины;
- подготовку к выполнению контрольной работы по материалу лекционного курса;
- подготовку к сдаче экзамена и лабораторного практикума по дисциплине.

Планирование времени на самостоятельную работу, необходимого на изучение дисциплины, студентам надо осуществлять на весь период изучения, предусматривая при этом регулярное повторение пройденного материала. Материал, законспектированный на лекциях, необходимо регулярно дополнять сведениями из литературных источников, представленных в рабочей программе. При работе с указанными источниками рекомендуется составлять краткий конспект материала, с обязательным фиксированием библиографических данных источника.

## **10. ОЦЕНОЧНЫЕ МАТЕРИАЛЫ**

Оценочные материалы представлены в виде отдельного документа – Фонда оценочных средств, являющегося неотъемлемой частью рабочей программы дисциплины.

## **11. МЕТОДИЧЕСКИЕ УКАЗАНИЯ ПО ОСВОЕНИЮ ДИСЦИПЛИНЫ**

Организация образовательного процесса регламентируется учебным планом и расписанием учебных занятий. Язык обучения (преподавания) — русский. Для всех видов аудиторных занятий «час» устанавливается продолжительностью 45 минут. Зачетная единица составляет 27 астрономических часов или 36 академических час. Через каждые 45 мин контактной работы делается перерыв продолжительностью 5 мин, а после двух час контактной работы делается перерыв продолжительностью 10 мин.

Сетевая форма реализации программы дисциплины не используется.

Обучающийся имеет право на зачет результатов обучения по дисциплине, если она освоена им при получении среднего профессионального образования и (или) высшего образования, а также дополнительного образования (при наличии) (далее - зачет результатов обучения). Зачтенные результаты обучения учитываются в качестве результатов промежуточной аттестации в установленном в Институте порядке.

### **11.1. Образовательные технологии**

Образовательный процесс при освоении дисциплины основывается на использовании традиционных, инновационных и информационных образовательных технологий. Возможна реализация ОПОП с применением электронного обучения и дистанционных образовательных технологий. Традиционные образовательные технологии представлены лекциями и семинарскими (практическими) занятиями. Инновационные образовательные технологии используются в виде применения активных и интерактивных форм проведения занятий. Информационные образовательные технологии реализуются путем активизации самостоятельной работы студентов в информационной образовательной среде. При проведении учебных занятий обеспечивается развитие у обучающихся навыков командной работы, межличностной коммуникации, принятия решений, лидерских качеств (включая проведение интерактивных лекций, групповых дискуссий, ролевых игр, тренингов, анализ ситуаций и имитационных моделей, преподавание дисциплин (модулей) в форме курсов, составленных на основе результатов научных исследований, проводимых организацией, в том числе с учетом региональных особенностей профессиональной деятельности выпускников и потребностей работодателей).

### **11.2. Лекции**

Лекционный курс предполагает систематизированное изложение основных вопросов содержания дисциплины.

На первой лекции лектор обязан предупредить студентов, применительно к какому базовому учебнику (учебникам, учебным пособиям) будет прочитан курс.

Лекционный курс обеспечивает более глубокое понимание учебных вопросов при значительно меньшей затрате времени, чем это требуется среднестатистическому студенту на самостоятельное изучение материала.

### **11.3. Занятия семинарского типа**

Семинарские (практические) занятия представляют собой детализацию лекционного теоретического материала, направлены на отработку навыков, проводятся в целях закрепления курса и охватывают все основные разделы дисциплины.

Основной формой проведения семинаров и практических занятий является обсуждение наиболее проблемных и сложных вопросов по отдельным темам, а также решение задач и разбор примеров и ситуаций при контактной работе. В обязанности преподавателя входят: оказание методической помощи и консультирование студентов по соответствующим темам курса, ответы на вопросы, управление процессом решения задач.

Активность на практических занятиях оценивается по следующим критериям:

- ответы на вопросы, предлагаемые преподавателем;
- выполнение заданий (решение задач);

Оценивание практических заданий входит в оценку.

#### **11.4. Самостоятельная работа студента**

Для успешного усвоения дисциплины необходимо не только посещать аудиторские занятия, но и вести активную самостоятельную работу. При самостоятельной проработке курса обучающиеся должны:

- повторить законспектированный на лекционном занятии материал и дополнить его с учетом рекомендованной по данной теме литературы;
- изучить рекомендованную основную и дополнительную литературу, составлять тезисы, аннотации и конспекты наиболее важных моментов;
- самостоятельно выполнить индивидуальные задания (раздел 5.8);
- использовать для самопроверки материала оценочные средства.

Индивидуальное задание оценивается по следующим критериям:

- правильность выполнения задания;
- аккуратность в оформлении работы;
- использование специальной литературы;
- своевременная сдача выполненного задания (указывается преподавателем).

#### **11.5. Методические рекомендации для преподавателей**

##### **Основные принципы обучения**

1. Цель обучения – развить мышление, выработать мировоззрение; познакомить с идеями и методами науки; научить применять принципы и законы для решения простых и нестандартных задач.

2. Обучение должно органически сочетаться с воспитанием. Нужно развивать в студентах волевые качества и трудолюбие. Ненавязчиво, к месту прививать элементы культуры поведения. В частности, преподаватель должен личным примером воспитывать в студентах пунктуальность и уважение к чужому времени. Недопустимо преподавание односеместровой учебной дисциплины превращать в многосеместровое. Возникшая академическая задолженность должна быть ликвидирована в период следующего семестра до начала зачетной недели.

3. Обучение должно быть не пассивным (сообщим студентам некоторый объем информации, расскажем, как решаются те или иные задачи), а активным. Нужно строить обучение так, чтобы в овладении материалом основную роль играла память логическая, а не формальная. Запоминание должно достигаться через глубокое понимание.

4. Одно из важнейших условий успешного обучения – умение организовать работу студентов.

5. Отношение преподавателя к студентам должно носить характер доброжелательной требовательности. Для стимулирования работы студентов нужно использовать поощрение, одобрение, похвалу, но не порицание (порицание может применяться лишь как исключение). Преподаватель должен быть для студентов доступным.

6. Необходим регулярный контроль работы студентов. Правильно поставленный, он помогает им организовать систематические занятия, а преподавателю достичь высоких результатов в обучении.

7. Важнейшей задачей преподавателей, ведущих занятия по дисциплине, является выработка у студентов осознания необходимости и полезности знания дисциплины как теоретической и практической основы для изучения профильных дисциплин.

8. С целью более эффективного усвоения студентами материала данной дисциплины рекомендуется при проведении лекционных, практических и лабораторных занятий использовать современные технические средства обучения, а именно презентации лекций, наглядные пособия в виде схем приборов, деталей и конструкций приборов, компьютерное тестирование.

9. Для более глубокого изучения предмета и подготовки ряда вопросов (тем) для самостоятельного изучения по разделам дисциплины преподаватель предоставляет студентам необходимую информацию о использовании учебно-методического обеспечения: учебниках, учебных пособиях, сборниках примеров и задач и описание лабораторных работ, наличии Интернет-ресурсов.

При текущем контроле рекомендуется использовать компьютерное или бланковое тестирование, контрольные коллоквиумы или контрольные работы.

Контрольное (итоговое) тестирование включает в себя задания по всем темам раздела рабочей программы дисциплины.

10. Цель лекции – формирование у студентов ориентировочной основы для последующего

усвоения материала методом самостоятельной работы. Содержание лекции должно отвечать следующим дидактическим требованиям:

- 1 изложение материала от простого к сложному, от известного к неизвестному;
- 2 логичность, четкость и ясность в изложении материала;
- 3 возможность проблемного изложения, дискуссии, диалога с целью активизации деятельности студентов;
- 4 опора смысловой части лекции на подлинные факты, события, явления, статистические данные;
- 5 тесная связь теоретических положений и выводов с практикой и будущей профессиональной деятельностью студентов.

Преподаватель, читающий лекционные курсы, должен знать существующие в педагогической практике варианты лекций, их дидактические и воспитывающие возможности, а также их место в структуре процесса обучения.

11. При проведении аттестации студентов важно всегда помнить, что систематичность, объективность, аргументированность – главные принципы, на которых основаны контроль и оценка знаний студентов. Знание критериев оценки знаний обязательно для преподавателя и студента.

### **11.6. Методические указания для студентов**

#### **По подготовке к лекционным занятиям**

Изучение дисциплины требует систематического и последовательного накопления теоретических знаний, следовательно, пропуски отдельных тем не позволяют глубоко освоить предмет. Студентам необходимо:

1. перед каждой лекцией просматривать рабочую программу дисциплины;
2. перед следующей лекцией необходимо просмотреть по конспекту материал предыдущей.

При затруднениях в восприятии материала следует обратиться к основным литературным источникам. Если разобраться в материале не удалось, необходимо обратиться к лектору или к преподавателю на практических занятиях. Не оставляйте «белых пятен» в освоении материала!

#### **По работе с литературой**

В рабочей программе дисциплины представлен список основной и дополнительной литературы – это учебники, учебно-методические пособия или указания. Дополнительная литература – учебники, монографии, сборники научных трудов, журнальные и газетные статьи, различные справочники, энциклопедии, Интернет-ресурсы.

Любая форма самостоятельной работы студента (подготовка к семинарскому занятию, докладу и т.п.) начинается с изучения соответствующей литературы как в библиотеке / электронно-библиотечной системе, так и дома. Изучение указанных источников расширяет границы понимания предмета дисциплины.

При работе с литературой выделяются следующие виды записей. Конспект – краткая схематическая запись основного содержания научной работы. Целью является не переписывание произведения, а выявление его логики, системы доказательств, основных выводов. Хороший конспект должен сочетать полноту изложения с краткостью. Цитата – точное воспроизведение текста. Заключается в кавычки. Точно указывается страница источника. Тезисы – концентрированное изложение основных положений прочитанного материала. Аннотация – очень краткое изложение содержания прочитанной работы. Резюме – наиболее общие выводы и положения работы, ее концептуальные итоги.

### **11.7. Особенности организации образовательного процесса для инвалидов и лиц с ограниченными возможностями здоровья**

Профессорско-преподавательский состав знакомится с психолого-физиологическими особенностями обучающихся инвалидов и лиц с ограниченными возможностями здоровья, индивидуальными программами реабилитации инвалидов (при наличии). При необходимости осуществляется дополнительная поддержка преподавания психологами, социальными работниками, прошедшими подготовку ассистентами.

Предполагается использовать социально-активные и рефлексивные методы обучения, технологии социокультурной реабилитации с целью оказания помощи в установлении полноценных межличностных отношений с другими студентами, создании комфортного психологического климата в студенческой группе. Подбор и разработка учебных материалов производятся с учетом предоставления материала в различных формах: аудиальной, визуальной, с использованием специальных технических средств и информационных систем.

Освоение дисциплины лицами с ОВЗ осуществляется с использованием средств обучения общего и специального назначения (персонального и коллективного использования).

Для студентов с ОВЗ предусматривается доступная форма предоставления заданий оценочных средств, а именно:



- в печатной или электронной форме (для лиц с нарушениями опорно-двигательного аппарата);
- в печатной форме или электронной форме с увеличенным шрифтом и контрастностью (для лиц с нарушениями слуха, речи, зрения);
- методом чтения ассистентом задания вслух (для лиц с нарушениями зрения).

Лабораторные работы выполняются методом вычислительного эксперимента.

Студентам с инвалидностью увеличивается время на подготовку ответов на контрольные вопросы. Для таких студентов предусматривается доступная форма предоставления ответов на задания, а именно:

- письменно на бумаге или набором ответов на компьютере (для лиц с нарушениями слуха, речи);
- выбором ответа из возможных вариантов при тестировании с использованием услуг ассистента (для лиц с нарушениями опорно-двигательного аппарата);
- устно (для лиц с нарушениями зрения, опорно-двигательного аппарата).

При необходимости для обучающихся с инвалидностью процедура оценивания результатов обучения может проводиться в несколько этапов.

## 12. УЧЕБНО-МЕТОДИЧЕСКОЕ И ИНФОРМАЦИОННОЕ ОБЕСПЕЧЕНИЕ ДИСЦИПЛИНЫ

Информационную поддержку освоения дисциплины осуществляет библиотека Института, которая обеспечивает обучающихся основной учебной, учебно-методической и научной литературой, необходимой для организации образовательного процесса по дисциплине. Общий объем многоотраслевого фонда на 01.03.2021 г составляет более 405 000 экз.

Библиотека располагает учебной, учебно-методической и научно-технической литературой в форме печатных и электронных изданий, а также включает официальные, справочно-библиографические, специализированные отечественные и зарубежные периодические и информационные издания. Библиотека обеспечивает доступ к профессиональным базам данных, информационным, справочным и поисковым системам.

Каждый обучающийся обеспечен свободным доступом из любой точки, в которой имеется доступ к сети Интернет и к электронно-библиотечной системе (ЭБС) Института и Университета, которая содержит различные издания по основным изучаемым дисциплинам и сформирована по согласованию с правообладателями учебной и учебно-методической литературы.

Полный перечень электронных информационных ресурсов, используемых в процессе обучения, представлен в основной образовательной программе.

Бобров Г.В., Ильин А. А., Спектор В. С. Теория и технология формирования неорганических покрытий. Альфа-М: 2014.- 928 с.

### *А. Основная литература*

1. Теория и технология формирования неорганических покрытий /Бобров Г.В., Ильин А.А. Спектор В.С. - Альфа-М: 2014.- 928 с.
2. Дамаскин Б. Б. Электрохимия : учебное пособие для студентов, обучающихся по направлению "Химия" / Б.Б. Дамаскин, О.А. Петрий, Г.А. Цирлина .— Изд. 3-е, испр. - Санкт-Петербург; Москва; Краснодар: Лань, 2015 .— 672 с. ISBN 978-5-8114-1878-7.
3. Вишняков А.В., Кизим Н.Ф. Физическая химия. Учебник для ВУЗ-ов.-М.: Химия, 2012, -840с.
4. Теоретическая электрохимия : учебник для студентов вузов, обучающихся по направлению подготовки "Химическая технология" / А.Л. Ротинян, К.И. Тихонов, И.А. Шошина, А.М. Тимонов.— Изд. 2-е , перераб. и доп. — Москва : Студент, 2013 .— 496 с.
5. Технология защиты металлов от коррозии / Ярославцева О.В., Останина Т.Н., Рудой В.М., Останин Н.И., Даринцева А.Б. Екатеринбург: УрФУ, 2011 - 104 с.
6. Порошковая металлургия и напыленные покрытия : учебник / В.Н. Анциферов [и др.] ; под ред. Б.С. Митина. М.: Металлургия, 1987.792 с.
7. Грилихес С.Я. Электролитические и химические покрытия: Теория и практика / С.Я. Грилихес, К.И. Тихонов.— Л. : Химия, 1990 .— 288 с.
8. Газотермические покрытия / В.Н. Анциферов [и др.]. Екатеринбург : Наука, 1974. 317 с.
9. Газотермические покрытия из порошковых материалов / Ю.С. Борисов [и др.]. Киев : Наукова думка, 1987. 544 с.

10. *Витязь И.А., Ивашико В.С., Ильющенко А. Ф.* Теория и практика нанесения защитных покрытий. Минск : Беларуская навука, 1998, 583 с.

#### **Дополнительная литература**

1. Вишняков А.В., Кизим Н.Ф. Физическая химия для бакалавров. Учебник для ВУЗов. -Тула: Аквариус, 2014,-640с.
2. Лукомский Ю.Я. Физико-химические основы электрохимии: учеб. для хим. и хим.-технол. специальностей ун-та / Ю. Я. Лукомский, Ю. Д. Гамбург. - Долгопрудный: Интеллект, 2013 - 424 с.
3. *Бобров Г.В., Ильин А.А.* Нанесение неорганических покрытий : учеб, пособие. М.: Интермет инжиниринг, 2004. 623 с.
4. *Бородин И.И.* Порошковая гальванотехника. М. : Машиностроение, 1999. 240 с.
5. Защитные покрытия : учеб. пособие / М. Л. Лобанов, Н. И. Кардонина, Н. Г. Россина, А. С. Юровских. – Екатеринбург : Изд-во Урал. ун-та, 2014. – 200 с.
6. Краткий справочник физико-химических величин./ Под ред. А.А.Равделя, А.М.Пономарёвой. - Л.: Химия, 1983 или -С.Пб.:Химия, 1999 (или любое более позднее стереотипное издание 2002, 2003).
7. *Кудрявцев Н. Т.* Электролитические покрытия металлами. М.: Химия, 1974. 352 с.
8. Мурашова И.Б., Рудой В.М., Останина Т.Н., Останин Н.И., Даринцева А.Б. Электрокристаллизация металлов из водных растворов. Учебное пособие. Екатеринбург: изд-во УГТУ-УПИ, 2007 - 90 с.
9. Барабошкин А.Н. Электрокристаллизация металлов из расплавленных солей. М.: Наука, 1976 - 280 с.
10. Гамбург Ю.Д. Гальванические покрытия. Справочник по применению. -М.: Техносфера, 2006, - 216 с.
11. *Мельников П. С.* Справочник по гальваническим покрытиям в машиностроении. 3-е изд. М.: Машиностроение, 2004. 464 с.
12. Аверьянов Е.Е. Справочник по анодированию М.: Машиностроение, 1988 - 220 с.
13. Григорян Н.С., Акимова Е.Я., Ваграмян Т.А. Фосфатирование. - Москва: Глобус, 2008 – 138 с.
14. Окулов В.В. Цинкование. Техника и технология - М.: Глобус, 2008 - 248 с.
15. Проскурин Е.В., Попович В.А., Мороз А.Т. Цинкование : справочник. М.: Металлургия, 1998. 230 с.
16. Грилихес С.Я. Обезжиривание, травление и полирование металлов. -М.: Машиностроение, 1994 - 191с.
17. Виноградов С.С. Организация гальванического производства. Оборудование, расчет производства, нормирование. -М.: Глобус, 2005 – 256 с.
18. Виноградов С.С. Промывные операции в гальваническом производстве. - Москва: Глобус, 2007 - 157 с.
19. Виноградов С.С. Экологически безопасное гальваническое производство. -М.: «Глобус», 1998 – 302 с.
20. Набойченко С.С., Ничипоренко О.С., Мурашова И.Б., Гопиенко В.Г., Нейков О.Д., Фришберг И.В. Порошки цветных металлов. М.: Металлургия, 1997 - 542 с.
21. Лабораторный практикум по коррозии и защите металлов. / Н.Г. Бахчисарайцыян, Т.Е. Цупак, В.Т. Новиков и др. Под ред. Т.Е. Цупак. – М.: РХТУ, 2003 - 173 с.
22. Практикум по прикладной электрохимии: Учеб. пособие для вузов по спец. "Технология электрохим. пр-в" / Н.Г. Бахчисарайцыян и др. ; Под ред. В.Н. Кудрявцева, В.Н. Варыпаева .— 3-е изд., перераб. — Л.: Химия, 1990 .— 302 с.
23. Ковенский И.М., Поветкин В.В. Металловедение покрытий: Учебник для вузов. М.: СП Интермет Инжиниринг, 1999 - 296 с.
24. Исследование физико-химических свойств материалов. Бекетов Д.А., Храмов А.П., Чуйкин А.Ю., Скопов Г.В. Екатеринбург: изд-во Урал. ун-та, 2014 - 46 с.
25. Аверина Ю.М., Субчева Е.Н., Юртов Е.В., Зверева О.В. Композиционные материалы. Классификация, особенности свойств, применение и технологии получения. М.: РХТУ им. Д. И. Менделеева, 2017, 128 с.
26. *Кудинов В.В., Бобров Г.В.* Нанесение покрытий напылением. Теория, технология, оборудование : учебник. М.: Металлургия, 1992. 432 с.
27. Газотермическое напыление : учеб, пособие ; под общ. ред. Л.Х. Балдаева. М.: Маркет ДС, 2007. 344 с.
28. *Хасуи А., Моригаки О.* Наплавка и напыление ; пер. с яп. М. : Машиностроение, 1985. 240 с.

29. Электрофизические методы получения покрытий из металлических порошков/Н.Н.Дрожкин [идр.]. Рига:Зинатне, 1985.131с.
30. Кречмар Э. Напыление металлов, керамики и пластмасс ; пер. с нем. М.: Машиностроение, 1966. 432 с.
31. Пузряков Л.Ф. Теоретические основы технологии плазменного напыления : учеб, пособие. 2-е изд. М.: МГТУ им. Н.Э. Баумана, 2008. 360 с.
32. Донской А.В., Клубникин В. С. Электроплазменные процессы и установки в машиностроении. Л.: Машиностроение, 1979. 221 с.
33. Бороненков В.Н., Коробов Ю.С. Основы дуговой металлизации. Екатеринбург: Уральский университет, 2012. 268 с.
34. Бартенев С. С., Федько Ю. П. Детонационные покрытия в машиностроении. Л. : Машиностроение, 1982. 214 с.
35. *Ройх И.Л., Колтунов Л.Н., Федосов С.Н.* Нанесение защитных покрытий в вакууме. М.: Машиностроение, 1976. 368 с.
36. *Савченко В.И.* Технология эмалирования и оборудование эмалировочных цехов. Харьков : Metallurgizdat, 1961. 387 с.
37. *Солнцев С. С., Туманов А. Т.* Защитные покрытия металлов при нагреве. М.: Машиностроение, 1976. 240 с.
38. *Черноиванов В. И.* Организация и технология восстановления деталей машин. М.: Агропромиздат, 1989. 336 с.
39. Восстановление деталей машин : справочник ; под ред. В.П. Иванова. М.: Машиностроение, 2004. 672 с.
40. *Тушинский Л.И., Плохое А.В.* Исследование структуры и физико-механических свойств покрытий. Новосибирск : Наука, 1986. 200 с.
41. *Хокинг М., Васантасри В., Сидки И* Металлические и керамические покрытия ; пер. с англ. М.: Мир, 2000. 518 с.
42. Неразрушающий контроль и диагностика : справочник. 2-е изд. ; подред. В.В. Клюева. М.: Машиностроение, 2004. 496 с.

## 12.2. Рекомендуемые источники научно-технической информации

*Научно-технические журналы:*

1. Реферативный журнал "Химия" (РЖХ), ISSN 0486-2325
2. Журнал "Российские нанотехнологии", ISSN 1992-7223
3. Журнал "Наноиндустрия", ISSN 1993-8578
4. Журнал "Коллоидный журнал", ISSN 0023-2912
5. Журнал "Журнал неорганической химии", ISSN 0044-457X
6. Журнал "Журнал физической химии", ISSN 0044-4537
7. Журнал "Химическая технология", ISSN 1684-5811
9. Nature Nanotechnology, ISSN 1748-3387, EISSN 1748-3395.
10. ACS Applied Materials & Interfaces, Print Edition ISSN: 1944-8244, Web Edition ISSN: 1944-8252.
11. ACS Nano, Print Edition ISSN 1936-0851, Web Edition ISSN 1936-086X
12. Nano Letters, Print Edition ISSN: 1530-6984, Web Edition ISSN: 1530-6992
13. Nano Today, ISSN 1748-0132.
14. Chemistry of Materials, Print Edition ISSN: 0897-4756, Web Edition ISSN: 1520-5002
15. Colloids and Surfaces A: Physicochemical and Engineering Aspects, ISSN 0927-7757
16. Langmuir, Print Edition ISSN: 0743-7463, Web Edition ISSN: 1520-5827

*Ресурсы информационно-телекоммуникационной сет и Интернет :*

1. <http://yandex.ru>, <http://google.ru>, <http://rambler.ru> – поисковые системы в Интернет;
2. <http://www.chemport.ru/data>, <http://www.xumuk.ru> - электронные справочники по химии;
3. <http://rushim.ru/books/electrochemistry/electrochemistry.htm> - электронная библиотека
4. <http://www.galvanicus.ru> сайт Российского общества гальванотехников и специалистов в области обработки поверхности
5. Ресурсы ELSEVIER: [www.sciencedirect.com](http://www.sciencedirect.com).
6. Ресурсы ACS: <http://pubs.acs.org>
7. Ресурсы Springer: <http://www.springer.com/gp/products/journals>
8. Ресурсы RCS: <http://pubs.rsc.org/en/journals?key=title&value=all>
9. Ресурсы Wiley: <http://onlinelibrary.wiley.com/>

10. Сайт кафедры наноматериалов и нанотехнологии РХТУ им. Д.И.Менделеева <http://nano.muctr.ru/>  
 11. Сайт Роснано <http://www.rusnano.com/>  
 12. Сайт о нанотехнологиях в России <http://www.nanonewsnet.ru/>

### 12.3. Информационные и информационно-образовательные ресурсы

При освоении дисциплины студенты должны использовать информационные и информационно-образовательные ресурсы следующих порталов и сайтов:

1. Система федеральных образовательных порталов. Система открытого образования. Консалтинговый центр ИОС ОО РФ [Электронный ресурс] – Режим доступа: <http://www.openet.ru> (дата обращения: 11.06.2023).
2. Информационно-коммуникационные технологии в образовании. Система федеральных образовательных порталов [Электронный ресурс] – Режим доступа: <http://www.ict.edu.ru/> (дата обращения: 11.06.2023).
3. Информационная система «Единое окно доступа к образовательным ресурсам». URL: <http://window.edu.ru/> (дата обращения: 11.06.2023).

Кафедра фундаментальная химия <https://www.nirhtu.ru/faculties/chemistry-technology/fund.ht> (дата обращения: 11.06.2023).

Библиотека НИ РХТУ им. Д.И. Менделеева

<https://www.nirhtu.ru/administration/library/elibrary.html> (дата обращения: 11.06.2023).

При реализации образовательного процесса используются следующие средства обеспечения освоения дисциплины: методические указания для выполнения лабораторных работ,

### 13. МАТЕРИАЛЬНО-ТЕХНИЧЕСКОЕ ОБЕСПЕЧЕНИЕ ДИСЦИПЛИНЫ

В соответствии с учебным планом занятия по дисциплине «Теория и технология формирования неорганических покрытий» проводятся в форме аудиторных, лабораторных занятий и самостоятельной работы обучающегося.

Учебные аудитории для проведения занятий лекционного типа, занятий семинарского типа, групповых и индивидуальных консультаций, текущего контроля и промежуточной аттестации, а также помещения для самостоятельной работы обучающихся, оснащенные компьютерной техникой с возможностью подключения к сети «Интернет» и обеспеченные доступом в электронную информационно-образовательную среду Института, помещения для хранения и профилактического обслуживания учебного оборудования

Наименование специальных помещений и помещений для самостоятельной работы	Оснащенность специальных помещений и помещений для самостоятельной работы	Приспособленность помещений для использования инвалидами и лицами с ограниченными возможностями здоровья
Аудитории для проведения занятий лекционного типа, занятий семинарского типа, аудитория 313 учебный корпус №1 (ул.Трудовые резервы, 29).	Комплекты учебной мебели, мультимедийное оборудование, демонстрационные материалы. Переносная презентационная техника (постоянное хранение в ауд. 358)	приспособлено
Аудитории для проведения лабораторных и практических занятий, для групповых и индивидуальных консультаций, для текущего контроля и промежуточной аттестации, аудитория 116, корпус 2 (ул. Дружбы, 8.) аудитория 318, корпус 1 (ул.Трудовые резервы, 29).	Лабораторная мебель: столы химические, шкафы вытяжные, тумбы, мойки и др.; лабораторное оборудование и приборы, необходимые для проведения учебного эксперимента: весы: технические и аналитические весы, приборы Б5-49, Б5-50, Б5-43, Б5-46; вольтметры В7 – 16А, В7-18, В7-27; комплексные измерительные прибор Щ-4310, Щ-4313, барометр, насос Камовского, дистиллятор, шкаф сушильный, муфельная печь, экспериментальные установки – аппарат для встряхивания, установка для определения насыпной плотности и плотности утряски порошковых материалов; установка для определения скорости протекания коррозии, коммутаторная установка для протекторной защиты, установка для получения металлических порошковых материалов, установки для нанесения защитных гальванических покрытий, стеклянная и фарфоровая химическая посуда, химические реактивы и др.; Учебно-наглядные пособия: Периодическая таблица Д.И. Менделеева,	приспособлено

	ряд напряжений металлов, стандартные потенциалы металлов и др.	
Помещение для самостоятельной работы, аудитория 413, корпус 1 (ул.Трудовые резервы, 29). аудитория 259 учебный корпус №4 (ул.Дружбы 8).	Комплекты учебной мебели, персональные компьютеры с возможностью подключения к сети «Интернет» и обеспеченные доступом в электронную информационно-образовательную среду	приспособлено 1.Операционная система (MS Windows 7 распространяется под лицензией The Novomoskovsk university (the branch) - EMDEPT - DreamSpark Premium
Помещение для хранения и профилактического обслуживания учебного оборудования	Учебные столы, шкафы, стулья, доска Средства (приборы, стенды), необходимые для проведения профилактического обслуживания учебного оборудования	

### Технические средства обучения, служащие для предоставления учебной информации большой аудитории

Ноутбук с возможностью просмотра видеоматериалов и презентаций, с неограниченным доступом в Интернет, к ЭБС, электронным образовательным и информационным ресурсам, базе данных электронного каталога Института, системе управления учебными курсами Moodle, учебно-методическим материалам. Проектор Acer P 1265, экран.

#### Печатные и электронные образовательные и информационные ресурсы:

Информационно-методические материалы: учебные пособия по дисциплине; раздаточный материал к разделам лекционного курса.

Электронные образовательные ресурсы: электронные презентации к разделам лекционного курса; учебно-методические разработки в электронном виде; справочные материалы в печатном и электронном виде;

#### Учебно-наглядные пособия:

Комплекты плакатов к разделам лекционного курса и к лабораторному практикуму.

### 13.2. Программное обеспечение

Операционная система - MS Windows 10, бессрочная лицензия в рамках подписки Azure Dev Tools for Teaching (бывший Microsoft Imagine Premium (бывший DreamSpark - [The Novomoskovsk university \(the branch\) - EMDEPT - DreamSpark Premium](http://e5.onthefhub.com/WebStore/Welcome.aspx?vsro=8&ws=9f5a10ad-c98b-e011-969d-0030487d8897) <http://e5.onthefhub.com/WebStore/Welcome.aspx?vsro=8&ws=9f5a10ad-c98b-e011-969d-0030487d8897>. Номер учетной записи e5: 100039214))

MS Word, MS Excel, MS PowerPoint из пакета MS Office 365A1 распространяется под лицензией в рамках подписки Azure Dev Tools for Teaching (бывший Microsoft Imagine Premium (бывший DreamSpark - [The Novomoskovsk university \(the branch\) - EMDEPT - DreamSpark Premium](http://e5.onthefhub.com/WebStore/Welcome.aspx?vsro=8&ws=9f5a10ad-c98b-e011-969d-0030487d8897) <http://e5.onthefhub.com/WebStore/Welcome.aspx?vsro=8&ws=9f5a10ad-c98b-e011-969d-0030487d8897>. Номер учетной записи e5: 100039214))

Архиватор 7zip (распространяется под лицензией GNU LGPL license)

Adobe Acrobat Reader - ПО [Acrobat Reader DC](https://acrobat.adobe.com/ru/ru/acrobat/pdf-reader/volume-distribution.html) и мобильное приложение Acrobat Reader являются бесплатными и доступны для корпоративного распространения (<https://acrobat.adobe.com/ru/ru/acrobat/pdf-reader/volume-distribution.html> ).

### 14. ТРЕБОВАНИЯ К ОЦЕНКЕ КАЧЕСТВА ОСВОЕНИЯ ДИСЦИПЛИНЫ

Наименование разделов	Основные показатели оценки	Формы и методы контроля и оценки
<b>Раздел 1.</b> Нанесение покрытий химическим и электрохимическим осаждением	<b>знает:</b> – классификацию методов нанесения неорганических покрытий, как внутренних (модифицирование), так и внешних; – физико-химические свойства неорганических материалов для нанесения покрытий; – технологические особенности процессов получения различных неорганических покрытий;	Оценка за контрольную работу . Оценка за лабораторные работы № 1-14

	<ul style="list-style-type: none"> <li>– способы осаждения металлических, керамических, композиционных и аморфных покрытий и методы их получения;</li> </ul> <p><b>умеет:</b></p> <ul style="list-style-type: none"> <li>– определять на основе экспериментальных исследований характеристики покрытий различного эксплуатационного назначения;</li> <li>– применять полученную информацию для решения конкретных технологических задач;</li> </ul> <p><b>владеет:</b></p> <ul style="list-style-type: none"> <li>– современными тенденциями развития материаловедения и создания новых поколений перспективных материалов.</li> <li>- навыками проведения эксперимента и оценки возможности протекания процессов на основе термодинамических характеристик веществ;</li> <li>- навыками использования технических средств для определения характеристик покрытий и основных параметров процесса.</li> <li>- навыками анализа технической документации и составления технологических схемы процессов получения неорганических функциональных покрытий;</li> <li>- способностью к критическому анализу и оценке современных научных достижений, выявлению проблем и формулированию подходов для решения исследовательских и практических задач в области технологий формирования неорганических покрытий.</li> <li>- методами работы с научно-технической, справочной литературой и электронно-библиотечными ресурсами по теоретическим и технологическим аспектам физико-химических свойств и технологии получения материалов с заданными функциональными свойствами.</li> </ul>	<p>Оценка за научные доклады</p> <p>Оценка за участие в кафедральных семинарах</p> <p>Оценка на экзамене.</p>
<p><b>Раздел 2.</b> Нанесение покрытий различного эксплуатационного назначения</p>	<p><b>знает:</b></p> <ul style="list-style-type: none"> <li>– классификацию всех методов нанесения неорганических покрытий, как внутренних (модифицирование), так и внешних;</li> <li>– физико-химические свойства неорганических материалов для нанесения покрытий;</li> <li>– технологические особенности процессов получения различных неорганических покрытий;</li> <li>– способы осаждения металлических, керамических, композиционных и аморфных покрытий и методы их получения;</li> <li>- основные источники справочной технической документации, содержащие информацию о технологических процессах отдельных производств, технологических режимах отдельных стадий; типовом аппаратурном оформлении применяемом для осуществления операций и процессов в целом.</li> </ul> <p><b>умеет:</b></p> <ul style="list-style-type: none"> <li>- обосновывать и выбирать оптимальные варианты технологических процессов и режимов их ведения.</li> <li>- определять на основе экспериментальных исследований характеристики покрытий различного эксплуатационного назначения;</li> <li>– применять полученную информацию для решения конкретных технологических задач;</li> </ul> <p><b>владеет:</b></p> <ul style="list-style-type: none"> <li>- современными тенденциями развития материаловедения и создания новых поколений перспективных материалов;</li> <li>- навыками работы с научно-технической, справочной литературой и электронными ресурсами, затрагивающими фундаментальные и практические аспекты применения нанотехнологии и создания наноматериалов;</li> <li>- способностью к критическому анализу и оценке современных научных достижений, выявлению проблем и формулированию</li> </ul>	<p>Оценка за контрольную работу.</p> <p>Оценка за лабораторные работы № 1-14</p> <p>Оценка за научные доклады</p> <p>Оценка за участие в кафедральных семинарах</p> <p>Оценка на экзамене.</p>

	<p>подходов для решения исследовательских и практических задач в области нанотехнологии и наноматериалов.</p> <ul style="list-style-type: none"> <li>- методами работы с научно-технической, справочной литературой и электронно-библиотечными ресурсами по теоретическим и технологическим аспектам физико-химических свойств и химической технологии наноматериалов;</li> <li>- навыками нахождения и использования справочных литературных данных и компьютерных баз данных по составу, структуре и физико-химическим свойствам основных типов функциональных и конструкционных наноматериалов.</li> <li>- способностью к критическому анализу и оценке современных научных достижений, выявлению проблем и формулированию подходов для решения исследовательских и практических задач в области технологий формирования неорганических покрытий.</li> <li>- методами работы с научно-технической, справочной литературой и электронно-библиотечными ресурсами по теоретическим и технологическим аспектам физико-химических свойств и технологии получения материалов с заданными функциональными свойствами.</li> </ul>	
<p>Раздел 3. Нанесение покрытий газотермическим напылением и закреплением порошкового слоя</p>	<p><i>знает:</i></p> <ul style="list-style-type: none"> <li>– классификацию всех методов нанесения неорганических покрытий, как внутренних (модифицирование), так и внешних;</li> <li>– физико-химические свойства неорганических материалов для нанесения покрытий;</li> <li>– технологические особенности процессов получения различных неорганических покрытий;</li> </ul> <p>Умеет: – определять на основе экспериментальных исследований характеристики покрытий различного эксплуатационного назначения; – применять полученную информацию для решения конкретных технологических задач;</p> <p>Владеет: – современными тенденциями развития материаловедения и создания новых поколений перспективных материалов</p> <ul style="list-style-type: none"> <li>- навыками проведения эксперимента и оценки возможности протекания процессов на основе термодинамических характеристик веществ;</li> <li>- навыками использования технических средств для определения характеристик покрытий и основных параметров процесса.</li> <li>- навыками анализа технической документации и составления технологических схемы процессов получения неорганических функциональных покрытий;</li> <li>- способностью к критическому анализу и оценке современных научных достижений, выявлению проблем и формулированию подходов для решения исследовательских и практических задач в области технологий формирования неорганических покрытий.</li> <li>- методами работы с научно-технической, справочной литературой и электронно-библиотечными ресурсами по теоретическим и технологическим аспектам физико-химических свойств и технологии получения материалов с заданными функциональными свойствами.</li> </ul>	<p>Оценка за контрольную работу Оценка за реферат Оценка за научные доклады Оценка за участие в кафедральных семинарах Оценка на экзамене (3 семестр)</p>
<p>Раздел 4. Контроль качества покрытий</p>	<p><i>знает:</i></p> <ul style="list-style-type: none"> <li>– физико-химические свойства неорганических материалов для нанесения покрытий;</li> <li>– технологические особенности процессов получения различных неорганических покрытий;</li> </ul> <p>Умеет: – определять на основе экспериментальных исследований характеристики покрытий различного эксплуатационного назначения;</p>	<p>Оценка за контрольную работу. Оценка за лабораторные работы № 1-14 Оценка за</p>

	<p>– применять полученную информацию для решения конкретных технологических задач;</p> <p>Владеет:</p> <ul style="list-style-type: none"> <li>- навыками проведения эксперимента и оценки возможности протекания процессов на основе термодинамических характеристик веществ;</li> <li>- навыками использования технических средств для определения характеристик покрытий (контактная твердость, адгезия, внутренние напряжения и др.) и основных параметров процесса.</li> <li>- навыками анализа технической документации и составления технологических схемы процессов получения неорганических функциональных покрытий;</li> <li>- способностью к критическому анализу и оценке современных научных достижений, выявлению проблем и формулированию подходов для решения исследовательских и практических задач в области технологий формирования неорганических покрытий.</li> <li>- методами работы с научно-технической, справочной литературой и электронно-библиотечными ресурсами по теоретическим и технологическим аспектам физико-химических свойств и технологии получения материалов с заданными функциональными свойствами.</li> </ul>	<p>научные доклады Оценка за участие в кафедральных семинарах Оценка на экзамене. (3 семестр)</p>
--	--	---

**Дополнения и изменения к рабочей программе дисциплины**

**Б1.В.ДВ.01.01 «Теория и технология формирования неорганических покрытий»**

*Направление подготовки: 18.04.01 Химическая технология*

*Магистерская программа:*

**"Инновационные химические технологии современных материалов"**

**Квалификация: магистр**

Номер изменения/ дополнения	Содержание дополнения / изменения	Основание внесения изменения/дополнения
1.		протокол заседания Ученого совета № от ___ __ 202__ г.
2		протокол заседания Ученого совета № от ___ __ 202__ г.
3		протокол заседания Ученого совета № от ___ __ 202__ г.
4		протокол заседания Ученого совета № от ___ __ 202__ г.
5		протокол заседания Ученого совета № от ___ __ 202__ г.



**АННОТАЦИЯ**  
**рабочей программы дисциплины**  
**Б1.В.ДВ.01.01 «Теория и технология формирования неорганических покрытий»**

**1. Общая трудоемкость** (з.е./ ак. час): 4 / 144. Форма промежуточного контроля: экзамен. Дисциплина изучается на 2 курсе в 3 семестре.

**2. Место дисциплины в структуре образовательной программы**

Дисциплина " Теория и технология формирования неорганических покрытий " относится к блоку дисциплин по выбору Б.1.В.ДВ.1, преподается в 3 семестре. Программа дисциплины предполагает, что обучающиеся имеют теоретическую и практическую подготовку в области физики, химии, физической и коллоидной химии.

**3. Цель и задачи изучения дисциплины**

**Цель дисциплины** – приобретение знаний, умений, владений и формирование компетенций в области теории и практики направленного изменения или восстановления механических и физико-химических свойств исходных поверхностей изделий в соответствии с их эксплуатационным назначением, посредством нанесения покрытий.

**Задачи дисциплины** – формирование у обучающихся знаний в области физических и химических процессов и технологий осаждения неорганических покрытий и методов их получения. – рассмотреть основные технологические схемы, которые позволяют получать покрытия из неорганических материалов различного функционального и эксплуатационного назначения: защитные, декоративные, технологические, конструкционные, восстановительные и др.; понимания общих физических и химических механизмов создания покрытий, способности анализировать и критически оценивать получаемые материалы, предлагать пути дальнейшего развития технологии получения функциональных покрытий на различных материалах

**4. Содержание разделов дисциплины**

**Раздел 1. Введение. Нанесение покрытий химическим и электрохимическим осаждением**

1.1 Роль и место покрытий в современном производстве. Классификация покрытий и методов их получения. Изменение физико-химических свойств поверхностей при нанесении покрытий. Внутренние покрытия. Внешние покрытия. Формирование покрытий при электрохимическом и химическом осаждении. Теоретические сведения о химическом и электролитическом методах получения покрытий.

Электрохимические, процессы в электролите и на электродах. Формирование электрохимических покрытий. Параметры электрохимического нанесения покрытий и их влияние на эффективность процесса.

Количественные зависимости электрохимического процесса. Электролитические процессы при нанесении композиционных, электрофорезных и анодных покрытий. Свойства электрохимических покрытий и области их применения. Схема и технологические особенности процесса электрохимического нанесения покрытий.

1.2 Технологические особенности нанесения химических и электрохимических покрытий. Исходные материалы для нанесения покрытий. Подготовка поверхности. Классификация электролитов. Выбор оптимальных параметров процесса. Нанесение электрохимических покрытий из неводных растворов.

1.3 Химическое и электрохимическое модифицирование поверхностей в водных растворах. Оксидирование поверхностей изделий. Оксидирование металлов и сплавов. Фосфатирование металлов и сплавов. Особенности технологического процесса.

1.4 Оснастка и оборудование цехов и участков для химического и электрохимического нанесения покрытий. Оборудование для механизированной обработки поверхностей изделий. Электролитические и вспомогательные ванны. Источники питания электрохимических процессов. Технологическая оснастка. Механизированные и автоматизированные гальванические линии. Охрана труда при химическом и электрохимическом нанесении покрытий.

**Раздел 2. Нанесение покрытий различного эксплуатационного (функционального) назначения**

2.1 Общие закономерности в технологии нанесения неорганических покрытий. Конструктивные особенности изделия и требования к материалу покрытия. Выбор метода нанесения покрытия. Разработка оптимальных параметров технологического процесса. Последующая обработка покрытий. Контрольные операции в технологическом процессе нанесения покрытий. Автоматизированное проектирование технологического процесса нанесения покрытий.

2.2 Нанесение защитных покрытий. Нанесение износостойких покрытий. Нанесение коррозионно-стойких покрытий. Нанесение жаростойких покрытий. Нанесение теплозащитных покрытий. Нанесение радиационно-защитных покрытий

2.3 Нанесение декоративных покрытий. Требования к декоративным покрытиям. Декоративные покрытия из металлических материалов. Декоративные покрытия из неметаллических материалов. Покрытия полимерами. Декоративные неорганические пленки. Эмалевые покрытия.

2.4 Нанесение покрытий из расплава. Обобщенная схема процесса формирования покрытий. Смачивание и растекание расплава. Взаимодействие расплавленного материала покрытия с поверхностью изделия. Нанесение покрытий погружением в расплавленные среды. Нанесение покрытий оплавлением слоев из порошковых композиций. Нанесение покрытий наплавкой и напылением. Схемы нанесения покрытий наплавкой и напылением. Механизм и кинетика формирования твердофазных покрытий и их свойства. Технологические особенности нанесения твердофазных покрытий.

2.5 Нанесение конструкционных и технологических покрытий. Нанесение технологических покрытий. Нанесение конструкционных покрытий. Нанесение уплотняющих покрытий. Нанесение диэлектрических, токопроводящих и полупроводниковых покрытий. Нанесение оптических покрытий. Послеэксплуатационное восстановление поверхностей изделий нанесением покрытий. Значимость восстановительных покрытий и технологические особенности их нанесения. Твердофазные восстановительные покрытия. Жидкофазные восстановительные покрытия. Нанесение восстановительных покрытий по порошковой схеме формирования. Атомарные восстановительные покрытия.

### **Раздел 3. Нанесение покрытий газотермическим напылением и закреплением порошкового слоя**

3.1 Методы нанесения порошковых покрытий с закреплением и упрочнением слоя. Формирование порошковых покрытий с предварительным нанесением слоя и последующим его упрочнением. Методы упрочнения порошковых покрытий. Области применения предварительно закрепленных и упрочненных порошковых покрытий.

3.2 Нанесение порошковых покрытий газотермическим напылением. Общие закономерности процесса газотермического напыления покрытий. Методы газотермического напыления и их классификация. Основные параметры газотермического напыления и их влияние на эффективность процесса. Способы формирования однослойных и многослойных покрытий при газотермическом напылении.

3.3 Технологические особенности методов газотермического напыления покрытий. Общие закономерности и классификация методов. Способы и технологические особенности плазменного напыления. Способы и технологические особенности газопламенного напыления. Газопламенное напыление с формированием струи за срезом сопла распылителя. Газопламенное напыление с формированием потока газопорошковой смеси в камерах с повышенным давлением. Газопламенное детонационное напыление покрытий.

3.4 Нанесение газотермических покрытий дуговой и индукционной металлизацией. Способы и технологические особенности «холодного» газодинамического порошкового напыления. Оборудование для газотермического напыления покрытий. Установки для газотермического напыления. Комплектующие блоки и модули в установках для газотермического напыления. Установки для плазменного напыления. Установки и аппаратура для газопламенного напыления. Установки для детонационно-газового напыления. Установки для напыления покрытий дуговой и высокочастотной индукционной металлизацией. Установки для газодинамического напыления покрытий. Технологическая оснастка для газотермического напыления покрытий.

3.5 Технология газотермического напыления покрытий из материалов различных групп. Общие закономерности. Напыление покрытий из металлических и неметаллических элементов. Напыление-покрытий-из металлических сплавов. Напыление покрытий из металлдных соединений и сплавов на их основе. Напыление покрытий из бескислородных неметаллических соединений. Напыление покрытий из оксидных соединений.

### **Раздел 4. Контроль качества покрытий**

3.1 Общие и специальные контрольные операции определения качественных показателей. 3.2 Основные показатели качества покрытий. 3.3 Прочность покрытий на границе раздела. 3.4 Прочность материала покрытия. 3.5 Остаточные напряжения. 3.6 Несплошности в покрытиях (пористость). 3.7 Определение толщины и равномерности покрытий. 3.8 Методы оценки функциональных свойств покрытий.

## **5. Планируемые результаты обучения по дисциплине, обеспечивающие достижение планируемых результатов освоения образовательной программы**

В результате освоения ООП магистратуры обучающийся должен овладеть следующими компетенциями и индикаторами достижения компетенций:

#### **знать:**

- классификацию всех методов нанесения неорганических покрытий;
  - физико-химические свойства неорганических материалов для нанесения покрытий;
  - технологические особенности процессов получения различных неорганических покрытий;
  - способы осаждения металлических, керамических, композиционных и аморфных покрытий и методы их получения.
- основные источники справочной технической документации, содержащие информацию о технологических процессах отдельных производств, технологических режимах отдельных стадий; типовом аппаратурном оформлении применяемом для осуществления операций и процессов в целом.

**уметь:**

- обосновывать и выбирать оптимальные варианты технологических процессов и режимов их ведения.
- определять на основе экспериментальных исследований характеристики покрытий различного эксплуатационного назначения;
- применять полученную информацию для решения конкретных технологических задач.

**владеть:**

- современными тенденциями развития материаловедения и создания новых поколений перспективных материалов;
- навыками проведения эксперимента и оценки возможности протекания процессов на основе термодинамических характеристик веществ;
- навыками использования технических средств для определения характеристик покрытий и основных параметров процесса.
- навыками анализа технической документации и составления технологических схемы процессов получения неорганических функциональных покрытий;
- способностью к критическому анализу и оценке современных научных достижений, выявлению проблем и формулированию подходов для решения исследовательских и практических задач в области технологий формирования неорганических покрытий.
- методами работы с научно-технической, справочной литературой и электронно-библиотечными ресурсами по теоретическим и технологическим аспектам физико-химических свойств и технологии получения материалов с заданными функциональными свойствами.

**6. Виды учебной работы и их объем***Семест р3*

Вид учебной работы	Объем			в том числе в форме практической подготовки		
	з.е.	акад. ч.	астр. ч.	з.е.	акад. ч.	астр. ч.
<b>Общая трудоемкость дисциплины</b>	<b>4</b>	<b>144</b>	<b>108</b>	<b>1,4</b>	<b>50</b>	<b>37,5</b>
<b>Контактная работа - аудиторные</b>	<b>1,93</b>	<b>69,4</b>	<b>52,05</b>	-	-	-
Лекции	0,5	18	13,5	-	-	-
Практические занятия (ПЗ)	0,44	16	12,0	<b>0,44</b>	<b>16</b>	<b>12,0</b>
Лабораторные работы (ЛР)	0,94	34	25,5	<b>0,94</b>	<b>34</b>	<b>25,5</b>
<b>Самостоятельная работа (СР)</b>	<b>1,08</b>	<b>39</b>	<b>29,25</b>	-	-	-
Консультация	0,03	1	0,75	-	-	-
Форма (ы) контроля:	<b>экзамен</b>					
Кат	0,01	0,4	0,25			
Подготовка к экзамену	0,99	35,6	26,75			

Министерство науки и высшего образования Российской Федерации

Новомосковский институт (филиал)  
федерального государственного бюджетного образовательного учреждения  
высшего образования  
«Российский химико-технологический университет  
имени Д.И. Менделеева»

**УТВЕРЖДАЮ**

Зам. директора по учебной и научной  
работе Новомосковского института  
РХТУ им. Д.И. Менделеева

\_\_\_\_\_ А.В. Овчаров

« \_\_\_\_ » \_\_\_\_\_ 2024 г.

## **РАБОЧАЯ ПРОГРАММА ДИСЦИПЛИНЫ**

**Б1.В.ДВ.01.02 Техническая гальванопластика**

*Направление подгот овки:* 18.04.01 Химическая технология

*Магист ерская программа:* " Инновационные химические технологии  
современных материалов "

**Квалификация: магистр**

**Новомосковск – 2024**

**Разработчик:**

Профессор кафедры «Фундаментальная химия»  
НИ РХТУ им. Д.И. Менделеева,  
д.х.н., доцент

Голубина Е.Н.

**Аннотация рабочей программы дисциплины приведена в приложении 1.**

## 1. ОБЩИЕ ПОЛОЖЕНИЯ

### **Нормативные документы, используемые при разработке основной образовательной программы**

Нормативную правовую базу разработки рабочей программы дисциплины составляют:

Федеральный закон от 29 декабря 2012 года № 273-ФЗ «Об образовании в Российской Федерации» (с учетом дополнений и изменений);

Федеральный закон от 31.07.2020 г №304-ФЗ «О внесении изменений в Федеральный закон «Об образовании в Российской Федерации» по вопросам воспитания обучающихся»;

«Порядок организации и осуществления образовательной деятельности по образовательным программам высшего образования — программам бакалавриата, программам специализации, программам магистратуры», утвержденный приказом Министерства образования и науки РФ от 05.04.2017 г N 301;

Федеральный государственный образовательный стандарт высшего образования (ФГОС ВО) (ФГОС-3++) по направлению подготовки 18.04.01 Химическая технология, утвержденного приказом Министерства образования и науки Российской Федерации от 21 ноября 2014 г. № 1494 (Зарегистрировано в Минюсте России 11.12.2014 N 35129);

Положение о практической подготовке обучающихся, утвержденное приказом Министерства науки и высшего образования Российской Федерации и Министерства просвещения Российской Федерации от 5 августа 2020 г. N 885/390 (зарегистрирован Министерством юстиции Российской Федерации 11 сентября 2020 г., регистрационный N 59778);

Методическими рекомендациями по организации образовательного процесса для обучения инвалидов и лиц с ограниченными возможностями здоровья в образовательных организациях высшего образования, в том числе оснащенности образовательного процесса (утверждены заместителем Министра образования и науки РФ А.А. Климовым от 08.04.2014 № АК-44/05вн)

Устав ФГБОУ ВО РХТУ им. Д.И. Менделеева;

Положение о Новомосковском институте (филиале) РХТУ им. Д.И. Менделеева.

Локальные нормативные акты Новомосковского института (филиала) РХТУ им. Д.И. Менделеева.

Положение о порядке организации и осуществления образовательной деятельности по образовательным программам высшего образования - программам бакалавриата, программам специализации, программам магистратуры в НИ РХТУ им. Д.И. Менделеева, принятым решением Ученого совета НИ РХТУ им. Д.И. Менделеева от 30.10.2019;

Положения об электронной информационно-образовательной среде Новомосковского института (филиала) федерального государственного бюджетного образовательного учреждения высшего образования «Российский химико-технологический университет имени Д.И. Менделеева»

Основная профессиональная образовательная программа (далее – Программа, ОПОП) составлена в соответствии с требованиями Федерального государственного образовательного стандарта высшего образования (уровень бакалавриата) по направлению подготовки 18.04.01 Химическая технология, утвержденного приказом Министерства науки и высшего образования Российской Федерации от 7 августа 2020 г. № 910 (Зарегистрировано в Минюсте России 24 августа 2020 г. N 59413) (ФГОС ВО), рекомендациями Учебно-методической комиссии НИ РХТУ им. Д.И. Менделеева и накопленным опытом преподавания дисциплины кафедрой *фундаментальная химия* НИ РХТУ им. Д.И. Менделеева (далее – Институт). Программа рассчитана на изучение дисциплины в течение 1 семестра.

Контроль успеваемости студентов ведется по принятой в Институте системе.

Рабочая программа дисциплины может быть реализована с применением электронного обучения и дистанционных образовательных технологий полностью или частично.

## 2. ЦЕЛЬ И ЗАДАЧИ ОСВОЕНИЯ УЧЕБНОЙ ДИСЦИПЛИНЫ

**Целью дисциплины** является изучение основ процессов химической металлизации диэлектрических материалов, гальванопластических процессов; технологических схем металлизации и гальванопластики в различных отраслях промышленности.

**Задачи дисциплины**

- изучить основы химической металлизации диэлектрических материалов, гальванопластических процессов;
- рассмотреть технологические схемы металлизации и гальванопластики в различных отраслях народного хозяйства: при изготовлении товаров народного потребления, при изготовлении сложных деталей (волноводов, пресс-форм, рефлекторов и пр. изделий для авиации и космонавтики), для тиражирования художественных и археологических ценностей (скульптур, барельефов, медалей и пр.).
- дать основные знания общих физических и химических механизмов электрохимического выделения металлов и сплавов, формирование способности анализировать и критически оценивать получаемые материалы,
- формирование навыков и умений на основе теоретических знаний совершенствовать существующие технологии и создавать новые, более эффективные.

### 3. МЕСТО ДИСЦИПЛИНЫ В СТРУКТУРЕ ОПОП

Дисциплина «Техническая гальванопластика» относится к блоку дисциплин по выбору Б.1.В.ДВ.1, преподается в 3 семестре. Программа дисциплины предполагает, что обучающиеся имеют теоретическую и практическую подготовку в области физики, химии, физической и коллоидной химии, основ электрохимической технологии.

### 4. ТРЕБОВАНИЯ К РЕЗУЛЬТАТАМ ОСВОЕНИЯ ДИСЦИПЛИНЫ

Изучение дисциплины направлено на приобретение следующих **компетенций и индикаторов их достижения**:

#### Профессиональные компетенции и индикаторы их достижения

Задача профессиональной деятельности	Объект или область знания	Код и наименование ПК	Код и наименование индикатора достижения ПК	Основание (профессиональный стандарт, анализ опыта) Обобщенные трудовые функции
Научно-исследовательский	Основные типы современных конструкционных и функциональных неорганических (металлических и неметаллических) и органических (полимерных и углеродных) материалов; композитов и гибридных материалов; сверхтвердых материалов; интеллектуальных и наноматериалов, пленок и покрытий;	<b>ПК-2</b> Способен к поиску, обработке, анализу и систематизации научно-технической информации по теме исследования, выбору методик и средств решения задачи	<b>ПК-2.1</b> Знает алгоритм поиска, оценки и анализа научно-технической информации	Профессиональный стандарт 26.006 Специалист по разработке наноструктурированных композиционных материалов, утвержденный приказом Министерства труда и социальной защиты Российской Федерации от 8 сентября 2015 г. № 604н Д Управление методами и средствами проведения исследований и разработок наноструктурированных композиционных материалов (уровень квалификации – 7) - Профессиональный стандарт 40.011 Специалист по научно-исследовательским и опытно-конструкторским разработкам, утвержденный приказом Министерства труда и социальной защиты Российской Федерации от 4 марта 2014 г. № 121н. С Проведение научно-исследовательских и опытно-конструкторских работ по тематике организации – 6
		<b>ПК-6</b> Способен проводить научно-исследовательские и опытно-конструкторские разработки	<b>ПК-6.2</b> Анализирует и оптимизирует процессы обеспечения качества испытаний	

В результате изучения дисциплины студент магистратуры должен:

#### **знать:**

- принципы модификации диэлектрических поверхностей перед химической металлизацией диэлектриков или гальваническим наращиванием металла.

- основные технологические операции изготовления изделий методом гальванопластики;
- методы расчета параметров электрохимического процесса, обеспечивающих надлежащий уровень качества получаемых материалов и эффективность процесса;
- требования к гальванопластическим осадкам;
- современные технические средства для реализации электрохимических процессов;
- экологические последствия применения электрохимических технологий; способы сокращения экологического ущерба;
- основные источники справочной технической документации, содержащие информацию о технологических процессах, технологических режимах отдельных стадий; типовом аппаратном оформлении, применяемом для осуществления операций и процессов в целом.

**уметь:**

- составлять технологические схемы гальванопластического изготовления изделий с использованием форм из различных материалов;
- обоснованно выбирать оптимальные варианты технологии химической металлизации для заданных условий эксплуатации изделий.
- осуществлять технический контроль растворов и электролитов, а также свойств гальванопластических покрытий или изделий;
- выбирать современные технические средства и передовые ресурсосберегающие технологии для реализации выбранной технологии;
- провести анализ существующих технологий и разработать предложения по их совершенствованию;

**владеть** (демонстрировать навыки и опыт деятельности):

- методикой проведения экспериментов по заданной программе с целью определения оптимальных параметров гальванопластического процесса.
- навыками обоснования выбора конкретного технического решения, современных технических средств при разработке технологических процессов;
- навыками изготовления изделий гальванопластическим способом
- способностью к критическому анализу и оценке современных научных достижений, выявлению проблем и формулированию подходов для решения исследовательских и практических задач в области электрохимических технологий.
- методами работы с научно-технической, справочной литературой и электронно-библиотечными ресурсами по теоретическим и технологическим аспектам физико-химических свойств и технологии получения материалов с заданными функциональными свойствами.

## 5. ОБЪЕМ ДИСЦИПЛИНЫ И ВИДЫ ОБРАЗОВАТЕЛЬНОГО ПРОЦЕССА

*Семестр 3*

Вид учебной работы	Объем			в том числе в форме практической подготовки		
	з.е.	акад. ч.	астр. ч.	з.е.	акад. ч.	астр. ч.
<b>Общая трудоемкость дисциплины</b>	<b>4</b>	<b>144</b>	<b>108</b>	<b>1,4</b>	<b>50</b>	<b>37,5</b>
<b>Контактная работа - аудиторные</b>	<b>1,93</b>	<b>69,4</b>	<b>52,05</b>	-	-	-
Лекции	0,5	18	13,5	-	-	-
Практические занятия (ПЗ)	0,44	16	12,0	<b>0,44</b>	<b>16</b>	<b>12,0</b>
Лабораторные работы (ЛР)	0,94	34	25,5	<b>0,94</b>	<b>34</b>	<b>25,5</b>
<b>Самостоятельная работа (СР)</b>	<b>1,08</b>	<b>39</b>	<b>29,25</b>	-	-	-
Консультация	0,03	1	0,75	-	-	-
Форма (ы) контроля:	<b>экзамен</b>					
Кат	0,01	0,4	0,25			
Подготовка к экзамену	0,99	35,6	26,75			



## 6. СОДЕРЖАНИЕ ДИСЦИПЛИНЫ

### 6.1. Разделы дисциплины и виды занятий

№ п/п	Раздел дисциплины	ак. часов								
		Всего	в т.ч. в форме ПП	Лекции	в т.ч. в форме ПП	ПЗ	в т.ч. в форме ПП	ЛР	в т.ч. в форме ПП.	СР
1	2	3	4	5	6	7	8	9	10	11
<b>P1</b>	<b>Раздел 1. Практическая гальванопластика</b>	<b>40</b>	<b>18</b>	<b>6</b>	<b>0</b>	<b>6</b>	<b>6</b>	<b>12</b>	<b>12</b>	<b>20</b>
1.1	История изобретения гальванопластики. Предмет гальванопластики. Этапы развития гальванопластики. Применение гальванопластических технологий в промышленности	6	-	2	-	-	-	-	-	4
1.2	Основные стадии гальванопластического производства. Формы в гальванопластике (виды форм). Основные материалы для изготовления форм	12	2	2	-	2	2	-	-	8
1.3	Модифицирование поверхности форм. Нанесение покровных слоев различной природы	26	16	2	-	4	4	12	12	8
2	<b>Раздел 2. Основные технологические процессы</b>	<b>67</b>	<b>32</b>	<b>12</b>	<b>-</b>	<b>10</b>		<b>22</b>	<b>22</b>	<b>19</b>
2.1	Химическое (автокаталитическое) восстановление металлов. Нанесение проводящих дисперсий (порошки графита, металла).	10	6	2	-	2	2	4	4	4
2.2	Электроосаждение металлов	24	16	4	-	2	2	14	14	4
2.3	Электроосаждение сплавов	12	6	2	-	2	2	4	4	4
2.4	Технологические схемы процессов гальванопластики и их аппаратное оформление. Контроль в промышленной гальванопластике.	15	4	4	-	4	4	-	-	7
	Консультация	1								
	Экзамен	0,4								
	Подготовка к экзамену	35,6								
	<b>ИТОГО</b>	<b>144</b>	<b>50</b>	<b>18</b>	<b>-</b>	<b>16</b>	<b>16</b>	<b>34</b>	<b>34</b>	<b>39</b>

### 6.2. Содержание разделов дисциплины

#### Раздел 1. Практическая гальванопластика

1.1 Б.С. Якоби – основоположник гальванотехники. История изобретения гальванопластики. Предмет гальванопластики. Этапы развития гальванопластики. Основные положения гальванопластики. Применение гальванопластических технологий в промышленности.

1.2 Основные стадии гальванопластического производства. Формы в гальванопластике (виды форм). Основные материалы для изготовления форм.

1.3 Модифицирование поверхности форм. Обезжиривание. Механическая обработка. Травление. Нанесение покровных слоев различной природы. Разделительные слои: самопроизвольные, неорганические, органические. Электропроводные слои: сульфидные, металлические.

**Раздел 2.** Основные технологические процессы Химическое (автокаталитическое) восстановление металлов. Нанесение проводящих дисперсий (порошки графита, металла). Электроосаждение металлов. Электроосаждение сплавов. Оборудование. Проблемы коррозии и разрушения в гальванопластике. Контроль в промышленной гальванопластике. Пути создания высокоэффективных технологий. Разработка безопасных и безотходных технологий.

## 7. СООТВЕТСТВИЕ СОДЕРЖАНИЯ ТРЕБОВАНИЯМ К РЕЗУЛЬТАТАМ ОСВОЕНИЯ ДИСЦИПЛИНЫ

№	В результате освоения дисциплины студент должен:	Номер раздела	
		1	2
	<b>знать:</b>		
1	– принципы модификации диэлектрических поверхностей перед химической металлизацией диэлектриков или гальваническим наращиванием металла.		+
2	– основные технологические операции изготовления изделий методом гальванопластики;	+	+
3	- методы расчета параметров электрохимического процесса, обеспечивающих надлежащий уровень качества получаемых материалов и эффективность процесса;	+	+
4	– требования к гальванопластическим осадкам;	+	+
5	- современные технические средства для реализации электрохимических процессов;		+
6	- экологические последствия применения электрохимических технологий; способы сокращения экологического ущерба;	+	+
7	- основные источники справочной технической документации, содержащие информацию о технологических процессах, технологических режимах отдельных стадий; типовом аппаратном оформлении, применяемом для осуществления операций и процессов в целом.	+	+
	<b>уметь:</b>		
8	- составлять технологические схемы гальванопластического изготовления изделий с использованием форм из различных материалов;	+	+
9	– обоснованно выбирать оптимальные варианты технологии химической металлизации для заданных условий эксплуатации изделий.	+	+
10	– осуществлять технический контроль растворов и электролитов, а также свойств гальванопластических покрытий или изделий;		+
11	- выбирать современные технические средства и передовые ресурсосберегающие технологии для реализации выбранной технологии;	+	+
12	- провести анализ существующих технологий и разработать предложения по их усовершенствованию;		
	<b>владеть:</b>		
13	- методикой проведения экспериментов по заданной программе с целью определения оптимальных параметров гальванопластического процесса.	+	+
14	- навыками обоснования выбора конкретного технического решения, современных технических средств при разработке технологических процессов;	+	+
15	- навыками изготовления изделий гальванопластическим способом	+	+
16	- способностью к критическому анализу и оценке современных научных достижений, выявлению проблем и формулированию подходов для решения исследовательских и практических задач в области электрохимических технологий.	+	+
17	- методами работы с научно-технической, справочной литературой и электронно-библиотечными ресурсами по теоретическим и технологическим аспектам физико-химических свойств и технологии получения материалов с заданными функциональными свойствами.	+	+

В результате освоения дисциплины студент должен приобрести следующие профессиональные компетенции и индикаторы их достижения:

Код и наименование компетенции	Код и наименование индикатора достижения компетенции	Номер раздела	
		1	2
<b>ПК-2</b> Способен к поиску, обработке, анализу и систематизации научно-технической информации по теме исследования, выбору методик и средств решения задачи	<b>ПК-2.1</b> Знает алгоритм поиска, оценки и анализа научно-технической информации	+	+
<b>ПК-6</b> Способен проводить научно-исследовательские и опытно-конструкторские разработки	<b>ПК-6.2</b> Анализирует и оптимизирует процессы обеспечения качества испытаний	+	+

## 8. ПРАКТИЧЕСКИЕ И ЛАБОРАТОРНЫЕ ЗАНЯТИЯ

### 8.1. Практические занятия

#### Темы практических занятий по дисциплине

№ п/п	№ раздела дисциплин	Наименование практических занятий	Часы
1.	1	Основные этапы гальванопластического производства. Формы в гальванопластике (виды форм). Основные материалы для изготовления форм	2
2.	1	Модифицирование поверхности форм. Нанесение покровных слоев различной природы. Подготовка поверхности. Разделительные слои. Электропроводные слои.	2
3.	2	Химическое (автокаталитическое) восстановление металлов. Нанесение проводящих дисперсий (порошки графита, металла).	4
4	2	Электроосаждение металлов	2
5.	2	Электроосаждение сплавов	2
6.	2	Технологические схемы процессов гальванопластики и их аппаратное оформление. Контроль в промышленной гальванопластике. Проблемы коррозии и разрушения в гальванопластике. Пути создания высокоэффективных технологий. Разработка безопасных и безотходных технологий.	4

### 8.2. Лабораторные занятия

Выполнение лабораторного практикума способствует закреплению материала, изучаемого в дисциплине «Теория и технология формирования неорганических покрытий», а также дает знания об основах электрохимии, материаловедении и защите от коррозии.

## Примеры лабораторных работ и разделы, которые они охватывают

№ п/п	№ раздела дисциплины	Наименование лабораторных работ	Часы
1.	1.	Изготовление медной фольги	4
2.	1	Изготовление медной сетки	4
3	1	Изготовление никелевой фольги	4
4	1	Изготовление плоского барельефа	4
5.	2	Химическое осаждение меди	4
6.	2	Химическое осаждение никеля	4
7	2	Металлизация кружев, растений	4
8.	2	Электрохимическое осаждение сплава никель-железо; никель-кобальт	4
9.	2	Химическая металлизация пластмасс	4

Всего: 34

## 9. САМОСТОЯТЕЛЬНАЯ РАБОТА

Самостоятельная работа проводится с целью освоения знаний и умений по дисциплине и предусматривает:

- ознакомление и проработку рекомендованной литературы, работу с электронно-библиотечными системами, включая переводы публикаций из научных журналов, цитируемых в базах Web of Science, Scopus, Chemical Abstracts, РИНЦ;

- участие в семинарах, конференциях, проводимых в Институте по тематике дисциплины;
- подготовку к выполнению контрольной работы по материалу лекционного курса;
- подготовку к сдаче экзамена и лабораторного практикума по дисциплине.

Планирование времени на самостоятельную работу, необходимого на изучение дисциплины, студентам надо осуществлять на весь период изучения, предусматривая при этом регулярное повторение пройденного материала. Материал, законспектированный на лекциях, необходимо регулярно дополнять сведениями из литературных источников, представленных в рабочей программе. При работе с указанными источниками рекомендуется составлять краткий конспект материала, с обязательным фиксированием библиографических данных источника.

## 10. ОЦЕНОЧНЫЕ МАТЕРИАЛЫ

Оценочные материалы представлены в виде отдельного документа – Фонда оценочных средств, являющегося неотъемлемой частью рабочей программы дисциплины.

## 11. МЕТОДИЧЕСКИЕ УКАЗАНИЯ ПО ОСВОЕНИЮ ДИСЦИПЛИНЫ

Организация образовательного процесса регламентируется учебным планом и расписанием учебных занятий. Язык обучения (преподавания) — русский. Для всех видов аудиторных занятий «час» устанавливается продолжительностью 45 минут. Зачетная единица составляет 27 астрономических часов или 36 академических час. Через каждые 45 мин контактной работы делается перерыв продолжительностью 5 мин, а после двух час контактной работы делается перерыв продолжительностью 10 мин.

Сетевая форма реализации программы дисциплины не используется.

Обучающийся имеет право на зачет результатов обучения по дисциплине, если она освоена им

при получении среднего профессионального образования и (или) высшего образования, а также дополнительного образования (при наличии) (далее - зачет результатов обучения). Зачтенные результаты обучения учитываются в качестве результатов промежуточной аттестации в установленном в Институте порядке.

### **11.1. Образовательные технологии**

Образовательный процесс при освоении дисциплины основывается на использовании традиционных, инновационных и информационных образовательных технологий. Возможна реализация ОПОП с применением электронного обучения и дистанционных образовательных технологий. Традиционные образовательные технологии представлены лекциями и семинарскими (практическими) занятиями. Инновационные образовательные технологии используются в виде применения активных и интерактивных форм проведения занятий. Информационные образовательные технологии реализуются путем активизации самостоятельной работы студентов в информационной образовательной среде. При проведении учебных занятий обеспечивается развитие у обучающихся навыков командной работы, межличностной коммуникации, принятия решений, лидерских качеств (включая проведение интерактивных лекций, групповых дискуссий, ролевых игр, тренингов, анализ ситуаций и имитационных моделей, преподавание дисциплин (модулей) в форме курсов, составленных на основе результатов научных исследований, проводимых организацией, в том числе с учетом региональных особенностей профессиональной деятельности выпускников и потребностей работодателей).

### **11.2. Лекции**

Лекционный курс предполагает систематизированное изложение основных вопросов содержания дисциплины.

На первой лекции лектор обязан предупредить студентов, применительно к какому базовому учебнику (учебникам, учебным пособиям) будет прочитан курс.

Лекционный курс обеспечивает более глубокое понимание учебных вопросов при значительно меньшей затрате времени, чем это требуется среднестатистическому студенту на самостоятельное изучение материала.

### **11.3. Занятия семинарского типа**

Семинарские (практические) занятия представляют собой детализацию лекционного теоретического материала, направлены на отработку навыков, проводятся в целях закрепления курса и охватывают все основные разделы дисциплины.

Основной формой проведения семинаров и практических занятий является обсуждение наиболее проблемных и сложных вопросов по отдельным темам, а также решение задач и разбор примеров и ситуаций при контактной работе. В обязанности преподавателя входят: оказание методической помощи и консультирование студентов по соответствующим темам курса, ответы на вопросы, управление процессом решения задач.

Активность на практических занятиях оценивается по следующим критериям:

- ответы на вопросы, предлагаемые преподавателем;
- выполнение заданий (решение задач);

Оценивание практических заданий входит в оценку.

### **11.4. Самостоятельная работа студента**

Для успешного усвоения дисциплины необходимо не только посещать аудиторные занятия, но и вести активную самостоятельную работу. При самостоятельной проработке курса обучающиеся должны:

- повторить законспектированный на лекционном занятии материал и дополнить его с учетом рекомендованной по данной теме литературы;
- изучить рекомендованную основную и дополнительную литературу, составлять тезисы, аннотации и конспекты наиболее важных моментов;
- самостоятельно выполнить индивидуальные задания (раздел 5.8);
- использовать для самопроверки материала оценочные средства.

Индивидуальное задание оценивается по следующим критериям:

- правильность выполнения задания;
- аккуратность в оформлении работы;
- использование специальной литературы;
- своевременная сдача выполненного задания (указывается преподавателем).

### **11.5. Методические рекомендации для преподавателей**

### **Основные принципы обучения**

1. Цель обучения – развить мышление, выработать мировоззрение; познакомить с идеями и методами науки; научить применять принципы и законы для решения простых и нестандартных задач.

2. Обучение должно органически сочетаться с воспитанием. Нужно развивать в студентах волевые качества и трудолюбие. Ненавязчиво, к месту прививать элементы культуры поведения. В частности, преподаватель должен личным примером воспитывать в студентах пунктуальность и уважение к чужому времени. Недопустимо преподавание односеместровой учебной дисциплины превращать в многосеместровое. Возникшая академическая задолженность должна быть ликвидирована в период следующего семестра до начала зачетной недели.

3. Обучение должно быть не пассивным (сообщим студентам некоторый объем информации, расскажем, как решаются те или иные задачи), а активным. Нужно строить обучение так, чтобы в овладении материалом основную роль играла память логическая, а не формальная. Запоминание должно достигаться через глубокое понимание.

4. Одно из важнейших условий успешного обучения – умение организовать работу студентов.

5. Отношение преподавателя к студентам должно носить характер доброжелательной требовательности. Для стимулирования работы студентов нужно использовать поощрение, одобрение, похвалу, но не порицание (порицание может применяться лишь как исключение). Преподаватель должен быть для студентов доступным.

6. Необходим регулярный контроль работы студентов. Правильно поставленный, он помогает им организовать систематические занятия, а преподавателю достичь высоких результатов в обучении.

7. Важнейшей задачей преподавателей, ведущих занятия по дисциплине, является выработка у студентов осознания необходимости и полезности знания дисциплины как теоретической и практической основы для изучения профильных дисциплин.

8. С целью более эффективного усвоения студентами материала данной дисциплины рекомендуется при проведении лекционных, практических и лабораторных занятий использовать современные технические средства обучения, а именно презентации лекций, наглядные пособия в виде схем приборов, деталей и конструкций приборов, компьютерное тестирование.

9. Для более глубокого изучения предмета и подготовки ряда вопросов (тем) для самостоятельного изучения по разделам дисциплины преподаватель предоставляет студентам необходимую информацию о использовании учебно-методического обеспечения: учебниках, учебных пособиях, сборниках примеров и задач и описание лабораторных работ, наличии Интернет-ресурсов.

При текущем контроле рекомендуется использовать компьютерное или бланковое тестирование, контрольные коллоквиумы или контрольные работы.

Контрольное (итоговое) тестирование включает в себя задания по всем темам раздела рабочей программы дисциплины.

10. Цель лекции – формирование у студентов ориентировочной основы для последующего усвоения материала методом самостоятельной работы. Содержание лекции должно отвечать следующим дидактическим требованиям:

1 изложение материала от простого к сложному, от известного к неизвестному;

2 логичность, четкость и ясность в изложении материала;

3 возможность проблемного изложения, дискуссии, диалога с целью активизации деятельности студентов;

4 опора смысловой части лекции на подлинные факты, события, явления, статистические данные;

5 тесная связь теоретических положений и выводов с практикой и будущей профессиональной деятельностью студентов.

Преподаватель, читающий лекционные курсы, должен знать существующие в педагогической практике варианты лекций, их дидактические и воспитывающие возможности, а также их место в структуре процесса обучения.

11. При проведении аттестации студентов важно всегда помнить, что систематичность, объективность, аргументированность – главные принципы, на которых основаны контроль и оценка знаний студентов. Знание критериев оценки знаний обязательно для преподавателя и студента.

#### **11.6. Методические указания для студентов**

##### **По подготовке к лекционным занятиям**

Изучение дисциплины требует систематического и последовательного накопления теоретических знаний, следовательно, пропуски отдельных тем не позволяют глубоко освоить предмет. Студентам необходимо:

1. перед каждой лекцией просматривать рабочую программу дисциплины;

2. перед следующей лекцией необходимо просмотреть по конспекту материал предыдущей.

При затруднениях в восприятии материала следует обратиться к основным литературным источникам. Если разобраться в материале не удалось, необходимо обратиться к лектору или к

преподавателю на практических занятиях. Не оставляйте «белых пятен» в освоении материала!

### **По работе с литературой**

В рабочей программе дисциплины представлен список основной и дополнительной литературы – это учебники, учебно-методические пособия или указания. Дополнительная литература – учебники, монографии, сборники научных трудов, журнальные и газетные статьи, различные справочники, энциклопедии, Интернет-ресурсы.

Любая форма самостоятельной работы студента (подготовка к семинарскому занятию, докладу и т.п.) начинается с изучения соответствующей литературы как в библиотеке / электронно-библиотечной системе, так и дома. Изучение указанных источников расширяет границы понимания предмета дисциплины.

При работе с литературой выделяются следующие виды записей. Конспект – краткая схематическая запись основного содержания научной работы. Целью является не переписывание произведения, а выявление его логики, системы доказательств, основных выводов. Хороший конспект должен сочетать полноту изложения с краткостью. Цитата – точное воспроизведение текста. Заключается в кавычки. Точно указывается страница источника. Тезисы – концентрированное изложение основных положений прочитанного материала. Аннотация – очень краткое изложение содержания прочитанной работы. Резюме – наиболее общие выводы и положения работы, ее концептуальные итоги.

## **11.7. Особенности организации образовательного процесса для инвалидов и лиц с ограниченными возможностями здоровья**

Профессорско-преподавательский состав знакомится с психолого-физиологическими особенностями обучающихся инвалидов и лиц с ограниченными возможностями здоровья, индивидуальными программами реабилитации инвалидов (при наличии). При необходимости осуществляется дополнительная поддержка преподавания психологами, социальными работниками, прошедшими подготовку ассистентами.

Предполагается использовать социально-активные и рефлексивные методы обучения, технологии социокультурной реабилитации с целью оказания помощи в установлении полноценных межличностных отношений с другими студентами, создании комфортного психологического климата в студенческой группе. Подбор и разработка учебных материалов производятся с учетом предоставления материала в различных формах: аудиальной, визуальной, с использованием специальных технических средств и информационных систем.

Освоение дисциплины лицами с ОВЗ осуществляется с использованием средств обучения общего и специального назначения (персонального и коллективного использования).

Для студентов с ОВЗ предусматривается доступная форма предоставления заданий оценочных средств, а именно:

- в печатной или электронной форме (для лиц с нарушениями опорно-двигательного аппарата);
- в печатной форме или электронной форме с увеличенным шрифтом и контрастностью (для лиц с нарушениями слуха, речи, зрения);
- методом чтения ассистентом задания вслух (для лиц с нарушениями зрения).

Лабораторные работы выполняются методом вычислительного эксперимента.

Студентам с инвалидностью увеличивается время на подготовку ответов на контрольные вопросы. Для таких студентов предусматривается доступная форма предоставления ответов на задания, а именно:

- письменно на бумаге или набором ответов на компьютере (для лиц с нарушениями слуха, речи);
- выбором ответа из возможных вариантов при тестировании с использованием услуг ассистента (для лиц с нарушениями опорно-двигательного аппарата);
- устно (для лиц с нарушениями зрения, опорно-двигательного аппарата).

При необходимости для обучающихся с инвалидностью процедура оценивания результатов обучения может проводиться в несколько этапов.

## **12. УЧЕБНО-МЕТОДИЧЕСКОЕ И ИНФОРМАЦИОННОЕ ОБЕСПЕЧЕНИЕ ДИСЦИПЛИНЫ**

Информационную поддержку освоения дисциплины осуществляет библиотека Института, которая обеспечивает обучающихся основной учебной, учебно-методической и научной литературой, необходимой для организации образовательного процесса по дисциплине. Общий объем

многоотраслевого фонда на 01.03.2021 г составляет более 405 000 экз.

Библиотека располагает учебной, учебно-методической и научно-технической литературой в форме печатных и электронных изданий, а также включает официальные, справочно-библиографические, специализированные отечественные и зарубежные периодические и информационные издания. Библиотека обеспечивает доступ к профессиональным базам данных, информационным, справочным и поисковым системам.

Каждый обучающийся обеспечен свободным доступом из любой точки, в которой имеется доступ к сети Интернет и к электронно-библиотечной системе (ЭБС) Института и Университета, которая содержит различные издания по основным изучаемым дисциплинам и сформирована по согласованию с правообладателями учебной и учебно-методической литературы.

Полный перечень электронных информационных ресурсов, используемых в процессе обучения, представлен в основной образовательной программе.

## **12.1. Рекомендуемая литература**

### **А. Основная литература**

1. Садаков Г.А. Гальванопластика. -М.: Машиностроение,-1987.- 288 с.
2. Кудрявцева О.В. Техническая гальванопластика/ О.В. Кудрявцева; под ред. Г.К. Буркат.- СПб.: Политехника, 2011.-148 с.: (Б-чка гальванотехника. :-е изд.: Вып.2)
3. Смирнов К.Н., Абрашов А.А., Григорян Н.С., Одиноква И.В. Гальванопластика. Лабораторный практикум. М.: РХТУ им. Д.И. Менделеева. 2019.- 56 с.

### **Б. Дополнительная литература**

- 1 Прикладная электрохимия [Текст] : учебник / ред. А. П. Томилов. - 3-изд., перераб. - М.
2. Садаков, Г. А.; Гальванопластика : справочное пособие. Ч. 1. Практическая гальванопластика; ч. Необратимые электрохимические процессы в гальванотехнике; Машиностроение, Москва; 2004.- 400 с.
- 2 «Гальванотехника». Справочник под ред. А.А. Гинберга, А.Ф. Иванова, Л.А. Кравченко. – М.: Металлургия, 1987 –735 с.
3. Одноралов Н.В. Занимательная гальванотехника: пособие для учащихся.- 3-е изд.-М.: Просвещение, 1979.-106 с.
4. Гамбург, Ю. Д.; Гальванические покрытия. Справочник по применению; Техносфера, Москва; 2006.- 216 с.
5. Виноградов, С. С., Кудрявцев, В. Н.; Экологически безопасное гальваническое производство : учеб. пособие по специальности 250300 "Технология электрохим. пр-в"; Глобус, Москва; 2002.- 350с.

## **12.2. Рекомендуемые источники научно-технической информации**

- Раздаточный иллюстративный материал к лекциям.
  - Презентации к лекциям.
  - Методические рекомендации по выполнению лабораторных работ.
- Научно-технические журналы:
- Раздаточный иллюстративный материал к лекциям.
  - Презентации к лекциям.
  - Методические рекомендации по выполнению лабораторных работ.
- Научно-технические журналы:
- Журнал «Гальванотехника и обработка поверхности» ISSN 0869-5326.
  - Журнал «Коррозия: материалы, защита» ISSN 1813-7016.
  - Журнал «Corrosion Science» ISSN 0010-938X.
  - Журнал «Практика противокоррозионной защиты» ISSN 1998-5738.
  - Журнал «Физикохимия поверхности и защита материалов (с 2008 г.)» ISSN 0044-1856.
  - Журнал «Corrosion Engineering Science and Technology» ISSN 1478-422X.
  - Журнал «Corrosion Reviews» ISSN 0334-6005.



– Журнал «Materials and Corrosion - Werkstoffe und Korrosion». ISSN 0043-2822.

### 12.3 Ресурсы информационно-телекоммуникационной сети Интернет:

Система федеральных образовательных порталов. Система открытого образования. Консалтинговый центр ИОС ОО РФ [Электронный ресурс] – Режим доступа: <http://www.openet.ru> (дата обращения: 11.06.2023).

2. Информационно-коммуникационные технологии в образовании. Система федеральных образовательных порталов [Электронный ресурс] – Режим доступа: <http://www.ict.edu.ru/> (дата обращения: 11.06.2023).

3. Информационная система «Единое окно доступа к образовательным ресурсам». URL: <http://window.edu.ru/> (дата обращения: 11.06.2023).

Кафедра фундаментальная химия <https://www.nirhtu.ru/faculties/chemistry-technology/fund.ht> (дата обращения: 11.06.2023).

Библиотека НИ РХТУ им. Д.И. Менделеева

<https://www.nirhtu.ru/administration/library/elibrary.html> (дата обращения: 11.06.2023).

При реализации образовательного процесса используются следующие средства обеспечения освоения дисциплины: методические указания для выполнения лабораторных работ,

<http://bookfi.org> – BookFinder. Самая большая электронная библиотека рунета. Поиск

<http://search.ebscohost.com> - мультидисциплинарная база данных Academic Search Ultimate

<http://pubs.acs.org/> - 18 полнотекстовых электронных журналов Американского химического общества (American Chemical Society (ACS)) на английском языке

<https://www.cambridge.org/core/> - журналы Cambridge University Press

<http://elibrary.ru> - универсальная БД

<http://pubs.rsc.org/> - полнотекстовая БД профессионального научного сообщества британских химиков

<http://www.sciencedirect.com/> - универсальная БД

<http://apps.webofknowledge.com/> - универсальная, реферативная БД

<http://www.biblioclub.ru/> - библиотека издательства Директ-медиа

## 13. МАТЕРИАЛЬНО-ТЕХНИЧЕСКОЕ ОБЕСПЕЧЕНИЕ ДИСЦИПЛИНЫ

В соответствии с учебным планом занятия по дисциплине «Теория и технология формирования неорганических покрытий» проводятся в форме аудиторных, лабораторных занятий и самостоятельной работы обучающегося.

Учебные аудитории для проведения занятий лекционного типа, занятий семинарского типа, групповых и индивидуальных консультаций, текущего контроля и промежуточной аттестации, а также помещения для самостоятельной работы обучающихся, оснащенные компьютерной техникой с возможностью подключения к сети «Интернет» и обеспеченные доступом в электронную информационно-образовательную среду Института, помещения для хранения и профилактического обслуживания учебного оборудования

Наименование специальных помещений и помещений для самостоятельной работы	Оснащенность специальных помещений и помещений для самостоятельной работы	Приспособленность помещений для использования инвалидами и лицами с ограниченными возможностями здоровья
Аудитории для проведения занятий лекционного типа, занятий семинарского типа, аудитория 313 учебный	Комплекты учебной мебели, мультимедийное оборудование, демонстрационные материалы. Переносная презентационная техника (постоянное хранение в ауд. 358)	приспособлено

корпус №1 (ул.Трудовые резервы, 29).		
Аудитории для проведения лабораторных и практических занятий, для групповых и индивидуальных консультаций, для текущего контроля и промежуточной аттестации, аудитория 116, корпус 2 (ул. Дружбы, 8.) аудитория 318, корпус 1 (ул.Трудовые резервы, 29).	Лабораторная мебель: столы химические, шкафы вытяжные, тумбы, мойки и др.; лабораторное оборудование и приборы, необходимые для проведения учебного эксперимента: весы: технические и аналитические весы, приборы Б5-49, Б5-50, Б5-43, Б5-46; вольтметры В7 – 16А, В7-18, В7-27; комплексные измерительные прибор Щ-4310, Щ-4313, барометр, насос Камовского, дистиллятор, шкаф сушильный, муфельная печь, экспериментальные установки – аппарат для встряхивания, установка для определения насыпной плотности и плотности утряски порошковых материалов; установка для определения скорости протекания коррозии, коммутаторная установка для протекторной защиты, установка для получения металлических порошковых материалов, установки для нанесения защитных гальванических покрытий, стеклянная и фарфоровая химическая посуда, химические реактивы и др. ; Учебно-наглядные пособия: Периодическая таблица Д.И. Менделеева, ряд напряжений металлов, стандартные потенциалы металлов и др.	приспособлено
Помещение для самостоятельной работы, аудитория 413, корпус 1 (ул.Трудовые резервы, 29). аудитория 259 учебный корпус №4 (ул.Дружбы 8).	Комплекты учебной мебели, персональные компьютеры с возможностью подключения к сети «Интернет» и обеспеченные доступом в электронную информационно-образовательную среду	приспособлено 1.Операционная система (MS Windows 7 распространяется под лицензией The Novomoskovsk university (the branch) - EMDEPT - DreamSpark Premium
Помещение для хранения и профилактического обслуживания учебного оборудования	Учебные столы, шкафы, стулья, доска Средства (приборы, стенды), необходимые для проведения профилактического обслуживания учебного оборудования	

### **Технические средства обучения, служащие для предоставления учебной информации большой аудитории**

Ноутбук с возможностью просмотра видеоматериалов и презентаций, с неограниченным доступом в Интернет, к ЭБС, электронным образовательным и информационным ресурсам, базе данных электронного каталога Института, системе управления учебными курсами Moodle, учебно-методическим материалам. Проектор Acer P 1265, экран.

### **Печатные и электронные образовательные и информационные ресурсы:**

Информационно-методические материалы: учебные пособия по дисциплине; раздаточный материал к разделам лекционного курса.

Электронные образовательные ресурсы: электронные презентации к разделам лекционного курса; учебно-методические разработки в электронном виде; справочные материалы в печатном и электронном виде;

#### **Учебно-наглядные пособия:**

Комплекты плакатов к разделам лекционного курса и к лабораторному практикуму.

## **13.2. Программное обеспечение**

Операционная система - MS Windows 10, бессрочная лицензия в рамках подписки Azure Dev Tools for Teaching (бывший Microsoft Imagine Premium (бывший DreamSpark - [The Novomoskovsk university \(the branch\) - EMDEPT - DreamSpark Premium](http://e5.onthehub.com/WebStore/Welcome.aspx?vsro=8&ws=9f5a10ad-c98b-e011-969d-0030487d8897) <http://e5.onthehub.com/WebStore/Welcome.aspx?vsro=8&ws=9f5a10ad-c98b-e011-969d-0030487d8897>. Номер учетной записи e5: 100039214))

MS Word, MS Excel, MS PowerPoint из пакета MS Office 365A1 распространяется под лицензией в рамках подписки Azure Dev Tools for Teaching (бывший Microsoft Imagine Premium (бывший DreamSpark - [The Novomoskovsk university \(the branch\) - EMDEPT - DreamSpark Premium](http://e5.onthehub.com/WebStore/Welcome.aspx?vsro=8&ws=9f5a10ad-c98b-e011-969d-0030487d8897) <http://e5.onthehub.com/WebStore/Welcome.aspx?vsro=8&ws=9f5a10ad-c98b-e011-969d-0030487d8897>. Номер учетной записи e5: 100039214))

Архиватор 7zip (распространяется под лицензией GNU LGPL license)

Adobe Acrobat Reader - ПО [Acrobat Reader DC](https://acrobat.adobe.com/ru/ru/acrobat/pdf-reader/volume-distribution.html) и мобильное приложение Acrobat Reader являются бесплатными и доступны для корпоративного распространения (<https://acrobat.adobe.com/ru/ru/acrobat/pdf-reader/volume-distribution.html> ).

#### 14. ТРЕБОВАНИЯ К ОЦЕНКЕ КАЧЕСТВА ОСВОЕНИЯ ДИСЦИПЛИНЫ

Наименование разделов	Основные показатели оценки	Формы и методы контроля и оценки
<p align="center"><b>Раздел 1.</b> Введение. Классификация основных технологий получения металлов и сплавов</p>	<p><b>знает :</b></p> <ul style="list-style-type: none"> <li>- принципы модификации диэлектрических поверхностей перед химической металлизацией диэлектриков или гальваническим наращиванием металла.</li> <li>- основные технологические операции изготовления изделий методом гальванопластики;</li> <li>- методы расчета параметров электрохимического процесса, обеспечивающих надлежащий уровень качества получаемых материалов и эффективность процесса;</li> <li>- требования к гальванопластическим осадкам;</li> <li>- современные технические средства для реализации электрохимических процессов;</li> <li>- экологические последствия применения электрохимических технологий; способы сокращения экологического ущерба;</li> <li>- основные источники справочной технической документации, содержащие информацию о технологических процессах, технологических режимах отдельных стадий; типовом аппаратурном оформлении, применяемом для осуществления операций и процессов в целом.</li> </ul> <p><b>умеет:</b></p> <ul style="list-style-type: none"> <li>- составлять технологические схемы гальванопластического изготовления изделий с использованием форм из различных материалов;</li> <li>- обоснованно выбирать оптимальные варианты технологии химической металлизации для заданных условий эксплуатации изделий.</li> <li>- осуществлять технический контроль растворов и электролитов, а также свойств гальванопластических покрытий или изделий;</li> <li>- выбирать современные технические средства и передовые ресурсосберегающие технологии для реализации выбранной технологии;</li> <li>- провести анализ существующих технологий и разработать предложения по их усовершенствованию;</li> </ul> <p><b>владеет:</b></p> <ul style="list-style-type: none"> <li>- методикой проведения экспериментов по заданной программе с целью определения оптимальных параметров гальванопластического процесса.</li> <li>- навыками обоснования выбора конкретного технического решения, современных технических средств при разработке технологических процессов;</li> <li>- навыками изготовления изделий гальванопластическим способом</li> <li>- способностью к критическому анализу и оценке современных научных достижений, выявлению проблем и формулированию подходов для решения исследовательских и практических задач в области электрохимических технологий.</li> <li>- методами работы с научно-технической, справочной литературой и электронно-библиотечными ресурсами по теоретическим и технологическим аспектам физико-химических свойств и технологии получения материалов с заданными функциональными свойствами.</li> </ul>	<p>Оценка за работу . на семинаре Оценка за лабораторные работы № 1-14 Оценка за научные доклады Оценка за участие в кафедральных семинарах Оценка на экзамене.</p>
<p align="center"><b>Раздел 2.</b> Электрорафинирование металлов</p>	<p><b>знает :</b></p> <ul style="list-style-type: none"> <li>- принципы модификации диэлектрических поверхностей перед химической металлизацией диэлектриков или гальваническим наращиванием металла.</li> <li>- основные технологические операции изготовления изделий методом гальванопластики;</li> <li>- методы расчета параметров электрохимического процесса, обеспечивающих надлежащий уровень качества получаемых материалов и эффективность процесса;</li> <li>- требования к гальванопластическим осадкам;</li> </ul>	<p>Оценка за контрольную работу. Оценка за лабораторные работы № 1-14 Оценка за научные доклады Оценка за</p>

	<p>- современные технические средства для реализации электрохимических процессов;</p> <p>- экологические последствия применения электрохимических технологий; способы сокращения экологического ущерба;</p> <p>- основные источники справочной технической документации, содержащие информацию о технологических процессах, технологических режимах отдельных стадий; типовом аппаратурном оформлении, применяемом для осуществления операций и процессов в целом.</p> <p><b>умеет:</b></p> <p>- составлять технологические схемы гальванопластического изготовления изделий с использованием форм из различных материалов;</p> <p>- обоснованно выбирать оптимальные варианты технологии химической металлизации для заданных условий эксплуатации изделий.</p> <p>- осуществлять технический контроль растворов и электролитов, а также свойств гальванопластических покрытий или изделий;</p> <p>- выбирать современные технические средства и передовые ресурсосберегающие технологии для реализации выбранной технологии;</p> <p>- провести анализ существующих технологий и разработать предложения по их усовершенствованию;</p> <p><b>владеет:</b></p> <p>- методикой проведения экспериментов по заданной программе с целью определения оптимальных параметров гальванопластического процесса.</p> <p>- навыками обоснования выбора конкретного технического решения, современных технических средств при разработке технологических процессов;</p> <p>- навыками изготовления изделий гальванопластическим способом</p> <p>- способностью к критическому анализу и оценке современных научных достижений, выявлению проблем и формулированию подходов для решения исследовательских и практических задач в области электрохимических технологий.</p> <p>- методами работы с научно-технической, справочной литературой и электронно-библиотечными ресурсами по теоретическим и технологическим аспектам физико-химических свойств и технологии получения материалов с заданными функциональными свойствами.</p>	<p>участие в кафедральных семинарах</p> <p>Оценка на экзамене.</p>
--	---	--

### Дополнения и изменения к рабочей программе дисциплины

**Б1.В.ДВ.01.01 «Техническая гальванопластика»**

**Направление подготовки: 18.04.01 Химическая технология**

**Магистерская программа:**

**"Инновационные химические технологии современных материалов"**

**Квалификация: магистр**

Номер изменения/дополнения	Содержание дополнения / изменения	Основание внесения изменения/дополнения
1.		протокол заседания Ученого совета № от ___ __ 202__ г.
2		протокол заседания Ученого совета № от ___ __ 202__ г.
3		протокол заседания Ученого совета № от ___ __ 202__ г.

4		протокол заседания Ученого совета № от ____ ____ 202__ г.
5		протокол заседания Ученого совета № от ____ ____ 202__ г.

Приложение 1

**АННОТАЦИЯ**  
**рабочей программы дисциплины**  
**Б1.В.ДВ.01.01 «Техническая гальванопластика»**

**1. Общая трудоемкость** (з.е./ ак. час): 4 / 144. Форма промежуточного контроля: экзамен. Дисциплина изучается на 2 курсе в 3 семестре.

**2. Место дисциплины в структуре образовательной программы**

Дисциплина «Техническая гальванопластика» относится к блоку дисциплин по выбору Б.1.В.ДВ.1, преподается в 3 семестре. Программа дисциплины предполагает, что обучающиеся имеют теоретическую и практическую подготовку в области физики, химии, физической и коллоидной химии, основ электрохимической технологии.

**3. Цель и задачи изучения дисциплины**

**Целью дисциплины** является изучение основ процессов химической металлизации диэлектрических материалов, гальванопластических процессов; технологических схем металлизации и гальванопластики в различных отраслях промышленности.

**Задачи дисциплины**

- изучить основы химической металлизации диэлектрических материалов, гальванопластических процессов;
- рассмотреть технологические схемы металлизации и гальванопластики в различных отраслях народного хозяйства: при изготовлении товаров народного потребления, при изготовлении сложных деталей (волноводов, пресс-форм, рефлекторов и пр. изделий для авиации и космонавтики), для тиражирования художественных и археологических ценностей (скульптур, барельефов, медалей и пр.).
- дать основные знания общих физических и химических механизмов электрохимического выделения металлов и сплавов, формирование способности анализировать и критически оценивать получаемые материалы,
- формирование навыков и умений на основе теоретических знаний совершенствовать существующие технологии и создавать новые, более эффективные.

**4. Содержание разделов дисциплины**

**Раздел 1. Практическая гальванопластика** 1.1 Введение. Б.С. Якоби – основоположник гальванотехники. История изобретения гальванопластики. Предмет гальванопластики. Этапы развития гальванопластики. Основные положения гальванопластики. Применение гальванопластических технологий в промышленности. 1.2 Основные стадии гальванопластического производства. Формы в гальванопластике (виды форм). Основные материалы для изготовления форм. 1.3 Модифицирование поверхности форм. Подготовка поверхности. Обезжиривание. Механическая обработка. Травление. Нанесение покровных слоев различной природы. Разделительные слои: самопроизвольные, неорганические, органические. Электропроводные слои: сульфидные, металлические.

**Раздел 2. Основные технологические процессы** Химическое (автокаталитическое) восстановление металлов. Нанесение проводящих дисперсий (порошки графита, металла). Электроосаждение металлов. Электроосаждение сплавов. Оборудование. Проблемы коррозии и разрушения в гальванопластике. Контроль в промышленной гальванопластике. Пути создания высокоэффективных технологий. Разработка безопасных и безотходных технологий.

**6. Виды учебной работы и их объем**

*Семестр рз*

Вид учебной работы	Объем			в том числе в форме практической подготовки		
	з.е.	акад. ч.	астр. ч.	з.е.	акад. ч.	астр. ч.
<b>Общая трудоемкость дисциплины</b>	<b>4</b>	<b>144</b>	<b>108</b>	<b>1,4</b>	<b>50</b>	<b>37,5</b>
<b>Контактная работа - аудиторные</b>	<b>1,93</b>	<b>69,4</b>	<b>52,05</b>	-	-	-
Лекции	0,5	18	13,5	-	-	-
Практические занятия (ПЗ)	0,44	16	12,0	<b>0,44</b>	<b>16</b>	<b>12,0</b>
Лабораторные работы (ЛР)	0,94	34	25,5	<b>0,94</b>	<b>34</b>	<b>25,5</b>

<b>Самостоятельная работа (СР)</b>	1,08	39	29,25	-	-	-
Консультация	0,03	1	0,75	-	-	-
Форма (ы) контроля:	<b>ЭКЗАМЕН</b>					
Кат	0,01	0,4	0,25			
Подготовка к экзамену	0,99	35,6	26,75			

**В результате изучения дисциплины студент магистратуры должен:**

**знать:**

- принципы модификации диэлектрических поверхностей перед химической металлизацией диэлектриков или гальваническим наращиванием металла.
- основные технологические операции изготовления изделий методом гальванопластики;
- методы расчета параметров электрохимического процесса, обеспечивающих надлежащий уровень качества получаемых материалов и эффективность процесса;
- требования к гальванопластическим осадкам;
- современные технические средства для реализации электрохимических процессов;
- экологические последствия применения электрохимических технологий; способы сокращения экологического ущерба;
- основные источники справочной технической документации, содержащие информацию о технологических процессах, технологических режимах отдельных стадий; типовом аппаратном оформлении, применяемом для осуществления операций и процессов в целом.

**уметь:**

- составлять технологические схемы гальванопластического изготовления изделий с использованием форм из различных материалов;
- обоснованно выбирать оптимальные варианты технологии химической металлизации для заданных условий эксплуатации изделий.
- осуществлять технический контроль растворов и электролитов, а также свойств гальванопластических покрытий или изделий;
- выбирать современные технические средства и передовые ресурсосберегающие технологии для реализации выбранной технологии;
- провести анализ существующих технологий и разработать предложения по их усовершенствованию;

**владеть** (демонстрировать навыки и опыт деятельности):

- методикой проведения экспериментов по заданной программе с целью определения оптимальных параметров гальванопластического процесса.
- навыками обоснования выбора конкретного технического решения, современных технических средств при разработке технологических процессов;
- навыками изготовления изделий гальванопластическим способом
- способностью к критическому анализу и оценке современных научных достижений, выявлению проблем и формулированию подходов для решения исследовательских и практических задач в области электрохимических технологий.
- методами работы с научно-технической, справочной литературой и электронно-библиотечными ресурсами по теоретическим и технологическим аспектам физико-химических свойств и технологии получения материалов с заданными функциональными свойствами.

**Министерство науки и высшего образования Российской Федерации**

**Новомосковский институт (филиал)  
федерального государственного бюджетного образовательного учреждения  
высшего образования  
«Российский химико-технологический университет  
имени Д.И. Менделеева»**

**УТВЕРЖДАЮ**

**Зам. директора по учебной и научной  
работе Новомосковского института  
РХТУ им. Д.И. Менделеева**

\_\_\_\_\_ **А.В. Овчаров**

« \_\_\_\_ » \_\_\_\_\_ 2024 г.

**РАБОЧАЯ ПРОГРАММА ДИСЦИПЛИНЫ**

**Кристаллохимия**

**направление подготовки:**

**18.04.01 Химическая технология**

**Направленность (профиль): Инновационные химические технологии современных  
материалов**

Квалификация: магистр

Форма обучения: очная

**Новомосковск - 2024**

**Разработчик:**

Заведующий кафедры ТНКЭП  
Новомосковского института РХТУ им. Д.И. Менделеева,

к.т.н.

Моисеев М.М.

**Аннотация рабочей программы дисциплины приведена в приложении 1.**



## 1. ОБЩИЕ ПОЛОЖЕНИЯ

### Нормативные документы, используемые при разработке основной образовательной программы

Нормативную правовую базу разработки рабочей программы дисциплины составляют: Федеральный закон от 29 декабря 2012 года № 273-ФЗ «Об образовании в Российской Федерации» (с учетом дополнений и изменений);

Федеральный закон от 31.07.2020 г №304-ФЗ «О внесении изменений в Федеральный закон «Об образовании в Российской Федерации» по вопросам воспитания обучающихся»;

Приказ Министерства науки и высшего образования Российской Федерации от 06.04.2021 № 245 "Об утверждении Порядка организации и осуществления образовательной деятельности по образовательным программам высшего образования - программам бакалавриата, программам специалитета, программам магистратуры" (зарегистрирован 13.08.2021 № 64644)

Федеральный государственный образовательный стандарт высшего образования (ФГОС ВО) (ФГОС-3++) по направлению подготовки 18.04.01 Химическая технология, утвержденного приказом МИНИСТЕРСТВО НАУКИ И ВЫСШЕГО ОБРАЗОВАНИЯ Российской Федерации от от 7 августа 2020 г. № 910 (зарегистрировано в Минюсте России 24 августа 2020 г. N 59413).

Положение о практической подготовке обучающихся, утвержденное приказом Министерства науки и высшего образования Российской Федерации и Министерства просвещения Российской Федерации от 5 августа 2020 г. N 885/390 (зарегистрирован Министерством юстиции Российской Федерации 11 сентября 2020 г., регистрационный N 59778);

Приказ Министерства образования и науки Российской Федерации от 27 ноября 2015 N 1383 "Об утверждении Положения о практике обучающихся, осваивающих основные профессиональные образовательные программы высшего образования" зарегистрирован Министерством юстиции Российской Федерации 18 декабря 2015 г., регистрационный N 40168).

Методическими рекомендациями по организации образовательного процесса для обучения инвалидов и лиц с ограниченными возможностями здоровья в образовательных организациях высшего образования, в том числе оснащенности образовательного процесса (утверждены заместителем Министра образования и науки РФ А.А. Климовым от 08.04.2014 № АК-44/05вн)

Устав ФГБОУ ВО РХТУ им. Д.И. Менделеева;

Положение о Новомосковском институте (филиале) РХТУ им. Д.И. Менделеева.

Локальные нормативные акты Новомосковского института (филиала) РХТУ им. Д.И. Менделеева.

Положение о порядке организации и осуществления образовательной деятельности по образовательным программам высшего образования - программам бакалавриата, программам специалитета, программам магистратуры в НИ РХТУ им. Д.И. Менделеева, принятым решением Ученого совета НИ РХТУ им. Д.И. Менделеева от 30.10.2019;

Положения об электронной информационно-образовательной среде Новомосковского института (филиала) федерального государственного бюджетного образовательного учреждения высшего образования «Российский химико-технологический университет имени Д.И. Менделеева»

Основная профессиональная образовательная программа (далее – Программа, ОПОП) составлена в соответствии с требованиями Федерального государственного образовательного стандарта высшего образования (ФГОС ВО) (ФГОС-3++) по направлению подготовки 18.04.01 Химическая технология, утвержденного приказом МИНИСТЕРСТВО НАУКИ И ВЫСШЕГО ОБРАЗОВАНИЯ Российской Федерации от от 7 августа 2020 г. № 910 (зарегистрировано в Минюсте России 24 августа 2020 г. N 59413), рекомендациями Учебно-методической комиссии НИ РХТУ им. Д.И. Менделеева и накопленным опытом преподавания дисциплины кафедрой «Технологии неорганических, керамических, электрохимических производств» НИ РХТУ им. Д.И. Менделеева (далее – Институт). Программа рассчитана на изучение дисциплины в течение 1 семестра.

Контроль успеваемости студентов ведется по принятой в Институте системе.

Рабочая программа дисциплины может быть реализована с применением электронного обучения и дистанционных образовательных технологий полностью или частично.

## 2. ЦЕЛЬ И ЗАДАЧИ ОСВОЕНИЯ УЧЕБНОЙ ДИСЦИПЛИНЫ

**Целью** освоения дисциплины являются изучение роли кристаллохимии как теоретического фундамента современной структурной химии, научить основам теории симметрии и элементам теории рентгеновской дифракции, базовым структурным типам неорганических соединений, структурным представлениям в химии, дать общую информацию о направлениях развития современной кристаллохимии.

**Задачами** преподавания дисциплины являются:

- освоение знаний о кристаллических структурах и свойствах твердых продуктов химической технологии неорганической веществ;
- овладение умениями предвидеть свойства кристаллических систем и эффективно использовать их в технологии неорганических веществ;

- привить учащимся навыки систематического подхода к решению структурно-химических задач фундаментального и прикладного характера.

### 3. МЕСТО ДИСЦИПЛИНЫ В СТРУКТУРЕ ООП

Б1.В.10 Кристаллохимия относится к части, формируемой участниками образовательных отношений. Является дисциплиной по выбору для освоения в 2 семестре, на 1 курсе.

### 4. ТРЕБОВАНИЯ К РЕЗУЛЬТАТАМ ОСВОЕНИЯ ДИСЦИПЛИНЫ

Изучение дисциплины направлено на приобретение следующих **компетенций и индикаторов их достижения:**

Код и наименование компетенции	Код и наименование индикаторов достижений компетенций
<b>ПК-3</b> Способен применять современные приборы и методы исследования, планировать, организовывать и проводить эксперименты и испытания, корректно обрабатывать и анализировать полученные результаты	<b>ПК-3.1</b> Знает экспериментальные методы и их приборное и аппаратное оформление для исследования веществ и материалов

В результате сформированности компетенции студент должен:

**Знать:**

основные понятия и законы кристаллографии и кристаллохимии; теорию симметрии молекул и кристаллов, систематику кристаллических структур, изоморфизм и полиморфизм; как влияет состав и свойства сырья на технологический процесс.

**Уметь:**

применять законы кристаллографии и кристаллохимии для решения практических задач; использовать знание свойств химических элементов, соединений и материалов на их основе для решения задач профессиональной деятельности; применять знания о составе и свойствах кристаллических веществ для получения продукта заданного качества.

**Владеть:**

навыками использования фундаментальных химических понятия при решении конкретных химических задач; навыками установления зависимости физико-химических свойств кристаллических веществ от их строения; методами вычисления кристаллов, определения их параметров и свойств.

### 5. ОБЪЕМ ДИСЦИПЛИНЫ И ВИДЫ ОБРАЗОВАТЕЛЬНОГО ПРОЦЕССА

**Общая трудоемкость (з.е./час):** 4/144. Контактная работа 42,4 часа, из них: лекционные 16 часов, практические 26 часов (в том числе 26 часов в форме практической подготовки). Самостоятельная работа студента 101,6 час. Форма промежуточного контроля: зачет с оценкой.

Семестр 2

Вид учебной работы	Объем		в том числе в форме практической подготовки
	з.е.	акад. ч.	акад. ч.
<b>Общая трудоемкость дисциплины</b>	<b>4</b>	<b>144</b>	26
<b>Контактная работа - аудиторные</b>		<b>42,4</b>	-
<b>Лекции</b>		16	-
<b>Практические занятия (ПЗ)</b>		26	26
<b>Лабораторные работы (ЛР)</b>		-	-
<b>Самостоятельная работа</b>		<b>101,6</b>	-
<b>Форма (ы) контроля: зачет с оценкой</b>		<b>0,4</b>	-

### 5.1. Разделы (модули) дисциплины, виды занятий

№ п/п	Раздел дисциплины	Всего	Лекции	Прак. зан.	Лаб. работы	Сам. работа
1	Введение	10.6	2	-	-	8,6
2	Симметрия молекул и кристаллов	24	2	4	-	18
3	Симметрия кристаллических структур	28	2	6	-	20
4	Основы рентгеноструктурного анализа	24	2	4	-	18
5	Общая кристаллохимия	28	4	6	-	18
6	Систематическая кристаллохимия	29	4	6	-	19
	Зачет	0,4	-	-	-	
	<b>ИТОГО</b>	<b>144</b>	<b>16</b>	<b>26</b>	<b>-</b>	<b>101.6</b>

### 5.2. Содержание дисциплины

№	Наименование раздела дисциплины	Содержание раздела
1	Введение	Предмет и задачи кристаллохимии. Кристаллическая структура и способы ее моделирования. Кристаллическая структура. Моделирование кристаллических структур. Кристаллографические точечные группы. Обозначения кристаллографических групп.
2	Симметрия молекул и кристаллов	Учение о симметрии. Закрытые элементы симметрии. Взаимодействие закрытых элементов симметрии. Виды симметрии. Взаимодействие элементов симметрии. Простые и стереографические проекции элементов симметрии. Элементы симметрии их взаимодействие. Трансляции. Группы трансляций. Эквивалентные позиции. Кристаллографические координатные системы. Элементарная ячейка. Симметрия кристаллического многогранника. Симметрия позиции атома в кристаллической структуре. Зависимость физических свойств кристаллов от их симметрии.
3	Симметрия кристаллических структур	Элементы симметрии кристаллических структур. Взаимодействие закрытых и открытых элементов симметрии между собой и с перпендикулярными трансляциями. Пространственные группы. Трансляции. Системы эквивалентных позиций. Изображение точек. Определение кратности. Пространственные группы. Винтовые оси. Типы решеток.
4	Основы рентгеноструктурного анализа	Дифракция рентгеновских лучей. Уравнения Лауэ. Уравнение Вульфа-Брэгга. Индексы узловых сеток. Межплоскостные расстояния. Основы рентгеноструктурного анализа.
5	Общая кристаллохимия	Типы химической связи в структурах. Гомо- и гетеродесмические структуры. Химическая связь в кристаллических структурах. Структурные типы. Описание структур в терминах плотнейших шаровых упаковок (ПШУ) и плотных шаровых кладок (ПШК). Кристаллохимические явления. Изоструктурность. Изоморфизм. Твердые растворы замещения, внедрения, вычитания.
6	Систематическая кристаллохимия	Типичные и аномальные структуры металлов. Интерметаллиды. Кристаллические структуры простых веществ-неметаллов. Кристаллические структуры соединений металлов. Изменение характера структуры в группах периодической системы. Характеристика кристаллических структур бинарных соединений. Структуры АХ. Коэффициент плотности упаковки металлических и ионных структур. Ковалентные и Ван-дер-Ваальсовы радиусы. Тройные кристаллические структуры. Особенности координации переходных и непереходных металлов. Кластеры.

### 5.3 Тематический план практических занятий

№ п/п	№ раздела дисциплины	Тематика практических занятий (семинаров)	Трудоемкость час.
1	2	Кристаллохимия как наука, необходимая для понимания окружающего мира и явлений природы.	2
2	2,3	Геометрическая кристаллография. Виды симметрии. Определение элементов симметрии и вида симметрии кристалла. Работа с моделями кристаллов различных категорий	2
3	2,3	Разработка простых правил построения стереографической проекции кристалла. Построение стереографической проекции кристаллов	6
4	6	Изменение характера структуры в группах периодической системы	4
5	5	Определение свойств кристаллических систем исходя из строения кристаллов.	4
6	6	Знакомство с методами изучения структуры кристаллов. Работа с микроскопом.	4
7	1-6	Итоговое обучающее занятие. Подведение итогов обучения по курсу «Кристаллохимия».	4
Итого			26

### 6. САМОСТОЯТЕЛЬНАЯ РАБОТА

Самостоятельная работа проводится с целью освоения знаний и умений по дисциплине и предусматривает:

- ознакомление и проработку рекомендованной и другой доступной литературы, работу с электронно-библиотечными системами;
- посещение отраслевых выставок, музейных комплексов, предприятий с целью расширения знаний по дисциплине;
- подготовку к сдаче зачета.

Планирование времени на самостоятельную работу, необходимого на изучение дисциплины, студентам надо осуществлять на весь период изучения, предусматривая при этом регулярное повторение пройденного материала. При работе с источниками рекомендуется составлять краткий конспект материала, с обязательным фиксированием библиографических данных источника.

### 7. ОЦЕНОЧНЫЕ МАТЕРИАЛЫ

Оценочные материалы представлены в виде отдельного документа – Фонда оценочных средств, являющегося неотъемлемой частью рабочей программы дисциплины.

### 8. МЕТОДИЧЕСКИЕ УКАЗАНИЯ ПО ОСВОЕНИЮ ДИСЦИПЛИНЫ

Организация образовательного процесса регламентируется учебным планом и расписанием учебных занятий. Язык обучения (преподавания) — русский. Для всех видов аудиторных занятий «час» устанавливается продолжительностью 45 минут. Зачетная единица составляет 27 астрономических часов или 36 академических час. Через каждые 45 мин контактной работы делается перерыв продолжительностью 5 мин, а после двух час контактной работы делается перерыв продолжительностью 10 мин.

Сетевая форма реализации программы дисциплины не используется.

Обучающийся имеет право на зачет результатов обучения по дисциплине, если она освоена им при получении среднего профессионального образования и (или) высшего образования, а также дополнительного образования (при наличии) (далее - зачет результатов обучения). Зачтенные результаты обучения учитываются в качестве результатов промежуточной аттестации в установленном в Институте порядке.

#### 8.1. Образовательные технологии

Образовательный процесс при освоении дисциплины основывается на использовании традиционных, инновационных и информационных образовательных технологий. Возможна реализация ОПОП с применением электронного обучения и дистанционных образовательных технологий. Традиционные образовательные технологии представлены лекциями и семинарскими (практическими) занятиями. Инновационные образовательные технологии используются в виде применения активных и интерактивных форм проведения занятий. Информационные образовательные технологии реализуются путем активизации самостоятельной работы студентов в информационной образовательной среде. При проведении учебных занятий обеспечивается развитие у обучающихся навыков командной работы, межличностной коммуникации, принятия решений, лидерских качеств (включая проведение интерактивных лекций, групповых дискуссий).

#### 8.2. Лекции

Лекционный курс предполагает систематизированное изложение основных вопросов содержания дисциплины.

На первой лекции лектор обязан предупредить студентов, применительно к какому базовому учебнику (учебникам, учебным пособиям) будет прочитан курс.

Лекционный курс обеспечивает более глубокое понимание учебных вопросов при значительно меньшей затрате времени, чем это требуется среднестатистическому студенту на самостоятельное изучение материала.

### **8.3. Занятия семинарского типа**

Семинарские (практические) занятия представляют собой детализацию лекционного теоретического материала, направлены на отработку навыков, проводятся в целях закрепления курса и охватывают все основные разделы дисциплины.

Основной формой проведения семинаров и практических занятий является обсуждение наиболее проблемных и сложных вопросов по отдельным темам, а также решение задач и разбор примеров и ситуаций при контактной работе. В обязанности преподавателя входят: оказание методической помощи и консультирование студентов по соответствующим темам курса, ответы на вопросы, управление процессом решения задач.

Активность на практических занятиях оценивается по следующим критериям:

- ответы на вопросы, предлагаемые преподавателем;
- участие в дискуссиях;
- выполнение заданий (решение задач);

Доклады и оппонирование докладов проверяют степень владения теоретическим материалом, а также корректность и строгость рассуждений.

Оценивание практических заданий входит в оценку.

### **8.4. Самостоятельная работа студента**

Для успешного усвоения дисциплины необходимо не только посещать аудиторные занятия, но и вести активную самостоятельную работу. При самостоятельной проработке курса обучающиеся должны:

- повторить законспектированный на лекционном занятии материал и дополнить его с учетом рекомендованной по данной теме литературы;
- изучить рекомендованную основную и дополнительную литературу, составлять тезисы, аннотации и конспекты наиболее важных моментов;
- самостоятельно выполнить индивидуальное задание (реферат);
- использовать для самопроверки материала оценочные средства.

### **8.5. Реферат**

Реферат – индивидуальная письменная, самостоятельно выполненная, работа обучающегося, предполагающая анализ изложения в научных и других источниках определенной научной проблемы или вопроса.

Обычно реферат имеет стандартную структуру: титульный лист, содержание, введение, основное содержание темы, заключение, список использованных источников, приложения.

Реферат оценивается по следующим критериям:

- правильность выполнения задания;
- аккуратность в оформлении работы;
- использование специальной литературы;
- своевременная сдача выполненного задания (указывается преподавателем).

Оценивание реферата осуществляет преподаватель. Реферат, сданные студентом после окончания зачетной недели текущего семестра, в котором он должен быть выполнен, не оценивается.

По данной дисциплине студентом может быть подготовлен реферат. Тема реферата определяется преподавателем с учетом пожеланий студента.

### **8.6. Методические рекомендации для преподавателей**

#### **Основные принципы обучения**

1. Цель обучения – развить мышление, выработать мировоззрение; познакомить с идеями и методами науки; научить применять принципы и законы для решения простых и нестандартных физико-химических задач.

2. Обучение должно органически сочетаться с воспитанием. Нужно развивать в студентах волевые качества и трудолюбие. Ненавязчиво, к месту прививать элементы культуры поведения. В частности, преподаватель должен личным примером воспитывать в студентах пунктуальность и уважение к чужому времени. Недопустимо преподавание односеместровой учебной дисциплины превращать в годичное.

3. Обучение должно быть не пассивным (сообщим студентам некоторый объем информации, расскажем, как решаются те или иные задачи), а активным. Нужно строить обучение так, чтобы в овладении материалом основную роль играла память логическая, а не формальная. Запоминание должно достигаться через глубокое понимание.

4. Одно из важнейших условий успешного обучения – умение организовать работу студентов.

5. Отношение преподавателя к студентам должно носить характер доброжелательной требовательности. Для стимулирования работы студентов нужно использовать поощрение, одобрение, похвалу, но не порицание (порицание может применяться лишь как исключение). Преподаватель должен быть для студентов доступным.

6. Необходим регулярный контроль работы студентов. Правильно поставленный, он помогает им организовать систематические занятия, а преподавателю достичь высоких результатов в обучении.

7. Важнейшей задачей преподавателей, ведущих занятия по дисциплине, является выработка у студентов осознания необходимости и полезности знания дисциплины как теоретической и практической основы для изучения профильных дисциплин.

8. С целью более эффективного усвоения студентами материала данной дисциплины рекомендуется при проведении лекционных, практических и лабораторных занятий использовать современные технические средства обучения, а именно презентации лекций, наглядные пособия в виде схем приборов, деталей и конструкций приборов, компьютерное тестирование.

9. Для более глубокого изучения предмета и подготовки ряда вопросов (тем) для самостоятельного изучения по разделам дисциплины преподаватель предоставляет студентам необходимую информацию о использовании учебно-методического обеспечения: учебниках, учебных пособиях, сборниках примеров и задач и описании лабораторных работ, наличии Интернет-ресурсов.

10. При проведении аттестации студентов важно всегда помнить, что систематичность, объективность, аргументированность – главные принципы, на которых основаны контроль и оценка знаний студентов. Знание критериев оценки знаний обязательно для преподавателя и студента.

#### **Организация лекционных занятий**

Цель лекции – формирование у студентов ориентировочной основы для последующего усвоения материала методом самостоятельной работы. Содержание лекции должно отвечать следующим дидактическим требованиям:

- изложение материала от простого к сложному, от известного к неизвестному;
- логичность, четкость и ясность в изложении материала;
- возможность проблемного изложения, дискуссии, диалога с целью активизации деятельности студентов;
- опора смысловой части лекции на подлинные факты, события, явления, статистические данные;
- тесная связь теоретических положений и выводов с практикой и будущей профессиональной деятельностью студентов.

Преподаватель, читающий лекционные курсы, должен знать существующие в педагогической практике варианты лекций, их дидактические и воспитывающие возможности, а также их место в структуре процесса обучения.

При проведении аттестации студентов важно всегда помнить, что систематичность, объективность, аргументированность – главные принципы, на которых основаны контроль и оценка знаний студентов. Знание критериев оценки знаний обязательно для преподавателя и студента.

#### **Организация практических занятий**

Цель практических занятий – углубление, расширение, детализация знаний, полученных на лекциях в обобщенной форме, содействие выработке умений использовать теоретический материал для решения практических задач в области изучаемой дисциплины и навыков, необходимых для формирования компетенций по дисциплине.

Следует организовывать практическое занятие так, чтобы студенты постоянно ощущали рост сложности выполняемых заданий, испытывали положительные эмоции от переживания собственного успеха в учении, были заняты напряженной творческой работой, поисками правильных и точных решений. Большое значение имеют индивидуальный подход и продуктивное педагогическое общение. Обучаемые должны получить возможность раскрыть и проявить свои способности, свой личностный потенциал. Поэтому при разработке заданий и плана занятий преподаватель должен учитывать уровень подготовки и интересы каждого студента группы, выступая в роли консультанта и не подавляя самостоятельности и инициативы студентов.

Управление группой должно обеспечивать: быстрый контакт со студентами, уверенное (но подтверждаемое высоким интеллектом и способностью ответить на любой вопрос) поведение в группе, разумное и справедливое взаимодействие со студентами.

Необходимо планировать и осуществлять на практических занятиях решение задач, базирующихся на узловых вопросах теоретического материала и непосредственно связанных с практическими задачами и изучаемой дисциплины и направления обучения студентов. Особое внимание необходимо обращать на задачи, которые будут иметь в дальнейшем широкое использование.

### **8.7. Методические указания для студентов**

#### **По подготовке к лекционным занятиям**

Изучение дисциплины требует систематического и последовательного накопления теоретических знаний, следовательно, пропуски отдельных тем не позволяют глубоко освоить предмет. Студентам необходимо:

1. Перед каждой лекцией просматривать рабочую программу дисциплины;
2. Перед следующей лекцией необходимо просмотреть по конспекту материал предыдущей.

При затруднениях в восприятии материала следует обратиться к основным литературным источникам. Если разобраться в материале не удалось, необходимо обратиться к лектору или к преподавателю на практических занятиях. Не оставляйте «белых пятен» в освоении материала!

#### **По выполнению индивидуального задания**

Индивидуальное задание выполняется в виде реферата. Реферат – индивидуальная письменная, самостоятельно выполненная, работа обучающегося, предполагающая анализ изложения в научных и других источниках определенной научной проблемы или вопроса (пишется согласно теме индивидуального задания).

Обычно реферат имеет стандартную структуру: титульный лист, содержание, введение, основное содержание темы, заключение, список использованных источников, приложения.

Оценивается оригинальность реферата, системность излагаемого материала, логика изложения и убедительность аргументации, полнота использованных источников, оформление, своевременность срока сдачи.

Оценивание реферата, написанного согласно теме индивидуально задания, осуществляет преподаватель. Он оценивается по следующим критериям:

- правильность выполнения задания;
- аккуратность в оформлении работы;
- использование специальной литературы;
- своевременная сдача выполненного задания (указывается преподавателем).

Индивидуальное задание является одной из форм контроля СРС, поэтому должно быть выполнено и сдано студентом до окончания зачетной недели текущего семестра.

#### **Рекомендации по подготовке компьютерных презентаций.**

Мультимедийные презентации – это сочетание разнообразных средств представления информации, объединенных в единую структуру. Чередование или комбинирование текста, графики, видео и звукового ряда позволяют донести информацию в максимально наглядной и легко воспринимаемой форме, акцентировать внимание на значимых моментах излагаемой информации, создавать наглядные эффектные образы в виде схем, диаграмм, графических композиций и т.п. Презентации обеспечивают комплексное восприятие материала, позволяют изменять скорость подачи материала, облегчают показ фотографий, рисунков, графиков, карт, архивных или труднодоступных материалов. Кроме того, при использовании анимации и вставок видеофрагментов возможно продемонстрировать динамичные процессы. Преимущество мультимедийных презентаций – проигрывание аудиофайлов, что обеспечивает эффективность восприятия информации.

Вначале производится разработка структуры компьютерной презентации. Студент составляет варианты сценария представления результатов собственной деятельности и выбирает наиболее подходящий. Затем создается выбранный вариант в компьютерном редакторе презентаций. После производится согласование презентации с преподавателем и репетиция доклада.

Для нужд компьютерной презентации необходимы компьютер, переносной экран и проектор.

Общие требования к презентации. Презентация должна содержать титульный и конечный слайды. Структура презентации включает план, основную и резюмирующую части. Каждый слайд должен быть логически связан с предыдущим и последующим. Слайды должны содержать минимум текста (на каждом не более 10 строк). Наряду с сопровождающим текстом, необходимо использовать графический материал (рисунки, фотографии, схемы), что позволит разнообразить представляемый материал и обогатить доклад. Презентация может сопровождаться анимацией, что позволит повысить эффективность представления доклада, но акцент только на анимацию недопустим, т.к. злоупотребление ею может привести к потере контакта со слушателями. Время выступления должно быть соотносено с количеством слайдов из расчета, что презентация из 10–15 слайдов требует для выступления около 7–10 минут.

#### **По работе с литературой**

В рабочей программе дисциплины представлен список основной и дополнительной литературы.

Любая форма самостоятельной работы студента (подготовка к семинарскому занятию, докладу и т.п.) начинается с изучения соответствующей литературы как в библиотеке / электронно-библиотечной системе, так и дома. Изучение указанных источников расширяет границы понимания предмета дисциплины.

При работе с литературой выделяются следующие виды записей. Конспект – краткая схематическая запись основного содержания научной работы. Целью является не переписывание произведения, а выявление его логики, системы доказательств, основных выводов. Хороший конспект должен сочетать полноту изложения с краткостью. Цитата – точное воспроизведение текста. Заключается в кавычки. Точно указывается страница источника. Тезисы – концентрированное изложение основных положений прочитанного материала. Аннотация – очень краткое изложение содержания прочитанной работы. Резюме – наиболее общие выводы и положения работы, ее концептуальные итоги.

#### **8.8. Особенности организации образовательного процесса для инвалидов и лиц с ограниченными возможностями здоровья**

Профессорско-преподавательский состав знакомится с психолого-физиологическими особенностями обучающихся инвалидов и лиц с ограниченными возможностями здоровья, индивидуальными программами реабилитации инвалидов (при наличии). При необходимости осуществляется дополнительная поддержка преподавания психологами, социальными работниками, прошедшими подготовку ассистентами.

Предполагается использовать социально-активные и рефлексивные методы обучения, технологии социокультурной реабилитации с целью оказания помощи в установлении полноценных межличностных

отношений с другими студентами, создании комфортного психологического климата в студенческой группе. Подбор и разработка учебных материалов производится с учетом предоставления материала в различных формах: аудиальной, визуальной, с использованием специальных технических средств и информационных систем.

Освоение дисциплины лицами с ОВЗ осуществляется с использованием средств обучения общего и специального назначения (персонального и коллективного использования).

Для студентов с ОВЗ предусматривается доступная форма предоставления заданий оценочных средств, а именно:

- в печатной или электронной форме (для лиц с нарушениями опорно-двигательного аппарата);
- в печатной форме или электронной форме с увеличенным шрифтом и контрастностью (для лиц с нарушениями слуха, речи, зрения);
- методом чтения ассистентом задания вслух (для лиц с нарушениями зрения).

Студентам с инвалидностью увеличивается время на подготовку ответов на контрольные вопросы. Для таких студентов предусматривается доступная форма предоставления ответов на задания, а именно:

- письменно на бумаге или набором ответов на компьютере (для лиц с нарушениями слуха, речи);
- выбором ответа из возможных вариантов при тестировании с использованием услуг ассистента (для лиц с нарушениями опорно-двигательного аппарата);
- устно (для лиц с нарушениями зрения, опорно-двигательного аппарата).

При необходимости для обучающихся с инвалидностью процедура оценивания результатов обучения может проводиться в несколько этапов.

## 9. УЧЕБНО-МЕТОДИЧЕСКОЕ И ИНФОРМАЦИОННОЕ ОБЕСПЕЧЕНИЕ ДИСЦИПЛИНЫ

Информационную поддержку освоения дисциплины осуществляет библиотека Института, которая обеспечивает обучающихся основной учебной, учебно-методической и научной литературой, необходимой для организации образовательного процесса по дисциплине. Общий объем многоотраслевого фонда на 01.03.2021 г составляет более 405 000 экз.

Библиотека располагает учебной, учебно-методической и научно-технической литературой в форме печатных и электронных изданий, а также включает официальные, справочно-библиографические, специализированные отечественные и зарубежные периодические и информационные издания. Библиотека обеспечивает доступ к профессиональным базам данных, информационным, справочным и поисковым системам.

Каждый обучающийся обеспечен свободным доступом из любой точки, в которой имеется доступ к сети Интернет и к электронно-библиотечной системе (ЭБС) Института и Университета, которая содержит различные издания по основным изучаемым дисциплинам и сформирована по согласованию с правообладателями учебной и учебно-методической литературы.

Полный перечень электронных информационных ресурсов, используемых в процессе обучения, представлен в основной образовательной программе.

### 9.1. Перечень основной и дополнительной литературы, необходимой для освоения

#### дисциплины

Основная литература	Режим доступа	Обеспеченность
Чупрунов Е.В. Основы кристаллографии: учеб./ Е.В. Чупрунов, А.Ф. Хохлов, М.А. Фаддеев. – М.: ФИЗМАТЛИТ, 2006. – 500 с.	Библиотека НИ РХТУ	Да
Бокий Г. Б. Кристаллохимия. - М.: Наука, 1971. - 390 с	Библиотека НИ РХТУ	Да
Косенко, Н. Ф. Кристаллография и кристаллохимия : учебное пособие / Н. Ф. Косенко. — Иваново : ИГХТУ, 2017. — 240 с. — Текст : электронный // Лань : электронно-библиотечная система.	<a href="https://e.lanbook.com/book/107401">https://e.lanbook.com/book/107401</a>	Да
Филатов, С. К. Общая кристаллохимия / С. К. Филатов, С. В. Кривовичев, Р. С. Бубнова. — Санкт-Петербург : СПбГУ, 2018. — 276 с. — ISBN 978-5-288-05812-7. — Текст : электронный // Лань : электронно-библиотечная система.	<a href="https://e.lanbook.com/book/109482">https://e.lanbook.com/book/109482</a>	Да



Дополнительная литература	Режим доступа	Обеспеченность
Кристаллография: лаб. практ./ по ред. Е.В. Чупрунова - М. : ФИЗМАТЛИТ, 2005. - 412 с.	Библиотека НИ РХТУ	Да
Егорова О. В. Техническая микроскопия: практика работы с микроскопами для техн. целей / О. В. Егорова. - 2-е изд., перераб. - М. :Техносфера, 2007. - 357 с.	Библиотека НИ РХТУ	Да
Розин К. М. Практическое руководство по кристаллографии и кристаллохимии: методы описания кристал. структур: учеб. пособ. для вузов / К. М. Розин, Э. Б. Гусев. - М.: Металлургия, 1985. - 168 с	Библиотека НИ РХТУ	Да

### 9.2. Рекомендуемые источники научно-технической информации

Академия Google - URL: <https://scholar.google.ru/>

Сервис Google Books – URL: <https://books.google.ru/>

Научная электронная библиотека «КиберЛенинка» <https://cyberleninka.ru/>

### 9.3. Информационные и информационно-образовательные ресурсы

При освоении дисциплины студенты должны использовать информационные и информационно-образовательные ресурсы следующих порталов и сайтов:

Библиотека НИ РХТУ им. Д.И. Менделеева / Официальный сайт НИ РХТУ им. Д.И. Менделеева.

Режим доступа: <http://www.nirhtu.ru/administration/library/elibrary.html> (дата обращения 30.08.2022).

Кафедра Технологии неорганических, керамических, электрохимических производств / Официальный сайт НИ РХТУ им. Д.И. Менделеева. Режим доступа: <http://www.nirhtu.ru/faculties/chemistry-technology/tncер.html> (дата обращения 30.08.2022).

ЭБС «Издательство «Лань». Режим доступа: <https://e.lanbook.com/> (дата обращения: 30.08.2022).

## 10. МАТЕРИАЛЬНО-ТЕХНИЧЕСКОЕ ОБЕСПЕЧЕНИЕ ДИСЦИПЛИНЫ

Учебные аудитории для проведения занятий лекционного типа, занятий семинарского типа, групповых и индивидуальных консультаций, текущего контроля и промежуточной аттестации, а также помещения для самостоятельной работы обучающихся, оснащенные компьютерной техникой с возможностью подключения к сети «Интернет» и обеспеченные доступом в электронную информационно-образовательную среду Института, помещения для хранения и профилактического обслуживания учебного оборудования

Наименование специальных помещений и помещений для самостоятельной работы	Оснащенность специальных помещений и помещений для самостоятельной работы	Приспособленность помещений для использования инвалидами и лицами с ограниченными возможностями здоровья
№ 407 Аудитория для проведения занятий лекционного типа, групповых и индивидуальных консультаций, текущего контроля и промежуточной аттестации	Презентационная техника (экран, проектор, ноутбук). Аудитория оборудована учебной мебелью, меловой доской	приспособлено
№ 409 «Учебная лаборатория» для проведения практических занятий, групповых и индивидуальных консультаций, текущего контроля и промежуточной аттестации	Установки: Флотация, Обжиг серосодержащего сырья, Ионнообменная установка. Шкаф вытяжной, Колориметр КФК-2, Сушильный шкаф, Печь по Денштету, Насос вакуумный, Весы электр. JW-1С-600, Флотационная машина, рН-метр, Микроскоп ПК без подключения к интернету с демонстрационными материалами. Наглядные пособия: Таблица «Периодическая система химических элементов Д.И. Менделеева»; Таблица «Катализаторы НИАП»	приспособлено

	Лаборатория оборудована учебной и лабораторной мебелью, меловой доской, лабораторной посудой.	
№ 413 Аудитория для самостоятельной работы студентов	Помещение для самостоятельной работы студентов оборудовано офисной мебелью, 3 компьютерами, 2 компьютера имеют подключения к сети «Интернет», к ЭБС, электронным образовательным и информационным ресурсам, базе данных электронного каталога НИ РХТУ, системе управления учебными курсами Moodle	приспособлено

### 10.1. Компьютеры, информационно-телекоммуникационные сети, аппаратно-программные и аудиовизуальные средства:

Ноутбук Lenovo IdeaPad (59330760) B960. с возможностью просмотра видеоматериалов и презентаций, с неограниченным доступом в Интернет, к ЭБС, электронным образовательным и информационным ресурсам, базе данных электронного каталога Института, системе управления учебными курсами Moodle, учебно-методическим материалам.

Проектор Acer P1206P (DLP, XGA, 1024x768, 3500 Lm ANSI, 100000:1)

Экран на штативе Elite Screens 203x203 T113NWSI

Доска меловая

### 10.2. Программное обеспечение

1. Операционная система (MS Windows XP распространяется под лицензией [The Novomoskovsk university \(the branch\) - EMDEPT - DreamSpark Premium](http://e5.onthehub.com/WebStore/Welcome.aspx?vsro=8&ws=9f5a10ad-c98b-e011-969d-0030487d8897) <http://e5.onthehub.com/WebStore/Welcome.aspx?vsro=8&ws=9f5a10ad-c98b-e011-969d-0030487d8897>. Номер учетной записи e5: 100039214)

2. Текстовый редактор (LibreOffice Writer) распространяется под лицензией LGPLv3

3. Табличный процессор (LibreOffice Calc) распространяется под лицензией LGPLv3

4. Редактор презентаций (LibreOffice Impress) распространяется под лицензией LGPLv3

5. Архиватор 7zip (распространяется под лицензией GNU LGPL license)

6. Adobe Acrobat Reader - ПО [Acrobat Reader DC](https://acrobat.adobe.com/ru/ru/acrobat/pdf-reader/volume-distribution.html) и мобильное приложение Acrobat Reader являются бесплатными и доступны для корпоративного распространения (<https://acrobat.adobe.com/ru/ru/acrobat/pdf-reader/volume-distribution.html>).

7. Браузер Mozilla FireFox (распространяется под лицензией Mozilla Public License 2.0 (MPL))

8. ПО для инженерных математических расчетов - MathCad Express 3.0 - Бесплатно в течение неограниченного срока. (<https://www.ptc.com/ru/products/mathcad-express-free-download>).

ЭБС «Лань». Соглашение о сотрудничестве.

## 11. ТРЕБОВАНИЯ К ОЦЕНКЕ КАЧЕСТВА ОСВОЕНИЯ ДИСЦИПЛИНЫ

### Шкала оценивания уровня сформированности компетенций при промежуточной аттестации обучающихся по дисциплине

Код и наименование компетенции	Код и наименование индикаторов достижений компетенций	Уровень сформированности компетенции	
		сформирована	не сформирована
		зачтено	не зачтено
		Демонстрирует понимание проблемы. В основном требования, предъявляемые к заданию, выполнены.	Демонстрирует непонимание проблемы. Задания не выполнены
<b>ПК-3</b> Способен применять современные приборы и методы исследования, планировать, организовывать и проводить эксперименты и испытания, корректно	<b>ПК-3.1</b> Знает экспериментальные методы и их приборное и аппаратное оформление для исследования веществ и материалов	<i>Ответы по существу на все теоретические вопросы</i>	<i>Ответы менее чем на половину теоретических вопросов.</i>

обрабатывать и анализировать полученные результаты			
--	--	--	--

В результате сформированности компетенции студент:

***Знает:***

основные понятия и законы кристаллографии и кристаллохимии; теорию симметрии молекул и кристаллов, систематику кристаллических структур, изоморфизм и полиморфизм; как влияет состав и свойства сырья на технологический процесс.

***Умеет:***

применять законы кристаллографии и кристаллохимии для решения практических задач; использовать знание свойств химических элементов, соединений и материалов на их основе для решения задач профессиональной деятельности; применять знания о составе и свойствах кристаллических веществ для получения продукта заданного качества.

***Владеет:***

навыками использования фундаментальных химических понятия при решении конкретных химических задач; навыками установления зависимости физико-химических свойств кристаллических веществ от их строения; методами вычисления кристаллов, определения их параметров и свойств.

**АННОТАЦИЯ**  
**рабочей программы дисциплины**  
Кристаллохимия

**1. Общая трудоемкость** (з.е./час): 4/144. Контактная работа 42,4 часа, из них: лекционные 16 часов, практические 26 часов (в том числе 26 часов в форме практической подготовки). Самостоятельная работа студента 101,6 час. Форма промежуточного контроля: зачет с оценкой.

**2. Место дисциплины в структуре образовательной программы**

Кристаллохимия относится к части, формируемой участниками образовательных отношений. Является дисциплиной по выбору для освоения в 2 семестре, на 1 курсе.

**3. Цель и задачи изучения дисциплины**

**Целью** освоения дисциплины являются изучение роли кристаллохимии как теоретического фундамента современной структурной химии, научить основам теории симметрии и элементам теории рентгеновской дифракции, базовым структурным типам неорганических соединений, структурным представлениям в химии, дать общую информацию о направлениях развития современной кристаллохимии.

**Задачами** преподавания дисциплины являются:

- освоение знаний о кристаллических структурах и свойствах твердых продуктов химической технологии неорганической веществ;
- овладение умениями предвидеть свойства кристаллических систем и эффективно использовать их в технологии неорганических веществ;
- привить учащимся навыки систематического подхода к решению структурно-химических задач фундаментального и прикладного характера.

**4. Содержание дисциплины**

№	Наименование раздела дисциплины	Содержание раздела
1	Введение	Предмет и задачи кристаллохимии. Кристаллическая структура и способы ее моделирования. Кристаллическая структура. Моделирование кристаллических структур. Кристаллографические точечные группы. Обозначения кристаллографических групп.
2	Симметрия молекул и кристаллов	Учение о симметрии. Закрытые элементы симметрии. Взаимодействие закрытых элементов симметрии. Виды симметрии. Взаимодействие элементов симметрии. Простые и стереографические проекции элементов симметрии. Элементы симметрии их взаимодействие. Трансляции. Группы трансляций. Эквивалентные позиции. Кристаллографические координатные системы. Элементарная ячейка. Симметрия кристаллического многогранника. Симметрия позиции атома в кристаллической структуре. Зависимость физических свойств кристаллов от их симметрии.
3	Симметрия кристаллических структур	Элементы симметрии кристаллических структур. Взаимодействие закрытых и открытых элементов симметрии между собой и с перпендикулярными трансляциями. Пространственные группы. Трансляции. Системы эквивалентных позиций. Изображение точек. Определение кратности. Пространственные группы. Винтовые оси. Типы решеток.
4	Основы рентгеноструктурного анализа	Дифракция рентгеновских лучей. Уравнения Лауэ. Уравнение Вульфа-Брэгга. Индексы узловых сеток. Межплоскостные расстояния. Основы рентгеноструктурного анализа.
5	Общая кристаллохимия	Типы химической связи в структурах. Гомо- и гетеродесмические структуры. Химическая связь в кристаллических структурах. Структурные типы. Описание структур в терминах плотнейших шаровых упаковок (ПШУ) и плотных шаровых кладок (ПШК). Кристаллохимические явления. Изоструктурность. Изоморфизм. Твердые растворы замещения, внедрения, вычитания.
6	Систематическая кристаллохимия	Типичные и аномальные структуры металлов. Интерметаллиды. Кристаллические структуры простых веществ-неметаллов. Кристаллические структуры соединений металлов. Изменение характера структуры в группах периодической системы. Характеристика кристаллических структур бинарных соединений. Структуры АХ. Коэффициент плотности упаковки металлических и ионных структур. Ковалентные и Ван-дер-Ваальсовы радиусы. Тройные кристаллические структуры. Особенности координации переходных и непереходных металлов. Кластеры.

**5. Планируемые результаты обучения по дисциплине, обеспечивающие достижение планируемых результатов освоения образовательной программы**

Изучение дисциплины направлено на формирование следующих компетенций:

Код и наименование компетенции	Код и наименование индикаторов достижений компетенций
--------------------------------	---

<p><b>ПК-3</b> Способен применять современные приборы и методы исследования, планировать, организовывать и проводить эксперименты и испытания, корректно обрабатывать и анализировать полученные результаты</p>	<p><b>ПК-3.1</b> Знает экспериментальные методы и их приборное и аппаратное оформление для исследования веществ и материалов</p>
---	--

В результате сформированности компетенции студент должен:

**Знать:**

основные понятия и законы кристаллографии и кристаллохимии; теорию симметрии молекул и кристаллов, систематику кристаллических структур, изоморфизм и полиморфизм; как влияет состав и свойства сырья на технологический процесс.

**Уметь:**

применять законы кристаллографии и кристаллохимии для решения практических задач; использовать знание свойств химических элементов, соединений и материалов на их основе для решения задач профессиональной деятельности; применять знания о составе и свойствах кристаллических веществ для получения продукта заданного качества.

**Владеть:**

навыками использования фундаментальных химических понятия при решении конкретных химических задач; навыками установления зависимости физико-химических свойств кристаллических веществ от их строения; методами вычисления кристаллов, определения их параметров и свойств.

**6. Виды учебной работы и их объем**

Вид учебной работы	Объем		в том числе в форме практической подготовки
	з.е.	акад. ч.	акад. ч.
<b>Общая трудоемкость дисциплины</b>	<b>4</b>	<b>144</b>	26
<b>Контактная работа - аудиторные</b>		<b>42,4</b>	-
<b>Лекции</b>		16	-
<b>Практические занятия (ПЗ)</b>		26	26
<b>Лабораторные работы (ЛР)</b>		-	-
<b>Самостоятельная работа</b>		<b>101,6</b>	-
<b>Форма (ы) контроля: зачет с оценкой</b>		<b>0,4</b>	-

**Министерство науки и высшего образования Российской Федерации**

**Новомосковский институт (филиал)  
федерального государственного бюджетного образовательного учреждения  
высшего образования  
«Российский химико-технологический университет  
имени Д.И. Менделеева»**

**УТВЕРЖДАЮ**

**Зам. директора по учебной и научной  
работе Новомосковского института  
РХТУ им. Д.И. Менделеева**

\_\_\_\_\_ **А.В. Овчаров**

« \_\_\_\_ » \_\_\_\_\_ 2024 г.

**РАБОЧАЯ ПРОГРАММА ДИСЦИПЛИНЫ**

**Элементы кристаллографии**

**направление подготовки:**

**18.04.01 Химическая технология**

**Направленность (профиль): Инновационные химические технологии современных  
материалов**

Квалификация: магистр

Форма обучения: очная

**Новомосковск - 2024**

**Разработчик:**

Заведующий кафедры ТНКЭП  
Новомосковского института РХТУ им. Д.И. Менделеева,

к.т.н.

Моисеев М.М.

**Аннотация рабочей программы дисциплины приведена в приложении 1.**

## 1. ОБЩИЕ ПОЛОЖЕНИЯ

### Нормативные документы, используемые при разработке основной образовательной программы

Нормативную правовую базу разработки рабочей программы дисциплины составляют: Федеральный закон от 29 декабря 2012 года № 273-ФЗ «Об образовании в Российской Федерации» (с учетом дополнений и изменений);

Федеральный закон от 31.07.2020 г №304-ФЗ «О внесении изменений в Федеральный закон «Об образовании в Российской Федерации» по вопросам воспитания обучающихся»;

Приказ Министерства науки и высшего образования Российской Федерации от 06.04.2021 № 245 "Об утверждении Порядка организации и осуществления образовательной деятельности по образовательным программам высшего образования - программам бакалавриата, программам специалитета, программам магистратуры" (зарегистрирован 13.08.2021 № 64644)

Федеральный государственный образовательный стандарт высшего образования (ФГОС ВО) (ФГОС-3++) по направлению подготовки 18.04.01 Химическая технология, утвержденного приказом МИНИСТЕРСТВО НАУКИ И ВЫСШЕГО ОБРАЗОВАНИЯ Российской Федерации от от 7 августа 2020 г. № 910 (зарегистрировано в Минюсте России 24 августа 2020 г. N 59413).

Положение о практической подготовке обучающихся, утвержденное приказом Министерства науки и высшего образования Российской Федерации и Министерства просвещения Российской Федерации от 5 августа 2020 г. N 885/390 (зарегистрирован Министерством юстиции Российской Федерации 11 сентября 2020 г., регистрационный N 59778);

Приказ Министерства образования и науки Российской Федерации от 27 ноября 2015 N 1383 "Об утверждении Положения о практике обучающихся, осваивающих основные профессиональные образовательные программы высшего образования" зарегистрирован Министерством юстиции Российской Федерации 18 декабря 2015 г., регистрационный N 40168).

Методическими рекомендациями по организации образовательного процесса для обучения инвалидов и лиц с ограниченными возможностями здоровья в образовательных организациях высшего образования, в том числе оснащенности образовательного процесса (утверждены заместителем Министра образования и науки РФ А.А. Климовым от 08.04.2014 № АК-44/05вн)

Устав ФГБОУ ВО РХТУ им. Д.И. Менделеева;

Положение о Новомосковском институте (филиале) РХТУ им. Д.И. Менделеева.

Локальные нормативные акты Новомосковского института (филиала) РХТУ им. Д.И. Менделеева.

Положение о порядке организации и осуществления образовательной деятельности по образовательным программам высшего образования - программам бакалавриата, программам специалитета, программам магистратуры в НИ РХТУ им. Д.И. Менделеева, принятым решением Ученого совета НИ РХТУ им. Д.И. Менделеева от 30.10.2019;

Положения об электронной информационно-образовательной среде Новомосковского института (филиала) федерального государственного бюджетного образовательного учреждения высшего образования «Российский химико-технологический университет имени Д.И. Менделеева»

Основная профессиональная образовательная программа (далее – Программа, ОПОП) составлена в соответствии с требованиями Федерального государственного образовательного стандарта высшего образования (ФГОС ВО) (ФГОС-3++) по направлению подготовки 18.04.01 Химическая технология, утвержденного приказом МИНИСТЕРСТВО НАУКИ И ВЫСШЕГО ОБРАЗОВАНИЯ Российской Федерации от от 7 августа 2020 г. № 910 (зарегистрировано в Минюсте России 24 августа 2020 г. N 59413), рекомендациями Учебно-методической комиссии НИ РХТУ им. Д.И. Менделеева и накопленным опытом преподавания дисциплины кафедрой «Технологии неорганических, керамических, электрохимических производств» НИ РХТУ им. Д.И. Менделеева (далее – Институт). Программа рассчитана на изучение дисциплины в течение 1 семестра.

Контроль успеваемости студентов ведется по принятой в Институте системе.

Рабочая программа дисциплины может быть реализована с применением электронного обучения и дистанционных образовательных технологий полностью или частично.

## 2. ЦЕЛЬ И ЗАДАЧИ ОСВОЕНИЯ УЧЕБНОЙ ДИСЦИПЛИНЫ

**Целью** освоения дисциплины является обеспечение базовой подготовки студентов в области изучения структур кристаллов и минералов, а также процессов кристаллизации, которые широко используются в химической технологии неорганических веществ.

**Задачами** преподавания дисциплины являются:

- формирование и развитие умений использовать основные законы естественнонаучных дисциплин для представления и описания кристаллических структур и их свойств;
- формирование и развитие знаний о строении и свойствах химических соединений для понимания свойств твердых продуктов химической технологии неорганической веществ и её минералогического сырья, а также механизма процессов, протекающих при кристаллизации.



### 3. МЕСТО ДИСЦИПЛИНЫ В СТРУКТУРЕ ООП

Дисциплина Элементы кристаллографии относится к части, формируемой участниками образовательных отношений. Является дисциплиной по выбору для освоения в 2 семестре, на 1 курсе.

### 4. ТРЕБОВАНИЯ К РЕЗУЛЬТАТАМ ОСВОЕНИЯ ДИСЦИПЛИНЫ

Изучение дисциплины направлено на приобретение следующих компетенций и индикаторов их достижения:

Код и наименование компетенции	Код и наименование индикаторов достижений компетенций
<b>ПК-3</b> Способен применять современные приборы и методы исследования, планировать, организовывать и проводить эксперименты и испытания, корректно обрабатывать и анализировать полученные результаты	<b>ПК-3.1</b> Знает экспериментальные методы и их приборное и аппаратное оформление для исследования веществ и материалов

В результате сформированности компетенции студент должен:

**Знать:**

основные понятия и законы кристаллографии и минералогии; основы теории роста кристаллов, влияние различных факторов на образование и рост кристаллов и, как следствие, на качество продукта; основные месторождения минерального сырья и их состав.

**Уметь:**

использовать знание свойств химических элементов, соединений и материалов на их основе для решения задач профессиональной деятельности; грамотно организовать процессы кристаллизации с учетом влияния условий кристаллизации на качество продукта.

**Владеть:**

знаниями о свойствах основных минералов и кристаллов, используемых в технологии неорганических веществ; навыками предвидения свойств кристаллических систем для эффективного использовать их в технологии неорганических веществ; методами вычисления кристаллов, определения их параметров и свойств.

### 5. ОБЪЕМ ДИСЦИПЛИНЫ И ВИДЫ ОБРАЗОВАТЕЛЬНОГО ПРОЦЕССА

**Общая трудоемкость** (з.е./час): 4/144. Контактная работа 42,4 часа, из них: лекционные 16 часов, практические 26 часов (в том числе 26 часов в форме практической подготовки). Самостоятельная работа студента 101,6 час. Форма промежуточного контроля: зачет с оценкой.

Семестр 2

Вид учебной работы	Объем		в том числе в форме практической подготовки
	з.е.	акад. ч.	акад. ч.
<b>Общая трудоемкость дисциплины</b>	<b>4</b>	<b>144</b>	26
<b>Контактная работа - аудиторные</b>		<b>42,4</b>	-
Лекции		16	-
Практические занятия (ПЗ)		26	26
Лабораторные работы (ЛР)		-	-
Самостоятельная работа		<b>101,6</b>	-
Форма (ы) контроля: зачет с оценкой		<b>0,4</b>	-

#### 5.1. Разделы (модули) дисциплины, виды занятий

№ п/п	Раздел дисциплины	Всего	Лекции	Прак. зан.	Лаб. работы	Сам. работа
1	Кристаллография	10.6	2	-	-	8,6
2	Геометрическая кристаллография	24	2	4	-	18
3	Структурная кристаллография	28	2	6	-	20

4	Кристаллохимия	24	2	4	-	18
5	Кристаллизация в химической	29	4	6	-	19
6	Основы минералогии					
	Зачет	0,4	-	-	-	
	<b>ИТОГО</b>	<b>144</b>	<b>16</b>	<b>26</b>	<b>-</b>	<b>101.6</b>

### 5.2. Содержание дисциплины

№	Наименование раздела дисциплины	Содержание раздела
1	Кристаллография	Значение кристаллографии для понимания окружающего мира и явлений природы. Этапы развития кристаллографии как науки. Роль кристаллографии в развитии новых технологий. Понятие о кристаллическом веществе как одной из форм существования материи. Свойства кристаллов.
2	Геометрическая кристаллография	Симметрия кристаллов. Элементы симметрии. Виды симметрии. Способы отображения пространственных форм на плоскости, стереографическая проекция кристаллов (краткие сведения). Закон постоянства двухгранных углов, отклонения от идеального закона как закономерность влияния на формирующийся кристалл окружающей среды. Методы изучения кристаллов (гониометрия).
3	Структурная кристаллография	Основные сведения о структуре кристаллов. 14 типов решеток Бравэ. Теория структуры кристаллов Е.С. Федорова (краткие сведения).
4	Кристаллохимия	Связь химического состава и структуры кристаллов. Кристаллохимические закономерности в периодической системе им Д. И. Менделеева. Кристаллохимия неорганических веществ, соединений. Изоморфизм. Полиморфизм. Зависимость физико-химических свойств твёрдых веществ от их строения.
5	Кристаллизация в химической промышленности	Рост кристаллов из расплавов, растворов, газов. Закономерности протекания процессов кристаллизации из растворов. Влияние различных факторов на образование и рост кристаллов. Влияние условий кристаллизации на качество продукта. Кристаллизаторы. Их устройство и принцип действия.
6	Основы минералогии	Понятия о минерале. Значение минералогии для экономики страны. Физические и химические свойства минералов. Роль воды в минералах. Классификация и номенклатура минералов. Минеральный состав земной коры. Основные месторождения минерального сырья.

### 5.3 Тематический план практических занятий

№ п/п	№ раздела дисциплины	Тематика практических занятий (семинаров)	Трудоемкость час.
1	2	Кристаллография как наука, необходимая для понимания окружающего мира и явлений природы.	2
2	2,3	Геометрическая кристаллография. Виды симметрии. Определение элементов симметрии и вида симметрии кристалла. Работа с моделями кристаллов различных категорий	2
3	2,3	Разработка простых правил построения стереографической проекции кристалла. Построение стереографической проекции кристаллов	6
4	6	Изменение характера структуры в группах периодической системы	4
5	5	Кристаллизация в химической промышленности	4
6	6	Физические и химические свойства минералов. Классификация и номенклатура минералов. Основные месторождения минерального сырья.	4
7	1-6	Итоговое обучающее занятие. Подведение итогов обучения по курсу «Элементы кристаллографии».	4
Итого			26

### 6. САМОСТОЯТЕЛЬНАЯ РАБОТА

Самостоятельная работа проводится с целью освоения знаний и умений по дисциплине и предусматривает:

- ознакомление и проработку рекомендованной и другой доступной литературы, работу с электронно-

- библиотечными системами;
- посещение отраслевых выставок, музейных комплексов, предприятий с целью расширения знаний по дисциплине;
- подготовку к сдаче зачета.

Планирование времени на самостоятельную работу, необходимого на изучение дисциплины, студентам надо осуществлять на весь период изучения, предусматривая при этом регулярное повторение пройденного материала. При работе с источниками рекомендуется составлять краткий конспект материала, с обязательным фиксированием библиографических данных источника.

## **7. ОЦЕНОЧНЫЕ МАТЕРИАЛЫ**

Оценочные материалы представлены в виде отдельного документа – Фонда оценочных средств, являющегося неотъемлемой частью рабочей программы дисциплины.

## **8. МЕТОДИЧЕСКИЕ УКАЗАНИЯ ПО ОСВОЕНИЮ ДИСЦИПЛИНЫ**

Организация образовательного процесса регламентируется учебным планом и расписанием учебных занятий. Язык обучения (преподавания) — русский. Для всех видов аудиторных занятий «час» устанавливается продолжительностью 45 минут. Зачетная единица составляет 27 астрономических часов или 36 академических час. Через каждые 45 мин контактной работы делается перерыв продолжительностью 5 мин, а после двух час контактной работы делается перерыв продолжительностью 10 мин.

Сетевая форма реализации программы дисциплины не используется.

Обучающийся имеет право на зачет результатов обучения по дисциплине, если она освоена им при получении среднего профессионального образования и (или) высшего образования, а также дополнительного образования (при наличии) (далее - зачет результатов обучения). Зачтенные результаты обучения учитываются в качестве результатов промежуточной аттестации в установленном в Институте порядке.

### **8.1. Образовательные технологии**

Образовательный процесс при освоении дисциплины основывается на использовании традиционных, инновационных и информационных образовательных технологий. Возможна реализация ОПОП с применением электронного обучения и дистанционных образовательных технологий. Традиционные образовательные технологии представлены лекциями и семинарскими (практическими) занятиями. Инновационные образовательные технологии используются в виде применения активных и интерактивных форм проведения занятий. Информационные образовательные технологии реализуются путем активизации самостоятельной работы студентов в информационной образовательной среде. При проведении учебных занятий обеспечивается развитие у обучающихся навыков командной работы, межличностной коммуникации, принятия решений, лидерских качеств (включая проведение интерактивных лекций, групповых дискуссий).

### **8.2. Лекции**

Лекционный курс предполагает систематизированное изложение основных вопросов содержания дисциплины.

На первой лекции лектор обязан предупредить студентов, применительно к какому базовому учебнику (учебникам, учебным пособиям) будет прочитан курс.

Лекционный курс обеспечивает более глубокое понимание учебных вопросов при значительно меньшей затрате времени, чем это требуется среднестатистическому студенту на самостоятельное изучение материала.

### **8.3. Занятия семинарского типа**

Семинарские (практические) занятия представляют собой детализацию лекционного теоретического материала, направлены на отработку навыков, проводятся в целях закрепления курса и охватывают все основные разделы дисциплины.

Основной формой проведения семинаров и практических занятий является обсуждение наиболее проблемных и сложных вопросов по отдельным темам, а также решение задач и разбор примеров и ситуаций при контактной работе. В обязанности преподавателя входят: оказание методической помощи и консультирование студентов по соответствующим темам курса, ответы на вопросы, управление процессом решения задач.

Активность на практических занятиях оценивается по следующим критериям:

- ответы на вопросы, предлагаемые преподавателем;
- участие в дискуссиях;
- выполнение заданий (решение задач);

Доклады и оппонирование докладов проверяют степень владения теоретическим материалом, а также корректность и строгость рассуждений.

Оценивание практических заданий входит в оценку.

### **8.4. Самостоятельная работа студента**

Для успешного усвоения дисциплины необходимо не только посещать аудиторные занятия, но и вести активную самостоятельную работу. При самостоятельной проработке курса обучающиеся должны:

- повторить законспектированный на лекционном занятии материал и дополнить его с учетом рекомендованной по данной теме литературы;

- изучить рекомендованную основную и дополнительную литературу, составлять тезисы, аннотации и конспекты наиболее важных моментов;
- самостоятельно выполнить индивидуальное задание (реферат);
- использовать для самопроверки материала оценочные средства.

### **8.5. Реферат**

Реферат – индивидуальная письменная, самостоятельно выполненная, работа обучающегося, предполагающая анализ изложения в научных и других источниках определенной научной проблемы или вопроса.

Обычно реферат имеет стандартную структуру: титульный лист, содержание, введение, основное содержание темы, заключение, список использованных источников, приложения.

Реферат оценивается по следующим критериям:

- правильность выполнения задания;
- аккуратность в оформлении работы;
- использование специальной литературы;
- своевременная сдача выполненного задания (указывается преподавателем).

Оценивание реферата осуществляет преподаватель. Реферат, сданные студентом после окончания зачетной недели текущего семестра, в котором он должен быть выполнен, не оценивается.

По данной дисциплине студентом может быть подготовлен реферат. Тема реферата определяется преподавателем с учетом пожеланий студента.

### **8.6. Методические рекомендации для преподавателей**

#### **Основные принципы обучения**

1. Цель обучения – развить мышление, выработать мировоззрение; познакомить с идеями и методами науки; научить применять принципы и законы для решения простых и нестандартных физико-химических задач.

2. Обучение должно органически сочетаться с воспитанием. Нужно развивать в студентах волевые качества и трудолюбие. Ненавязчиво, к месту прививать элементы культуры поведения. В частности, преподаватель должен личным примером воспитывать в студентах пунктуальность и уважение к чужому времени. Недопустимо преподавание односеместровой учебной дисциплины превращать в годичное.

3. Обучение должно быть не пассивным (сообщим студентам некоторый объем информации, расскажем, как решаются те или иные задачи), а активным. Нужно строить обучение так, чтобы в овладении материалом основную роль играла память логическая, а не формальная. Запоминание должно достигаться через глубокое понимание.

4. Одно из важнейших условий успешного обучения – умение организовать работу студентов.

5. Отношение преподавателя к студентам должно носить характер доброжелательной требовательности. Для стимулирования работы студентов нужно использовать поощрение, одобрение, похвалу, но не порицание (порицание может применяться лишь как исключение). Преподаватель должен быть для студентов доступным.

6. Необходим регулярный контроль работы студентов. Правильно поставленный, он помогает им организовать систематические занятия, а преподавателю достичь высоких результатов в обучении.

7. Важнейшей задачей преподавателей, ведущих занятия по дисциплине, является выработка у студентов осознания необходимости и полезности знания дисциплины как теоретической и практической основы для изучения профильных дисциплин.

8. С целью более эффективного усвоения студентами материала данной дисциплины рекомендуется при проведении лекционных, практических и лабораторных занятий использовать современные технические средства обучения, а именно презентации лекций, наглядные пособия в виде схем приборов, деталей и конструкций приборов, компьютерное тестирование.

9. Для более глубокого изучения предмета и подготовки ряда вопросов (тем) для самостоятельного изучения по разделам дисциплины преподаватель предоставляет студентам необходимую информацию о использовании учебно-методического обеспечения: учебниках, учебных пособиях, сборниках примеров и задач и описание лабораторных работ, наличии Интернет-ресурсов.

10. При проведении аттестации студентов важно всегда помнить, что систематичность, объективность, аргументированность – главные принципы, на которых основаны контроль и оценка знаний студентов. Знание критериев оценки знаний обязательно для преподавателя и студента.

#### **Организация лекционных занятий**

Цель лекции – формирование у студентов ориентировочной основы для последующего усвоения материала методом самостоятельной работы. Содержание лекции должно отвечать следующим дидактическим требованиям:

- изложение материала от простого к сложному, от известного к неизвестному;
- логичность, четкость и ясность в изложении материала;
- возможность проблемного изложения, дискуссии, диалога с целью активизации деятельности студентов;
- опора смысловой части лекции на подлинные факты, события, явления, статистические данные;

- тесная связь теоретических положений и выводов с практикой и будущей профессиональной деятельностью студентов.

Преподаватель, читающий лекционные курсы, должен знать существующие в педагогической практике варианты лекций, их дидактические и воспитывающие возможности, а также их место в структуре процесса обучения.

При проведении аттестации студентов важно всегда помнить, что систематичность, объективность, аргументированность – главные принципы, на которых основаны контроль и оценка знаний студентов. Знание критериев оценки знаний обязательно для преподавателя и студента.

#### **Организация практических занятий**

Цель практических занятий – углубление, расширение, детализация знаний, полученных на лекциях в обобщенной форме, содействие выработке умений использовать теоретический материал для решения практических задач в области изучаемой дисциплины и навыков, необходимых для формирования компетенций по дисциплине.

Следует организовывать практическое занятие так, чтобы студенты постоянно ощущали рост сложности выполняемых заданий, испытывали положительные эмоции от переживания собственного успеха в учении, были заняты напряженной творческой работой, поисками правильных и точных решений. Большое значение имеют индивидуальный подход и продуктивное педагогическое общение. Обучаемые должны получить возможность раскрыть и проявить свои способности, свой личностный потенциал. Поэтому при разработке заданий и плана занятий преподаватель должен учитывать уровень подготовки и интересы каждого студента группы, выступая в роли консультанта и не подавляя самостоятельности и инициативы студентов.

Управление группой должно обеспечивать: быстрый контакт со студентами, уверенное (но подтверждаемое высоким интеллектом и способностью ответить на любой вопрос) поведение в группе, разумное и справедливое взаимодействие со студентами.

Необходимо планировать и осуществлять на практических занятиях решение задач, базирующихся на узловых вопросах теоретического материала и непосредственно связанных с практическими задачами и изучаемой дисциплины и направления обучения студентов. Особое внимание необходимо обращать на задачи, которые будут иметь в дальнейшем широкое использование.

### **8.7. Методические указания для студентов**

#### **По подготовке к лекционным занятиям**

Изучение дисциплины требует систематического и последовательного накопления теоретических знаний, следовательно, пропуски отдельных тем не позволяют глубоко освоить предмет. Студентам необходимо:

1. Перед каждой лекцией просматривать рабочую программу дисциплины;
2. Перед следующей лекцией необходимо просмотреть по конспекту материал предыдущей.

При затруднениях в восприятии материала следует обратиться к основным литературным источникам. Если разобраться в материале не удалось, необходимо обратиться к лектору или к преподавателю на практических занятиях. Не оставляйте «белых пятен» в освоении материала!

#### **По выполнению индивидуального задания**

Индивидуальное задание выполняется в виде реферата. Реферат – индивидуальная письменная, самостоятельно выполненная, работа обучающегося, предполагающая анализ изложения в научных и других источниках определенной научной проблемы или вопроса (пишется согласно теме индивидуального задания).

Обычно реферат имеет стандартную структуру: титульный лист, содержание, введение, основное содержание темы, заключение, список использованных источников, приложения.

Оценивается оригинальность реферата, системность излагаемого материала, логика изложения и убедительность аргументации, полнота использованных источников, оформление, своевременность срока сдачи.

Оценивание реферата, написанного согласно теме индивидуально задания, осуществляет преподаватель. Он оценивается по следующим критериям:

- правильность выполнения задания;
- аккуратность в оформлении работы;
- использование специальной литературы;
- своевременная сдача выполненного задания (указывается преподавателем).

Индивидуальное задание является одной из форм контроля СРС, поэтому должно быть выполнено и сдано студентом до окончания зачетной недели текущего семестра.

#### **Рекомендации по подготовке компьютерных презентаций.**

Мультимедийные презентации – это сочетание разнообразных средств представления информации, объединенных в единую структуру. Чередувание или комбинирование текста, графики, видео и звукового ряда позволяют донести информацию в максимально наглядной и легко воспринимаемой форме, акцентировать внимание на значимых моментах излагаемой информации, создавать наглядные эффектные образы в виде схем, диаграмм, графических композиций и т.п. Презентации обеспечивают комплексное восприятие материала, позволяют изменять скорость подачи материала, облегчают показ фотографий,

рисунков, графиков, карт, архивных или труднодоступных материалов. Кроме того, при использовании анимации и вставок видеофрагментов возможно продемонстрировать динамичные процессы. Преимущество мультимедийных презентаций – проигрывание аудиофайлов, что обеспечивает эффективность восприятия информации.

Вначале производится разработка структуры компьютерной презентации. Студент составляет варианты сценария представления результатов собственной деятельности и выбирает наиболее подходящий. Затем создается выбранный вариант в компьютерном редакторе презентаций. После производится согласование презентации с преподавателем и репетиция доклада.

Для нужд компьютерной презентации необходимы компьютер, переносной экран и проектор.

Общие требования к презентации. Презентация должна содержать титульный и конечный слайды. Структура презентации включает план, основную и резюмирующую части. Каждый слайд должен быть логически связан с предыдущим и последующим. Слайды должны содержать минимум текста (на каждом не более 10 строк). Наряду с сопровождающим текстом, необходимо использовать графический материал (рисунки, фотографии, схемы), что позволит разнообразить представляемый материал и обогатить доклад. Презентация может сопровождаться анимацией, что позволит повысить эффективность представления доклада, но акцент только на анимацию недопустим, т.к. злоупотребление ею может привести к потере контакта со слушателями. Время выступления должно быть соотносено с количеством слайдов из расчёта, что презентация из 10–15 слайдов требует для выступления около 7–10 минут.

#### **По работе с литературой**

В рабочей программе дисциплины представлен список основной и дополнительной литературы.

Любая форма самостоятельной работы студента (подготовка к семинарскому занятию, докладу и т.п.) начинается с изучения соответствующей литературы как в библиотеке / электронно-библиотечной системе, так и дома. Изучение указанных источников расширяет границы понимания предмета дисциплины.

При работе с литературой выделяются следующие виды записей. Конспект – краткая схематическая запись основного содержания научной работы. Целью является не переписывание произведения, а выявление его логики, системы доказательств, основных выводов. Хороший конспект должен сочетать полноту изложения с краткостью. Цитата – точное воспроизведение текста. Заключается в кавычки. Точно указывается страница источника. Тезисы – концентрированное изложение основных положений прочитанного материала. Аннотация – очень краткое изложение содержания прочитанной работы. Резюме – наиболее общие выводы и положения работы, ее концептуальные итоги.

#### **8.8. Особенности организации образовательного процесса для инвалидов и лиц с ограниченными возможностями здоровья**

Профессорско-преподавательский состав знакомится с психолого-физиологическими особенностями обучающихся инвалидов и лиц с ограниченными возможностями здоровья, индивидуальными программами реабилитации инвалидов (при наличии). При необходимости осуществляется дополнительная поддержка преподавания психологами, социальными работниками, прошедшими подготовку ассистентами.

Предполагается использовать социально-активные и рефлексивные методы обучения, технологии социокультурной реабилитации с целью оказания помощи в установлении полноценных межличностных отношений с другими студентами, создании комфортного психологического климата в студенческой группе. Подбор и разработка учебных материалов производится с учетом предоставления материала в различных формах: аудиальной, визуальной, с использованием специальных технических средств и информационных систем.

Освоение дисциплины лицами с ОВЗ осуществляется с использованием средств обучения общего и специального назначения (персонального и коллективного использования).

Для студентов с ОВЗ предусматривается доступная форма предоставления заданий оценочных средств, а именно:

- в печатной или электронной форме (для лиц с нарушениями опорно-двигательного аппарата);
- в печатной форме или электронной форме с увеличенным шрифтом и контрастностью (для лиц с нарушениями слуха, речи, зрения);
- методом чтения ассистентом задания вслух (для лиц с нарушениями зрения).

Студентам с инвалидностью увеличивается время на подготовку ответов на контрольные вопросы. Для таких студентов предусматривается доступная форма предоставления ответов на задания, а именно:

- письменно на бумаге или набором ответов на компьютере (для лиц с нарушениями слуха, речи);
- выбором ответа из возможных вариантов при тестировании с использованием услуг ассистента (для лиц с нарушениями опорно-двигательного аппарата);
- устно (для лиц с нарушениями зрения, опорно-двигательного аппарата).

При необходимости для обучающихся с инвалидностью процедура оценивания результатов обучения может проводиться в несколько этапов.

## 9. УЧЕБНО-МЕТОДИЧЕСКОЕ И ИНФОРМАЦИОННОЕ ОБЕСПЕЧЕНИЕ ДИСЦИПЛИНЫ

Информационную поддержку освоения дисциплины осуществляет библиотека Института, которая обеспечивает обучающихся основной учебной, учебно-методической и научной литературой, необходимой для организации образовательного процесса по дисциплине. Общий объем многоотраслевого фонда на 01.03.2021 г составляет более 405 000 экз.

Библиотека располагает учебной, учебно-методической и научно-технической литературой в форме печатных и электронных изданий, а также включает официальные, справочно-библиографические, специализированные отечественные и зарубежные периодические и информационные издания. Библиотека обеспечивает доступ к профессиональным базам данных, информационным, справочным и поисковым системам.

Каждый обучающийся обеспечен свободным доступом из любой точки, в которой имеется доступ к сети Интернет и к электронно-библиотечной системе (ЭБС) Института и Университета, которая содержит различные издания по основным изучаемым дисциплинам и сформирована по согласованию с правообладателями учебной и учебно-методической литературы.

Полный перечень электронных информационных ресурсов, используемых в процессе обучения, представлен в основной образовательной программе.

### 9.1. Перечень основной и дополнительной литературы, необходимой для освоения

#### дисциплины

Основная литература	Режим доступа	Обеспеченность
Чупрунов Е.В. Основы кристаллографии: учеб./ Е.В. Чупрунов, А.Ф. Хохлов, М.А. Фаддеев. – М.: ФИЗМАТЛИТ, 2006. – 500 с.	Библиотека НИ РХТУ	Да
Бокий Г. Б. Кристаллохимия. - М.: Наука, 1971. - 390 с	Библиотека НИ РХТУ	Да
Косенко, Н. Ф. Кристаллография и кристаллохимия : учебное пособие / Н. Ф. Косенко. — Иваново : ИГХТУ, 2017. — 240 с. — Текст : электронный // Лань : электронно-библиотечная система.	<a href="https://e.lanbook.com/book/107401">https://e.lanbook.com/book/107401</a>	Да
Филатов, С. К. Общая кристаллохимия / С. К. Филатов, С. В. Кривовичев, Р. С. Бубнова. — Санкт-Петербург : СПбГУ, 2018. — 276 с. — ISBN 978-5-288-05812-7. — Текст : электронный // Лань : электронно-библиотечная система.	<a href="https://e.lanbook.com/book/109482">https://e.lanbook.com/book/109482</a>	Да

Дополнительная литература	Режим доступа	Обеспеченность
Кристаллография: лаб. практи./ по ред. Е.В. Чупрунова - М. : ФИЗМАТЛИТ, 2005. - 412 с.	Библиотека НИ РХТУ	Да
Егорова О. В. Техническая микроскопия: практика работы с микроскопами для техн. целей / О. В. Егорова. - 2-е изд., перераб. - М. : Техносфера, 2007. - 357 с.	Библиотека НИ РХТУ	Да
Розин К. М. Практическое руководство по кристаллографии и кристаллохимии: методы описания кристал. структур: учеб. пособ. для вузов / К. М. Розин, Э. Б. Гусев. - М.: Металлургия, 1985. - 168 с	Библиотека НИ РХТУ	Да

### 9.2. Рекомендуемые источники научно-технической информации

Академия Google - URL: <https://scholar.google.ru/>

Сервис Google Books – URL: <https://books.google.ru/>

Научная электронная библиотека «КиберЛенинка» <https://cyberleninka.ru/>

### 9.3. Информационные и информационно-образовательные ресурсы

При освоении дисциплины студенты должны использовать информационные и информационно-образовательные ресурсы следующих порталов и сайтов:

Библиотека НИ РХТУ им. Д.И. Менделеева / Официальный сайт НИ РХТУ им. Д.И. Менделеева. Режим доступа: <http://www.nirhtu.ru/administration/library/elibrary.html> (дата обращения 30.08.2022).

Кафедра Технологии неорганических, керамических, электрохимических производств / Официальный сайт НИ РХТУ им. Д.И. Менделеева. Режим доступа: <http://www.nirhtu.ru/faculties/chemistry->

technology/tnker.html (дата обращения 30.08.2022).

ЭБС «Издательство «Лань». Режим доступа: <https://e.lanbook.com/> (дата обращения: 30.08.2022).

## 10. МАТЕРИАЛЬНО-ТЕХНИЧЕСКОЕ ОБЕСПЕЧЕНИЕ ДИСЦИПЛИНЫ

Учебные аудитории для проведения занятий лекционного типа, занятий семинарского типа, групповых и индивидуальных консультаций, текущего контроля и промежуточной аттестации, а также помещения для самостоятельной работы обучающихся, оснащенные компьютерной техникой с возможностью подключения к сети «Интернет» и обеспеченные доступом в электронную информационно-образовательную среду Института, помещения для хранения и профилактического обслуживания учебного оборудования

Наименование специальных помещений и помещений для самостоятельной работы	Оснащенность специальных помещений и помещений для самостоятельной работы	Приспособленность помещений для использования инвалидами и лицами с ограниченными возможностями здоровья
№ 407 Аудитория для проведения занятий лекционного типа, групповых и индивидуальных консультаций, текущего контроля и промежуточной аттестации	Презентационная техника (экран, проектор, ноутбук). Аудитория оборудована учебной мебелью, меловой доской	приспособлено
№ 409 «Учебная лаборатория» для проведения практических занятий, групповых и индивидуальных консультаций, текущего контроля и промежуточной аттестации	Установки: Флотация, Обжиг серосодержащего сырья, Ионнообменная установка. Шкаф вытяжной, Колориметр КФК-2, Сушильный шкаф, Печь по Денштету, Насос вакуумный, Весы электр. JW-1С-600, Флотационная машина, рН-метр, Микроскоп ПК без подключения к интернету с демонстрационными материалами. Наглядные пособия: Таблица «Периодическая система химических элементов Д.И. Менделеева»; Таблица «Катализаторы НИАП» Лаборатория оборудована учебной и лабораторной мебелью, меловой доской, лабораторной посудой.	приспособлено
№ 413 Аудитория для самостоятельной работы студентов	Помещение для самостоятельной работы студентов оборудовано офисной мебелью, 3 компьютерами, 2 компьютера имеют подключения к сети «Интернет», к ЭБС, электронным образовательным и информационным ресурсам, базе данных электронного каталога НИ РХТУ, системе управления учебными курсами Moodle	приспособлено

### 10.1. Компьютеры, информационно-телекоммуникационные сети, аппаратно-программные и аудиовизуальные средства:

Ноутбук Lenovo IdeaPad (59330760) B960. с возможностью просмотра видеоматериалов и презентаций, с неограниченным доступом в Интернет, к ЭБС, электронным образовательным и информационным ресурсам, базе данных электронного каталога Института, системе управления учебными курсами Moodle, учебно-методическим материалам.

Проектор Acer P1206P (DLP, XGA, 1024x768, 3500 Lm ANSI, 100000:1)

Экран на штативе Elite Screens 203x203 T113NWS1

Доска меловая

### 10.2. Программное обеспечение

1. Операционная система (MS Windows XP распространяется под лицензией [The Novomoskovsk university \(the branch\) - EMDEPT - DreamSpark Premium](#))



учетной записи e5: 100039214)

2. Текстовый редактор (LibreOffice Writer) распространяется под лицензией LGPLv3
  3. Табличный процессор (LibreOffice Calc) распространяется под лицензией LGPLv3
  4. Редактор презентаций (LibreOffice Impress) распространяется под лицензией LGPLv3
  5. Архиватор 7zip (распространяется под лицензией GNU LGPL license)
  6. Adobe Acrobat Reader - ПО [Acrobat Reader DC](https://acrobat.adobe.com/ru/ru/acrobat/pdf-reader/volume-distribution.html) и мобильное приложение Acrobat Reader являются бесплатными и доступны для корпоративного распространения (<https://acrobat.adobe.com/ru/ru/acrobat/pdf-reader/volume-distribution.html>).
  7. Браузер Mozilla Firefox (распространяется под лицензией Mozilla Public License 2.0 (MPL))
  8. ПО для инженерных математических расчетов - MathCad Express 3.0 - Бесплатно в течение неограниченного срока. (<https://www.ptc.com/ru/products/mathcad-express-free-download>).
- ЭБС «Лань». Соглашение о сотрудничестве.

## 11. ТРЕБОВАНИЯ К ОЦЕНКЕ КАЧЕСТВА ОСВОЕНИЯ ДИСЦИПЛИНЫ

### Шкала оценивания уровня сформированности компетенций при промежуточной аттестации обучающихся по дисциплине

Код и наименование компетенции	Код и наименование индикаторов достижений компетенций	Уровень сформированности компетенции	
		сформирована	не сформирована
		зачтено	не зачтено
		Демонстрирует понимание проблемы. В основном требования, предъявляемые к заданию, выполнены.	Демонстрирует непонимание проблемы. Задания не выполнены
<b>ПК-3</b> Способен применять современные приборы и методы исследования, планировать, организовывать и проводить эксперименты и испытания, корректно обрабатывать и анализировать полученные результаты	<b>ПК-3.1</b> Знает экспериментальные методы и их приборное и аппаратное оформление для исследования веществ и материалов	<i>Ответы по существу на все теоретические вопросы</i>	<i>Ответы менее чем на половину теоретических вопросов.</i>

В результате сформированности компетенции студент:

**Знать:**

основные понятия и законы кристаллографии и минералогии; основы теории роста кристаллов, влияние различных факторов на образование и рост кристаллов и, как следствие, на качество продукта; основные месторождения минерального сырья и их состав.

**Уметь:**

использовать знание свойств химических элементов, соединений и материалов на их основе для решения задач профессиональной деятельности; грамотно организовать процессы кристаллизации с учетом влияния условий кристаллизации на качество продукта.

**Владеть:**

знаниями о свойствах основных минералов и кристаллов, используемых в технологии неорганических веществ; навыками предвидения свойств кристаллических систем для эффективного использовать их в технологии неорганических веществ; методами вычисления кристаллов, определения их параметров и свойств.

**АННОТАЦИЯ**  
**рабочей программы дисциплины**  
Элементы кристаллографии

**1. Общая трудоемкость (з.е./час): 4/144.** Контактная работа 42,4 часа, из них: лекционные 16 часов, практические 26 часов (в том числе 26 часов в форме практической подготовки). Самостоятельная работа студента 101,6 час. Форма промежуточного контроля: зачет с оценкой.

**2. Место дисциплины в структуре образовательной программы**

Дисциплина Элементы кристаллографии относится к части, формируемой участниками образовательных отношений. Является дисциплиной по выбору для освоения в 2 семестре, на 1 курсе.

**3. Цель и задачи изучения дисциплины**

**Целью** освоения дисциплины является обеспечение базовой подготовки студентов в области изучения структур кристаллов и минералов, а также процессов кристаллизации, которые широко используются в химической технологии неорганических веществ.

**Задачами** преподавания дисциплины являются:

- формирование и развитие умений использовать основные законы естественнонаучных дисциплин для представления и описания кристаллических структур и их свойств;
- формирование и развитие знаний о строении и свойствах химических соединений для понимания свойств твердых продуктов химической технологии неорганической веществ и её минералогического сырья, а также механизма процессов, протекающих при кристаллизации.

**4. Содержание дисциплины**

№	Наименование раздела дисциплины	Содержание раздела
1	Кристаллография	Значение кристаллографии для понимания окружающего мира и явлений природы. Этапы развития кристаллографии как науки. Роль кристаллографии в развитии новых технологий. Понятие о кристаллическом веществе как одной из форм существования материи. Свойства кристаллов.
2	Геометрическая кристаллография	Симметрия кристаллов. Элементы симметрии. Виды симметрии. Способы отображения пространственных форм на плоскости, стереографическая проекция кристаллов (краткие сведения). Закон постоянства двухгранных углов, отклонения от идеального закона как закономерность влияния на формирующийся кристалл окружающей среды. Методы изучения кристаллов (гониометрия).
3	Структурная кристаллография	Основные сведения о структуре кристаллов. 14 типов решеток Бравэ. Теория структуры кристаллов Е.С. Федорова (краткие сведения).
4	Кристаллохимия	Связь химического состава и структуры кристаллов. Кристаллохимические закономерности в периодической системе им Д. И. Менделеева. Кристаллохимия неорганических веществ, соединений. Изоморфизм. Полиморфизм. Зависимость физико-химических свойств твёрдых веществ от их строения.
5	Кристаллизация в химической промышленности	Рост кристаллов из расплавов, растворов, газов. Закономерности протекания процессов кристаллизации из растворов. Влияние различных факторов на образование и рост кристаллов. Влияние условий кристаллизации на качество продукта. Кристаллизаторы. Их устройство и принцип действия.
6	Основы минералогии	Понятия о минерале. Значение минералогии для экономики страны. Физические и химические свойства минералов. Роль воды в минералах. Классификация и номенклатура минералов. Минеральный состав земной коры. Основные месторождения минерального сырья.

**5. Планируемые результаты обучения по дисциплине, обеспечивающие достижение планируемых результатов освоения образовательной программы**

Изучение дисциплины направлено на формирование следующих компетенций:

Код и наименование компетенции	Код и наименование индикаторов достижений компетенций
<b>ПК-3</b> Способен применять современные приборы и методы исследования, планировать, организовывать и проводить эксперименты и испытания, корректно обрабатывать и анализировать полученные результаты	<b>ПК-3.1</b> Знает экспериментальные методы и их приборное и аппаратное оформление для исследования веществ и материалов

В результате сформированности компетенции студент должен:

**Знать:**

основные понятия и законы кристаллографии и минералогии; основы теории роста кристаллов, влияние различных факторов на образование и рост кристаллов и, как следствие, на качество продукта; основные месторождения минерального сырья и их состав.

**Уметь:**

использовать знание свойств химических элементов, соединений и материалов на их основе для решения задач профессиональной деятельности; грамотно организовать процессы кристаллизации с учетом влияния условий кристаллизации на качество продукта.

**Владеть:**

знаниями о свойствах основных минералов и кристаллов, используемых в технологии неорганических веществ; навыками предвидения свойств кристаллических систем для эффективного использовать их в технологии неорганических веществ; методами вычисления кристаллов, определения их параметров и свойств.

**6. Виды учебной работы и их объем**

Вид учебной работы	Объем		в том числе в форме практической подготовки
	з.е.	акад. ч.	акад. ч.
Общая трудоемкость дисциплины	4	144	26
Контактная работа - аудиторные		42,4	-
Лекции		16	-
Практические занятия (ПЗ)		26	26
Лабораторные работы (ЛР)		-	-
Самостоятельная работа		101,6	-
Форма (ы) контроля: зачет с оценкой		0,4	-

**Министерство науки и высшего образования Российской Федерации**

**Новомосковский институт (филиал)  
федерального государственного бюджетного образовательного учреждения  
высшего образования  
«Российский химико-технологический университет  
имени Д.И. Менделеева»**

**УТВЕРЖДАЮ**

**Зам. директора по учебной и научной  
работе Новомосковского института  
РХТУ им. Д.И. Менделеева**

\_\_\_\_\_ **А.В. Овчаров**

« \_\_\_\_ » \_\_\_\_\_ 2024 г.

**РАБОЧАЯ ПРОГРАММА ДИСЦИПЛИНЫ**

**Ресурсосбережение и экология в технологии получения материалов**

**направление подготовки:**

**18.04.01 Химическая технология**

**Направленность (профиль): Инновационные химические технологии современных  
материалов**

Квалификация: магистр

Форма обучения: очная

**Новомосковск - 2024**

**Разработчик:**

Заведующий кафедры ТНКЭП  
Новомосковского института РХТУ им. Д.И. Менделеева,

к.т.н.

Моисеев М.М.

**Аннотация рабочей программы дисциплины приведена в приложении 1.**

## 1. ОБЩИЕ ПОЛОЖЕНИЯ

### Нормативные документы, используемые при разработке основной образовательной программы

Нормативную правовую базу разработки рабочей программы дисциплины составляют: Федеральный закон от 29 декабря 2012 года № 273-ФЗ «Об образовании в Российской Федерации» (с учетом дополнений и изменений);

Федеральный закон от 31.07.2020 г №304-ФЗ «О внесении изменений в Федеральный закон «Об образовании в Российской Федерации» по вопросам воспитания обучающихся»;

Приказ Министерства науки и высшего образования Российской Федерации от 06.04.2021 № 245 "Об утверждении Порядка организации и осуществления образовательной деятельности по образовательным программам высшего образования - программам бакалавриата, программам специалитета, программам магистратуры" (зарегистрирован 13.08.2021 № 64644)

Федеральный государственный образовательный стандарт высшего образования (ФГОС ВО) (ФГОС-3++) по направлению подготовки 18.04.01 Химическая технология, утвержденного приказом МИНИСТЕРСТВО НАУКИ И ВЫСШЕГО ОБРАЗОВАНИЯ Российской Федерации от от 7 августа 2020 г. № 910 (зарегистрировано в Минюсте России 24 августа 2020 г. N 59413).

Положение о практической подготовке обучающихся, утвержденное приказом Министерства науки и высшего образования Российской Федерации и Министерства просвещения Российской Федерации от 5 августа 2020 г. N 885/390 (зарегистрирован Министерством юстиции Российской Федерации 11 сентября 2020 г., регистрационный N 59778);

Приказ Министерства образования и науки Российской Федерации от 27 ноября 2015 N 1383 "Об утверждении Положения о практике обучающихся, осваивающих основные профессиональные образовательные программы высшего образования" зарегистрирован Министерством юстиции Российской Федерации 18 декабря 2015 г., регистрационный N 40168).

Методическими рекомендациями по организации образовательного процесса для обучения инвалидов и лиц с ограниченными возможностями здоровья в образовательных организациях высшего образования, в том числе оснащенности образовательного процесса (утверждены заместителем Министра образования и науки РФ А.А. Климовым от 08.04.2014 № АК-44/05вн)

Устав ФГБОУ ВО РХТУ им. Д.И. Менделеева;

Положение о Новомосковском институте (филиале) РХТУ им. Д.И. Менделеева.

Локальные нормативные акты Новомосковского института (филиала) РХТУ им. Д.И. Менделеева.

Положение о порядке организации и осуществления образовательной деятельности по образовательным программам высшего образования - программам бакалавриата, программам специалитета, программам магистратуры в НИ РХТУ им. Д.И. Менделеева, принятым решением Ученого совета НИ РХТУ им. Д.И. Менделеева от 30.10.2019;

Положения об электронной информационно-образовательной среде Новомосковского института (филиала) федерального государственного бюджетного образовательного учреждения высшего образования «Российский химико-технологический университет имени Д.И. Менделеева»

Основная профессиональная образовательная программа (далее – Программа, ОПОП) составлена в соответствии с требованиями Федерального государственного образовательного стандарта высшего образования (ФГОС ВО) (ФГОС-3++) по направлению подготовки 18.04.01 Химическая технология, утвержденного приказом МИНИСТЕРСТВО НАУКИ И ВЫСШЕГО ОБРАЗОВАНИЯ Российской Федерации от от 7 августа 2020 г. № 910 (зарегистрировано в Минюсте России 24 августа 2020 г. N 59413), рекомендациями Учебно-методической комиссии НИ РХТУ им. Д.И. Менделеева и накопленным опытом преподавания дисциплины кафедрой «Технологии неорганических, керамических, электрохимических производств» НИ РХТУ им. Д.И. Менделеева (далее – Институт). Программа рассчитана на изучение дисциплины в течение 1 семестра.

Контроль успеваемости студентов ведется по принятой в Институте системе.

Рабочая программа дисциплины может быть реализована с применением электронного обучения и дистанционных образовательных технологий полностью или частично.

## 2. ЦЕЛЬ И ЗАДАЧИ ОСВОЕНИЯ УЧЕБНОЙ ДИСЦИПЛИНЫ

**Целью** освоения дисциплины являются изучение существующих научных подходов к решению задач повышения энерго- и ресурсосбережения производств химической технологии; оптимизации технологических, инженерных и проектно-конструкторских разработок, исходящих из минимального ущерба окружающей среде и здоровью человека.

**Задачами** преподавания дисциплины являются:

- ознакомление с основными понятиями технологии рекуперации промышленных отходов и основами классификации отходов и методами их безопасной и экологически выгодной переработки с позиции концепции энерго- и ресурсосбережения;
- изучение особенностей переработки промышленных отходов различных отраслей промышленности с целью энерго-и ресурсосбережения;

- формирование и развитие умений обеспечения экологической безопасности при решении практических задач;
- приобретение и формирование навыков выбора рационального способа минимизации воздействия на окружающую среду.

### 3. МЕСТО ДИСЦИПЛИНЫ В СТРУКТУРЕ ООП

Дисциплина Ресурсосбережение и экология в технологии получения материалов относится к части, формируемой участниками образовательных отношений. Является дисциплиной по выбору для освоения в I семестре, на I курсе.

### 4. ТРЕБОВАНИЯ К РЕЗУЛЬТАТАМ ОСВОЕНИЯ ДИСЦИПЛИНЫ

Изучение дисциплины направлено на приобретение следующих **компетенций и индикаторов их достижения**:

Код и наименование компетенции	Код и наименование индикаторов достижений компетенций
<b>ПК-1</b> Способен формулировать задачи в области химической технологии для самостоятельной и коллективной научно-исследовательской работы, разрабатывать планы их реализации и задания для исполнителей	<b>ПК-1.1</b> Знает принципы планирования научной работы коллектива исполнителей исходя из целей, задач и ресурсов проведения НИОКР
	<b>ПК-1.3</b> Владеет приемами оценки материальных, кадровых и временных ресурсов, потребных для научного исследования
<b>ПК-3</b> Способен применять современные приборы и методы исследования, планировать, организовывать и проводить эксперименты и испытания, корректно обрабатывать и анализировать полученные результаты	<b>ПК-3.1</b> Знает экспериментальные методы и их приборное и аппаратное оформление для исследования веществ и материалов
	<b>ПК-3.3</b> Владеет приемами обработки, анализа и представления результатов эксперимента, навыками подготовки научно-технических отчетов
<b>ПК-6</b> Способен проводить научно-исследовательские и опытно-конструкторские разработки	<b>ПК-6.4</b> Разрабатывает методическую документацию и методы контроля наноструктурированных материалов
	<b>ПК-6.5</b> Обобщает и внедряет результаты экспериментов и испытаний при проведении испытаний новых наноструктурированных материалов

В результате сформированности компетенции студент должен:

#### **Знать:**

- потенциальные возможности снижения энерго- и ресурсоемкости за счет комплексного использования сырья, вторичных энергоресурсов, отходов производства основные мероприятия по предотвращению и (или) снижению возможного негативного воздействия намечаемой хозяйственной деятельности на окружающую среду и рациональному использованию природных ресурсов;
- основные факторы, влияющие на выбор места расположения производственных объектов и особенности применяемых технологических решений с позиций энерго- и ресурсоемкости;
- критерии отнесения объектов к категориям особо опасных и технически сложных; меры по снижению негативного воздействия при разработке и реализации проектов;

#### **Уметь:**

- оценивать и оптимизировать существующие и предлагать новые технические решения, направленные на совершенствование технологических процессов с позиций энерго- и ресурсосбережения, а также минимизацию воздействия на окружающую среду;
- использовать технологические, экономические и экологические критерии при анализе предлагаемых технологий;
- оценивать опасность различных видов технологических решений и потенциальные возможности их негативного воздействия на человека и окружающую среду.

#### **Владеть:**

- навыками выбора технических решений, технических средств и технологий, направленных на минимизацию антропогенного воздействия на окружающую среду;
- приемами совершенствования технологических процессов с позиций энерго- и ресурсосбережения;

- элементами эколого-экономического анализа в создании энерго- и ресурсосберегающих технологий; основными методами защиты от возможных аварий, катастроф и стихийных бедствий, а также способами снижения негативных последствий от реализации намечаемой деятельности.

## 5. ОБЪЕМ ДИСЦИПЛИНЫ И ВИДЫ ОБРАЗОВАТЕЛЬНОГО ПРОЦЕССА

**Общая трудоемкость (з.е./час): 3/108.** Контактная работа 36,4 часа, из них: лекционные 18 часов, практические 18 часов (в том числе 18 часов в форме практической подготовки). Самостоятельная работа студента 71,6 час. Форма промежуточного контроля: зачет с оценкой.

### Семестр 1

Вид учебной работы	Объем		в том числе в форме практической подготовки
	з.е.	акад. ч.	акад. ч.
<b>Общая трудоемкость дисциплины</b>	<b>3</b>	<b>108</b>	18
<b>Контактная работа - аудиторные</b>		<b>36,4</b>	-
<b>Лекции</b>		18	-
<b>Практические занятия (ПЗ)</b>		18	18
<b>Лабораторные работы (ЛР)</b>		-	-
<b>Самостоятельная работа</b>		<b>71,6</b>	-
<b>Форма (ы) контроля: зачет с оценкой</b>		<b>0,4</b>	-

### 5.1. Разделы (модули) дисциплины, виды занятий

№ п/п	Раздел дисциплины	Всего	Лекции	Прак. зан.	Лаб. работы	Сам. работа
1	Основные принципы организации химического производства	26,6	4	4	-	18,6
2	Сырьевые и энергетические ресурсы химической промышленности. Энерго-, ресурсосбережение в химической технологии.	46	8	8	-	30
3	Промышленная и инженерная экология.	35	6	6	-	23
	Зачет	0,4	-	-	-	
	<b>ИТОГО</b>	<b>108</b>	<b>18</b>	<b>18</b>	<b>-</b>	<b>71.6</b>

### 5.2. Содержание дисциплины

№	Наименование раздела дисциплины	Содержание раздела
1	Основные принципы организации химического производства.	Понятие о технологической структуре, основных операциях и основных технологических компонентах и показателях эффективности химического производства. Процессы, осуществляемые в машинах и аппаратах химических производств (механические, гидравлические, массообменные, тепловые, химические). Основные закономерности этих процессов. Технологические связи химического производства. Их назначение. Материальный и тепловой балансы химического производства. Формы представления балансов (таблицы, диаграммы и др.).
2	Сырьевые и энергетические ресурсы химической промышленности. Энерго-, ресурсосбережение в химической технологии.	Сырьевые ресурсы химической промышленности. Основные месторождения и способы добычи минерального сырья. Комплексное использование сырья. Понятие о безотходной технологии. Воздух как сырьё и вспомогательный компонент химического производства. Разделение воздуха на составные компоненты. Вода как сырьё и вспомогательный компонент химического производства. Источники воды и их характеристика. Подготовка воды для производственных процессов. Организация водооборота на



		химическом предприятии. Основные виды энергетических ресурсов. Основное энергетическое оборудование химических производств. Способы и методы энерго-, ресурсосбережение в химической технологии.
3	Промышленная и инженерная экология.	Потенциальные возможности снижения энерго- и ресурсоемкости за счет комплексного использования сырья, вторичных энергоресурсов, отходов производства основные мероприятия по предотвращению и (или) снижению возможного негативного воздействия намечаемой хозяйственной деятельности на окружающую среду и рациональному использованию природных ресурсов. Использование технологических, экономических и экологических критериев при анализе предлагаемых технологий. Эколого-экономический анализ в создании энерго- и ресурсосберегающих технологий; основные методы защиты от возможных аварий, катастроф и стихийных бедствий. Способы очистки газообразных и жидких стоков. Способы утилизации твёрдых отходов. Основное оборудование.

### 5.3 Тематический план практических занятий

№ п/п	№ раздела дисциплины	Тематика практических занятий (семинаров)	Трудоемкость час.
1	1	Основные принципы организации химического производства.	4
2	2	Способы и методы энерго-, ресурсосбережение в химической технологии.	8
3	3	Эколого-экономический анализ в создании энерго- и ресурсосберегающих технологий.	6
Итого			18

## 6. САМОСТОЯТЕЛЬНАЯ РАБОТА

Самостоятельная работа проводится с целью освоения знаний и умений по дисциплине и предусматривает:

- ознакомление и проработку рекомендованной и другой доступной литературы, работу с электронно-библиотечными системами;
- посещение отраслевых выставок, музейных комплексов, предприятий с целью расширения знаний по дисциплине;
- подготовку к сдаче зачета.

Планирование времени на самостоятельную работу, необходимого на изучение дисциплины, студентам надо осуществлять на весь период изучения, предусматривая при этом регулярное повторение пройденного материала. При работе с источниками рекомендуется составлять краткий конспект материала, с обязательным фиксированием библиографических данных источника.

## 7. ОЦЕНОЧНЫЕ МАТЕРИАЛЫ

Оценочные материалы представлены в виде отдельного документа – Фонда оценочных средств, являющегося неотъемлемой частью рабочей программы дисциплины.

## 8. МЕТОДИЧЕСКИЕ УКАЗАНИЯ ПО ОСВОЕНИЮ ДИСЦИПЛИНЫ

Организация образовательного процесса регламентируется учебным планом и расписанием учебных занятий. Язык обучения (преподавания) — русский. Для всех видов аудиторных занятий «час» устанавливается продолжительностью 45 минут. Зачетная единица составляет 27 астрономических часов или 36 академических час. Через каждые 45 мин контактной работы делается перерыв продолжительностью 5 мин, а после двух час контактной работы делается перерыв продолжительностью 10 мин.

Сетевая форма реализации программы дисциплины не используется.

Обучающийся имеет право на зачет результатов обучения по дисциплине, если она освоена им при получении среднего профессионального образования и (или) высшего образования, а также дополнительного образования (при наличии) (далее - зачет результатов обучения). Зачтенные результаты обучения учитываются в качестве результатов промежуточной аттестации в установленном в Институте порядке.

### 8.1. Образовательные технологии

Образовательный процесс при освоении дисциплины основывается на использовании традиционных, инновационных и информационных образовательных технологий. Возможна реализация

ОПОП с применением электронного обучения и дистанционных образовательных технологий. Традиционные образовательные технологии представлены лекциями и семинарскими (практическими) занятиями. Инновационные образовательные технологии используются в виде применения активных и интерактивных форм проведения занятий. Информационные образовательные технологии реализуются путем активизации самостоятельной работы студентов в информационной образовательной среде. При проведении учебных занятий обеспечивается развитие у обучающихся навыков командной работы, межличностной коммуникации, принятия решений, лидерских качеств (включая проведение интерактивных лекций, групповых дискуссий).

## **8.2. Лекции**

Лекционный курс предполагает систематизированное изложение основных вопросов содержания дисциплины.

На первой лекции лектор обязан предупредить студентов, применительно к какому базовому учебнику (учебникам, учебным пособиям) будет прочитан курс.

Лекционный курс обеспечивает более глубокое понимание учебных вопросов при значительно меньшей затрате времени, чем это требуется среднестатистическому студенту на самостоятельное изучение материала.

## **8.3. Занятия семинарского типа**

Семинарские (практические) занятия представляют собой детализацию лекционного теоретического материала, направлены на отработку навыков, проводятся в целях закрепления курса и охватывают все основные разделы дисциплины.

Основной формой проведения семинаров и практических занятий является обсуждение наиболее проблемных и сложных вопросов по отдельным темам, а также решение задач и разбор примеров и ситуаций при контактной работе. В обязанности преподавателя входят: оказание методической помощи и консультирование студентов по соответствующим темам курса, ответы на вопросы, управление процессом решения задач.

Активность на практических занятиях оценивается по следующим критериям:

- ответы на вопросы, предлагаемые преподавателем;
- участие в дискуссиях;
- выполнение заданий (решение задач);

Доклады и оппонирование докладов проверяют степень владения теоретическим материалом, а также корректность и строгость рассуждений.

Оценивание практических заданий входит в оценку.

## **8.4. Самостоятельная работа студента**

Для успешного усвоения дисциплины необходимо не только посещать аудиторные занятия, но и вести активную самостоятельную работу. При самостоятельной проработке курса обучающиеся должны:

- повторить законспектированный на лекционном занятии материал и дополнить его с учетом рекомендованной по данной теме литературы;
- изучить рекомендованную основную и дополнительную литературу, составлять тезисы, аннотации и конспекты наиболее важных моментов;
- самостоятельно выполнить индивидуальное задание (реферат);
- использовать для самопроверки материала оценочные средства.
- 

## **8.5. Реферат**

Реферат – индивидуальная письменная, самостоятельно выполненная, работа обучающегося, предполагающая анализ изложения в научных и других источниках определенной научной проблемы или вопроса.

Обычно реферат имеет стандартную структуру: титульный лист, содержание, введение, основное содержание темы, заключение, список использованных источников, приложения.

Реферат оценивается по следующим критериям:

- правильность выполнения задания;
- аккуратность в оформлении работы;
- использование специальной литературы;
- своевременная сдача выполненного задания (указывается преподавателем).

Оценивание реферата осуществляет преподаватель. Реферат, сданные студентом после окончания зачетной недели текущего семестра, в котором он должен быть выполнен, не оценивается.

По данной дисциплине студентом может быть подготовлен реферат. Тема реферата определяется преподавателем с учетом пожеланий студента.

## **8.6. Методические рекомендации для преподавателей Основные принципы обучения**

1. Цель обучения – развить мышление, выработать мировоззрение; познакомить с идеями и методами науки; научить применять принципы и законы для решения простых и нестандартных физико-химических задач.

2. Обучение должно органически сочетаться с воспитанием. Нужно развивать в студентах волевые качества и трудолюбие. Ненавязчиво, к месту прививать элементы культуры поведения. В частности, преподаватель должен личным примером воспитывать в студентах пунктуальность и уважение к чужому времени. Недопустимо преподавание односеместровой учебной дисциплины превращать в годичное.

3. Обучение должно быть не пассивным (сообщим студентам некоторый объем информации, расскажем, как решаются те или иные задачи), а активным. Нужно строить обучение так, чтобы в овладении материалом основную роль играла память логическая, а не формальная. Запоминание должно достигаться через глубокое понимание.

4. Одно из важнейших условий успешного обучения – умение организовать работу студентов.

5. Отношение преподавателя к студентам должно носить характер доброжелательной требовательности. Для стимулирования работы студентов нужно использовать поощрение, одобрение, похвалу, но не порицание (порицание может применяться лишь как исключение). Преподаватель должен быть для студентов доступным.

6. Необходим регулярный контроль работы студентов. Правильно поставленный, он помогает им организовать систематические занятия, а преподавателю достичь высоких результатов в обучении.

7. Важнейшей задачей преподавателей, ведущих занятия по дисциплине, является выработка у студентов осознания необходимости и полезности знания дисциплины как теоретической и практической основы для изучения профильных дисциплин.

8. С целью более эффективного усвоения студентами материала данной дисциплины рекомендуется при проведении лекционных, практических и лабораторных занятий использовать современные технические средства обучения, а именно презентации лекций, наглядные пособия в виде схем приборов, деталей и конструкций приборов, компьютерное тестирование.

9. Для более глубокого изучения предмета и подготовки ряда вопросов (тем) для самостоятельного изучения по разделам дисциплины преподаватель предоставляет студентам необходимую информацию о использовании учебно-методического обеспечения: учебниках, учебных пособиях, сборниках примеров и задач и описание лабораторных работ, наличии Интернет-ресурсов.

10. При проведении аттестации студентов важно всегда помнить, что систематичность, объективность, аргументированность – главные принципы, на которых основаны контроль и оценка знаний студентов. Знание критериев оценки знаний обязательно для преподавателя и студента.

#### **Организация лекционных занятий**

Цель лекции – формирование у студентов ориентировочной основы для последующего усвоения материала методом самостоятельной работы. Содержание лекции должно отвечать следующим дидактическим требованиям:

- изложение материала от простого к сложному, от известного к неизвестному;
- логичность, четкость и ясность в изложении материала;
- возможность проблемного изложения, дискуссии, диалога с целью активизации деятельности студентов;
- опора смысловой части лекции на подлинные факты, события, явления, статистические данные;
- тесная связь теоретических положений и выводов с практикой и будущей профессиональной деятельностью студентов.

Преподаватель, читающий лекционные курсы, должен знать существующие в педагогической практике варианты лекций, их дидактические и воспитывающие возможности, а также их место в структуре процесса обучения.

При проведении аттестации студентов важно всегда помнить, что систематичность, объективность, аргументированность – главные принципы, на которых основаны контроль и оценка знаний студентов. Знание критериев оценки знаний обязательно для преподавателя и студента.

#### **Организация практических занятий**

Цель практических занятий – углубление, расширение, детализация знаний, полученных на лекциях в обобщенной форме, содействие выработке умений использовать теоретический материал для решения практических задач в области изучаемой дисциплины и навыков, необходимых для формирования компетенций по дисциплине.

Следует организовывать практическое занятие так, чтобы студенты постоянно ощущали рост сложности выполняемых заданий, испытывали положительные эмоции от переживания собственного успеха в учении, были заняты напряженной творческой работой, поисками правильных и точных решений. Большое значение имеют индивидуальный подход и продуктивное педагогическое общение. Обучаемые должны получить возможность раскрыть и проявить свои способности, свой личностный потенциал. Поэтому при разработке заданий и плана занятий преподаватель должен учитывать уровень подготовки и интересы каждого студента группы, выступая в роли консультанта и не подавляя самостоятельности и инициативы студентов.

Управление группой должно обеспечивать: быстрый контакт со студентами, уверенное (но подтверждаемое высоким интеллектом и способностью ответить на любой вопрос) поведение в группе, разумное и справедливое взаимодействие со студентами.

Необходимо планировать и осуществлять на практических занятиях решение задач, базирующихся на узловых вопросах теоретического материала и непосредственно связанных с практическими задачами и изучаемой дисциплины и направления обучения студентов. Особое внимание необходимо обращать на задачи, которые будут иметь в дальнейшем широкое использование.

### **8.7. Методические указания для студентов**

#### **По подготовке к лекционным занятиям**

Изучение дисциплины требует систематического и последовательного накопления теоретических знаний, следовательно, пропуски отдельных тем не позволяют глубоко освоить предмет. Студентам необходимо:

1. Перед каждой лекцией просматривать рабочую программу дисциплины;
2. Перед следующей лекцией необходимо просмотреть по конспекту материал предыдущей.

При затруднениях в восприятии материала следует обратиться к основным литературным источникам. Если разобраться в материале не удалось, необходимо обратиться к лектору или к преподавателю на практических занятиях. Не оставляйте «белых пятен» в освоении материала!

#### **По выполнению индивидуального задания**

Индивидуальное задание выполняется в виде реферата. Реферат – индивидуальная письменная, самостоятельно выполненная, работа обучающегося, предполагающая анализ изложения в научных и других источниках определенной научной проблемы или вопроса (пишется согласно теме индивидуального задания).

Обычно реферат имеет стандартную структуру: титульный лист, содержание, введение, основное содержание темы, заключение, список использованных источников, приложения.

Оценивается оригинальность реферата, системность излагаемого материала, логика изложения и убедительность аргументации, полнота использованных источников, оформление, своевременность срока сдачи.

Оценивание реферата, написанного согласно теме индивидуально задания, осуществляет преподаватель. Он оценивается по следующим критериям:

- правильность выполнения задания;
- аккуратность в оформлении работы;
- использование специальной литературы;
- своевременная сдача выполненного задания (указывается преподавателем).

Индивидуальное задание является одной из форм контроля СРС, поэтому должно быть выполнено и сдано студентом до окончания зачетной недели текущего семестра.

#### **Рекомендации по подготовке компьютерных презентаций.**

Мультимедийные презентации – это сочетание разнообразных средств представления информации, объединенных в единую структуру. Чередование или комбинирование текста, графики, видео и звукового ряда позволяют донести информацию в максимально наглядной и легко воспринимаемой форме, акцентировать внимание на значимых моментах излагаемой информации, создавать наглядные эффектные образы в виде схем, диаграмм, графических композиций и т.п. Презентации обеспечивают комплексное восприятие материала, позволяют изменять скорость подачи материала, облегчают показ фотографий, рисунков, графиков, карт, архивных или труднодоступных материалов. Кроме того, при использовании анимации и вставок видеофрагментов возможно продемонстрировать динамичные процессы. Преимущество мультимедийных презентаций – проигрывание аудиофайлов, что обеспечивает эффективность восприятия информации.

Вначале производится разработка структуры компьютерной презентации. Студент составляет варианты сценария представления результатов собственной деятельности и выбирает наиболее подходящий. Затем создается выбранный вариант в компьютерном редакторе презентаций. После производится согласование презентации с преподавателем и репетиция доклада.

Для нужд компьютерной презентации необходимы компьютер, переносной экран и проектор.

Общие требования к презентации. Презентация должна содержать титульный и конечный слайды. Структура презентации включает план, основную и резюмирующую части. Каждый слайд должен быть логически связан с предыдущим и последующим. Слайды должны содержать минимум текста (на каждом не более 10 строк). Наряду с сопровождающим текстом, необходимо использовать графический материал (рисунки, фотографии, схемы), что позволит разнообразить представляемый материал и обогатить доклад. Презентация может сопровождаться анимацией, что позволит повысить эффективность представления доклада, но акцент только на анимацию недопустим, т.к. злоупотребление ею может привести к потере контакта со слушателями. Время выступления должно быть соотносено с количеством слайдов из расчета, что презентация из 10–15 слайдов требует для выступления около 7–10 минут.

#### **По работе с литературой**

В рабочей программе дисциплины представлен список основной и дополнительной литературы.

Любая форма самостоятельной работы студента (подготовка к семинарскому занятию, докладу и т.п.) начинается с изучения соответствующей литературы как в библиотеке / электронно-библиотечной системе, так и дома. Изучение указанных источников расширяет границы понимания предмета дисциплины.

При работе с литературой выделяются следующие виды записей. Конспект – краткая схематическая запись основного содержания научной работы. Целью является не переписывание произведения, а выявление его логики, системы доказательств, основных выводов. Хороший конспект должен сочетать полноту изложения с краткостью. Цитата – точное воспроизведение текста. Заключается в кавычки. Точно указывается страница источника. Тезисы – концентрированное изложение основных положений прочитанного материала. Аннотация – очень краткое изложение содержания прочитанной работы. Резюме – наиболее общие выводы и положения работы, ее концептуальные итоги.

#### **8.8. Особенности организации образовательного процесса для инвалидов и лиц с ограниченными возможностями здоровья**

Профессорско-преподавательский состав знакомится с психолого-физиологическими особенностями обучающихся инвалидов и лиц с ограниченными возможностями здоровья, индивидуальными программами реабилитации инвалидов (при наличии). При необходимости осуществляется дополнительная поддержка преподавания психологами, социальными работниками, прошедшими подготовку ассистентами.

Предполагается использовать социально-активные и рефлексивные методы обучения, технологии социокультурной реабилитации с целью оказания помощи в установлении полноценных межличностных отношений с другими студентами, создании комфортного психологического климата в студенческой группе. Подбор и разработка учебных материалов производятся с учетом предоставления материала в различных формах: аудиальной, визуальной, с использованием специальных технических средств и информационных систем.

Освоение дисциплины лицами с ОВЗ осуществляется с использованием средств обучения общего и специального назначения (персонального и коллективного использования).

Для студентов с ОВЗ предусматривается доступная форма предоставления заданий оценочных средств, а именно:

- в печатной или электронной форме (для лиц с нарушениями опорно-двигательного аппарата);
- в печатной форме или электронной форме с увеличенным шрифтом и контрастностью (для лиц с нарушениями слуха, речи, зрения);
- методом чтения ассистентом задания вслух (для лиц с нарушениями зрения).

Студентам с инвалидностью увеличивается время на подготовку ответов на контрольные вопросы. Для таких студентов предусматривается доступная форма предоставления ответов на задания, а именно:

- письменно на бумаге или набором ответов на компьютере (для лиц с нарушениями слуха, речи);
- выбором ответа из возможных вариантов при тестировании с использованием услуг ассистента (для лиц с нарушениями опорно-двигательного аппарата);
- устно (для лиц с нарушениями зрения, опорно-двигательного аппарата).

При необходимости для обучающихся с инвалидностью процедура оценивания результатов обучения может проводиться в несколько этапов.

### **9. УЧЕБНО-МЕТОДИЧЕСКОЕ И ИНФОРМАЦИОННОЕ ОБЕСПЕЧЕНИЕ ДИСЦИПЛИНЫ**

Информационную поддержку освоения дисциплины осуществляет библиотека Института, которая обеспечивает обучающихся основной учебной, учебно-методической и научной литературой, необходимой для организации образовательного процесса по дисциплине. Общий объем многоотраслевого фонда на 01.03.2021 г составляет более 405 000 экз.

Библиотека располагает учебной, учебно-методической и научно-технической литературой в форме печатных и электронных изданий, а также включает официальные, справочно-библиографические, специализированные отечественные и зарубежные периодические и информационные издания. Библиотека обеспечивает доступ к профессиональным базам данных, информационным, справочным и поисковым системам.

Каждый обучающийся обеспечен свободным доступом из любой точки, в которой имеется доступ к сети Интернет и к электронно-библиотечной системе (ЭБС) Института и Университета, которая содержит различные издания по основным изучаемым дисциплинам и сформирована по согласованию с правообладателями учебной и учебно-методической литературы.

Полный перечень электронных информационных ресурсов, используемых в процессе обучения, представлен в основной образовательной программе.

#### **9.1. Перечень основной и дополнительной литературы, необходимой для освоения дисциплины**

Основная литература	Режим доступа	Обеспеченность
О-1.Бесков В.С. - Общая химическая технология: Учебник для вузов.-М: ИКЦ "Академкнига", 2005. - 452 с.	Библиотека НИ РХТУ	Да
О-2.Игнатенков В.И., Бесков В.С. - Примеры и задачи по общей химической технологии": Учеб. пособие для вузов. М.: ИКЦ "Академкнига", 2005. 198 с.	Библиотека НИ РХТУ	Да
Экология [Текст] : учеб. / В. И. Коробкин, Л. В. Передельский . – 12-е изд., перераб. И доп. – Ростов н/Д : Феникс, 2007. – 602 с.	Библиотека НИ РХТУ	Да
Экологический мониторинг окружающей среды [Текст] : учеб. пособ.: в 2 т. т.1 / Ю. А. Комиссаров [и др.] ; ред. П. Д. Саркисов. – М. : Химия, 2005. – 362 с.	Библиотека НИ РХТУ	Да
Основы природопользования и энергоресурсосбережения: учебное пособие для ВУЗов/ В.В. Денисов, И.А. Денисова, Т.И. Дровозова, А.П. Москаленко; под ред. В.В. Денисова. - 3-е изд. - Санкт-Петербург: Лань, 2023. - 400с.	Электронный ресурс	Да

Дополнительная литература	Режим доступа	Обеспеченность
Д-1.Сибикин, Ю. Д. Нетрадиционные и возобновляемые источники энергии : учеб. пособ. / Ю. Д. Сибикин, М. Ю. Сибикин. - 2-е изд., стереотип. - М. : КНОРУС, 2012. - 228	Библиотека НИ РХТУ	Да
Д-2.Водное хозяйство промышленных предприятий: спр. изд.: в 3 кн. кн.3 / ред. В. И. Аксенова. - М.: Теплотехник, 2007. - 367 с.	Библиотека НИ РХТУ	Да
Д-3.Джирард Дж. Е. Основы химии окружающей среды: пер. с англ. В.И. Горшкова / Дж. Е. Джирард; под ред. В.А. Иванова. - М. : ФИЗМАТЛИТ, 2008. - 640 с.	Библиотека НИ РХТУ	Да
Д-4.Теоретические основы энергоресурсосбережения в химической промышленности: учеб. пособие / сост. Н. Ф. Лобанов. - Новомосковск : [б. и.], 2007. - 55 с.	Библиотека НИ РХТУ	Да
Экология [Текст] : учеб.-метод. Пособ. Для самостоят. Работы студ. Всех форм обуч. Бакалавров техники и технологии / сост. Н. П. Фандеев [и др.]. – Новомосковск : [б. и.], 2012. – 22 с.	<a href="http://moodle.nirhtu.ru/mod/forums/view.php?id=3579">http://moodle.nirhtu.ru/mod/forums/view.php?id=3579</a>	Да

### 9.2. Рекомендуемые источники научно-технической информации

Академия Google - URL: <https://scholar.google.ru/>

Сервис Google Books – URL: <https://books.google.ru/>

Научная электронная библиотека «КиберЛенинка» <https://cyberleninka.ru/>

### 9.3. Информационные и информационно-образовательные ресурсы

При освоении дисциплины студенты должны использовать информационные и информационно-образовательные ресурсы следующих порталов и сайтов:

Библиотека НИ РХТУ им. Д.И. Менделеева / Официальный сайт НИ РХТУ им. Д.И. Менделеева. Режим доступа: <http://www.nirhtu.ru/administration/library/elibrary.html> (дата обращения 30.08.2022).

Кафедра Технологии неорганических, керамических, электрохимических производств / Официальный сайт НИ РХТУ им. Д.И. Менделеева. Режим доступа: <http://www.nirhtu.ru/faculties/chemistry-technology/tinker.html> (дата обращения 30.08.2022).

ЭБС «Издательство «Лань». Режим доступа: <https://e.lanbook.com/> (дата обращения: 30.08.2022).

## 10. МАТЕРИАЛЬНО-ТЕХНИЧЕСКОЕ ОБЕСПЕЧЕНИЕ ДИСЦИПЛИНЫ

Учебные аудитории для проведения занятий лекционного типа, занятий семинарского типа, групповых и индивидуальных консультаций, текущего контроля и промежуточной аттестации, а также помещения для самостоятельной работы обучающихся, оснащенные компьютерной техникой с возможностью подключения к сети «Интернет» и обеспеченные доступом в электронную информационно-образовательную среду Института, помещения для хранения и профилактического обслуживания учебного оборудования

Наименование специальных помещений и помещений для самостоятельной работы	Оснащенность специальных помещений и помещений для самостоятельной работы	Приспособленность помещений для использования инвалидами и лицами с ограниченными возможностями здоровья
№ 407 Аудитория для проведения занятий лекционного типа, групповых и индивидуальных консультаций, текущего контроля и промежуточной аттестации	Презентационная техника (экран, проектор, ноутбук). Аудитория оборудована учебной мебелью, меловой доской	приспособлено
№ 409 «Учебная лаборатория» для проведения практических занятий, групповых и индивидуальных консультаций, текущего контроля и промежуточной аттестации	Установки: Флотация, Обжиг серосодержащего сырья, Ионнообменная установка. Шкаф вытяжной, Колориметр КФК-2, Сушильный шкаф, Печь по Денштету, Насос вакуумный, Весы электр. JW-1С-600, Флотационная машина, рН-метр, Микроскоп ПК без подключения к интернету с демонстрационными материалами. Наглядные пособия: Таблица «Периодическая система химических элементов Д.И. Менделеева»; Таблица «Катализаторы НИАП» Лаборатория оборудована учебной и лабораторной мебелью, меловой доской, лабораторной посудой.	приспособлено
№ 413 Аудитория для самостоятельной работы студентов	Помещение для самостоятельной работы студентов оборудовано офисной мебелью, 3 компьютерами, 2 компьютера имеют подключения к сети «Интернет», к ЭБС, электронным образовательным и информационным ресурсам, базе данных электронного каталога НИ РХТУ, системе управления учебными курсами Moodle	приспособлено

### 10.1. Компьютеры, информационно-телекоммуникационные сети, аппаратно-программные и аудиовизуальные средства:

Ноутбук Lenovo IdeaPad (59330760) В960. с возможностью просмотра видеоматериалов и презентаций, с неограниченным доступом в Интернет, к ЭБС, электронным образовательным и информационным ресурсам, базе данных электронного каталога Института, системе управления учебными курсами Moodle, учебно-методическим материалам.

Проектор Acer P1206P (DLP, XGA, 1024x768, 3500 Lm ANSI, 100000:1)

Экран на штативе Elite Screens 203x203 T113NWSI

Доска меловая

### 10.2. Программное обеспечение

1. Операционная система (MS Windows XP распространяется под лицензией [The Novomoskovsk university \(the branch\) - EMDEPT - DreamSpark Premium](http://e5.onthehub.com/WebStore/Welcome.aspx?vsro=8&ws=9f5a10ad-c98b-e011-969d-0030487d8897) <http://e5.onthehub.com/WebStore/Welcome.aspx?vsro=8&ws=9f5a10ad-c98b-e011-969d-0030487d8897>. Номер учетной записи e5: 100039214)

2. Текстовый редактор (LibreOffice Writer) распространяется под лицензией LGPLv3

3. Табличный процессор (LibreOffice Calc) распространяется под лицензией LGPLv3

4. Редактор презентаций (LibreOffice Impress) распространяется под лицензией LGPLv3

5. Архиватор 7zip (распространяется под лицензией GNU LGPL license)

6. Adobe Acrobat Reader - ПО [Acrobat Reader DC](https://acrobat.adobe.com/ru/ru/acrobat/pdf-reader/volume-distribution.html) и мобильное приложение Acrobat Reader являются бесплатными и доступны для корпоративного распространения (<https://acrobat.adobe.com/ru/ru/acrobat/pdf-reader/volume-distribution.html>).

7. Браузер Mozilla Firefox (распространяется под лицензией Mozilla Public License 2.0 (MPL))

8. ПО для инженерных математических расчетов - MathCad Express 3.0 - Бесплатно в течение неограниченного срока. (<https://www.ptc.com/ru/products/mathcad-express-free-download>).

ЭБС «Лань». Соглашение о сотрудничестве.

## 11. ТРЕБОВАНИЯ К ОЦЕНКЕ КАЧЕСТВА ОСВОЕНИЯ ДИСЦИПЛИНЫ

### Шкала оценивания уровня сформированности компетенций при промежуточной аттестации обучающихся по дисциплине

Код и наименование компетенции	Код и наименование индикаторов достижений компетенций	Уровень сформированности компетенции	
		сформирована	не сформирована
		зачтено	не зачтено
		Демонстрирует понимание проблемы. В основном требования, предъявляемые к заданию, выполнены.	Демонстрирует непонимание проблемы. Задания не выполнены
<b>ПК-1</b> Способен формулировать задачи в области химической технологии для самостоятельной и коллективной научно-исследовательской работы, разрабатывать планы их реализации и задания для исполнителей	<b>ПК-1.1</b> Знает принципы планирования научной работы коллектива исполнителей исходя из целей, задач и ресурсов проведения НИОКР	<i>Ответы по существу на все теоретические вопросы</i>	<i>Ответы менее чем на половину теоретических вопросов.</i>
	<b>ПК-1.3</b> Владеет приемами оценки материальных, кадровых и временных ресурсов, потребных для научного исследования	<i>Ответы по существу на все теоретические вопросы</i>	<i>Ответы менее чем на половину теоретических вопросов.</i>
<b>ПК-3</b> Способен применять современные приборы и методы исследования, планировать, организовывать и проводить эксперименты и испытания, корректно обрабатывать и анализировать полученные результаты	<b>ПК-3.1</b> Знает экспериментальные методы и их приборное и аппаратное оформление для исследования веществ и материалов	<i>Ответы по существу на все теоретические вопросы</i>	<i>Ответы менее чем на половину теоретических вопросов.</i>
	<b>ПК-3.3</b> Владеет приемами обработки, анализа и представления результатов эксперимента, навыками подготовки научно-технических отчетов	<i>Ответы по существу на все теоретические вопросы</i>	<i>Ответы менее чем на половину теоретических вопросов.</i>
<b>ПК-6</b> Способен проводить научно-исследовательские и опытно-конструкторские разработки	<b>ПК-6.4</b> Разрабатывает методическую документацию и методы контроля наноструктурированных материалов	<i>Ответы по существу на все теоретические вопросы</i>	<i>Ответы менее чем на половину теоретических вопросов.</i>
	<b>ПК-6.5</b> Обобщает и внедряет результаты экспериментов и испытаний при проведении испытаний новых наноструктурированных материалов	<i>Ответы по существу на все теоретические вопросы</i>	<i>Ответы менее чем на половину теоретических вопросов.</i>

В результате сформированности компетенции студент:

#### **Знать:**

- потенциальные возможности снижения энерго- и ресурсоемкости за счет комплексного использования сырья, вторичных энергоресурсов, отходов производства основные мероприятия по предотвращению и (или) снижению возможного негативного воздействия намечаемой хозяйственной деятельности на окружающую среду и рациональному использованию природных ресурсов;
- основные факторы, влияющие на выбор места расположения производственных объектов и особенности применяемых технологических решений с позиций энерго- и ресурсоемкости;
- критерии отнесения объектов к категориям особо опасных и технически сложных; меры по снижению негативного воздействия при разработке и реализации проектов;



**Уметь:**

- оценивать и оптимизировать существующие и предлагать новые технические решения, направленные на совершенствование технологических процессов с позиций энерго- и ресурсосбережения, а также минимизацию воздействия на окружающую среду;
- использовать технологические, экономические и экологические критерии при анализе предлагаемых технологий;
- оценивать опасность различных видов технологических решений и потенциальные возможности их негативного воздействия на человека и окружающую среду.

**Владеть:**

- навыками выбора технических решений, технических средств и технологий, направленных на минимизацию антропогенного воздействия на окружающую среду;
- приемами совершенствования технологических процессов с позиций энерго- и ресурсосбережения;
- элементами эколого-экономического анализа в создании энерго- и ресурсосберегающих технологий; основными методами защиты от возможных аварий, катастроф и стихийных бедствий, а также способами снижения негативных последствий от реализации намечаемой деятельности.

**АННОТАЦИЯ**  
**рабочей программы дисциплины**  
Ресурсосбережение и экология в технологии получения материалов

**1. Общая трудоемкость** (з.е./час): 3/108. Контактная работа 36,4 часа, из них: лекционные 18 часов, практические 18 часов (в том числе 18 часов в форме практической подготовки). Самостоятельная работа студента 71,6 час. Форма промежуточного контроля: зачет с оценкой.

**2. Место дисциплины в структуре образовательной программы**

Дисциплина Ресурсосбережение и экология в технологии получения материалов относится к части, формируемой участниками образовательных отношений. Является дисциплиной по выбору для освоения в I семестре, на 1 курсе.

**3. Цель и задачи изучения дисциплины**

**Целью** освоения дисциплины являются изучение существующих научных подходов к решению задач повышения энерго- и ресурсосбережения производств химической технологии; оптимизации технологических, инженерных и проектно-конструкторских разработок, исходящих из минимального ущерба окружающей среде и здоровью человека.

**Задачами** преподавания дисциплины являются:

- ознакомление с основными понятиями технологии рекуперации промышленных отходов и основами классификации отходов и методами их безопасной и экологически выгодной переработки с позиции концепции энерго- и ресурсосбережения;
- изучение особенностей переработки промышленных отходов различных отраслей промышленности с целью энерго-и ресурсосбережения;
- формирование и развитие умений обеспечения экологической безопасности при решении практических задач;
- приобретение и формирование навыков выбора рационального способа минимизации воздействия на окружающую среду.

**4. Содержание дисциплины**

№	Наименование раздела дисциплины	Содержание раздела
1	Основные принципы организации химического производства.	Понятие о технологической структуре, основных операциях и основных технологических компонентах и показателях эффективности химического производства. Процессы, осуществляемые в машинах и аппаратах химических производств (механические, гидравлические, массообменные, тепловые, химические). Основные закономерности этих процессов. Технологические связи химического производства. Их назначение. Материальный и тепловой балансы химического производства. Формы представления балансов (таблицы, диаграммы и др.).
2	Сырьевые и энергетические ресурсы химической промышленности. Энерго-, ресурсосбережение в химической технологии.	Сырьевые ресурсы химической промышленности. Основные месторождения и способы добычи минерального сырья. Комплексное использование сырья. Понятие о безотходной технологии. Воздух как сырьё и вспомогательный компонент химического производства. Разделение воздуха на составные компоненты. Вода как сырьё и вспомогательный компонент химического производства. Источники воды и их характеристика. Подготовка воды для производственных процессов. Организация водооборота на химическом предприятии. Основные виды энергетических ресурсов. Основное энергетическое оборудование химических производств. Способы и методы энерго-, ресурсосбережение в химической технологии.
3	Промышленная и инженерная экология.	Потенциальные возможности снижения энерго- и ресурсоемкости за счет комплексного использования сырья, вторичных энергоресурсов, отходов производства основные мероприятия по предотвращению и (или) снижению возможного негативного воздействия намечаемой хозяйственной деятельности на окружающую среду и рациональному использованию природных ресурсов. Использование технологических, экономических и экологических критериев при анализе предлагаемых технологий. Эколого-экономический анализ в создании энерго- и ресурсосберегающих технологий; основные методы защиты от возможных аварий, катастроф и стихийных бедствий. Способы очистки газообразных и жидких стоков. Способы утилизации твёрдых отходов. Основное оборудование.

**5. Планируемые результаты обучения по дисциплине, обеспечивающие достижение планируемых результатов освоения образовательной программы**

Изучение дисциплины направлено на формирование следующих компетенций:

<b>Код и наименование компетенции</b>	<b>Код и наименование индикаторов достижений компетенций</b>
<b>ПК-1</b> Способен формулировать задачи в области химической технологии для самостоятельной и коллективной научно-исследовательской работы, разрабатывать планы их реализации и задания для исполнителей	<b>ПК-1.1</b> Знает принципы планирования научной работы коллектива исполнителей исходя из целей, задач и ресурсов проведения НИОКР
	<b>ПК-1.3</b> Владеет приемами оценки материальных, кадровых и временных ресурсов, потребных для научного исследования
<b>ПК-3</b> Способен применять современные приборы и методы исследования, планировать, организовывать и проводить эксперименты и испытания, корректно обрабатывать и анализировать полученные результаты	<b>ПК-3.1</b> Знает экспериментальные методы и их приборное и аппаратное оформление для исследования веществ и материалов
	<b>ПК-3.3</b> Владеет приемами обработки, анализа и представления результатов эксперимента, навыками подготовки научно-технических отчетов
<b>ПК-6</b> Способен проводить научно-исследовательские и опытно-конструкторские разработки	<b>ПК-6.4</b> Разрабатывает методическую документацию и методы контроля наноструктурированных материалов
	<b>ПК-6.5</b> Обобщает и внедряет результаты экспериментов и испытаний при проведении испытаний новых наноструктурированных материалов

В результате сформированности компетенции студент должен:

**Знать:**

- потенциальные возможности снижения энерго- и ресурсоемкости за счет комплексного использования сырья, вторичных энергоресурсов, отходов производства основные мероприятия по предотвращению и (или) снижению возможного негативного воздействия намечаемой хозяйственной деятельности на окружающую среду и рациональному использованию природных ресурсов;
- основные факторы, влияющие на выбор места расположения производственных объектов и особенности применяемых технологических решений с позиций энерго- и ресурсоемкости;
- критерии отнесения объектов к категориям особо опасных и технически сложных; меры по снижению негативного воздействия при разработке и реализации проектов;

**Уметь:**

- оценивать и оптимизировать существующие и предлагать новые технические решения, направленные на совершенствование технологических процессов с позиций энерго- и ресурсосбережения, а также минимизацию воздействия на окружающую среду;
- использовать технологические, экономические и экологические критерии при анализе предлагаемых технологий;
- оценивать опасность различных видов технологических решений и потенциальные возможности их негативного воздействия на человека и окружающую среду.

**Владеть:**

- навыками выбора технических решений, технических средств и технологий, направленных на минимизацию антропогенного воздействия на окружающую среду;
- приемами совершенствования технологических процессов с позиций энерго- и ресурсосбережения;
- элементами эколого-экономического анализа в создании энерго- и ресурсосберегающих технологий; основными методами защиты от возможных аварий, катастроф и стихийных бедствий, а также способами снижения негативных последствий от реализации намечаемой деятельности.

**6. Виды учебной работы и их объем**

<b>Вид учебной работы</b>	<b>Объем</b>		<b>в том числе в форме практической подготовки</b>
	<b>з.е.</b>	<b>акад. ч.</b>	<b>акад. ч.</b>

<b>Общая трудоемкость дисциплины</b>	<b>3</b>	<b>108</b>	18
<b>Контактная работа - аудиторные</b>		<b>36,4</b>	-
<b>Лекции</b>		18	-
<b>Практические занятия (ПЗ)</b>		18	18
<b>Лабораторные работы (ЛР)</b>		-	-
<b>Самостоятельная работа</b>		<b>71,6</b>	-
<b>Форма (ы) контроля: зачет с оценкой</b>		<b>0,4</b>	-

**Министерство науки и высшего образования Российской Федерации**

**Новомосковский институт (филиал)  
федерального государственного бюджетного образовательного учреждения  
высшего образования  
«Российский химико-технологический университет  
имени Д.И. Менделеева»**

**УТВЕРЖДАЮ**

**Зам. директора по учебной и научной  
работе Новомосковского института  
РХТУ им. Д.И. Менделеева**

\_\_\_\_\_ **А.В. Овчаров**

« \_\_\_\_ » \_\_\_\_\_ 2024 г.

**РАБОЧАЯ ПРОГРАММА ДИСЦИПЛИНЫ**

**Разработка техпроцесса получения материалов**

**направление подготовки:**

**18.04.01 Химическая технология**

**Направленность (профиль): Инновационные химические технологии современных  
материалов**

Квалификация: магистр

Форма обучения: очная

**Новомосковск - 2024**

**Разработчик:**

Заведующий кафедры ТНКЭП  
Новомосковского института РХТУ им. Д.И. Менделеева,

к.т.н.

Моисеев М.М.

**Аннотация рабочей программы дисциплины приведена в приложении 1.**

## **1. ОБЩИЕ ПОЛОЖЕНИЯ**

### **Нормативные документы, используемые при разработке основной образовательной программы**

Нормативную правовую базу разработки рабочей программы дисциплины составляют: Федеральный закон от 29 декабря 2012 года № 273-ФЗ «Об образовании в Российской Федерации» (с учетом дополнений и изменений);

Федеральный закон от 31.07.2020 г №304-ФЗ «О внесении изменений в Федеральный закон «Об образовании в Российской Федерации» по вопросам воспитания обучающихся»;

Приказ Министерства науки и высшего образования Российской Федерации от 06.04.2021 № 245 "Об утверждении Порядка организации и осуществления образовательной деятельности по образовательным программам высшего образования - программам бакалавриата, программам специалитета, программам магистратуры" (зарегистрирован 13.08.2021 № 64644)

Федеральный государственный образовательный стандарт высшего образования (ФГОС ВО) (ФГОС-3++) по направлению подготовки 18.04.01 Химическая технология, утвержденного приказом МИНИСТЕРСТВО НАУКИ И ВЫСШЕГО ОБРАЗОВАНИЯ Российской Федерации от от 7 августа 2020 г. № 910 (зарегистрировано в Минюсте России 24 августа 2020 г. N 59413).

Положение о практической подготовке обучающихся, утвержденное приказом Министерства науки и высшего образования Российской Федерации и Министерства просвещения Российской Федерации от 5 августа 2020 г. N 885/390 (зарегистрирован Министерством юстиции Российской Федерации 11 сентября 2020 г., регистрационный N 59778);

Приказ Министерства образования и науки Российской Федерации от 27 ноября 2015 N 1383 "Об утверждении Положения о практике обучающихся, осваивающих основные профессиональные образовательные программы высшего образования" зарегистрирован Министерством юстиции Российской Федерации 18 декабря 2015 г., регистрационный N 40168).

Методическими рекомендациями по организации образовательного процесса для обучения инвалидов и лиц с ограниченными возможностями здоровья в образовательных организациях высшего образования, в том числе оснащенности образовательного процесса (утверждены заместителем Министра образования и науки РФ А.А. Климовым от 08.04.2014 № АК-44/05вн)

Устав ФГБОУ ВО РХТУ им. Д.И. Менделеева;

Положение о Новомосковском институте (филиале) РХТУ им. Д.И. Менделеева.

Локальные нормативные акты Новомосковского института (филиала) РХТУ им. Д.И. Менделеева.

Положение о порядке организации и осуществления образовательной деятельности по образовательным программам высшего образования - программам бакалавриата, программам специалитета, программам магистратуры в НИ РХТУ им. Д.И. Менделеева, принятым решением Ученого совета НИ РХТУ им. Д.И. Менделеева от 30.10.2019;

Положения об электронной информационно-образовательной среде Новомосковского института (филиала) федерального государственного бюджетного образовательного учреждения высшего образования «Российский химико-технологический университет имени Д.И. Менделеева»

Основная профессиональная образовательная программа (далее – Программа, ОПОП) составлена в соответствии с требованиями Федерального государственного образовательного стандарта высшего образования (ФГОС ВО) (ФГОС-3++) по направлению подготовки 18.04.01 Химическая технология, утвержденного приказом МИНИСТЕРСТВО НАУКИ И ВЫСШЕГО ОБРАЗОВАНИЯ Российской Федерации от от 7 августа 2020 г. № 910 (зарегистрировано в Минюсте России 24 августа 2020 г. N 59413), рекомендациями Учебно-методической комиссии НИ РХТУ им. Д.И. Менделеева и накопленным опытом преподавания дисциплины кафедрой «Технологии неорганических, керамических, электрохимических производств» НИ РХТУ им. Д.И. Менделеева (далее – Институт). Программа рассчитана на изучение дисциплины в течение 1 семестра.

Контроль успеваемости студентов ведется по принятой в Институте системе.

Рабочая программа дисциплины может быть реализована с применением электронного обучения и дистанционных образовательных технологий полностью или частично.

## **2. ЦЕЛЬ И ЗАДАЧИ ОСВОЕНИЯ УЧЕБНОЙ ДИСЦИПЛИНЫ**

**Целью** дисциплины является обеспечение подготовки студентов в области разработка и проектирования технологического процесса получения химических веществ и материалов и типовых аппаратов для проведения химико-технологических процессов химической технологии; способности эффективно работать с локальными, отраслевыми и федеральными нормативными актами в области разработки и проектирования технологического процесса получения химических веществ и материалов.

**Задачи** дисциплины:

- ознакомление студентов с основами разработка и проектирования процессов и производств; свойствами материалов применяемых в производстве оборудования для различных химических процессов;

- нормативными документами, применяемыми в процессе проектирования, эксплуатации, монтажа, наладки и ремонта оборудования;
- изучение конструкционных материалов, применяемых для изготовления оборудования, принципов расчета и подбора оборудования, основ эксплуатации аппаратов; систем автоматизированного управления процессами химической технологии;
  - способность студентов применять изученные методы к решению конкретных задач.

### 3. МЕСТО ДИСЦИПЛИНЫ В СТРУКТУРЕ ООП

Дисциплина Разработка техпроцесса получения материалов относится к части, формируемой участниками образовательных отношений. Является дисциплиной по выбору для освоения в 1 семестре, на 1 курсе.

### 4. ТРЕБОВАНИЯ К РЕЗУЛЬТАТАМ ОСВОЕНИЯ ДИСЦИПЛИНЫ

Изучение дисциплины направлено на приобретение следующих **компетенций и индикаторов их достижения:**

Код и наименование компетенции	Код и наименование индикаторов достижений компетенций
<b>ПК-1</b> Способен формулировать задачи в области химической технологии для самостоятельной и коллективной научно-исследовательской работы, разрабатывать планы их реализации и задания для исполнителей	<b>ПК-1.1</b> Знает принципы планирования научной работы коллектива исполнителей исходя из целей, задач и ресурсов проведения НИОКР
	<b>ПК-1.3</b> Владеет приемами оценки материальных, кадровых и временных ресурсов, потребных для научного исследования
<b>ПК-3</b> Способен применять современные приборы и методы исследования, планировать, организовывать и проводить эксперименты и испытания, корректно обрабатывать и анализировать полученные результаты	<b>ПК-3.1</b> Знает экспериментальные методы и их приборное и аппаратное оформление для исследования веществ и материалов
	<b>ПК-3.3</b> Владеет приемами обработки, анализа и представления результатов эксперимента, навыками подготовки научно-технических отчетов
<b>ПК-6</b> Способен проводить научно-исследовательские и опытно-конструкторские разработки	<b>ПК-6.4</b> Разрабатывает методическую документацию и методы контроля наноструктурированных материалов
	<b>ПК-6.5</b> Обобщает и внедряет результаты экспериментов и испытаний при проведении испытаний новых наноструктурированных материалов

В результате сформированности компетенции студент должен:

#### **Знать:**

Основные стадии и специфику разработки и проектирования технологического процесса получения химических веществ и материалов; основные типы и конструкции оборудования, аппаратов и реакторов для проведения теплообменных, массообменных процессов и химических реакций; перспективные направления в области разработки и проектирования технологических процессов получения химических веществ и материалов; способы рекуперации и утилизации газовых, жидких и твердых отходов производства; о системе автоматизированного проектирования технологических процессов и отдельных узлов технологической схемы; основную техническую документацию на эксплуатируемое оборудование, основное и вспомогательное оборудование применяемое при получении продуктов; методики подбора оборудования для конкретного химико-технологического процесса; возможные причины отклонения технологического режима от оптимальных параметров, а также способы их устранения, способы поддержания работоспособности аппаратов и оборудования.

#### **Уметь:**

Проводить технико-экономическое обоснование выбора способа производства химических веществ и материалов и его аппаратного оформления; выбирать конструкцию основного и вспомогательного оборудования, вид конструкционного материала с учетом всех требований, предъявляемых к ним при проектировании; составлять проектную и техническую документацию; выполнять технологические и инженерные расчеты, в том числе с использованием ЭВМ; поддерживать параметры химико-



технологического процесса в рамках регламентируемого режима работы, способы влияния основных параметров процесса на выход продукта и скорость процесса.

**Владеть:**

Методами термодинамического анализа промышленных, теплоиспользующих и теплосиловых установок; составления материальных и тепловых балансов химических аппаратов и установок; кинетического анализа и моделирования химических реакторов, принципами выбора насосов, газодувок и компрессоров для осуществления процессов получения химических веществ и материалов; методами расчета и выбора аппаратуры для разделения газовых и жидких неоднородных смесей; расчета тепловых, массообменных и реакционных аппаратов и определения их основных размеров; методиками выявления и устранения отклонений химико-технологического процесса от оптимального технологического режима, способами подбора конструкционных материалов, катализаторов и типов химического основного и вспомогательного оборудования для проведения конкретного химического процесса.

**5. ОБЪЕМ ДИСЦИПЛИНЫ И ВИДЫ ОБРАЗОВАТЕЛЬНОГО ПРОЦЕССА**

**Общая трудоемкость (з.е./час):** 3/108. Контактная работа 36,4 часа, из них: лекционные 18 часов, практические 18 часов (в том числе 18 часов в форме практической подготовки). Самостоятельная работа студента 71,6 час. Форма промежуточного контроля: зачет с оценкой.

Семестр 1

Вид учебной работы	Объем		в том числе в форме практической подготовки
	з.е.	акад. ч.	акад. ч.
<b>Общая трудоемкость дисциплины</b>	<b>3</b>	<b>108</b>	18
<b>Контактная работа - аудиторные</b>		<b>36,4</b>	-
<b>Лекции</b>		18	-
<b>Практические занятия (ПЗ)</b>		18	18
<b>Лабораторные работы (ЛР)</b>		-	-
<b>Самостоятельная работа</b>		<b>71,6</b>	-
<b>Форма (ы) контроля: зачет с оценкой</b>		<b>0,4</b>	-

**5.1. Разделы (модули) дисциплины, виды занятий**

№ п/п	Раздел дисциплины	Всего	Лекции	Прак. зан.	Лаб. работы	Сам. работа
1	Назначение и содержание курса.	3,6	1	-	-	2,6
2	Перспективы совершенствования оборудования	5	1	-	-	4
3	Основные принципы конструирования химической аппаратуры	19	3	4	-	12
4	Материалы для химической аппаратуры	13	2	2	-	9
5	Конструирование и расчет основных узлов и деталей химической аппаратуры.	19	3	4	-	12
6	Проектные исследования химических производств	14	2	4	-	8
7	Разработка монтажно-технологической документации	10	2	-	-	8
8	Организация и порядок проектирования производств	10	2	-	-	8
9	Особенности оформления научно-исследовательской и проектной документации	14	2	4	-	8
	Зачет	0,4	-	-	-	
	<b>ИТОГО</b>	<b>108</b>	<b>18</b>	<b>18</b>	<b>-</b>	<b>71.6</b>

## 5.2. Содержание дисциплины

№	Наименование раздела дисциплины	Содержание раздела
1	Назначение и содержание курса.	Связь курса с общетеоретическими, инженерными и специальными дисциплинами, общее содержание курса.
2	Перспективы совершенствования оборудования	Расширение и систематическое обновление номенклатуры и ассортимента конструкционных материалов. Совершенствование конструкций машин и оборудования. Снижение материалоемкости конструкций. Увеличение производства оборудования и агрегатов большой мощности.
3	Основные принципы конструирования химической аппаратуры	Основные направления развития химического машиностроения. Надежность оборудования. Основные требования, предъявляемые к химической аппаратуре. Технологическое назначение аппарата, параметры процесса, агрегатное состояние реагирующих веществ, способ ведения процесса. Прочность, удобство и безопасность работы, транспортабельность и экономическая целесообразность. Стандартизация в химическом машиностроении. Основные ГОСТы. Приемка и испытания химических аппаратов.
4	Материалы для химической аппаратуры	Выбор материалов. Коррозия, шкала коррозионной стойкости металлов, способы защиты металлов от коррозии. Металлы и сплавы, применяемые в химическом машиностроении; их основные физические, механические и технологические характеристики. Углеродистые и легированные стали, чугуны, двухслойные металлы. Влияние отдельных присадок на химические и коррозионные свойства сталей и чугунов. Маркировка сталей и чугунов, области их применения. Цветные металлы и сплавы. Области их применения. Неметаллические материалы. Искусственные и природные конструкционные материалы, области их применения.
5	Конструирование и расчет основных узлов и деталей химической аппаратуры.	Выбор исходных данных для прочностных расчетов узлов и деталей химической аппаратуры. Расчетное давление и температура. Допускаемые напряжения и коэффициенты запаса прочности. Сварные соединения, коэффициент прочности сварного шва. Прибавки к расчетной толщине. Основы расчета аппаратов под давлением. Напряжения в стенках оболочек. Краевые и распорные силы. Расчет корпусов тонкостенных цилиндрических аппаратов, работающих под внешним давлением. Понятие о критическом давлении. Длинные и короткие оболочки. Кольца жесткости аппаратов. Расчетные формулы. Днища и крышки аппаратов. Виды днищ: полушаровые, эллиптические, конические, плоские. Расчет днищ и плоских крышек различных конструкций. Выбор типового днища. Фланцевые соединения. Типы фланцев. Конструкция уплотнительных поверхностей. Типы прокладок. Крепежные детали фланцевых соединений. Выбор и расчет фланцевых соединений.
6	Проектные исследования химических производств	Общие представления о проектном исследовании химического производства. Обоснование выбора метода производства. Содержание и последовательность выполнения отдельных разделов проектного исследования. Примерный состав пояснительной записки проектного исследования. Первоначальная разработка технологической схемы производства. Принципы составления материальных расчетов производства. Расчет числа единиц и производительности оборудования. Энергетические расчеты оборудования. Контроль и регулирование технологического процесса. Характеристика токсичности, огне- и взрывоопасности производства.
7	Разработка монтажно-технологической документации	Разработка технологической схемы производства. Постановка задачи. Составление схемы материальных и энергетических потоков. Технологические узлы. Понятие о системах автоматического регулирования. Принципы монтажной проработки основных технологических узлов. Пример обвязки технологического узла. Конструктивная эскизная разработка основной химической аппаратуры. Эскизное конструирование емкостных аппаратов. Определение исходных данных для выбора

		машинного оборудования. Объемно-планировочное решение (компоновка) производства. Монтажная проработка. Использование условных обозначений элементов обвязки на монтажно-технологических схемах. Технический проект. Организация разработки. Состав и порядок оформления технологической части технического проекта. Разработка рабочих чертежей. Монтажно-технологическая схема. Принцип разработки. Монтажные чертежи. Принципы разработки.
8	Организация и порядок проектирования производств	Задание на проектирование. Стадийность проектирования. Целесообразность выбора. Рабочий проект. Проект и рабочая документация. Структура и организация работ в отраслевом проектном институте. Основные концепции и принципы создания САПР-ХИМ. Функции и структура САПР-ХИМ.
9	Особенности оформления научно-исследовательской и проектной документации	Библиографическое описание книги. Библиографическое описание сериальных изданий и документов, их составных частей. Библиографическое описание в прикнижных и пристатейных библиографических списках. Оформление рефератов, научно-исследовательских отчетов и пояснительных записок к курсовому и дипломному проектам. Использование единиц физических величин.

### 5.3 Тематический план практических занятий

№ п/п	№ раздела дисциплины	Тематика практических занятий (семинаров)	Трудоемкость час.
1	3	Основные принципы конструирования химической аппаратуры	4
2	4	Материалы для химической аппаратуры	2
3	5	Конструирование и расчет основных узлов и деталей химической аппаратуры.	4
4	6	Проектные исследования химических производств	4
5	9	Особенности оформления научно-исследовательской и проектной документации	4
Итого			18

### 6. САМОСТОЯТЕЛЬНАЯ РАБОТА

Самостоятельная работа проводится с целью освоения знаний и умений по дисциплине и предусматривает:

- ознакомление и проработку рекомендованной и другой доступной литературы, работу с электронно-библиотечными системами;
- посещение отраслевых выставок, музейных комплексов, предприятий с целью расширения знаний по дисциплине;
- подготовку к сдаче зачета.

Планирование времени на самостоятельную работу, необходимого на изучение дисциплины, студентам надо осуществлять на весь период изучения, предусматривая при этом регулярное повторение пройденного материала. При работе с источниками рекомендуется составлять краткий конспект материала, с обязательным фиксированием библиографических данных источника.

### 7. ОЦЕНОЧНЫЕ МАТЕРИАЛЫ

Оценочные материалы представлены в виде отдельного документа – Фонда оценочных средств, являющегося неотъемлемой частью рабочей программы дисциплины.

### 8. МЕТОДИЧЕСКИЕ УКАЗАНИЯ ПО ОСВОЕНИЮ ДИСЦИПЛИНЫ

Организация образовательного процесса регламентируется учебным планом и расписанием учебных занятий. Язык обучения (преподавания) — русский. Для всех видов аудиторных занятий «час» устанавливается продолжительностью 45 минут. Зачетная единица составляет 27 астрономических часов или 36 академических час. Через каждые 45 мин контактной работы делается перерыв продолжительностью 5 мин, а после двух час контактной работы делается перерыв продолжительностью 10 мин.

Сетевая форма реализации программы дисциплины не используется.

Обучающийся имеет право на зачет результатов обучения по дисциплине, если она освоена им при получении среднего профессионального образования и (или) высшего образования, а также дополнительного образования (при наличии) (далее - зачет результатов обучения). Зачтенные результаты

обучения учитываются в качестве результатов промежуточной аттестации в установленном в Институте порядке.

### **8.1. Образовательные технологии**

Образовательный процесс при освоении дисциплины основывается на использовании традиционных, инновационных и информационных образовательных технологий. Возможна реализация ОПОП с применением электронного обучения и дистанционных образовательных технологий. Традиционные образовательные технологии представлены лекциями и семинарскими (практическими) занятиями. Инновационные образовательные технологии используются в виде применения активных и интерактивных форм проведения занятий. Информационные образовательные технологии реализуются путем активизации самостоятельной работы студентов в информационной образовательной среде. При проведении учебных занятий обеспечивается развитие у обучающихся навыков командной работы, межличностной коммуникации, принятия решений, лидерских качеств (включая проведение интерактивных лекций, групповых дискуссий).

### **8.2. Лекции**

Лекционный курс предполагает систематизированное изложение основных вопросов содержания дисциплины.

На первой лекции лектор обязан предупредить студентов, применительно к какому базовому учебнику (учебникам, учебным пособиям) будет прочитан курс.

Лекционный курс обеспечивает более глубокое понимание учебных вопросов при значительно меньшей затрате времени, чем это требуется среднестатистическому студенту на самостоятельное изучение материала.

### **8.3. Занятия семинарского типа**

Семинарские (практические) занятия представляют собой детализацию лекционного теоретического материала, направлены на отработку навыков, проводятся в целях закрепления курса и охватывают все основные разделы дисциплины.

Основной формой проведения семинаров и практических занятий является обсуждение наиболее проблемных и сложных вопросов по отдельным темам, а также решение задач и разбор примеров и ситуаций при контактной работе. В обязанности преподавателя входят: оказание методической помощи и консультирование студентов по соответствующим темам курса, ответы на вопросы, управление процессом решения задач.

Активность на практических занятиях оценивается по следующим критериям:

- ответы на вопросы, предлагаемые преподавателем;
- участие в дискуссиях;
- выполнение заданий (решение задач);

Доклады и оппонирование докладов проверяют степень владения теоретическим материалом, а также корректность и строгость рассуждений.

Оценивание практических заданий входит в оценку.

### **8.4. Самостоятельная работа студента**

Для успешного усвоения дисциплины необходимо не только посещать аудиторские занятия, но и вести активную самостоятельную работу. При самостоятельной проработке курса обучающиеся должны:

- повторить законспектированный на лекционном занятии материал и дополнить его с учетом рекомендованной по данной теме литературы;
- изучить рекомендованную основную и дополнительную литературу, составлять тезисы, аннотации и конспекты наиболее важных моментов;
- самостоятельно выполнить индивидуальное задание (реферат);
- использовать для самопроверки материала оценочные средства.
- 

### **8.5. Реферат**

Реферат – индивидуальная письменная, самостоятельно выполненная, работа обучающегося, предполагающая анализ изложения в научных и других источниках определенной научной проблемы или вопроса.

Обычно реферат имеет стандартную структуру: титульный лист, содержание, введение, основное содержание темы, заключение, список использованных источников, приложения.

Реферат оценивается по следующим критериям:

- правильность выполнения задания;
- аккуратность в оформлении работы;
- использование специальной литературы;
- своевременная сдача выполненного задания (указывается преподавателем).

Оценивание реферата осуществляет преподаватель. Реферат, сданные студентом после окончания

зачетной недели текущего семестра, в котором он должен быть выполнен, не оценивается.

По данной дисциплине студентом может быть подготовлен реферат. Тема реферата определяется преподавателем с учетом пожеланий студента.

## **8.6. Методические рекомендации для преподавателей**

### **Основные принципы обучения**

1. Цель обучения – развить мышление, выработать мировоззрение; познакомить с идеями и методами науки; научить применять принципы и законы для решения простых и нестандартных физико-химических задач.

2. Обучение должно органически сочетаться с воспитанием. Нужно развивать в студентах волевые качества и трудолюбие. Ненавязчиво, к месту прививать элементы культуры поведения. В частности, преподаватель должен личным примером воспитывать в студентах пунктуальность и уважение к чужому времени. Недопустимо преподавание односеместровой учебной дисциплины превращать в годичное.

3. Обучение должно быть не пассивным (сообщим студентам некоторый объем информации, расскажем, как решаются те или иные задачи), а активным. Нужно строить обучение так, чтобы в овладении материалом основную роль играла память логическая, а не формальная. Запоминание должно достигаться через глубокое понимание.

4. Одно из важнейших условий успешного обучения – умение организовать работу студентов.

5. Отношение преподавателя к студентам должно носить характер доброжелательной требовательности. Для стимулирования работы студентов нужно использовать поощрение, одобрение, похвалу, но не порицание (порицание может применяться лишь как исключение). Преподаватель должен быть для студентов доступным.

6. Необходим регулярный контроль работы студентов. Правильно поставленный, он помогает им организовать систематические занятия, а преподавателю достичь высоких результатов в обучении.

7. Важнейшей задачей преподавателей, ведущих занятия по дисциплине, является выработка у студентов осознания необходимости и полезности знания дисциплины как теоретической и практической основы для изучения профильных дисциплин.

8. С целью более эффективного усвоения студентами материала данной дисциплины рекомендуется при проведении лекционных, практических и лабораторных занятий использовать современные технические средства обучения, а именно презентации лекций, наглядные пособия в виде схем приборов, деталей и конструкций приборов, компьютерное тестирование.

9. Для более глубокого изучения предмета и подготовки ряда вопросов (тем) для самостоятельного изучения по разделам дисциплины преподаватель предоставляет студентам необходимую информацию о использовании учебно-методического обеспечения: учебниках, учебных пособиях, сборниках примеров и задач и описание лабораторных работ, наличии Интернет-ресурсов.

10. При проведении аттестации студентов важно всегда помнить, что систематичность, объективность, аргументированность – главные принципы, на которых основаны контроль и оценка знаний студентов. Знание критериев оценки знаний обязательно для преподавателя и студента.

### **Организация лекционных занятий**

Цель лекции – формирование у студентов ориентировочной основы для последующего усвоения материала методом самостоятельной работы. Содержание лекции должно отвечать следующим дидактическим требованиям:

- изложение материала от простого к сложному, от известного к неизвестному;
- логичность, четкость и ясность в изложении материала;
- возможность проблемного изложения, дискуссии, диалога с целью активизации деятельности студентов;
- опора смысловой части лекции на подлинные факты, события, явления, статистические данные;
- тесная связь теоретических положений и выводов с практикой и будущей профессиональной деятельностью студентов.

Преподаватель, читающий лекционные курсы, должен знать существующие в педагогической практике варианты лекций, их дидактические и воспитывающие возможности, а также их место в структуре процесса обучения.

При проведении аттестации студентов важно всегда помнить, что систематичность, объективность, аргументированность – главные принципы, на которых основаны контроль и оценка знаний студентов. Знание критериев оценки знаний обязательно для преподавателя и студента.

### **Организация практических занятий**

Цель практических занятий – углубление, расширение, детализация знаний, полученных на лекциях в обобщенной форме, содействие выработке умений использовать теоретический материал для решения практических задач в области изучаемой дисциплины и навыков, необходимых для формирования компетенций по дисциплине.

Следует организовывать практическое занятие так, чтобы студенты постоянно ощущали рост сложности выполняемых заданий, испытывали положительные эмоции от переживания собственного успеха в учении, были заняты напряженной творческой работой, поисками правильных и точных решений.

Большое значение имеют индивидуальный подход и продуктивное педагогическое общение. Обучаемые должны получить возможность раскрыть и проявить свои способности, свой личностный потенциал. Поэтому при разработке заданий и плана занятий преподаватель должен учитывать уровень подготовки и интересы каждого студента группы, выступая в роли консультанта и не подавляя самостоятельности и инициативы студентов.

Управление группой должно обеспечивать: быстрый контакт со студентами, уверенное (но подтверждаемое высоким интеллектом и способностью ответить на любой вопрос) поведение в группе, разумное и справедливое взаимодействие со студентами.

Необходимо планировать и осуществлять на практических занятиях решение задач, базирующихся на узловых вопросах теоретического материала и непосредственно связанных с практическими задачами и изучаемой дисциплины и направления обучения студентов. Особое внимание необходимо обращать на задачи, которые будут иметь в дальнейшем широкое использование.

### **8.7. Методические указания для студентов**

#### **По подготовке к лекционным занятиям**

Изучение дисциплины требует систематического и последовательного накопления теоретических знаний, следовательно, пропуски отдельных тем не позволяют глубоко освоить предмет. Студентам необходимо:

1. Перед каждой лекцией просматривать рабочую программу дисциплины;
2. Перед следующей лекцией необходимо просмотреть по конспекту материал предыдущей.

При затруднениях в восприятии материала следует обратиться к основным литературным источникам. Если разобраться в материале не удалось, необходимо обратиться к лектору или к преподавателю на практических занятиях. Не оставляйте «белых пятен» в освоении материала!

#### **По выполнению индивидуального задания**

Индивидуальное задание выполняется в виде реферата. Реферат – индивидуальная письменная, самостоятельно выполненная, работа обучающегося, предполагающая анализ изложения в научных и других источниках определенной научной проблемы или вопроса (пишется согласно теме индивидуального задания).

Обычно реферат имеет стандартную структуру: титульный лист, содержание, введение, основное содержание темы, заключение, список использованных источников, приложения.

Оценивается оригинальность реферата, системность излагаемого материала, логика изложения и убедительность аргументации, полнота использованных источников, оформление, своевременность срока сдачи.

Оценивание реферата, написанного согласно теме индивидуально задания, осуществляет преподаватель. Он оценивается по следующим критериям:

- правильность выполнения задания;
- аккуратность в оформлении работы;
- использование специальной литературы;
- своевременная сдача выполненного задания (указывается преподавателем).

Индивидуальное задание является одной из форм контроля СРС, поэтому должно быть выполнено и сдано студентом до окончания зачетной недели текущего семестра.

#### **Рекомендации по подготовке компьютерных презентаций.**

Мультимедийные презентации – это сочетание разнообразных средств представления информации, объединенных в единую структуру. Чередувание или комбинирование текста, графики, видео и звукового ряда позволяют донести информацию в максимально наглядной и легко воспринимаемой форме, акцентировать внимание на значимых моментах излагаемой информации, создавать наглядные эффектные образы в виде схем, диаграмм, графических композиций и т.п. Презентации обеспечивают комплексное восприятие материала, позволяют изменять скорость подачи материала, облегчают показ фотографий, рисунков, графиков, карт, архивных или труднодоступных материалов. Кроме того, при использовании анимации и вставок видеофрагментов возможно продемонстрировать динамичные процессы. Преимущество мультимедийных презентаций – проигрывание аудиофайлов, что обеспечивает эффективность восприятия информации.

Вначале производится разработка структуры компьютерной презентации. Студент составляет варианты сценария представления результатов собственной деятельности и выбирает наиболее подходящий. Затем создается выбранный вариант в компьютерном редакторе презентаций. После производится согласование презентации с преподавателем и репетиция доклада.

Для нужд компьютерной презентации необходимы компьютер, переносной экран и проектор.

Общие требования к презентации. Презентация должна содержать титульный и конечный слайды. Структура презентации включает план, основную и резюмирующую части. Каждый слайд должен быть логически связан с предыдущим и последующим. Слайды должны содержать минимум текста (на каждом не более 10 строк). Наряду с сопровождающим текстом, необходимо использовать графический материал (рисунки, фотографии, схемы), что позволит разнообразить представляемый материал и обогатить доклад. Презентация может сопровождаться анимацией, что позволит повысить эффективность представления

доклада, но акцент только на анимацию недопустим, т.к. злоупотребление ею может привести к потере контакта со слушателями. Время выступления должно быть соотносено с количеством слайдов из расчёта, что презентация из 10–15 слайдов требует для выступления около 7–10 минут.

#### **По работе с литературой**

В рабочей программе дисциплины представлен список основной и дополнительной литературы.

Любая форма самостоятельной работы студента (подготовка к семинарскому занятию, докладу и т.п.) начинается с изучения соответствующей литературы как в библиотеке / электронно-библиотечной системе, так и дома. Изучение указанных источников расширяет границы понимания предмета дисциплины.

При работе с литературой выделяются следующие виды записей. Конспект – краткая схематическая запись основного содержания научной работы. Целью является не переписывание произведения, а выявление его логики, системы доказательств, основных выводов. Хороший конспект должен сочетать полноту изложения с краткостью. Цитата – точное воспроизведение текста. Заключается в кавычки. Точно указывается страница источника. Тезисы – концентрированное изложение основных положений прочитанного материала. Аннотация – очень краткое изложение содержания прочитанной работы. Резюме – наиболее общие выводы и положения работы, ее концептуальные итоги.

### **8.8. Особенности организации образовательного процесса для инвалидов и лиц с ограниченными возможностями здоровья**

Профессорско-преподавательский состав знакомится с психолого-физиологическими особенностями обучающихся инвалидов и лиц с ограниченными возможностями здоровья, индивидуальными программами реабилитации инвалидов (при наличии). При необходимости осуществляется дополнительная поддержка преподавания психологами, социальными работниками, прошедшими подготовку ассистентами.

Предполагается использовать социально-активные и рефлексивные методы обучения, технологии социокультурной реабилитации с целью оказания помощи в установлении полноценных межличностных отношений с другими студентами, создании комфортного психологического климата в студенческой группе. Подбор и разработка учебных материалов производится с учетом предоставления материала в различных формах: аудиальной, визуальной, с использованием специальных технических средств и информационных систем.

Освоение дисциплины лицами с ОВЗ осуществляется с использованием средств обучения общего и специального назначения (персонального и коллективного использования).

Для студентов с ОВЗ предусматривается доступная форма предоставления заданий оценочных средств, а именно:

- в печатной или электронной форме (для лиц с нарушениями опорно-двигательного аппарата);
- в печатной форме или электронной форме с увеличенным шрифтом и контрастностью (для лиц с нарушениями слуха, речи, зрения);
- методом чтения ассистентом задания вслух (для лиц с нарушениями зрения).

Студентам с инвалидностью увеличивается время на подготовку ответов на контрольные вопросы. Для таких студентов предусматривается доступная форма предоставления ответов на задания, а именно:

- письменно на бумаге или набором ответов на компьютере (для лиц с нарушениями слуха, речи);
- выбором ответа из возможных вариантов при тестировании с использованием услуг ассистента (для лиц с нарушениями опорно-двигательного аппарата);
- устно (для лиц с нарушениями зрения, опорно-двигательного аппарата).

При необходимости для обучающихся с инвалидностью процедура оценивания результатов обучения может проводиться в несколько этапов.

## **9. УЧЕБНО-МЕТОДИЧЕСКОЕ И ИНФОРМАЦИОННОЕ ОБЕСПЕЧЕНИЕ ДИСЦИПЛИНЫ**

Информационную поддержку освоения дисциплины осуществляет библиотека Института, которая обеспечивает обучающихся основной учебной, учебно-методической и научной литературой, необходимой для организации образовательного процесса по дисциплине. Общий объем многоотраслевого фонда на 01.03.2021 г составляет более 405 000 экз.

Библиотека располагает учебной, учебно-методической и научно-технической литературой в форме печатных и электронных изданий, а также включает официальные, справочно-библиографические, специализированные отечественные и зарубежные периодические и информационные издания. Библиотека обеспечивает доступ к профессиональным базам данных, информационным, справочным и поисковым системам.

Каждый обучающийся обеспечен свободным доступом из любой точки, в которой имеется доступ к сети Интернет и к электронно-библиотечной системе (ЭБС) Института и Университета, которая содержит различные издания по основным изучаемым дисциплинам и сформирована по согласованию с

правообладателями учебной и учебно-методической литературы.

Полный перечень электронных информационных ресурсов, используемых в процессе обучения, представлен в основной образовательной программе.

### 9.1. Перечень основной и дополнительной литературы, необходимой для освоения дисциплины

Основная литература	Режим доступа	Обеспеченность
<u>Поникаров, И. И.</u> Конструирование и расчет элементов химического оборудования: учеб. пособ. для вузов / И. И. Поникаров, С. И. Поникаров. - М. : Альфа-М, 2010. - 379 с.	Библиотека НИ РХТУ	Да
<u>Леонтьева, А. И.</u> Оборудование химических производств: учеб. для вузов / А. И. Леонтьева. - М. : Химия ; М. : КолосС, 2008. - 479 с. : ил. - (Для высшей школы).	Библиотека НИ РХТУ	Да
<u>Альперт, Л. З.</u> Основы проектирования химических установок. М. : Высш. шк. 1989. - 304 с.	Библиотека НИ РХТУ	Да

Дополнительная литература	Режим доступа	Обеспеченность
Основы проектирования и оборудование: конспект лекций. Ч. 1. Основы проектирования химических производств / Ю.М.Цыганков, М.М.Моисеев, И.Д.Моисеева, А.В.Янков. – Новомосковск. 2009. - 74 с. - (ГОУ ВПО РХТУ им. Д.И.Менделеева. Новомосковский ин-т).	Библиотека НИ РХТУ	Да
Основы проектирования и оборудование: конспект лекций. Ч. 2. Основы проектирования химических производств / Ю.М.Цыганков, М.М.Моисеев, И.Д.Моисеева, А.В.Янков. – Новомосковск. 2009. - 70 с. - (ГОУ ВПО РХТУ им. Д.И.Менделеева. Новомосковский ин-т).	Библиотека НИ РХТУ	Да

### 9.2. Рекомендуемые источники научно-технической информации

Академия Google - URL: <https://scholar.google.ru/>

Сервис Google Books – URL: <https://books.google.ru/>

Научная электронная библиотека «КиберЛенинка» <https://cyberleninka.ru/>

### 9.3. Информационные и информационно-образовательные ресурсы

При освоении дисциплины студенты должны использовать информационные и информационно-образовательные ресурсы следующих порталов и сайтов:

Библиотека НИ РХТУ им. Д.И. Менделеева / Официальный сайт НИ РХТУ им. Д.И. Менделеева. Режим доступа: <http://www.nirhtu.ru/administration/library/elibrary.html> (дата обращения 30.08.2022).

Кафедра Технологии неорганических, керамических, электрохимических производств / Официальный сайт НИ РХТУ им. Д.И. Менделеева. Режим доступа: <http://www.nirhtu.ru/faculties/chemistry-technology/tkper.html> (дата обращения 30.08.2022).

ЭБС «Издательство «Лань». Режим доступа: <https://e.lanbook.com/> (дата обращения: 30.08.2022).

## 10. МАТЕРИАЛЬНО-ТЕХНИЧЕСКОЕ ОБЕСПЕЧЕНИЕ ДИСЦИПЛИНЫ

Учебные аудитории для проведения занятий лекционного типа, занятий семинарского типа, групповых и индивидуальных консультаций, текущего контроля и промежуточной аттестации, а также помещения для самостоятельной работы обучающихся, оснащенные компьютерной техникой с возможностью подключения к сети «Интернет» и обеспеченные доступом в электронную информационно-образовательную среду Института, помещения для хранения и профилактического обслуживания учебного оборудования

Наименование специальных помещений и помещений для самостоятельной работы	Оснащенность специальных помещений и помещений для самостоятельной работы	Приспособленность помещений для использования инвалидами и лицами с ограниченными возможностями здоровья
№ 407 Аудитория для проведения занятий лекционного типа,	Презентационная техника (экран, проектор, ноутбук). Аудитория оборудована учебной мебелью, меловой доской	приспособлено



групповых и индивидуальных консультаций, текущего контроля и промежуточной аттестации		
№ 409 «Учебная лаборатория» для проведения практических занятий, групповых и индивидуальных консультаций, текущего контроля и промежуточной аттестации	Установки: Флотация, Обжиг серосодержащего сырья, Ионнообменная установка. Шкаф вытяжной, Колориметр КФК-2, Сушильный шкаф, Печь по Денштету, Насос вакуумный, Весы электр. JW-1С-600, Флотационная машина, рН-метр, Микроскоп ПК без подключения к интернету с демонстрационными материалами. Наглядные пособия: Таблица «Периодическая система химических элементов Д.И. Менделеева»; Таблица «Катализаторы НИАП» Лаборатория оборудована учебной и лабораторной мебелью, меловой доской, лабораторной посудой.	приспособлено
№ 413 Аудитория для самостоятельной работы студентов	Помещение для самостоятельной работы студентов оборудовано офисной мебелью, 3 компьютерами, 2 компьютера имеют подключения к сети «Интернет», к ЭБС, электронным образовательным и информационным ресурсам, базе данных электронного каталога НИ РХТУ, системе управления учебными курсами Moodle	приспособлено

#### 10.1. Компьютеры, информационно-телекоммуникационные сети, аппаратно-программные и аудиовизуальные средства:

Ноутбук Lenovo IdeaPad (59330760) В960. с возможностью просмотра видеоматериалов и презентаций, с неограниченным доступом в Интернет, к ЭБС, электронным образовательным и информационным ресурсам, базе данных электронного каталога Института, системе управления учебными курсами Moodle, учебно-методическим материалам.

Проектор Acer P1206P (DLP, XGA, 1024x768, 3500 Lm ANSI, 100000:1)

Экран на штативе Elite Screens 203x203 T113NWSI

Доска меловая

#### 10.2. Программное обеспечение

1. Операционная система (MS Windows XP распространяется под лицензией [The Novomoskovsk university \(the branch\) - EMDEPT - DreamSpark Premium](http://e5.onthehub.com/WebStore/Welcome.aspx?vsro=8&ws=9f5a10ad-c98b-e011-969d-0030487d8897) <http://e5.onthehub.com/WebStore/Welcome.aspx?vsro=8&ws=9f5a10ad-c98b-e011-969d-0030487d8897>. Номер учетной записи e5: 100039214)

2. Текстовый редактор (LibreOffice Writer) распространяется под лицензией LGPLv3

3. Табличный процессор (LibreOffice Calc) распространяется под лицензией LGPLv3

4. Редактор презентаций (LibreOffice Impress) распространяется под лицензией LGPLv3

5. Архиватор 7zip (распространяется под лицензией GNU LGPL license)

6. Adobe Acrobat Reader - ПО [Acrobat Reader DC](https://acrobat.adobe.com/ru/ru/acrobat/pdf-reader/volume-distribution.html) и мобильное приложение Acrobat Reader являются бесплатными и доступны для корпоративного распространения (<https://acrobat.adobe.com/ru/ru/acrobat/pdf-reader/volume-distribution.html>).

7. Браузер Mozilla FireFox (распространяется под лицензией Mozilla Public License 2.0 (MPL))

8. ПО для инженерных математических расчетов - MathCad Express 3.0 - Бесплатно в течение неограниченного срока. (<https://www.ptc.com/ru/products/mathcad-express-free-download>).

ЭБС «Лань». Соглашение о сотрудничестве.

#### 11. ТРЕБОВАНИЯ К ОЦЕНКЕ КАЧЕСТВА ОСВОЕНИЯ ДИСЦИПЛИНЫ

Шкала оценивания уровня сформированности компетенций при промежуточной аттестации обучающихся по дисциплине

Код и наименование компетенции	Код и наименование индикаторов достижений компетенций	Уровень сформированности компетенции	
		сформирована	не сформирована
		зачтено	не зачтено

		Демонстрирует понимание проблемы. В основном требования, предъявляемые к заданию, выполнены.	Демонстрирует непонимание проблемы. Задания не выполнены
<b>ПК-1</b> Способен формулировать задачи в области химической технологии для самостоятельной и коллективной научно-исследовательской работы, разрабатывать планы их реализации и задания для исполнителей	<b>ПК-1.1</b> Знает принципы планирования научной работы коллектива исполнителей исходя из целей, задач и ресурсов проведения НИОКР	<i>Ответы по существу на все теоретические вопросы</i>	<i>Ответы менее чем на половину теоретических вопросов.</i>
	<b>ПК-1.3</b> Владеет приемами оценки материальных, кадровых и временных ресурсов, потребных для научного исследования	<i>Ответы по существу на все теоретические вопросы</i>	<i>Ответы менее чем на половину теоретических вопросов.</i>
<b>ПК-3</b> Способен применять современные приборы и методы исследования, планировать, организовывать и проводить эксперименты и испытания, корректно обрабатывать и анализировать полученные результаты	<b>ПК-3.1</b> Знает экспериментальные методы и их приборное и аппаратное оформление для исследования веществ и материалов	<i>Ответы по существу на все теоретические вопросы</i>	<i>Ответы менее чем на половину теоретических вопросов.</i>
	<b>ПК-3.3</b> Владеет приемами обработки, анализа и представления результатов эксперимента, навыками подготовки научно-технических отчетов	<i>Ответы по существу на все теоретические вопросы</i>	<i>Ответы менее чем на половину теоретических вопросов.</i>
<b>ПК-6</b> Способен проводить научно-исследовательские и опытно-конструкторские разработки	<b>ПК-6.4</b> Разрабатывает методическую документацию и методы контроля наноструктурированных материалов	<i>Ответы по существу на все теоретические вопросы</i>	<i>Ответы менее чем на половину теоретических вопросов.</i>
	<b>ПК-6.5</b> Обобщает и внедряет результаты экспериментов и испытаний при проведении испытаний новых наноструктурированных материалов	<i>Ответы по существу на все теоретические вопросы</i>	<i>Ответы менее чем на половину теоретических вопросов.</i>

В результате сформированности компетенции студент:

**Знать:**

Основные стадии и специфику разработки и проектирования технологического процесса получения химических веществ и материалов; основные типы и конструкции оборудования, аппаратов и реакторов для проведения теплообменных, массообменных процессов и химических реакций; перспективные направления в области разработки и проектирования технологических процессов получения химических веществ и материалов; способы рекуперации и утилизации газовых, жидких и твердых отходов производства; о системе автоматизированного проектирования технологических процессов и отдельных узлов технологической схемы; основную техническую документацию на эксплуатируемое оборудование, основное и вспомогательное оборудование применяемое при получении продуктов; методики подбора оборудования для конкретного химико-технологического процесса; возможные причины отклонения технологического режима от оптимальных параметров, а также способы их устранения, способы поддержания работоспособности аппаратов и оборудования.

**Уметь:**

Проводить технико-экономическое обоснование выбора способа производства химических веществ и материалов и его аппаратного оформления; выбирать конструкцию основного и вспомогательного оборудования, вид конструкционного материала с учетом всех требований, предъявляемых к ним при проектировании; составлять проектную и техническую документацию; выполнять технологические и инженерные расчеты, в том числе с использованием ЭВМ; поддерживать параметры химико-технологического процесса в рамках регламентируемого режима работы, способы влияния основных параметров процесса на выход продукта и скорость процесса.

**Владеть:**

Методами термодинамического анализа промышленных, теплоиспользующих и теплосиловых установок; составления материальных и тепловых балансов химических аппаратов и установок; кинетического анализа и моделирования химических реакторов, принципами выбора насосов, газодувок и компрессоров для осуществления процессов получения химических веществ и материалов; методами расчета и выбора аппаратуры для разделения газовых и жидких неоднородных смесей; расчета тепловых, массообменных и реакционных аппаратов и определения их основных размеров; методиками выявления и устранения отклонений химико-технологического процесса от оптимального технологического режима, способами подбора конструкционных материалов, катализаторов и типов химического основного и вспомогательного оборудования для проведения конкретного химического процесса.

**АННОТАЦИЯ**  
**рабочей программы дисциплины**  
Разработка техпроцесса получения материалов

**1. Общая трудоемкость** (з.е./час): 3/108. Контактная работа 36,4 часа, из них: лекционные 18 часов, практические 18 часов (в том числе 18 часов в форме практической подготовки). Самостоятельная работа студента 71,6 час. Форма промежуточного контроля: зачет с оценкой.

**2. Место дисциплины в структуре образовательной программы**

Дисциплина Разработка техпроцесса получения материалов относится к части, формируемой участниками образовательных отношений. Является дисциплиной по выбору для освоения в 1 семестре, на 1 курсе.

**3. Цель и задачи изучения дисциплины**

**Целью** дисциплины является обеспечение подготовки студентов в области разработка и проектирования технологического процесса получения химических веществ и материалов и типовых аппаратов для проведения химико-технологических процессов химической технологии; способности эффективно работать с локальными, отраслевыми и федеральными нормативными актами в области разработки и проектирования технологического процесса получения химических веществ и материалов.

**Задачи** дисциплины:

- ознакомление студентов с основами разработка и проектирования процессов и производств; свойствами материалов применяемых в производстве оборудования для различных химических процессов; нормативными документами, применяемыми в процессе проектирования, эксплуатации, монтажа, наладки и ремонта оборудования;
- изучение конструкционных материалов, применяемых для изготовления оборудования, принципов расчета и подбора оборудования, основ эксплуатации аппаратов; систем автоматизированного управления процессами химической технологии;
- способность студентов применять изученные методы к решению конкретных задач.

**4. Содержание дисциплины**

№	Наименование раздела дисциплины	Содержание раздела
1	Назначение и содержание курса.	Связь курса с общетеоретическими, инженерными и специальными дисциплинами, общее содержание курса.
2	Перспективы совершенствования оборудования	Расширение и систематическое обновление номенклатуры и ассортимента конструкционных материалов. Совершенствование конструкций машин и оборудования. Снижение материалоемкости конструкций. Увеличение производства оборудования и агрегатов большой мощности.
3	Основные принципы конструирования химической аппаратуры	Основные направления развития химического машиностроения. Надежность оборудования. Основные требования, предъявляемые к химической аппаратуре. Технологическое назначение аппарата, параметры процесса, агрегатное состояние реагирующих веществ, способ ведения процесса. Прочность, удобство и безопасность работы, транспортабельность и экономическая целесообразность. Стандартизация в химическом машиностроении. Основные ГОСТы. Приемка и испытания химических аппаратов.
4	Материалы для химической аппаратуры	Выбор материалов. Коррозия, шкала коррозионной стойкости металлов, способы защиты металлов от коррозии. Металлы и сплавы, применяемые в химическом машиностроении; их основные физические, механические и технологические характеристики. Углеродистые и легированные стали, чугуны, двухслойные металлы. Влияние отдельных присадок на химические и коррозионные свойства сталей и чугунов. Маркировка сталей и чугунов, области их применения. Цветные металлы и сплавы. Области их применения. Неметаллические материалы. Искусственные и природные конструкционные материалы, области их применения.
5	Конструирование и расчет основных узлов и деталей химической аппаратуры.	Выбор исходных данных для прочностных расчетов узлов и деталей химической аппаратуры. Расчетное давление и температура. Допускаемые напряжения и коэффициенты запаса прочности. Сварные соединения, коэффициент прочности сварного шва. Прибавки к расчетной толщине. Основы расчета аппаратов под давлением. Напряжения в стенках оболочек. Краевые и распорные силы. Расчет корпусов тонкостенных цилиндрических аппаратов, работающих под внешним давлением. Понятие о критическом давлении. Длинные и короткие оболочки. Кольца жесткости аппаратов. Расчетные формулы.

		<p>Днища и крышки аппаратов. Виды днищ: полушаровые, эллиптические, конические, плоские. Расчет днищ и плоских крышек различных конструкций. Выбор типового днища.</p> <p>Фланцевые соединения. Типы фланцев. Конструкция уплотнительных поверхностей. Типы прокладок. Крепежные детали фланцевых соединений. Выбор и расчет фланцевых соединений.</p>
6	Проектные исследования химических производств	<p>Общие представления о проектном исследовании химического производства. Обоснование выбора метода производства. Содержание и последовательность выполнения отдельных разделов проектного исследования. Примерный состав пояснительной записки проектного исследования. Первоначальная разработка технологической схемы производства. Принципы составления материальных расчетов производства.</p> <p>Расчет числа единиц и производительности оборудования. Энергетические расчеты оборудования. Контроль и регулирование технологического процесса. Характеристика токсичности, огне- и взрывоопасности производства.</p>
7	Разработка монтажно-технологической документации	<p>Разработка технологической схемы производства. Постановка задачи. Составление схемы материальных и энергетических потоков.</p> <p>Технологические узлы. Понятие о системах автоматического регулирования. Принципы монтажной проработки основных технологических узлов. Пример обвязки технологического узла.</p> <p>Конструктивная эскизная разработка основной химической аппаратуры. Эскизное конструирование емкостных аппаратов. Определение исходных данных для выбора машинного оборудования. Объемно-планировочное решение (компоновка) производства.</p> <p>Монтажная проработка. Использование условных обозначений элементов обвязки на монтажно-технологических схемах.</p> <p>Технический проект. Организация разработки. Состав и порядок оформления технологической части технического проекта. Разработка рабочих чертежей. Монтажно-технологическая схема. Принцип разработки. Монтажные чертежи. Принципы разработки.</p>
8	Организация и порядок проектирования производств	<p>Задание на проектирование. Стадийность проектирования. Целесообразность выбора. Рабочий проект. Проект и рабочая документация.</p> <p>Структура и организация работ в отраслевом проектном институте.</p> <p>Основные концепции и принципы создания САПР-ХИМ. Функции и структура САПР-ХИМ.</p>
9	Особенности оформления научно-исследовательской и проектной документации	<p>Библиографическое описание книги. Библиографическое описание сериальных изданий и документов, их составных частей. Библиографическое описание в прикнижных и пристатейных библиографических списках.</p> <p>Оформление рефератов, научно-исследовательских отчетов и пояснительных записок к курсовому и дипломному проектам. Использование единиц физических величин.</p>

**5. Планируемые результаты обучения по дисциплине, обеспечивающие достижение планируемых результатов освоения образовательной программы**

Изучение дисциплины направлено на формирование следующих компетенций:

Код и наименование компетенции	Код и наименование индикаторов достижений компетенций
<p><b>ПК-1</b></p> <p>Способен формулировать задачи в области химической технологии для самостоятельной и коллективной научно-исследовательской работы, разрабатывать планы их реализации и задания для исполнителей</p>	<p><b>ПК-1.1</b></p> <p>Знает принципы планирования научной работы коллектива исполнителей исходя из целей, задач и ресурсов проведения НИОКР</p>
	<p><b>ПК-1.3</b></p> <p>Владеет приемами оценки материальных, кадровых и временных ресурсов, потребных для научного исследования</p>
<p><b>ПК-3</b></p> <p>Способен применять современные приборы и методы исследования, планировать, организовывать и проводить эксперименты и</p>	<p><b>ПК-3.1</b></p> <p>Знает экспериментальные методы и их приборное и аппаратное оформление для исследования веществ и материалов</p>

испытания, корректно обрабатывать и анализировать полученные результаты	<b>ПК-3.3</b> Владеет приемами обработки, анализа и представления результатов эксперимента, навыками подготовки научно-технических отчетов
<b>ПК-6</b> Способен проводить научно-исследовательские и опытно-конструкторские разработки	<b>ПК-6.4</b> Разрабатывает методическую документацию и методы контроля наноструктурированных материалов
	<b>ПК-6.5</b> Обобщает и внедряет результаты экспериментов и испытаний при проведении испытаний новых наноструктурированных материалов

В результате сформированности компетенции студент:

**Знать:**

Основные стадии и специфику разработки и проектирования технологического процесса получения химических веществ и материалов; основные типы и конструкции оборудования, аппаратов и реакторов для проведения теплообменных, массообменных процессов и химических реакций; перспективные направления в области разработки и проектирования технологических процессов получения химических веществ и материалов; способы рекуперации и утилизации газовых, жидких и твердых отходов производства; о системе автоматизированного проектирования технологических процессов и отдельных узлов технологической схемы; основную техническую документацию на эксплуатируемое оборудование, основное и вспомогательное оборудование применяемое при получении продуктов; методики подбора оборудования для конкретного химико-технологического процесса; возможные причины отклонения технологического режима от оптимальных параметров, а также способы их устранения, способы поддержания работоспособности аппаратов и оборудования.

**Уметь:**

Проводить технико-экономическое обоснование выбора способа производства химических веществ и материалов и его аппаратного оформления; выбирать конструкцию основного и вспомогательного оборудования, вид конструкционного материала с учетом всех требований, предъявляемых к ним при проектировании; составлять проектную и техническую документацию; выполнять технологические и инженерные расчеты, в том числе с использованием ЭВМ; поддерживать параметры химико-технологического процесса в рамках регламентируемого режима работы, способы влияния основных параметров процесса на выход продукта и скорость процесса.

**Владеть:**

Методами термодинамического анализа промышленных, теплоиспользующих и теплосиловых установок; составления материальных и тепловых балансов химических аппаратов и установок; кинетического анализа и моделирования химических реакторов, принципами выбора насосов, газодувок и компрессоров для осуществления процессов получения химических веществ и материалов; методами расчета и выбора аппаратуры для разделения газовых и жидких неоднородных смесей; расчета тепловых, массообменных и реакционных аппаратов и определения их основных размеров; методиками выявления и устранения отклонений химико-технологического процесса от оптимального технологического режима, способами подбора конструкционных материалов, катализаторов и типов химического основного и вспомогательного оборудования для проведения конкретного химического процесса.

**6. Виды учебной работы и их объем**

Вид учебной работы	Объем		в том числе в форме практической подготовки
	з.е.	акад. ч.	акад. ч.
<b>Общая трудоемкость дисциплины</b>	<b>3</b>	<b>108</b>	18
<b>Контактная работа - аудиторные</b>		<b>36,4</b>	-
<b>Лекции</b>		18	-
<b>Практические занятия (ПЗ)</b>		18	18
<b>Лабораторные работы (ЛР)</b>		-	-
<b>Самостоятельная работа</b>		<b>71,6</b>	-
<b>Форма (ы) контроля: зачет с оценкой</b>		<b>0,4</b>	-

МИНИСТЕРСТВО НАУКИ И ВЫСШЕГО ОБРАЗОВАНИЯ  
РОССИЙСКОЙ ФЕДЕРАЦИИ

Новомосковский институт (филиал)  
федерального государственного бюджетного образовательного учреждения высшего  
образования «Российский химико-технологический университет имени Д.И. Менделеева»

**УТВЕРЖДАЮ**

Зам. директора по учебной и научной  
работе Новомосковского института  
РХТУ им. Д.И. Менделеева

\_\_\_\_\_ А.В. Овчаров

« \_\_\_\_ » \_\_\_\_\_ 2024 г.

**Рабочая программа дисциплины**

**Деловой иностранный язык**

Уровень высшего образования Магистратура

Направление подготовки 18.04.01 «Химическая технология»

Направленность (профиль) подготовки «Инновационные химические технологии  
современных материалов»

Квалификация выпускника магистр

Форма обучения очная

**Разработчик:**

Доцент кафедры «Русский язык и гуманитарные дисциплины»  
НИ РХТУ им. Д.И. Менделеева,  
к.филол.н., доцент \_\_\_\_\_ Т.И.Шатрова

**Аннотация рабочей программы в приложении 1.**



## **1. ОБЩИЕ ПОЛОЖЕНИЯ**

### **Нормативные документы, используемые при разработке основной образовательной программы**

Нормативную правовую базу разработки рабочей программы дисциплины составляют:

- Федеральный закон от 29.12.2012 № 273-ФЗ «Об образовании в Российской Федерации»;

- Федеральный государственный образовательный стандарт высшего образования – бакалавриат по направлению подготовки 18.04.01 «Химическая технология», утвержденный приказом Министерства науки и высшего образования Российской Федерации от 21.11.2014 г. № 1494;

- Приказ Минобрнауки России от 06.04.2021 N 245 «Об утверждении Порядка организации и осуществления образовательной деятельности по образовательным программам высшего образования - программам бакалавриата, программам специалитета, программам магистратуры»;

- Приказ Министерства образования и науки РФ от 23.08.2017 № 816 «Об утверждении Порядка применения организациями, осуществляющими образовательную деятельность, электронного обучения, дистанционных образовательных технологий при реализации образовательных программ»;

- Приказ Министерства науки и высшего образования Российской Федерации, Министерства просвещения Российской Федерации от 05.08.2020 № 885/390 «О практической подготовке обучающихся»;

- Локальные нормативные акты Новомосковского института (филиала) РХТУ им. Д.И. Менделеева.

Основная профессиональная образовательная программа (далее – Программа, ОПОП) составлена в соответствии с требованиями Федерального государственного образовательного стандарта высшего образования (уровень бакалавриата) по направлению подготовки 18.04.01 Химическая технология, утвержденного приказом Министерства науки и высшего образования Российской Федерации от 7 августа 2020 г. № 910 (Зарегистрировано в Минюсте России 24 августа 2020 г. N 59413) (ФГОС ВО), рекомендациями Учебно-методической комиссии НИ РХТУ им. Д.И. Менделеева и накопленным опытом преподавания дисциплины кафедрой «Русский язык и гуманитарные дисциплины» НИ РХТУ им. Д.И. Менделеева (далее – Институт).

Контроль успеваемости студентов ведется по принятой в Институте системе.

## **2. ЦЕЛЬ ОСВОЕНИЯ УЧЕБНОЙ ДИСЦИПЛИНЫ**

Целью освоения дисциплины является формирование способности к коммуникации в устной и письменной формах на русском и иностранных языках для решения задач академического и профессионального взаимодействия.

Задачами преподавания дисциплины являются:

1. комплексное формирование речевых умений в устной и письменной речи, языковых навыков и социокультурной осведомленности в диапазоне указанных уровней коммуникативной компетенции;
2. развитие когнитивных и исследовательских умений с использованием ресурсов на иностранном языке в ходе аудиторной и самостоятельной работы;
3. комплексное формирование речевых умений в устной и письменной речи, навыков работы с разными видами текстов;
4. развитие информационной культуры: поиск и систематизация необходимой информации, определение степени ее достоверности, реферирование и использование для

создания собственных текстов различной направленности; работа с большими объемами информации на иностранном языке;

5. формирование готовности к восприятию чужой культуры во всех её проявлениях, способности адекватно реагировать на проявления незнакомого и преодолевать коммуникативные барьеры, связанные с этим;

6. приобретение знаний о культуре и традициях стран изучаемого языка, правилах речевого этикета;

7. формирование готовности представлять результаты исследований в устной и письменной форме с учетом принятых в стране изучаемого языка академических норм и требований к оформлению соответствующих текстов;

8. развитие умений работать в команде, выполнять коллективные проекты;

9. формирование понятийного и терминологического аппарата по выбранному направлению подготовки и пониманию специфики научных исследований в выбранной области знания.

10. приобретение знаний лексического минимума общего и терминологического характера; о дифференциации лексики по сферам применения (бытовая, терминологическая, общенаучная, официальная и другая), о понятии свободных и устойчивых словосочетаний, фразеологических единиц, основных способов словообразования;

11. приобретение знаний об основных грамматических явлениях, характерных для профессиональной речи,

12. приобретение знаний об основных особенностях научного стиля, обиходно – литературного, официально- делового, научного стиля, стиля художественной литературы;

13. приобретение и формирование грамматических навыков, обеспечивающих коммуникацию без искажения смысла при письменном и устном общении общего характера.

### 3. МЕСТО ДИСЦИПЛИНЫ В СТРУКТУРЕ ОПОП

Дисциплина «Деловой иностранный язык» относится к части, формируемой участниками образовательных отношений блока 1 Дисциплины (модули). Является обязательной для освоения в 1-3 семестрах на 1 и 2 курсе.

Для освоения дисциплины необходимы компетенции, сформированные в рамках изучения следующих дисциплин: Иностранный язык.

### 4. ТРЕБОВАНИЯ К РЕЗУЛЬТАТАМ ОСВОЕНИЯ ДИСЦИПЛИНЫ

Изучение дисциплины направлено на приобретение следующих компетенций и индикаторов их достижения

Код компетенции	Содержание компетенции (результаты освоения ОПОП)	Код и наименование индикатора достижения компетенции, закрепленного за дисциплиной	Перечень планируемых результатов обучения по дисциплине
УК-4	УК-4. Способен применять современные коммуникативные технологии, в том числе на иностранном(ых) языке(ах), для академического и профессионального взаимодействия	УК-4.1. Применяет современные коммуникативные технологии, в том числе на иностранном языке. УК-4.2 Применяет правила и закономерности деловой устной и письменной коммуникации для академического и профессионального взаимодействия, в том числе	<b>знать:</b> - лексический минимум общего и терминологического характера; о дифференциации лексики по сферам применения (бытовая, терминологическая, общенаучная, официальная и другая), о понятии свободных и устойчивых словосочетаний, фразеологических единиц, основных способов словообразования; - основные грамматические

		<p>на иностранном языке УК-4.3. Представляет результаты профессиональной деятельности на русском и иностранном языках в зависимости от ситуации УК-4.4. Владеет интегративными умениями, необходимыми для эффективного участия в академических и профессиональных дискуссиях.</p>	<p>явления, характерные для профессиональной речи,  - основные особенности научного стиля, иметь представление об обиходно – литературном, официально- деловом, научном стиле, стиле художественной литературы;  - культуру и традиции стран изучаемого языка, правила речевого этикета.  <b>уметь:</b>  - читать оригинальную литературу в области профессиональной деятельности для получения необходимой информации  - использовать иностранный язык в межличностном общении и профессиональной деятельности  <b>владеть:</b>  - способностью и готовностью к устной и письменной деловой коммуникации в английском языке;  – различными видами речевой деятельности (письмо, чтение, говорение, аудирование) на иностранном языке;  – навыками целенаправленного сбора и анализа литературных данных на иностранном языке по тематике научного исследования;  - грамматическими навыками, обеспечивающими коммуникацию без искажения смысла при письменном и устном общении общего характера;  - навыками самостоятельной работы с иностранным языком</p>
--	--	---	---

## 5. ОБЪЕМ ДИСЦИПЛИНЫ И ВИДЫ ОБРАЗОВАТЕЛЬНОГО ПРОЦЕССА

Общая трудоемкость дисциплины составляет 108 часов или 3 зачетные единицы (з.е). (1 з.е. равна 27 астрономическим часам или 36 академическим часам в соответствии с требованиями локального нормативного акта Института). Дисциплина изучается на 1 курсе в 1 семестре

Вид учебной работы	Всего час.	Семестр (ы)
		час
		1
<b>Контактная работа обучающегося с педагогическими работниками (всего)</b>	<b>35.4</b>	<b>35.4</b>
<b>Контактная работа,</b>	<b>35.4</b>	<b>35.4</b>
в том числе:	-	-
Практические занятия (ПЗ)	35.4	35.4
Индивидуальная работа (ИР)		
КАТ		
Вид аттестации (экзамен)		
Консультации		
<b>Самостоятельная работа (всего)</b>	<b>37</b>	<b>37</b>

В том числе:		
<b>Контактная самостоятельная работа</b> (групповые консультации и индивидуальная работа обучающихся с педагогическим работником )		
Проработка практического материала	35	35
Подготовка к лабораторным занятиям		
<i>Другие виды самостоятельной работы</i>		
Внеаудиторные практические задания		
Подготовка к тестированию	2	2
Промежуточная аттестации ( <b>экзамен.</b> )		
<b>Контактная работа – промежуточная аттестация</b>		
Подготовка к сдаче экзамена	35.6	35.6
<b>Общая трудоемкость</b> час.	<b>108</b>	<b>108</b>
з.е.	<b>3</b>	<b>3</b>

## 6. СОДЕРЖАНИЕ ДИСЦИПЛИНЫ

### 6.1 Разделы дисциплины и виды занятий

№ п/п	Раздел дисциплины	ак. часов								
		Всего	в т.ч. в форме практ. подг. (при наличии)	Лекции	в т.ч. в форме практ. подг. (при наличии)	Практ. зан.	в т.ч. в форме практ. подг. (при наличии)	Лаб. работы	в т.ч. в форме практ. подг. (при наличии)	Сам. работа
1	Тема 1. Контакты в профессиональной сфере			-		2		-		3
2	Тема 2. Поиск работы. Написание резюме. Собеседование					4				3
3	Тема 3. Деловые переговоры.			-		4		-		3
4	Тема 4. Мой вуз. Моя научно-исследовательская работа			-		2		-		3
5	Тема 5. Презентация научной работы.			-		4		-		4
6	Тема 6. Выступление на международной конференции			-		4		-		4
7	Тема 7. Профильные интернет-ресурсы			-		2		-		3
8	Тема 8. Научные исследования по направлению «Химическая технология»			-		2		-		3
9	Тема 9. Проблемы современной химии			-		2		-		3
10	Тема 10. Реферирование и аннотирование научной литературы			-		5		-		4
11	Тема 11. Подготовка к кандидатскому экзамену			-		4.4		-		4

ИТОГО	72.4			35.4		-	37
-------	------	--	--	------	--	---	----

## 6.2 Содержание разделов дисциплины

№ раздела	Наименование раздела дисциплины	Содержание раздела
	Тема 1. Контакты в профессиональной сфере	Общение с друзьями. Деловые переговоры по телефону. Деловая переписка. В офисе/лаборатории
	Тема 2. Поиск работы. Написание резюме. Собеседование	Поиск работы. Собеседование. Правила написания резюме.
	Тема 3. Деловые переговоры	Искусство ведения переговоров. Этикет
	Тема 4. Мой вуз. Моя научно-исследовательская работа	Содержание научно-исследовательской работы, новизна, актуальность. Моя будущая профессия.
	Тема 5. Презентация научной работы.	Правила создания презентаций.
	Тема 6. Выступление на международной конференции	Правила успешного выступления.
	Тема 7. Профильные интернет-ресурсы	Scopus. Поиск статей и материала в интернете.
	Тема 8. Научные исследования по направлению «Химическая технология»	Современные направления исследований
	Тема 9. Проблемы современной химии	Проблемы современной химии
	Тема 10. Реферирование и аннотирование научной литературы	Правила написания аннотации научной статьи. Реферирование научной литературы
	Тема 11. Подготовка к кандидатскому экзамену	Правила перевода технического текста, реферирование статьи

## 7. СООТВЕТСТВИЕ СОДЕРЖАНИЯ ТРЕБОВАНИЯМ К РЕЗУЛЬТАТАМ ОСВОЕНИЯ ДИСЦИПЛИНЫ

Код компетенции	Содержание компетенции (результаты освоения ОПОП)	Код и наименование индикатора достижения компетенции, закрепленного за дисциплиной	Перечень планируемых результатов обучения по дисциплине	Раздел 1,2,3,4	Раздел 5,6,7	Раздел 8,9	Раздел 10,11
УК-4	УК-4. Способен применять современные коммуникативные технологии, в том числе	УК-4.1. Применяет современные коммуникативные технологии, в том числе на иностранном языке. УК-4.2 Применяет правила и закономерности деловой устной и	<b>знать:</b> - лексический минимум общего и терминологического характера; о дифференциации лексики по сферам применения (бытовая, терминологическая,	+	+	+	+

	<p>на иностранном(ых) языке(ах), для академического и профессионального взаимодействия</p>	<p>письменной коммуникации для академического и профессионального взаимодействия, в том числе на иностранном языке          УК-4.3. Представляет результаты профессиональной деятельности на русском и иностранном языках в зависимости от ситуации          УК-4.4. Владеет интегративными умениями, необходимыми для эффективного участия в академических и профессиональных дискуссиях.</p>	<p>общенаучная, официальная и другая), о понятии свободных и устойчивых словосочетаний, фразеологических единиц, основных способов словообразования;          - основные грамматические явления, характерные для профессиональной речи,          - основные особенности научного стиля, иметь представление об обиходно – литературном, официально- деловом, научном стиле, стиле художественной литературы;          - культуру и традиции стран изучаемого языка, правила речевого этикета.</p>				
			<p><b>уметь:</b>          - читать оригинальную литературу в области профессиональной деятельности для получения необходимой информации          - использовать иностранный язык в межличностном общении и профессиональной деятельности</p>	+	+	+	+
			<p><b>владеть:</b>          - способностью и готовностью к устной и письменной деловой коммуникации в английском языке;          – различными видами речевой деятельности (письмо, чтение, говорение, аудирование) на иностранном языке;          – навыками целенаправленного сбора и анализа литературных данных на иностранном языке по тематике научного исследования;          - грамматическими навыками,</p>	+	+	+	+

			обеспечивающими коммуникацию без искажения смысла при письменном и устном общении общего характера; - навыками самостоятельной работы с иностранным языком				
--	--	--	---	--	--	--	--

## 8. ПРАКТИЧЕСКИЕ И ЛАБОРАТОРНЫЕ ЗАНЯТИЯ

### 8.1. Практические занятия

#### Темы практических занятий по дисциплине

№ п/п	№ раздела дисциплины	Тематика лабораторных занятий	Трудоемкость час.
1	1	Тема 1. Контакты в профессиональной сфере	2
2	2	Тема 2. Поиск работы. Написание резюме. Собеседование	4
3	3	Тема 3. Деловые переговоры.	4
4	4	Тема 4. Мой вуз. Моя научно-исследовательская работа	2
5	5	Тема 5. Презентация научной работы.	4
6	6	Тема 6. Выступление на международной конференции	4
7	7	Тема 7. Профильные интернет-ресурсы	2
8	8	Тема 8. Научные исследования по направлению «Химическая технология»	2
9	9	Тема 9. Проблемы современной химии	2
10	10	Тема 10. Реферирование и аннотирование научной литературы	5
11	11	Тема 11. Подготовка к кандидатскому экзамену	4.4

### 8.2. Лабораторные занятия

Лабораторные занятия не предусмотрены

### 8.3. Курсовые работы

Курсовые работы не предусмотрены.

## 9. САМОСТОЯТЕЛЬНАЯ РАБОТА

Самостоятельная работа проводится с целью освоения знаний и умений по дисциплине и предусматривает:

- ознакомление и проработку рекомендованной литературы, работу с электронно-библиотечными системами, включая переводы публикаций из научных журналов, цитируемых в базах Web of Science, Scopus, РИНЦ;
- посещение отраслевых выставок и семинаров;
- участие в семинарах, конференциях, проводимых в Институте по тематике дисциплины;
- подготовку к выполнению тестов и контрольных работ по материалу лекционного курса;
- подготовку к сдаче экзамена по дисциплине.

Планирование времени на самостоятельную работу, необходимого на изучение дисциплины, студентам надо осуществлять на весь период изучения, предусматривая при этом регулярное повторение пройденного материала. Материал, законспектированный на лекциях, необходимо регулярно дополнять сведениями из литературных источников, представленных в рабочей программе. При работе с указанными источниками рекомендуется составлять краткий конспект материала, с обязательным фиксированием библиографических данных источника.

## **10. ОЦЕНОЧНЫЕ МАТЕРИАЛЫ**

Оценочные материалы представлены в виде отдельного документа – Фонда оценочных средств, являющегося неотъемлемой частью рабочей программы дисциплины.

## **11. МЕТОДИЧЕСКИЕ УКАЗАНИЯ ПО ОСВОЕНИЮ ДИСЦИПЛИНЫ**

Организация образовательного процесса регламентируется учебным планом и расписанием учебных занятий. Язык обучения (преподавания) – русский. Для всех видов аудиторных занятий «час» устанавливается продолжительностью 45 минут. Зачетная единица составляет 27 астрономических часов или 36 академических час. Через каждые 45 мин контактной работы делается перерыв продолжительностью 5 мин, а после двух час. контактной работы делается перерыв продолжительностью 10 мин.

Сетевая форма реализации программы дисциплины не используется.

Обучающийся имеет право на зачет результатов обучения по дисциплине, если она освоена им при получении среднего профессионального образования и (или) высшего образования, а также дополнительного образования (при наличии) (далее - зачет результатов обучения). Зачтенные результаты обучения учитываются в качестве результатов промежуточной аттестации. Зачет результатов обучения осуществляется в порядке и формах, установленных локальным актом НИ РХТУ.

### **11.1. Образовательные технологии**

Учебный процесс при преподавании дисциплины основывается на использовании традиционных, инновационных и информационных образовательных технологий. Традиционные образовательные технологии представлены лекциями и семинарскими (практическими) занятиями. Инновационные образовательные технологии используются в виде применения активных и интерактивных форм проведения занятий. Информационные образовательные технологии реализуются путем активизации самостоятельной работы студентов в информационной образовательной среде. При проведении учебных занятий обеспечивается развитие у обучающихся навыков командной работы, межличностной коммуникации, принятия решений, лидерских качеств (включая проведение интерактивных лекций, групповых дискуссий), в том числе с учетом региональных особенностей профессиональной деятельности выпускников и потребностей работодателей.

### **11.2. Лекции**

Лекционный курс предполагает систематизированное изложение основных вопросов содержания дисциплины.

На первой лекции лектор обязан предупредить студентов, применительно к какому базовому учебнику (учебникам, учебным пособиям) будет прочитан курс.

Лекционный курс обеспечивает более глубокое понимание учебных вопросов при значительно меньшей затрате времени, чем это требуется среднестатистическому студенту на самостоятельное изучение материала.



### **11.3. Занятия семинарского типа**

Занятия семинарского типа (практические занятия) представляют собой детализацию лекционного теоретического материала, направлены на отработку навыков, проводятся в целях закрепления курса и охватывают все основные разделы дисциплины.

#### **Практические занятия**

Основной формой проведения практических занятий является обсуждение наиболее проблемных и сложных вопросов по отдельным темам, а также разбор примеров и ситуаций при контактной работе. В обязанности преподавателя входят: оказание методической помощи и консультирование студентов по соответствующим темам курса, ответы на вопросы, управление процессом решения задач.

Активность студентов на практических занятиях оценивается по следующим критериям:

- ответы на вопросы, предлагаемые преподавателем;
- участие в дискуссиях и беседах.

Участие в дискуссиях и оппонирование проверяют степень владения теоретическим материалом, а также корректность и строгость рассуждений.

В ходе практических занятий проводится текущий контроль в форме устных опросов, выступления с докладами, бланкового тестирования, выполнение контрольной работы.

### **11.4. Самостоятельная работа студента**

Для успешного усвоения дисциплины необходимо не только посещать аудиторские занятия, но и вести активную самостоятельную работу. При самостоятельной проработке курса обучающиеся должны:

- повторить законспектированный на лекционном занятии материал и дополнить его с учетом рекомендованной по данной теме литературы;
- изучить рекомендованную основную и дополнительную литературу, составлять тезисы, аннотации и конспекты наиболее важных моментов;
- самостоятельно выполнить задания по внеаудиторной СРС (при их наличии);
- использовать для самопроверки материала оценочные средства, указанные в разделе 10.4.
- Критерии оценивания заданий по внеаудиторной СРС указаны в разделе 10.1.

### **11.5. Методические рекомендации для преподавателей**

#### **Основные принципы обучения**

1 Цель обучения – развить мышление, выработать мировоззрение; познакомить с идеями и методами науки; научить применять принципы и законы для решения простых и нестандартных задач.

2 Обучение должно органически сочетаться с воспитанием. Нужно развивать в студентах волевые качества и трудолюбие. Ненавязчиво, к месту прививать элементы культуры поведения. В частности, преподаватель должен личным примером воспитывать в студентах пунктуальность и уважение к чужому времени. Недопустимо преподавание односеместровой учебной дисциплины превращать в годичное.

3 Обучение должно быть не пассивным (сообщить студентам некоторый объем информации, рассказать, как решаются те или иные задачи), а активным. Нужно строить обучение так, чтобы в овладении материалом основную роль играла память логическая, а не формальная. Запоминание должно достигаться через глубокое понимание.

4 Одно из важнейших условий успешного обучения – умение организовать работу студентов.

5 Отношение преподавателя к студентам должно носить характер доброжелательной требовательности. Для стимулирования работы студентов нужно использовать поощрение, одобрение, похвалу, но не порицание (порицание может применяться лишь как исключение). Преподаватель должен быть для студентов доступным.

6 Необходим регулярный контроль работы студентов. Правильно поставленный, он помогает им организовать систематические занятия, а преподавателю достичь высоких результатов в обучении.

7 Важнейшей задачей преподавателей, ведущих занятия по дисциплине, является выработка у студентов осознания необходимости и полезности знания дисциплины как теоретической и практической основы для изучения профильных дисциплин.

8 С целью более эффективного усвоения студентами материала данной дисциплины рекомендуется при проведении лекционных, практических занятий использовать современные технические средства обучения, а именно презентации лекций, наглядные пособия, тестирование.

9 Для более глубокого изучения предмета и подготовки ряда вопросов (тем) для самостоятельного изучения по разделам дисциплины преподаватель предоставляет студентам необходимую информацию об использовании учебно-методического обеспечения: учебниках, учебно-методических пособиях, наличии Интернет-ресурсов.

При текущем контроле рекомендуется использовать бланковое тестирование, контрольные работы.

### **Организация лекционных занятий**

Цель лекции – формирование у студентов ориентировочной основы для последующего усвоения материала методом самостоятельной работы. Содержание лекции должно отвечать следующим дидактическим требованиям:

- изложение материала от простого к сложному, от известного к неизвестному;
- логичность, четкость и ясность в изложении материала;
- возможность проблемного изложения, дискуссии, диалога с целью активизации деятельности студентов;
- опора смысловой части лекции на подлинные факты, события, явления, статистические данные;
- тесная связь теоретических положений и выводов с практикой и будущей профессиональной деятельностью студентов.

Преподаватель, читающий лекционные курсы, должен знать существующие в педагогической практике варианты лекций, их дидактические и воспитывающие возможности, а также их место в структуре процесса обучения.

При проведении аттестации студентов важно всегда помнить, что систематичность, объективность, аргументированность – главные принципы, на которых основаны контроль и оценка знаний студентов. Знание критериев оценки знаний обязательно для преподавателя и студента.

### **Организация практических занятий**

Цель практических занятий – углубление, расширение, детализация знаний, полученных на лекциях в обобщенной форме, содействие выработке умений использовать теоретический материал для решения практических задач в области изучаемой дисциплины и навыков, необходимых для формирования компетенций по дисциплине.

Следует организовывать практическое занятие так, чтобы студенты постоянно ощущали рост сложности выполняемых заданий, испытывали положительные эмоции от переживания собственного успеха в учении, были заняты напряженной творческой работой, поисками правильных и точных решений. Большое значение имеют индивидуальный подход и продуктивное педагогическое общение. Обучаемые должны получить возможность раскрыть и проявить свои способности, свой личностный

потенциал. Поэтому при разработке заданий и плана занятий преподаватель должен учитывать уровень подготовки и интересы каждого студента группы, выступая в роли консультанта и не подавляя самостоятельности и инициативы студентов.

Управление группой должно обеспечивать: быстрый контакт со студентами, уверенное (но подтверждаемое высоким интеллектом и способностью ответить на любой вопрос) поведение в группе, разумное и справедливое взаимодействие со студентами.

Необходимо планировать и осуществлять на практических занятиях разбор жизненных ситуаций, базирующихся на узловых вопросах теоретического материала и непосредственно связанных с практическими задачами и изучаемой дисциплины и направления обучения студентов. Особое внимание необходимо обращать на ситуации, которые будут иметь в дальнейшем широкое использование (при выполнении контрольной работы, тестировании).

### **11.6. Методические указания для студентов**

#### *Методические рекомендации по организации самостоятельной работы студента*

Самостоятельная работа студентов (СРС) – это деятельность учащихся, которую они совершают без непосредственной помощи и указаний преподавателя, руководствуясь сформировавшимися ранее представлениями о порядке и правильности выполнения операций. Цель СРС в процессе обучения заключается, как в усвоении знаний, так и в формировании умений и навыков по их использованию в новых условиях на новом учебном материале. Самостоятельная работа призвана обеспечивать возможность осуществления студентами самостоятельной познавательной деятельности в обучении, и является видом учебного труда, способствующего формированию у студентов самостоятельности.

Самостоятельная работа студентов включает в себя выполнение различного рода заданий, которые ориентированы на более глубокое усвоение материала изучаемой дисциплины. К выполнению заданий для самостоятельной работы предъявляются следующие требования: задания должны исполняться самостоятельно и представляться в установленный срок, а также соответствовать установленным требованиям по оформлению.

Студентам следует:

- руководствоваться планом контрольных пунктов, определенным рабочей программой дисциплины;
- выполнять все плановые задания, выдаваемые преподавателем для самостоятельного выполнения, и разбирать на семинарах и консультациях неясные вопросы;
- использовать при подготовке нормативные документы ВУЗа (требования к подготовке реферата, эссе, контрольной работы, творческих заданий и пр.).

Кроме того, для расширения и углубления знаний по данной дисциплине целесообразно использовать: библиотеку диссертаций; научные публикации в тематических журналах; полнотекстовые базы данных библиотеки; имеющиеся в библиотеке ВУЗа и региона, публикаций на электронных и бумажных носителях.

#### **По подготовке к лекционным занятиям**

Изучение дисциплины требует систематического и последовательного накопления теоретических знаний, следовательно, пропуски отдельных тем не позволяют глубоко освоить предмет.

В ходе лекционных занятий вести конспектирование учебного материала. Обращать внимание на категории, формулировки, раскрывающие содержание тех или иных явлений и процессов, научные выводы и практические рекомендации, положительный опыт в ораторском искусстве. Желательно оставить в рабочих конспектах поля, на которых делать пометки из рекомендованной литературы, дополняющие материал прослушанной

лекции, а также подчеркивающие особую важность тех или иных теоретических положений. Задавать преподавателю уточняющие вопросы с целью уяснения теоретических положений, разрешения спорных ситуаций.

Конспектирование лекций – сложный вид вузовской аудиторной работы, предполагающий интенсивную умственную деятельность студента. Конспект является полезным тогда, когда записано самое существенное и сделано это Вами. Не надо стремиться записать дословно всю лекцию. Такое «конспектирование» приносит больше вреда, чем пользы. Целесообразно вначале понять основную мысль, излагаемую лектором, а затем записать ее. Желательно запись осуществлять на одной странице листа или оставляя поля, на которых позднее, при самостоятельной работе с конспектом, можно сделать дополнительные записи, отметить непонятные места.

Конспект лекции лучше подразделять на пункты, соблюдая красную строку. Этому в большой степени будут способствовать вопросы плана лекции, предложенные преподавателям. Следует обращать внимание на акценты, выводы, которые делает лектор, отмечая наиболее важные моменты в лекционном материале замечаниями «важно», «хорошо запомнить» и т. п. Можно делать это и с помощью разноцветных маркеров или ручек, подчеркивая термины и определения.

Работая над конспектом лекций, всегда необходимо использовать не только учебник, но и ту литературу, которую дополнительно рекомендовал лектор. Именно такая серьезная, кропотливая работа с лекционным материалом позволит глубоко овладеть теоретическим материалом

### **По работе с литературой**

В рабочей программе дисциплины представлен список основной и дополнительной литературы – это учебники, учебно-методические пособия или указания. Дополнительная литература – учебники, монографии, сборники научных трудов, журнальные и газетные статьи, различные справочники, энциклопедии, Интернет-ресурсы.

Любая форма самостоятельной работы студента (подготовка к семинарскому занятию, докладу и т.п.) начинается с изучения соответствующей литературы как в библиотеке / электронно-библиотечной системе, так и дома. Изучение указанных источников расширяет границы понимания предмета дисциплины.

При работе с литературой выделяются следующие виды записей. Конспект – краткая схематическая запись основного содержания научной работы. Целью является не переписывание произведения, а выявление его логики, системы доказательств, основных выводов. Хороший конспект должен сочетать полноту изложения с краткостью. Цитата – точное воспроизведение текста. Заключается в кавычки. Точно указывается страница источника. Тезисы – концентрированное изложение основных положений прочитанного материала. Аннотация – очень краткое изложение содержания прочитанной работы. Резюме – наиболее общие выводы и положения работы, ее концептуальные итоги.

### **Методические указания по решению тестовых заданий**

Тест – это объективное стандартизированное измерение, поддающееся количественной оценке, статистической обработке и сравнительному анализу. Тест состоит из конечного множества тестовых заданий, которые предъявляются в течение установленного промежутка времени в последовательности, определяемой алгоритмом тестирующей программы.

В базе тестовых заданий используются следующие формы тестовых заданий: задания открытой формы, задания закрытой формы, задания на установление соответствия, задания на установление правильной последовательности.

К заданиям закрытой формы относятся задания следующих типов:

–один из многих (предлагается выбрать один вариант ответа из предложенных);

–многие из многих (предлагается выбрать несколько вариантов ответа из предложенных);

–область на рисунке (предлагается выбрать область на рисунке).

В тестовых заданиях данной формы необходимо выбрать ответ (ответы) из предложенных вариантов. Ответы должны быть однородными, т.е. принадлежать к одному классу, виду и роду. Количество вариантов ответов не менее 3-х, и не более 7.

Задания открытой формы служат для определения степени усвоения фактологических событий. Соответственно дидактическими единицами являются: понятия, определения, правила, принципы и т.д.

К заданиям открытой формы относятся:

–поле ввода (предлагается поле ввода, в которое следует ввести ответ);

–несколько пропущенных слов (предлагается заполнить пропуски);

–несколько полей ввода (предлагается ввести несколько значений).

Задание открытой формы имеет вид неполного утверждения, в котором отсутствует один (или несколько элементов), который (которые) необходимо вписать или ввести с клавиатуры компьютера. В данном тестовом задании требуется четкая формулировка, требующая однозначного ответа. Каждое поле ввода соответствует одному слову. Количество пропусков (полей ввода) не должно быть больше трех (для тестовых заданий типа «Несколько полей ввода» допускается до пяти). Образцовое решение (правильный ответ) должно содержать все возможные варианты ответов (синонимичный ряд, цифровая и словесная форма чисел и т.д.).

Задания на установление соответствия служат для определения степени знания о взаимосвязях и зависимостях между компонентами учебной дисциплины.

Задание имеет вид двух групп элементов (столбцов) и формулировки критерия выбора соответствия. Соответствие устанавливается по принципу 1:1. Т.е. одному элементу 1-ой группы (левого столбца) соответствует только один элемент 2-ой группы (правого столбца).

В тестовом задании на упорядочение предлагается установить правильную последовательность предложенных объектов (слова, словосочетания, предложения, формулы, рисунки и т.

### **Методические рекомендации по выполнению контрольных работ**

Контрольная работа выполняется по вариантам. На бланке указывается факультет, курс, группа, ФИО студента. Вопросы строятся на основе тестовых и ситуативных заданий. В тестовых заданиях, выбирается правильный(ые) ответ(ы). При решении ситуативных заданий выбирается правильная последовательность действий в рассматриваемой ситуации.

Проверка контрольной работы позволяет выявить и исправить допущенные студентами ошибки, указать, какие вопросы дисциплины ими недостаточно усвоены и требуют доработки. Студент должен внимательно ознакомиться с письменными замечаниями преподавателя и приступить к их исправлению, для чего еще раз повторить соответствующий материал.

### **Методические рекомендации по подготовке к промежуточной аттестации по дисциплине**

Изучение дисциплины завершается промежуточной аттестацией – сдачей зачета. Зачет является формой итогового контроля знаний и умений, полученных на лекциях, семинарских, практических занятиях и в процессе самостоятельной работы.

В период подготовки к зачету студенты вновь обращаются к пройденному учебному материалу. При этом они не только скрепляют полученные знания, но и получают новые. Подготовка студента к зачету включает в себя три этапа: 1) самостоятельная работа в течение семестра; 2) непосредственная подготовка в дни,

предшествующие зачету с оценкой по темам курса; 3) подготовка к ответу на вопросы, содержащиеся в вопросах к зачету.

Литература для подготовки к зачету рекомендуется преподавателем и указана в рабочей программе дисциплины. Для полноты учебной информации и ее сравнения лучше использовать не менее двух учебников, учебных пособий. Студент вправе сам придерживаться любой из представленных в учебниках точек зрения по спорной проблеме (в том числе отличной от преподавателя), но при условии достаточной аргументации.

Важным источником подготовки к зачету является конспект лекций, где учебный материал дается в систематизированном виде, основные положения его детализируются, подкрепляются современными фактами и информацией, которые в силу новизны не вошли в печатные источники. В ходе подготовки к зачету студентам необходимо обращать внимание не только на уровень запоминания, но и на степень понимания излагаемых проблем.

К зачету допускаются студенты, выполнившие все необходимые задания, предусмотренные рабочей программой дисциплины.

Зачет принимается лектором по вопросам, охватывающим весь пройденный материал дисциплины. На подготовку к зачету отводится время в период зачетно-экзаменационной сессии. На подготовку к ответу по вопросам к зачету студенту даётся 1 академический час (45 минут) с момента получения билета. По окончании ответа экзаменатор может задать студенту дополнительные и уточняющие вопросы. Положительным также будет стремление студента изложить различные точки зрения на рассматриваемую проблему, выразить свое отношение к ней, применить теоретические знания на практике. Результаты зачета объявляются студенту после окончания ответа в день сдачи

### **Методические рекомендации по подготовке к зачету (экзамену)**

Студенты сдают зачеты (экзамены) в конце теоретического обучения. К зачету (экзамену) допускается студент, выполнивший в полном объеме задания, предусмотренные в рабочей программе. В случае пропуска каких-либо видов учебных занятий по уважительным или неуважительным причинам студент самостоятельно выполняет и сдает на проверку в письменном виде общие или индивидуальные задания, определяемые преподавателем.

Зачет (экзамен) по теоретическому курсу проходит в устной или письменной форме (определяется преподавателем) на основе перечня вопросов, которые отражают содержание действующей рабочей программы учебной дисциплины.

Студентам рекомендуется:

- готовиться к зачету (экзамену) в группе (два-три человека);
- внимательно прочитать вопросы к зачету (экзамену);
- составить план ответа на каждый вопрос, выделив ключевые моменты материала;
- изучив несколько вопросов, обсудить их с однокурсниками.

Ответ должен быть аргументированным.

Результаты сдачи зачетов оцениваются отметкой «зачтено» или «незачтено». Результаты сдачи экзаменов оцениваются отметкой «отлично», «хорошо», «удовлетворительно» или «неудовлетворительно».

### **По подготовке к практическим занятиям**

Цель практических занятий – углубление, расширение, детализация знаний, полученных на лекциях в обобщенной форме, содействие выработке умений использовать теоретический материал для решения практических задач в области изучаемой дисциплины и навыков, необходимых для формирования компетенций по дисциплине.

Студентам следует:

- проводить предварительную подготовку к практическому занятию, просматривая конспекты лекций, рекомендованную литературу, Интернет-ресурсы;
- приносить с собой рекомендованную преподавателем к конкретному занятию литературу;
- в начале занятий задать преподавателю вопросы по материалу, вызвавшему затруднения в ходе самостоятельной работы;
- соотносить теоретический материал с современным состоянием дел, так как в содержании предмета могут появиться изменения, дополнения, которые не всегда отражены в учебной литературе;
- доводить каждое задание до окончательного решения, демонстрировать понимание проведенных расчетов (анализов, ситуаций);
- в случае затруднений обращаться к преподавателю;
- в ходе устного опроса не отвлекаться, давать конкретные, четкие ответы по существу вопросов.

Студентам, пропустившим занятия (независимо от причин), или не выполнившим рассматриваемые на занятии задания, рекомендуется не позже чем в двухнедельный срок явиться на консультацию к преподавателю и отчитаться по теме занятия.

### **Учебно-методическое обеспечение для самостоятельной работы студентов по дисциплине**

#### **Вопросы для самопроверки:**

#### **Translate the sentences into Russian. Pay attention to the functions of the Infinitives:**

1. Chemical reactions that change the concentration of hydrogen ions **to become** the same as in pure water are called neutralization reactions.
2. Ammonium ions interact with water **to form** hydronium ions in equilibrium with molecular ammonia.
3. No special regulation of concentration is required **to effect** a separation between the chlorides of the ions.
4. The purpose of these experiments was **to observe** properties of the elements involved.
5. The aim of these research-workers is **to find out** the required element.
6. As a result of many experiments involving combining weights, chemists have been able **to determine** the relative weights of different elements.
7. The substance **to be extracted** should be more soluble in the extracting solvent than in the initial solution.
8. Some of the elements are not active enough **to react** with water at ordinary temperature.
9. **To establish** the molecular weight of oxygen means to find the number of atoms in the oxygen molecule.

#### **Change the following sentences. Use the Objective Infinitive Construction.**

1. The scientists know **that this phenomenon is important.**
2. They suppose **that she will take part in this work.**
3. We consider **that he knows the subject well.**
4. We knew **that the delegation had arrived.**
5. Chemists know **that isotopes find wide application both in industry and agriculture.**
6. They learned **that he had carried out the experiment by the end of the week.**

#### **Paraphrase the following sentences using the Subjective Infinitive Construction:**

1. It is believed **that the method involved is good.**
2. We knew **that the delegation had arrived.**
3. It appears **that the iron rod has been rusted.**
4. It is expected **that they will take part in this research work.**

5. It is known **that evaporation goes more rapidly at the higher temperature.**  
It happened **that this method had been unsuitable.**

**Переведите текст и напишите аннотацию.**

Письменный перевод специализированного текста (2 тыс. знаков)

**Пример текста.**

The field of nanotechnology is one of the most popular areas for current research and development in basically all technical disciplines. This obviously includes polymer science and technology and even in this field the investigations cover a broad range of topics. This would include microelectronics (which could now be referred to as nanoelectronics) as the critical dimension scale for modern devices is now below 100 nm. Other areas include polymer-based biomaterials, nanoparticle drug delivery, miniemulsion particles, fuel cell electrode polymer bound catalysts, layer-by-layer self-assembled polymer films, electrospun nanofibers, imprint lithography, polymer blends and nanocomposites. Even in the field of nanocomposites, many diverse topics exist including composite reinforcement, barrier properties, flame resistance, electro-optical properties, cosmetic applications, bactericidal properties. Nanotechnology is not new to polymer science as prior studies before the age of nanotechnology involved nanoscale dimensions but were not specifically referred to as nanotechnology until recently. Phase separated polymer blends often achieve nanoscale phase dimensions; block copolymer domain morphology is usually at the nanoscale level; asymmetric membranes often have nanoscale void structure, miniemulsion particles are below 100 nm; and interfacial phenomena in blends and composites involve nanoscale dimensions. Even with nanocomposites, carbon black reinforcement of elastomers, colloidal silica modification and even naturally occurring fiber (e.g., asbestos-nanoscale fiber diameter) reinforcement are subjects that have been investigated for decades. Almost lost in the present nanocomposite discussions are the organic-inorganic nanocomposites based on sol-gel chemistry which have been investigated for several decades. In essence, the nanoscale of dimensions is the transition zone between the macro-level and the molecular level. Recent interest in polymer matrix based nanocomposites has emerged initially with interesting observations involving exfoliated clay and more recent studies with carbon nanotubes, carbon nanofibers, exfoliated graphite (graphene), nanocrystalline metals and a host of additional nanoscale inorganic filler or fiber modifications.

**Задания для самостоятельной работы:**

1. Самостоятельное изучение основной и дополнительной литературы.

### **11.7. Методические рекомендации по обучению лиц с ограниченными возможностями здоровья и инвалидов**

Профессорско-преподавательский состав знакомится с психолого-физиологическими особенностями обучающихся инвалидов и лиц с ограниченными возможностями здоровья, индивидуальными программами реабилитации инвалидов (при наличии). При необходимости осуществляется дополнительная поддержка преподавания психологами, социальными работниками, прошедшими подготовку ассистентами.

Предполагается использовать социально-активные и рефлексивные методы обучения, технологии социокультурной реабилитации с целью оказания помощи в установлении полноценных межличностных отношений с другими студентами, создании комфортного психологического климата в студенческой группе. Подбор и разработка учебных материалов производятся с учетом предоставления материала в различных формах: аудиальной, визуальной, с использованием специальных технических средств и информационных систем.



Освоение дисциплины лицами с ОВЗ осуществляется с использованием средств обучения общего и специального назначения (персонального и коллективного использования).

Для студентов с ОВЗ предусматривается доступная форма предоставления заданий оценочных средств, а именно:

- в печатной или электронной форме (для лиц с нарушениями опорно-двигательного аппарата);
- в печатной форме или электронной форме с увеличенным шрифтом и контрастностью (для лиц с нарушениями слуха, речи, зрения);
- методом чтения ассистентом задания вслух (для лиц с нарушениями зрения).

Индивидуальные задания выполняются методом вычислительного эксперимента.

Студентам с инвалидностью увеличивается время на подготовку ответов на контрольные вопросы. Для таких студентов предусматривается доступная форма предоставления ответов на задания, а именно:

- письменно на бумаге или набором ответов на компьютере (для лиц с нарушениями слуха, речи);
- выбором ответа из возможных вариантов при тестировании с использованием услуг ассистента (для лиц с нарушениями опорно-двигательного аппарата);
- устно (для лиц с нарушениями зрения, опорно-двигательного аппарата).

При необходимости для обучающихся с инвалидностью процедура оценивания результатов обучения может проводиться в несколько этапов.

## **12. УЧЕБНО-МЕТОДИЧЕСКОЕ И ИНФОРМАЦИОННОЕ ОБЕСПЕЧЕНИЕ ДИСЦИПЛИНЫ**

Информационную поддержку освоения дисциплины осуществляет библиотека Института, которая обеспечивает обучающихся основной учебной, учебно-методической и научной литературой, необходимой для организации образовательного процесса по дисциплине. Общий объем многоотраслевого фонда на 01.03.2021 г составляет более 405 000 экз.

Библиотека располагает учебной, учебно-методической и научно-технической литературой в форме печатных и электронных изданий, а также включает официальные, справочно-библиографические, специализированные отечественные и зарубежные периодические и информационные издания. Библиотека обеспечивает доступ к профессиональным базам данных, информационным, справочным и поисковым системам.

Каждый обучающийся обеспечен свободным доступом из любой точки, в которой имеется доступ к сети Интернет и к электронно-библиотечной системе (ЭБС) Института и Университета, которая содержит различные издания по основным изучаемым дисциплинам и сформирована по согласованию с правообладателями учебной и учебно-методической литературы.

Полный перечень электронных информационных ресурсов, используемых в процессе обучения, представлен в основной образовательной программе.

### **12.1. Перечень основной и дополнительной литературы, необходимой для освоения дисциплины**

#### **а) основная литература**

Основная литература	Режим доступа	Обеспеченность
1. Кутепова М.М. Английский язык для химиков. The World of Chemistry. Изд.-во Книжный дом «Университет», 2017. – с.	Библиотека НИ РХТУ	Да

256. Электронный ресурс. Режим доступа <a href="https://www.twirpx.com/file/1068115/">https://www.twirpx.com/file/1068115/</a>		
1. Климова И.И., Широких А.Ю., Васьбиева Д.Г. Деловой английский язык. Изд.-во КноРус . 2017.- с. 274. Электронный ресурс. Режим доступа <a href="https://img-gorod.ru/upload/iblock/cdb/cdb278f380b9d9">https://img-gorod.ru/upload/iblock/cdb/cdb278f380b9d9</a>		
3. Кузнецова Т. И., Воловикова Е. В., Кузнецов И. А. Английский язык для химиков-технологов: учебно-методический комплекс. Часть I. Практикум. — Издательский центр РХТУ им. Д.И. Менделеева Москва, 2017. — с. 272. Электронный ресурс. Режим доступа <a href="https://old.muotr.ru/univedu/remtrain/_kur_se m/2017/eng.docx">https://old.muotr.ru/univedu/remtrain/_kur_se m/2017/eng.docx</a>		
4. <a href="#">Кузнецова Т.И., Воловикова Е.В., Кузнецов И.А. Английский язык для химиков-технологов: учебно-методический комплекс. Часть II. Грамматический минимум. Справочные материалы. Глоссарий.</a> — Издательский центр РХТУ им. Д.И. Менделеева Москва, 2017. — с. 148. Электронный ресурс. Режим доступа <a href="https://old.muotr.ru/univedu/remtrain/_kur_se m/2017/eng.docx">https://old.muotr.ru/univedu/remtrain/_kur_se m/2017/eng.docx</a>		

#### б) дополнительная литература

Дополнительная литература	Режим доступа	Обеспеченность
Алексеева Н.В., Горюнова Е.М., Шатрова Т.И. Учебное пособие по развитию навыков устной речи. 2 часть /ФГБОУ ВПО «РХТУ им. Д.И. Менделеева», Новомосковский институт (филиал); Новомосковск, 2013. – 80с.	Библиотека НИ РХТУ	Да
Алексеева Н.В., Горюнова Е.М., Шатрова Т.И. Учебное пособие по развитию навыков устной речи. 1 часть /ФГБОУ ВПО «РХТУ им. Д.И. Менделеева», Новомосковский институт (филиал); Новомосковск, 2016. – 72с.	Библиотека НИ РХТУ	Да

#### 12.2. Информационные и информационно-образовательные ресурсы

При освоении дисциплины студенты должны использовать информационные и информационно-образовательные ресурсы следующих порталов и сайтов:

1. Страница кафедры «Русский язык гуманитарные дисциплины» - Режим

доступа: <http://www.nirhtu.ru/faculties/preparatory/lang.html> (дата обращения 20.06.2022)

2. Учебные материалы кафедры «Русский язык и гуманитарные дисциплины» на сайте ВУЗа - Режим доступа: <http://moodle.nirhtu.ru/course/index.php?categoryid=128> (дата обращения 20.06.2022)

### 13. МАТЕРИАЛЬНО-ТЕХНИЧЕСКОЕ ОБЕСПЕЧЕНИЕ ДИСЦИПЛИНЫ

Учебные аудитории для проведения занятий лекционного типа, занятий семинарского типа, групповых и индивидуальных консультаций, текущего контроля и промежуточной аттестации, а также помещения для самостоятельной работы обучающихся, оснащенные компьютерной техникой с возможностью подключения к сети «Интернет» и обеспеченные доступом в электронную информационно-образовательную среду Института, помещения для хранения и профилактического обслуживания учебного оборудования

Наименование специальных помещений и помещений для самостоятельной работы	Оснащенность специальных помещений и помещений для самостоятельной работы	Приспособленность помещений для использования инвалидами и лицами с ограниченными возможностями здоровья
Аудитория для проведения занятий семинарского типа. 166 (корпус 5) ул. Дружбы, 8	Учебные столы, стулья, доска, мел	приспособлено (указать что именно)
Аудитория для проведения занятий семинарского типа. 172а (корпус 5) ул. Дружбы, 8	Учебные столы, стулья, доска, мел	приспособлено (указать что именно)
Аудитория для проведения занятий семинарского типа. 172 (корпус 5) ул. Дружбы, 8	Учебные столы, стулья, доска, мел	приспособлено (указать что именно)
Аудитория для проведения занятий семинарского типа. 183а (корпус 5) ул. Дружбы, 8	Учебные столы, стулья, доска, мел	приспособлено (указать что именно)
Аудитория для проведения занятий семинарского типа. 185 (корпус 5) ул. Дружбы, 8	Учебные столы, стулья, доска, мел	приспособлено (указать что именно)
Аудитория для групповых и индивидуальных консультаций обучающихся 185а (корпус 5) ул. Дружбы, 8	Учебные столы, стулья, доска, мел	приспособлено (указать что именно)
Аудитория для текущего контроля и промежуточной аттестации 185а (корпус 5) ул. Дружбы, 8	Учебные столы, стулья, доска, мел	
Аудитория для самостоятельной работы студентов 409 (корпус 4) ул. Дружбы, 8	Комплекты учебной мебели, персональные компьютеры с возможностью подключения к сети «Интернет» и обеспеченные доступом в электронную информационно-образовательную среду Презентационная техника: экран - Lumien Master Picture 180*180	

	настенный; компьютеры - 11 шт. компьютерный комплекс в сборе Intel G1630 / H61M - K/2 Desktop /19.5 Philips +наушники Philips 2 шт.; проектор - Aser X 123DLP 3000 Lm + кронштейн - KROMAX PROJECTOR - 10.	
--	--	--

\* Для инвалидов и лиц с ограниченными возможностями здоровья есть возможность проводить лекционные занятия и занятия семинарского типа на 1-ых этажах учебных корпусов. Возле входных дверей в учебные корпуса установлен звонок в дежурную сотруднику. Предусмотрены широкие дверные проемы. Имеются специализированные кабинеты для самостоятельной и индивидуальной работы, оснащенные ПК.

### Программное обеспечение

1. Операционная система - MS Windows 7, бессрочная лицензия в рамках подписки Azure Dev Tools for Teaching (бывший Microsoft Imagine Premium (бывший DreamSpark - [The Novomoskovsk university \(the branch\) - EMDEPT - DreamSpark Premium](http://e5.onthehub.com/WebStore/Welcome.aspx?vsro=8&ws=9f5a10ad-c98b-e011-969d-0030487d8897) <http://e5.onthehub.com/WebStore/Welcome.aspx?vsro=8&ws=9f5a10ad-c98b-e011-969d-0030487d8897>. Номер учетной записи e5: 100039214))
2. MS Word, MS Excel, MS PowerPoint из пакета MS Office 365A1 распространяется под лицензией в рамках подписки Azure Dev Tools for Teaching (бывший Microsoft Imagine Premium (бывший DreamSpark - [The Novomoskovsk university \(the branch\) - EMDEPT - DreamSpark Premium](http://e5.onthehub.com/WebStore/Welcome.aspx?vsro=8&ws=9f5a10ad-c98b-e011-969d-0030487d8897) <http://e5.onthehub.com/WebStore/Welcome.aspx?vsro=8&ws=9f5a10ad-c98b-e011-969d-0030487d8897>. Номер учетной записи e5: 100039214))
3. Архиватор 7zip (распространяется под лицензией GNU LGPL license)
4. Adobe Acrobat Reader - ПО [Acrobat Reader DC](https://acrobat.adobe.com/ru/ru/acrobat/pdf-reader/volume-distribution.html) и мобильное приложение Acrobat Reader являются бесплатными и доступны для корпоративного распространения (<https://acrobat.adobe.com/ru/ru/acrobat/pdf-reader/volume-distribution.html>).
5. Браузер Mozilla Firefox (распространяется под лицензией Mozilla Public License 2.0 (MPL))

### Печатные и электронные образовательные и информационные ресурсы:

Информационно-методические материалы: учебные пособия по дисциплине; раздаточный материал к разделам лекционного курса;

Электронные образовательные ресурсы: учебно-методические разработки в электронном виде; справочные материалы в печатном и электронном виде; кафедральная библиотека электронных изданий

## 14. ТРЕБОВАНИЯ К ОЦЕНКЕ КАЧЕСТВА ОСВОЕНИЯ ДИСЦИПЛИНЫ

Раздел дисциплины	Основные показатели оценки	Формы и методы контроля и оценки*
Тема 1. Контакты в профессиональной сфере	<b>знать:</b> - лексический минимум общего и терминологического характера; о дифференциации лексики по сферам применения (бытовая, терминологическая, общенаучная, официальная и другая), о понятии свободных и устойчивых новных способов словообразования; - основные грамматические явления, характерные для профессиональной речи, - основные особенности научного стиля, иметь представление об обиходно – литературном, официально-деловом, научном стиле, стиле художественной	yo, ДЗ
Тема 2. Поиск работы. Написание резюме. Собеседование		yo, ДЗ
Тема 3. Деловые переговоры.		yo, ДЗ Т
Тема 4. Мой вуз. Моя научно-исследовательская работа		yo, ДЗ
Тема 5. Презентация научной работы.		yo, ДЗ

Тема 6. Выступление на международной конференции	литературы; - культуру и традиции стран изучаемого языка, правила речевого этикета.	уо, ДЗ, Т
Тема 7. Профильные интернет-ресурсы	<b>уметь:</b> - читать оригинальную литературу в области профессиональной деятельности для получения необходимой информации	уо, ДЗ Т
Тема 8. Научные исследования по направлению «Химическая технология»	- использовать иностранный язык в межличностном общении и профессиональной деятельности <b>владеть:</b> - способностью и готовностью к устной и письменной деловой коммуникации в английском языке;	уо, ДЗ,
Тема 9. Проблемы современной химии	- различными видами речевой деятельности (письмо, чтение, говорение, аудирование) на иностранном языке; - навыками целенаправленного сбора и анализа литературных данных на иностранном языке по тематике научного исследования;	уо, ДЗ Т
Тема 10. Реферирование и аннотирование научной литературы	- грамматическими навыками, обеспечивающими коммуникацию без искажения смысла при письменном и устном общении общего характера; - навыками самостоятельной работы с иностранным языком	уо, ДЗ уо, ДЗ
Тема 11. Подготовка к кандидатскому экзамену		уо, ДЗ Т

\*уо – оценка при устном опросе

ДЗ – оценка за выполнение домашней работы (подготовка доклада)

Т – выполнение теста

**АННОТАЦИЯ**  
**рабочей программы дисциплины**  
**Б1.0.01 Деловой иностранный язык**

**1. Общая трудоемкость** (з.е./ ак. час): **3 / 108**. Форма промежуточного контроля: экзамен. Дисциплина изучается на 1 курсе в 1 семестре.

**2. Место дисциплины в структуре образовательной программы**

Дисциплина «Иностранный язык» относится к Обязательной части блока 1 Дисциплины (модули).  
Дисциплина базируется на дисциплинах (модулях): Иностранный язык

**3. Цель и задачи изучения дисциплины**

Целью освоения дисциплины является формирование способности к коммуникации в устной и письменной формах на русском и иностранных языках для решения задач академического и профессионального взаимодействия.

Задачами преподавания дисциплины являются:

1. комплексное формирование речевых умений в устной и письменной речи, языковых навыков и социокультурной осведомленности в диапазоне указанных уровней коммуникативной компетенции;
2. развитие когнитивных и исследовательских умений с использованием ресурсов на иностранном языке в ходе аудиторной и самостоятельной работы;
3. комплексное формирование речевых умений в устной и письменной речи, навыков работы с разными видами текстов;
4. развитие информационной культуры: поиск и систематизация необходимой информации, определение степени ее достоверности, реферирование и использование для создания собственных текстов различной направленности; работа с большими объемами информации на иностранном языке;
5. формирование готовности к восприятию чужой культуры во всех её проявлениях, способности адекватно реагировать на проявления незнакомого и преодолевать коммуникативные барьеры, связанные с этим;
6. приобретение знаний о культуре и традициях стран изучаемого языка, правилах речевого этикета;
7. формирование готовности представлять результаты исследований в устной и письменной форме с учетом принятых в стране изучаемого языка академических норм и требований к оформлению соответствующих текстов;
8. развитие умений работать в команде, выполнять коллективные проекты;
9. формирование понятийного и терминологического аппарата по выбранному направлению подготовки и пониманию специфики научных исследований в выбранной области знания.
10. приобретение знаний лексического минимума общего и терминологического характера; о дифференциации лексики по сферам применения (бытовая, терминологическая, общенаучная, официальная и другая), о понятии свободных и устойчивых словосочетаний, фразеологических единиц, основных способов словообразования;
11. приобретение знаний об основных грамматических явлениях, характерных для профессиональной речи,
12. приобретение знаний об основных особенностях научного стиля, обиходно – литературного, официально- делового, научного стиля, стиля художественной литературы;

13. приобретение и формирование грамматических навыков, обеспечивающих коммуникацию без искажения смысла при письменном и устном общении общего характера.

#### 4. Содержание дисциплины

№ раздела	Наименование раздела дисциплины	Содержание раздела
	Тема 1. Контакты в профессиональной сфере	Общение с друзьями. Деловые переговоры по телефону. Деловая переписка. В офисе/лаборатории
	Тема 2. Поиск работы. Написание резюме. Собеседование	Поиск работы. Собеседование. Правила написания резюме.
	Тема 3. Деловые переговоры	Искусство ведения переговоров. Этикет
	Тема 4. Мой вуз. Моя научно-исследовательская работа	Содержание научно-исследовательской работы, новизна, актуальность. Моя будущая профессия.
	Тема 5. Презентация научной работы.	Правила создания презентаций.
	Тема 6. Выступление на международной конференции	Правила успешного выступления.
	Тема 7. Профильные интернет-ресурсы	Scopus. Поиск статей и материала в интернете.
	Тема 8. Научные исследования по направлению «Химическая технология»	Современные направления исследований
	Тема 9. Проблемы современной химии	Проблемы современной химии
	Тема 10. Реферирование и аннотирование научной литературы	Правила написания аннотации научной статьи. Реферирование научной литературы
	Тема 11. Подготовка к кандидатскому экзамену	Правила перевода технического текста, реферирование статьи

#### 5 Планируемые результаты обучения по дисциплине, обеспечивающие достижение планируемых результатов освоения образовательной программы

Изучение дисциплины направлено на формирование следующих компетенций:

Код компетенции	Содержание компетенции (результаты освоения ОПОП)	Код и наименование индикатора достижения компетенции, закрепленного за дисциплиной	Перечень планируемых результатов обучения по дисциплине
УК-4	УК-4. Способен осуществлять деловую коммуникацию в устной и письменной	УК-4.1. Применяет современные коммуникативные технологии, в том числе на иностранном языке. УК-4.2 Применяет правила и	<b>знать:</b> - лексический минимум общего и терминологического характера; о дифференциации лексики по сферам применения (бытовая, терминологическая, общенаучная,

	<p>формах на государственном языке Российской Федерации и иностранном(ых) языке(ах)</p>	<p>закономерности деловой устной и письменной коммуникации для академического и профессионального взаимодействия, в том числе на иностранном языке УК-4.3. Представляет результаты профессиональной деятельности на русском и иностранном языках в зависимости от ситуации УК-4.4. Владеет интегративными умениями, необходимыми для эффективного участия в академических и профессиональных дискуссиях.</p>	<p>официальная и другая), о понятии свободных и устойчивых словосочетаний, фразеологических единиц, основных способов словообразования;</p> <ul style="list-style-type: none"> <li>- основные грамматические явления, характерные для профессиональной речи,</li> <li>- основные особенности научного стиля, иметь представление об обиходно – литературном, официально- деловом, научном стиле, стиле художественной литературы;</li> <li>- культуру и традиции стран изучаемого языка, правила речевого этикета.</li> </ul> <p><b>уметь:</b></p> <ul style="list-style-type: none"> <li>- читать оригинальную литературу в области профессиональной деятельности для получения необходимой информации</li> <li>- использовать иностранный язык в межличностном общении и профессиональной деятельности</li> </ul> <p><b>владеть:</b></p> <ul style="list-style-type: none"> <li>- способностью и готовностью к устной и письменной деловой коммуникации в английском языке;</li> <li>- различными видами речевой деятельности (письмо, чтение, говорение, аудирование) на иностранном языке;</li> <li>- навыками целенаправленного сбора и анализа литературных данных на иностранном языке по тематике научного исследования;</li> <li>- грамматическими навыками, обеспечивающими коммуникацию без искажения смысла при письменном и устном общении общего характера;</li> <li>- навыками самостоятельной работы с иностранным языком</li> </ul>
--	---	--	--

#### 6. Виды учебной работы и их объем

Вид учебной работы	Всего час.	Семестр (ы) час
		1
<b>Контактная работа обучающегося с педагогическими работниками (всего)</b>	<b>35.4</b>	<b>35.4</b>
<b>Контактная работа,</b>	<b>35.4</b>	<b>35.4</b>
в том числе:	-	-
Практические занятия (ПЗ)	35.4	35.4
Индивидуальная работа (ИР)		
КАТ		
Вид аттестации (экзамен)		
Консультации		
<b>Самостоятельная работа (всего)</b>	<b>37</b>	<b>37</b>



В том числе:		
<b>Контактная самостоятельная работа</b> (групповые консультации и индивидуальная работа обучающихся с педагогическим работником )		
Проработка практического материала	35	35
Подготовка к лабораторным занятиям		
<i>Другие виды самостоятельной работы</i>		
Внеаудиторные практические задания		
Подготовка к тестированию	2	2
Промежуточная аттестации ( <b>экзамен.</b> )		
<b>Контактная работа – промежуточная аттестация</b>		
Подготовка к сдаче экзамена	35.6	35.6
<b>Общая трудоемкость</b>	<b>108</b>	<b>108</b>
час.	<b>3</b>	<b>3</b>
з.е.		

Министерство науки и высшего образования Российской Федерации

Новомосковский институт (филиал)  
федерального государственного бюджетного образовательного учреждения  
высшего образования  
«Российский химико-технологический университет  
имени Д.И. Менделеева»

**УТВЕРЖДАЮ**

Зам. директора по учебной и научной  
работе Новомосковского института

РХТУ им. Д.И. Менделеева

\_\_\_\_\_ А.В. Овчаров

« \_\_\_\_ » \_\_\_\_\_ 2024 г.

## **РАБОЧАЯ ПРОГРАММА ДИСЦИПЛИНЫ**

**Б1.О.02 Управление проектами**

*Направление подгот овки:* 18.04.01 Химическая технология

*Магист ерская программа:* "Инновационные химические технологии со-  
временных материалов"

**Квалификация: магистр**

Новомосковск - 2024

**Разработчик:**

Профессор кафедры «Фундаментальная химия»  
НИ РХТУ им. Д.И. Менделеева,  
к.х.н., доцент

Филимонов В.Н.

Аннотация рабочей программы дисциплины приведена в приложении 1.

## 1. ОБЩИЕ ПОЛОЖЕНИЯ

### **Нормативные документы, используемые при разработке основной образовательной программы**

Нормативную правовую базу разработки рабочей программы дисциплины составляют:

Федеральный закон от 29 декабря 2012 года № 273-ФЗ «Об образовании в Российской Федерации» (с учетом дополнений и изменений);

Федеральный закон от 31.07.2020 г №304-ФЗ «О внесении изменений в Федеральный закон «Об образовании в Российской Федерации» по вопросам воспитания обучающихся»;

«Порядок организации и осуществления образовательной деятельности по образовательным программам высшего образования — программам бакалавриата, программам специалитета, программам магистратуры», утвержденный приказом Министерства образования и науки РФ от 05.04.2017 г N 301;

Федеральный государственный образовательный стандарт высшего образования (ФГОС ВО) (ФГОС-3++) по направлению подготовки 18.04.01 Химическая технология, утвержденного приказом Министерства образования и науки Российской Федерации от 21 ноября 2014 г. № 1494 (Зарегистрировано в Минюсте России 11.12.2014 N 35129);

Положение о практической подготовке обучающихся, утвержденное приказом Министерства науки и высшего образования Российской Федерации и Министерства просвещения Российской Федерации от 5 августа 2020 г. N 885/390 (зарегистрирован Министерством юстиции Российской Федерации 11 сентября 2020 г., регистрационный N 59778);

Методическими рекомендациями по организации образовательного процесса для обучения инвалидов и лиц с ограниченными возможностями здоровья в образовательных организациях высшего образования, в том числе оснащенности образовательного процесса (утверждены заместителем Министра образования и науки РФ А.А. Климовым от 08.04.2014 № АК-44/05вн)

Устав ФГБОУ ВО РХТУ им. Д.И. Менделеева;

Положение о Новомосковском институте (филиале) РХТУ им. Д.И. Менделеева.

Локальные нормативные акты Новомосковского института (филиала) РХТУ им. Д.И. Менделеева.

Положение о порядке организации и осуществления образовательной деятельности по образовательным программам высшего образования - программам бакалавриата, программам специалитета, программам магистратуры в НИ РХТУ им. Д.И. Менделеева, принятым решением Ученого совета НИ РХТУ им. Д.И. Менделеева от 30.10.2019;

Положения об электронной информационно-образовательной среде Новомосковского института (филиала) федерального государственного бюджетного образовательного учреждения высшего образования «Российский химико-технологический университет имени Д.И. Менделеева»

Основная профессиональная образовательная программа (далее – Программа, ОПОП) составлена в соответствии с требованиями Федерального государственного образовательного стандарта высшего образования (уровень бакалавриата) по направлению подготовки 18.04.01 Химическая технология, утвержденного приказом Министерства образования и науки Российской Федерации от 21 ноября 2014 г. № 1494 (Зарегистрировано в Минюсте России 11.12.2014 N 35129) (ФГОС ВО), рекомендациями Учебно-методической комиссии НИ РХТУ им. Д.И. Менделеева и накопленным опытом преподавания дисциплины кафедрой *фундаментальная химия* НИ РХТУ им. Д.И. Менделеева (далее – Институт). Программа рассчитана на изучение дисциплины в течение 1 семестра.

Контроль успеваемости студентов ведется по принятой в Институте системе.

Рабочая программа дисциплины может быть реализована с применением электронного обучения и дистанционных образовательных технологий полностью или частично.

## 2. ЦЕЛЬ И ЗАДАЧИ ОСВОЕНИЯ УЧЕБНОЙ ДИСЦИПЛИНЫ

**Цель дисциплины** – ознакомление с теоретическими и практическими аспектами управления инновационными проектами и программами, формирование профессиональных компетенций, необходимых для эффективного осуществления процессами управления инновационными проектами и программами.

**Задача дисциплины** – изучение понятийно-категориального аппарата в области управления процессами; изучение теоретических основ управления инновационными проектами и программами; освоение методологии подготовки и принятия решений в области управления инновационными проектами; изучение методов оценки эффективности инновационных проектов, а также рисков, возникающих при их реализации; формирование навыков применения методов управления инновационными проектами и программами, умения разработки проектной документации. В том числе с использованием специальных программных продуктов.

## 3. МЕСТО ДИСЦИПЛИНЫ В СТРУКТУРЕ ОПОП

Дисциплина Б1.О.02 «Управление проектами» относится к базовой части блока 1 Дисциплины (модули). Обязательная часть.

Для освоения дисциплины необходимы компетенции, сформированные в рамках изучения следующих дисциплин: Социология и психология профессиональной деятельности, компьютерные и информационные технологии в разработке материалов, математические методы в химии, философские проблемы науки и техники.

## 4. ТРЕБОВАНИЯ К РЕЗУЛЬТАТАМ ОСВОЕНИЯ ДИСЦИПЛИНЫ

Изучение дисциплины направлено на приобретение следующих **компетенций и индикаторов их достижения**:

- Универсальные (УК) и общепрофессиональные (ОПК) компетенции и индикаторы их достижения:

Наименование категории (группы) универсальных и общепрофессиональных компетенций	Код и наименование УК и ОПК выпускника	Код и наименование индикатора достижения УК и ОПК
Системное и критическое мышление	<b>УК-1.</b> Способен осуществлять критический анализ проблемных ситуаций на основе системного подхода, выработать стратегию действий	<b>УК-1.1.</b> Знает методы анализа проблемных ситуаций на основе системного подхода;
		<b>УК-1.2.</b> Умеет осуществлять поиск вариантов решения поставленной проблемной ситуации на основе доступных источников информации;
		<b>УК-1.3.</b> Умеет определять в рамках выбранного алгоритма вопросы или задачи, подлежащие дальнейшей разработке;
		<b>УК-1.4.</b> Умеет разрабатывать стратегию достижения поставленной цели как последовательности шагов, предвидя результат каждого из них;
		<b>УК-1.5.</b> Владеет способами решения поставленных задач, оценивания их достоинства и недостатка.
	<b>УК-2.</b> Способен управлять проектом на всех этапах его жизненного цикла	<b>УК-2.1.</b> Знает теоретические основы и понятийный аппарат управления проектами;

		<b>УК-2.2.</b> Знает основные виды и элементы проектов;
		<b>УК-2.3.</b> Знает важнейшие принципы и методы управления проектами;
		<b>УК-2.4.</b> Умеет использовать полученные знания для разработки и управления проектами;
		<b>УК-2.5.</b> Умеет использовать инструменты и методы управления проектами;
		<b>УК-2.6.</b> Умеет анализировать и управлять рисками, возникающими при управлении проектами;
		<b>УК-2.7.</b> Владеет специальной терминологией управления проектами.
Общепрофессиональные навыки	<b>ОПК-1.</b> Способен организовывать самостоятельную и коллективную научно-исследовательскую работу, разрабатывать планы и программы проведения научных исследований и технических разработок	<b>ОПК-1.1.</b> Знает методологические основы научного знания;
		<b>ОПК-1.2.</b> Знает теоретические и эмпирические методы исследования;
		<b>ОПК-1.3.</b> Знает методологию диссертационного исследования и подготовки выпускной квалификационной работы
		<b>ОПК-1.7.</b> Владеет приемами формулирования основных компонентов научного исследования и изложения научного труда (выпускной квалификационной работы).

**В результате изучения дисциплины студент должен:**

***Знать:***

- фундаментальные положения о роли управления проектами в современном обществе,
- теоретические основы управления проектами;
- современную концепцию и методы принятия решений по управлению инновационными проектами, основные понятия, методы и инструменты управления инновационными проектами;
- подходы и методы разработки инновационных проектов, минимизация проектных рисков; методы проведения экспертизы и оценки эффективности проектов.

***Уметь:***

- определять цели и задачи проекта;
- проводить структуризацию проекта путем выделения взаимосвязанных процессов и элементов;
- разрабатывать процессы и функции управления проектами;
- применять методы и алгоритмы реализации инструментов управления качеством;
- оценивать затраты и риски инновационных проектов.

***Владеть:***

- инструментальными средствами управления проектом, навыками контроля и координации деятельности исполнителей при выполнении проектов;
- способностью создания методических и нормативных документов технической документации в области технологических процессов и производств;
- методами анализа экономической эффективности проектов.

## 5. ОБЪЕМ ДИСЦИПЛИНЫ И ВИДЫ ОБРАЗОВАТЕЛЬНОГО ПРОЦЕССА

Семестр 2

Вид учебной работы	Объем		в том числе в форме практической подготовки	
	з.е.	акад. ч.	з.е.	акад. ч.
<b>Общая трудоемкость дисциплины</b>	<b>2</b>	<b>72</b>	<b>2</b>	<b>72</b>
<b>Контактная работа - аудиторные занятия:</b>	<b>0,95</b>	<b>34,2</b>	<b>0,95</b>	<b>34,2</b>
Лекции	0,5	18	0,5	18
Практические занятия (ПЗ)	0,44	16	0,44	16
Контактная работа - промежуточная аттестация	0,006	0,2	0,006	0,2
<b>Самостоятельная работа</b>	<b>1,05</b>	<b>37,8</b>	<b>1,05</b>	<b>37,8</b>
<b>Форма (ы) контроля:</b>	зачет			

## 6. СОДЕРЖАНИЕ ДИСЦИПЛИНЫ

### 6.1. Разделы дисциплины и виды занятий

№ п/п	Раздел дисциплины	Всего	в т.ч. в форме практ. подг.	Лекции	в т.ч. в форме практ. подг.	Практ. занятия	в т.ч. в форме практ. подг.	Сам. работа
1.	Раздел 1. Понятие инновационного проекта.	24,6	6	6	6	6	12,6	12,6
2.	Раздел 2. Особенности управления инновационными проектами и программами	24,6	6	6	6	6	12,6	12,6
3.	Раздел 3. Инновационный рынок: его оценка и прогнозирование	22,6	6	6	4	4	12,6	12,6

### 6.2. Содержание разделов дисциплины

Наименование раздела (подраздела) дисциплины	Содержание подраздела
<b>Раздел 1. Понятие инновационного проекта</b>	Инновационные проекты как объекты управления. Методология управления инновационным проектом. Методы поиска проектных решений. Бизнес-план инновационного проекта. Понятие инновационной программы. Особенности формирования и реализации программ инновационной деятельности. Методология управления инновационной программой. Разработка стратегической программы инновационной деятельности организации.
<b>Раздел 2. Особенности управления инновационными проектами и программами</b>	Команда проекта. Роль отдельных участников команды. Управление рисками проекта: идентификация и оценка рисков проекта, разработка реагирования; контрольные формы идентификации рисков; способы противодействия рискам. Экономические аспекты проекта: классификация проектов по критериям менеджера и экономиста; экономическая модель проекта; эффективность управления инновационными проектами.
<b>Раздел 3. Инновационный рынок: его оценка и прогнозирование.</b>	Формирование инновационной стратегии предприятия. Формирование и оценка инновационного портфеля предприятия.

## 7. СООТВЕТСТВИЕ СОДЕРЖАНИЯ ТРЕБОВАНИЯМ К РЕЗУЛЬТАТАМ ОСВОЕНИЯ ДИСЦИПЛИНЫ

№	В результате освоения дисциплины студент должен:	Раздел 1	Раздел 2	Раздел 3
<b>Знать:</b>				
1	- фундаментальные положения о роли управления проектами в современном обществе;	+	+	+
2	- теоретические основы управления проектами;			+
3	- современную концепцию и методы принятия решений по управлению инновационными проектами, основные понятия, методы и инструменты управления инновационными проектами;	+	+	+
4	- подходы и методы разработки инновационных проектов, минимизация проектных рисков; методы проведения экспертизы и оценки эффективности проектов.	+	+	+
<b>Уметь:</b>				
1	- определять цели и задачи проекта;	+	+	+
2	- проводить структуризацию проекта путем выделения взаимосвязанных процессов и элементов;	+	+	+
3	- разрабатывать процессы и функции управления проектами;	+	+	+
4	- применять методы и алгоритмы реализации инструментов управления качеством;	+	+	+
5	- оценивать затраты и риски инновационных проектов.	+	+	+
<b>Владеть:</b>				
1	- инструментальными средствами управления проектом, навыками контроля и координации деятельности исполнителей при выполнении проектов;	+	+	+
2	- способностью создания методических и нормативных документов технической документации в области технологических процессов и производств;	+	+	+
3	- методами анализа экономической эффективности проектов.	+	+	+

В результате освоения дисциплины студент должен овладеть следующими компетенциями и индикаторами их достижения:

№	Код и наименование компетенции	Код и наименование индикатора достижения компетенции	Раздел 1	Раздел 2	Раздел 3
1	УК-1. Способен осуществлять критический анализ проблемных ситуаций на основе системного подхода, выработать стратегию действий	УК-1.1. Знает методы анализа проблемных ситуаций на основе системного подхода;	+	+	+
		УК-1.2. Умеет осуществлять поиск вариантов решения поставленной проблемной ситуации на основе доступных источников информации;	+	+	+
		УК-1.3. Умеет определять в рамках выбранного алгоритма вопросы или задачи, подлежащие дальнейшей разработке;	+	+	+
		УК-1.4. Умеет разрабатывать стратегию достижения поставленной цели как последовательности шагов, предвидя результат каждого из них;	+	+	+
		УК-1.5. Владеет способами решения поставленных задач, оценивания их достоинства и недостатки.	+	+	+
2	УК-2. Способен управлять проектом на всех этапах его жизненного цикла	УК-2.1. Знает теоретические основы и понятийный аппарат управления проектами;	+	+	+



		<b>УК-2.2.</b> Знает основные виды и элементы проектов;	+	+	+
		<b>УК-2.3.</b> Знает важнейшие принципы и методы управления проектами;	+	+	+
		<b>УК-2.4.</b> Умеет использовать полученные знания для разработки и управления проектами;	+	+	+
		<b>УК-2.5.</b> Умеет использовать инструменты и методы управления проектами;	+	+	+
		<b>УК-2.6.</b> Умеет анализировать и управлять рисками, возникающими при управлении проектами;	+	+	+
		<b>УК-2.7.</b> Владеет специальной терминологией управления проектами.	+	+	+
3	<b>ОПК-1.</b> Способен организовать самостоятельную и коллективную научно-исследовательскую работу, разрабатывать планы и программы проведения научных исследований и технических разработок	<b>ОПК-1.1.</b> Знает методологические основы научного знания;	+	+	+
		<b>ОПК-1.2.</b> Знает теоретические и эмпирические методы исследования;	+	+	+
		<b>ОПК-1.3.</b> Знает методологию диссертационного исследования и подготовки выпускной квалификационной работы	+	+	+
		<b>ОПК-1.7.</b> Владеет приемами формулирования основных компонентов научного исследования и изложения научного труда (выпускной квалификационной работы).	+	+	+

## 8. ПРАКТИЧЕСКИЕ И ЛАБОРАТОРНЫЕ ЗАНЯТИЯ

### 8.1. Практические занятия

#### Темы практических занятий по дисциплине

№ п/п	№ раздела дисциплины	Темы практических занятий	Часы
1	Раздел 1	Характеристика инновационных проектов	3
2		Бизнес-план инновационного проекта. Структура проекта.	3
3	Раздел 2	Понятие и особенности формирования и реализации программ инновационной деятельности	2
4		Методология управления инновационной программой. Разработка стратегической программы инновационной деятельности организации.	4
5	Раздел 3	Формирование и оценка инновационного портфеля организации. Работа кейсов. Работа в команде.	4

### 8.2. Лабораторные занятия

Лабораторные работы не предусмотрены.

#### Примерная тематика рефератов

##### Раздел 1:

1. Функции и подсистемы управления процессами.
2. Особенности планирования проекта.
3. Структуризация жизненного цикла проекта.
4. Этапы разработки нового изделия.

## 5. Этапы инвестиционного проекта.

### Раздел 2:

1. Особенности управления инновационными проектами.
2. Типы организационных структур.
3. Влияние структуры на процесс управления проектом.
4. Организационная структура проектно-ориентированной компании.
5. Совместное использование ресурсов.
6. Офис управления проектами.
7. Функции проектного комитета.

## 9. САМОСТОЯТЕЛЬНАЯ РАБОТА

Самостоятельная работа проводится с целью освоения знаний и умений по дисциплине и предусматривает:

- ознакомление и проработку рекомендованной литературы, работу с электронно-библиотечными системами, включая переводы публикаций из научных журналов, цитируемых в базах Web of Science, Scopus, Chemical Abstracts, РИНЦ;
- посещение отраслевых выставок и семинаров;
- участие в семинарах, конференциях, проводимых в Институте по тематике дисциплины;
- подготовку к выполнению контрольных пунктов по материалу лекционного курса;
- подготовку кроссворда;
- подготовку реферата и его презентацию;
- подготовку к сдаче (2 семестр) зачета по дисциплине.

Планирование времени на самостоятельную работу, необходимого на изучение дисциплины, студентам надо осуществлять на весь период изучения, предусматривая при этом регулярное повторение пройденного материала. Материал, законспектированный на лекциях, необходимо регулярно дополнять сведениями из литературных источников, представленных в рабочей программе. При работе с указанными источниками рекомендуется составлять краткий конспект материала, с обязательным фиксированием библиографических данных источника.

## 10. ОЦЕНОЧНЫЕ МАТЕРИАЛЫ

Оценочные материалы представлены в виде отдельного документа – Фонда оценочных средств, являющегося неотъемлемой частью рабочей программы дисциплины.

## 11. МЕТОДИЧЕСКИЕ УКАЗАНИЯ ПО ОСВОЕНИЮ ДИСЦИПЛИНЫ

Организация образовательного процесса регламентируется учебным планом и расписанием учебных занятий. Язык обучения (преподавания) — русский. Для всех видов аудиторных занятий «час» устанавливается продолжительностью 45 минут. Зачетная единица составляет 27 астрономических часов или 36 академических час. Через каждые 45 мин контактной работы делается перерыв продолжительностью 5 мин, а после двух час контактной работы делается перерыв продолжительностью 10 мин.

Обучающийся имеет право на зачет результатов обучения по дисциплине, если она освоена им при получении среднего профессионального образования и (или) высшего образования, а также дополнительного образования (при наличии) (далее - зачет результатов обучения). Зачтенные результаты обучения учитываются в качестве результатов промежуточной аттестации в установленном в Институте порядке.

### 11.1. Образовательные технологии

Образовательный процесс при освоении дисциплины основывается на использовании традиционных, инновационных и информационных образовательных технологий. Возможна реализация ОПОП с применением электронного обучения и дистанционных образовательных технологий. Традиционные образовательные технологии представлены лекциями и семинарскими (практическими) занятиями. Инновационные образовательные технологии используются в виде применения активных и интерактивных форм проведения занятий. Информационные образовательные технологии реализуются путем активизации самостоятельной работы студентов в информационной образовательной среде. При проведении учебных занятий обеспечивается развитие у обучающихся навыков командной работы, межличностной коммуникации, принятия решений, лидерских качеств в том числе с учетом региональных особенностей профессиональной деятельности выпускников и потребностей работодателей).

## 11.2. Лекции

Лекционный курс предполагает систематизированное изложение основных вопросов содержания дисциплины. На первой лекции лектор обязан предупредить студентов, применительно к какому базовому учебнику (учебникам, учебным пособиям) будет прочитан курс.

Лекционный курс обеспечивает более глубокое понимание учебных вопросов при значительно меньшей затрате времени, чем это требуется среднестатистическому студенту на самостоятельное изучение материала.

## 11.3. Занятия семинарского типа

Семинарские (практические) занятия представляют собой детализацию лекционного теоретического материала, направлены на отработку навыков, проводятся в целях закрепления курса и охватывают все основные разделы дисциплины.

Основной формой проведения семинаров и практических занятий является обсуждение наиболее проблемных и сложных вопросов по отдельным темам, а также решение задач и разбор примеров и ситуаций при контактной работе. В обязанности преподавателя входят: оказание методической помощи и консультирование студентов по соответствующим темам курса, ответы на вопросы, управление процессом решения задач.

Активность на практических занятиях оценивается по следующим критериям:

- ответы на вопросы, предлагаемые преподавателем;
- участие в дискуссиях;
- выполнение заданий (решение задач);

Доклады и оппонирование докладов проверяют степень владения теоретическим материалом, а также корректность и строгость рассуждений.

Оценивание практических заданий входит в оценку.

## 11.4. Самостоятельная работа студента

Для успешного усвоения дисциплины необходимо не только посещать аудиторные занятия, но и вести активную самостоятельную работу. При самостоятельной проработке курса обучающиеся должны:

- повторить законспектированный на лекционном занятии материал и дополнить его с учетом рекомендованной по данной теме литературы;
- изучить рекомендованную основную и дополнительную литературу, составлять тезисы, аннотации и конспекты наиболее важных моментов;
- самостоятельно выполнить индивидуальные задания;
- использовать для самопроверки материала оценочные средства.

Индивидуальное задание оценивается по следующим критериям:

- правильность выполнения задания;
- аккуратность в оформлении работы;
- использование специальной литературы;
- своевременная сдача выполненного задания (указывается преподавателем).

## 11.5. Реферат

Реферат – индивидуальная письменная, самостоятельно выполненная, работа обучающегося, предполагающая анализ изложения в научных и других источниках определенной научной проблемы или вопроса.

Обычно реферат имеет стандартную структуру: титульный лист, содержание, введение, основное содержание темы, заключение, список использованных источников, приложения.

Оценивается оригинальность реферата, системность излагаемого материала, логика изложения и убедительность аргументации, полнота использованных источников, оформление, своевременность срока сдачи, публичная защита реферата.

Оценивание реферата осуществляет преподаватель. Реферат, сданные студентом после окончания зачетной недели текущего семестра, в котором он должен быть выполнен, не оценивается.

По данной дисциплине студентом может быть подготовлен реферат. Тема реферата определяется преподавателем с учетом пожеланий студента.

## 11.6. Методические рекомендации для преподавателей

### Основные принципы обучения

1. Цель обучения – развить мышление, выработать мировоззрение; познакомить с идеями и методами науки; научить применять принципы и законы для решения простых и нестандартных задач.

2. Обучение должно органически сочетаться с воспитанием. Нужно развивать в студентах волевые качества и трудолюбие. Ненавязчиво, к месту прививать элементы культуры поведения. В частности, преподаватель должен личным примером воспитывать в студентах пунктуальность и уважение к чужому времени. Недопустимо преподавание односеместровой учебной дисциплины превращать в многосеместровое. Возникшая академическая задолженность должна быть ликвидирована в период следующего семестра до начала зачетной недели.

3. Обучение должно быть не пассивным (сообщим студентам некоторый объем информации, расскажем, как решаются те или иные задачи), а активным. Нужно строить обучение так, чтобы в овладении материалом основную роль

играла память логическая, а не формальная. Запоминание должно достигаться через глубокое понимание.

4. Одно из важнейших условий успешного обучения – умение организовать работу студентов.

5. Отношение преподавателя к студентам должно носить характер доброжелательной требовательности. Для стимулирования работы студентов нужно использовать поощрение, одобрение, похвалу, но не порицание (порицание может применяться лишь как исключение). Преподаватель должен быть для студентов доступным.

6. Необходим регулярный контроль работы студентов. Правильно поставленный, он помогает им организовать систематические занятия, а преподавателю достичь высоких результатов в обучении.

7. Важнейшей задачей преподавателей, ведущих занятия по дисциплине, является выработка у студентов осознания необходимости и полезности знания дисциплины как теоретической и практической основы для изучения профильных дисциплин.

8. С целью более эффективного усвоения студентами материала данной дисциплины рекомендуется при проведении лекционных, практических и лабораторных занятий использовать современные технические средства обучения, а именно презентации лекций, наглядные пособия в виде схем приборов, деталей и конструкций приборов, компьютерное тестирование.

9. Для более глубокого изучения предмета и подготовки ряда вопросов (тем) для самостоятельного изучения по разделам дисциплины преподаватель предоставляет студентам необходимую информацию о использовании учебно-методического обеспечения: учебниках, учебных пособиях, сборниках примеров и задач и описание лабораторных работ, наличии Интернет-ресурсов.

При текущем контроле рекомендуется использовать компьютерное или бланковое тестирование, контрольные коллоквиумы или контрольные работы.

Контрольное (итоговое) тестирование включает в себя задания по всем темам раздела рабочей программы дисциплины.

10. Цель лекции – формирование у студентов ориентировочной основы для последующего усвоения материала методом самостоятельной работы. Содержание лекции должно отвечать следующим дидактическим требованиям:

1 изложение материала от простого к сложному, от известного к неизвестному;

2 логичность, четкость и ясность в изложении материала;

3 возможность проблемного изложения, дискуссии, диалога с целью активизации деятельности студентов;

4 опора смысловой части лекции на подлинные факты, события, явления, статистические данные;

5 тесная связь теоретических положений и выводов с практикой и будущей профессиональной деятельностью студентов.

Преподаватель, читающий лекционные курсы, должен знать существующие в педагогической практике варианты лекций, их дидактические и воспитывающие возможности, а также их место в структуре процесса обучения.

11. При проведении аттестации студентов важно всегда помнить, что систематичность, объективность, аргументированность – главные принципы, на которых основаны контроль и оценка знаний студентов. Знание критериев оценки знаний обязательно для преподавателя и студента.

## **11.7. Методические указания для студентов**

### **По подготовке к лекционным занятиям**

Изучение дисциплины требует систематического и последовательного накопления теоретических знаний, следовательно, пропуски отдельных тем не позволяют глубоко освоить предмет. Студентам необходимо:

1. перед каждой лекцией просматривать рабочую программу дисциплины;

2. перед следующей лекцией необходимо просмотреть по конспекту материал предыдущей.

При затруднениях в восприятии материала следует обратиться к основным литературным источникам. Если разобраться в материале не удалось, необходимо обратиться к лектору или к преподавателю на практических занятиях. Не оставляйте «белых пятен» в освоении материала!

### **По самостоятельному выполнению индивидуальных заданий**

Усвоение материала дисциплины во многом зависит от осмысленного выполнения домашнего задания.

При решении задач целесообразно руководствоваться следующими правилами.

1. Прежде всего, нужно хорошо вникнуть в условие задачи, записать кратко ее условие.

2. Если позволяет характер задачи, обязательно сделайте рисунок, поясняющий ее сущность.

3. За редкими исключениями, каждая задача должна быть сначала решена в общем виде (т.е. в буквенных обозначениях, а не в числах), причем искомая величина должна быть выражена через заданные величины.

4. Получив решение в общем виде, нужно проверить, правильную ли оно имеет размерность.

5. Получив числовой ответ, нужно оценить его правдоподобность. Такая оценка может в ряде случаев обнаружить ошибочность полученного результата.

Решение задач принесет наибольшую пользу только в том случае, если обучающийся решает задачи самостоятельно. Решить задачу без помощи, без подсказки часто бывает нелегко и не всегда удается. Но даже не увенчавшиеся успехом попытки найти решение, если они предпринимались достаточно настойчиво, приносят ощутимую пользу, так как развивают мышление и укрепляют волю. Решение задач ни в коем случае не следует откладывать на последний вечер перед занятиями, как, к сожалению, нередко поступают студенты. В этом случае более сложные и притом наиболее

содержательные и полезные задачи заведомо не могут быть решены. В рекомендуемых учебниках и сборниках задач, в разделе, в котором помещены задачи для решения, имеются примеры (рассмотренные задачи). Поэтому толчком к решению данной задачи может послужить ознакомление с несколькими решенными задачами.

### **По работе с литературой**

В рабочей программе дисциплины представлен список основной и дополнительной литературы – это учебники, учебно-методические пособия или указания. Дополнительная литература – учебники, монографии, сборники научных трудов, журнальные и газетные статьи, различные справочники, энциклопедии, Интернет-ресурсы.

Любая форма самостоятельной работы студента (подготовка к семинарскому занятию, докладу и т.п.) начинается с изучения соответствующей литературы как в библиотеке / электронно-библиотечной системе, так и дома. Изучение указанных источников расширяет границы понимания предмета дисциплины.

При работе с литературой выделяются следующие виды записей. Конспект – краткая схематическая запись основного содержания научной работы. Целью является не переписывание произведения, а выявление его логики, системы доказательств, основных выводов. Хороший конспект должен сочетать полноту изложения с краткостью. Цитата – точное воспроизведение текста. Заключается в кавычки. Точно указывается страница источника. Тезисы – концентрированное изложение основных положений прочитанного материала. Аннотация – очень краткое изложение содержания прочитанной работы. Резюме – наиболее общие выводы и положения работы, ее концептуальные итоги.

## **11.8. Особенности организации образовательного процесса для инвалидов и лиц с ограниченными возможностями здоровья**

Профессорско-преподавательский состав знакомится с психолого-физиологическими особенностями обучающихся инвалидов и лиц с ограниченными возможностями здоровья, индивидуальными программами реабилитации инвалидов (при наличии). При необходимости осуществляется дополнительная поддержка преподавания психологами, социальными работниками, прошедшими подготовку ассистентами.

Предполагается использовать социально-активные и рефлексивные методы обучения, технологии социокультурной реабилитации с целью оказания помощи в установлении полноценных межличностных отношений с другими студентами, создании комфортного психологического климата в студенческой группе. Подбор и разработка учебных материалов производится с учетом предоставления материала в различных формах: аудиальной, визуальной, с использованием специальных технических средств и информационных систем.

Освоение дисциплины лицами с ОВЗ осуществляется с использованием средств обучения общего и специального назначения (персонального и коллективного использования).

Для студентов с ОВЗ предусматривается доступная форма предоставления заданий оценочных средств, а именно:

- в печатной или электронной форме (для лиц с нарушениями опорно-двигательного аппарата);
- в печатной форме или электронной форме с увеличенным шрифтом и контрастностью (для лиц с нарушениями слуха, речи, зрения);
- методом чтения ассистентом задания вслух (для лиц с нарушениями зрения).

Лабораторные работы выполняются методом вычислительного эксперимента.

Студентам с инвалидностью увеличивается время на подготовку ответов на контрольные вопросы. Для таких студентов предусматривается доступная форма предоставления ответов на задания, а именно:

- письменно на бумаге или набором ответов на компьютере (для лиц с нарушениями слуха, речи);
- выбором ответа из возможных вариантов при тестировании с использованием услуг ассистента (для лиц с нарушениями опорно-двигательного аппарата);
- устно (для лиц с нарушениями зрения, опорно-двигательного аппарата).

При необходимости для обучающихся с инвалидностью процедура оценивания результатов обучения может проводиться в несколько этапов.

## **12. УЧЕБНО-МЕТОДИЧЕСКОЕ И ИНФОРМАЦИОННОЕ ОБЕСПЕЧЕНИЕ ДИСЦИПЛИНЫ**

Информационную поддержку освоения дисциплины осуществляет библиотека Института, которая обеспечивает обучающихся основной учебной, учебно-методической и научной литературой, необходимой для организации образовательного процесса по дисциплине. Общий объем многоотраслевого фонда на 01.03.2021 г составляет более 405 000 экз.

Библиотека располагает учебной, учебно-методической и научно-технической литературой в форме печатных и электронных изданий, а также включает официальные, справочно-библиографические, специализированные отечественные и зарубежные периодические и информационные издания. Библиотека обеспечивает доступ к профессиональным базам данных, информационным, справочным и поисковым системам.

Каждый обучающийся обеспечен свободным доступом из любой точки, в которой имеется доступ к сети Интернет и к электронно-библиотечной системе (ЭБС) Института и Университета, которая содержит различные издания по основным изучаемым дисциплинам и сформирована по согласованию с правообладателями учебной и учебно-методической литературы.

Полный перечень электронных информационных ресурсов, используемых в процессе обучения, представлен в основной образовательной программе.

## 12.1. Перечень основной и дополнительной литературы, необходимой для освоения дисциплины

### а) основная литература

Основная литература	Режим доступа	Обеспеченность
1. Управление проектами: учебник для бакалавров/А.И.Балашов, Е.М.Рогова, М.В.Тихонова, Е.А.Ткаченко; под общ. Ред. Е.М.Роговой.- М.:Издательство Юрайт, 2014.- 383с.	Библиотека НИ РХТУ	Да
2. Основные понятия о системе и сетевом планировании. Методические указания /ГОУ ВПО «РХТУ им.Д.И.Менделеева», Новомосковский институт(филиал); Сост.: Филимонов В.Н. Новомосковск, 2009.-36с.	Библиотека НИ РХТУ	Да
3. Федеральный закон от 27.12.2002 №184-ФЗ (ред. От 29.07.2017) «О техническом регулировании»	<a href="http://docs.cntd.ru/document/901836556">http://docs.cntd.ru/document/901836556</a>	Да

### б) дополнительная литература

полнительная литература	Режим доступа	Обеспеченность
1. Управление качеством продукции. Технический регламент, стандартизация и сертификация [Текст] : учеб. пособ. / Б. А. Бузов. - 3-е изд., доп. - М. : Академия, 2008. - 173 с	Библиотека НИ РХТУ	Да

## 12.2. Информационные и информационно-образовательные ресурсы

При освоении дисциплины студенты должны использовать информационные и информационно-образовательные ресурсы следующих порталов и сайтов:

1. ЭБС «Издательство «Лань» (договор № 33.03-Р-3.1-3824/2021 от 26.09.2021г.; договор № 33.03-Р-3.1-3825/2021 от 26.09.2021г. Срок действия с 26.09.2021г. по 25.09.2022г.) - <https://e.lanbook.com/>
2. ЭБС «Электронное издательство ЮРАЙТ» (договор № 33.03-Л-3.1-4377/2022 от 16.03.2022г. Срок действия с 16.03.2022г. по 15.03.2023г.) - <https://urait.ru/>
3. ЭБС «Консультант студента «ООО «Политехресурс» (договор № 33.03-Р-3.1-4375/2022 на оказание услуг по предоставлению доступа к образовательной платформе ИКЗ 221770707263777070100100120015811244 от 16.03.2022г. Срок действия с 16.03.2022г. по 15.03.2023г.) - <https://www.studentlibrary.ru/>
4. Научная электронная библиотека «КиберЛенинка» - <https://cyberleninka.ru/>
5. Научная электронная библиотека eLIBRARY.RU - <https://elibrary.ru/>
6. сайт кафедры, библиотеки, дисциплины: Режим доступа: <http://moodle.nirhtu.ru/mod/folder/view.php?id=>

## 13. МАТЕРИАЛЬНО-ТЕХНИЧЕСКОЕ ОБЕСПЕЧЕНИЕ ДИСЦИПЛИНЫ

В соответствии с учебным планом занятия по дисциплине «*Управление проектами*» проводятся в форме аудиторных занятий и самостоятельной работы обучающегося.

Учебные аудитории для проведения занятий лекционного типа, занятий семинарского типа, групповых и индивидуальных консультаций, текущего контроля и промежуточной аттестации, а также помещения для самостоятельной работы обучающихся, оснащенные компьютерной техникой с возможностью подключения к сети «Интернет» и

обеспеченные доступом в электронную информационно-образовательную среду Института, помещения для хранения и профилактического обслуживания учебного оборудования

Наименование специальных помещений и помещений для самостоятельной работы	Оснащенность специальных помещений и помещений для самостоятельной работы	Приспособленность помещений для использования инвалидами и лицами с ограниченными возможностями здоровья
<i>Лекционная аудитория 484 (корпус 4)</i>	Учебные столы, стулья, доска, мел Переносная презентационная техника (постоянное хранение в ауд. 360)	приспособлено
<i>Аудитория для проведения занятий семинарского типа, групповых и индивидуальных консультаций, 360 (корпус 4)</i>	Учебные столы, стулья, доска, мел Переносная презентационная техника (постоянное хранение в ауд. 360)	приспособлено
<i>Компьютерный класс (376), для самостоятельной работы обучающихся</i>	ПК Pentium 1000МГц с оперативной памятью 512 Мбайт и памятью на жестком диске 8 Гбайт (5 шт.) с возможностью просмотра видеоматериалов и презентаций. Доступ в Интернет, к ЭБС, электронным образовательным и информационным ресурсам, базе данных электронного каталога НИ РХТУ, системе управления учебными курсами Moodle, учебно-методическим материалам. Принтер лазерный Сканер	приспособлено

#### **Технические средства обучения, служащие для предоставления учебной информации большой аудитории**

Цифровой проектор BenQ PB6210 (модель PB62101024 x 768 XGA , система отображения 1-CHIP DMD; объектив, фокусное расстояние  $F = 2.4 - 2.6$ ,  $f = 24.0 - 29.1$  мм; лампа 1x 200 Вт (59.J9901.CG1); питание -100 ~ 240 В перем. тока 3.5 А, 50/60 Гц (автомат.); энергопотребление - 265 Вт (Макс.).

Проекционный экран Da-Lite, переносной; Доска (Для письма мелом – односторонняя – цвет поверхности зеленый. 1700x1000x20мм. 1500x1000x20мм). Сканер  
ПК Pentium 1000МГц с оперативной памятью 512 Мбайт и памятью на жестком диске 8 Гбайт (2 шт.) с возможностью просмотра видеоматериалов и презентаций.

#### **Программное обеспечение**

Операционная система XP подтверждение лицензии, The Novomoskovsk university (the branch) - EMDEPT - DreamSpark Premium <http://e5.onthehub.com/WebStore/Welcome.aspx?vsro=8&ws=9f5a10ad-c98b-e011-969d-0030487d8897>

Программное обеспечение, обеспечивающее возможность просмотра материалов на электронных носителях, доступ к программам MS Office и Mathcad, программе компьютерного тестирования SuperTest.

#### **Печатные и электронные образовательные и информационные ресурсы:**

Информационно-методические материалы: учебные пособия по дисциплине; раздаточный материал к разделам лекционного курса.

Электронные образовательные ресурсы: электронные презентации к разделам лекционного курса; учебно-методические разработки в электронном виде; справочные материалы в печатном и электронном виде; кафедральная библиотека электронных изданий.

## 14. ТРЕБОВАНИЯ К ОЦЕНКЕ КАЧЕСТВА ОСВОЕНИЯ ДИСЦИПЛИНЫ

Наименование разделов	Основные показатели оценки	Формы и методы контроля и оценки
<p><b>Раздел 1.</b> <b>Понятие инновационного проекта.</b></p>	<p style="text-align: center;"><b>Знать:</b></p> <ul style="list-style-type: none"> <li>- фундаментальные положения о роли управления проектами в современном обществе;</li> <li>- теоретические основы управления проектами;</li> <li>- современную концепцию и методы принятия решений по управлению инновационными проектами, основные понятия, методы и инструменты управления инновационными проектами;</li> <li>- подходы и методы разработки инновационных проектов, минимизация проектных рисков; методы проведения экспертизы и оценки эффективности проектов.</li> </ul> <p style="text-align: center;"><b>Уметь:</b></p> <ul style="list-style-type: none"> <li>- определять цели и задачи проекта;</li> <li>- проводить структуризацию проекта путем выделения взаимосвязанных процессов и элементов;</li> <li>- разрабатывать процессы и функции управления проектами;</li> <li>- применять методы и алгоритмы реализации инструментов управления качеством;</li> <li>- оценивать затраты и риски инновационных проектов.</li> </ul> <p style="text-align: center;"><b>Владеть:</b></p> <ul style="list-style-type: none"> <li>- инструментальными средствами управления проектом, навыками контроля и координации деятельности исполнителей при выполнении проектов;</li> <li>- способностью создания методических и нормативных документов технической документации в области технологических процессов и производств;</li> <li>- методами анализа экономической эффективности проектов.</li> </ul>	<p><b>Текущий контроль</b> <i>Оценивание уровня знаний:</i></p> <ul style="list-style-type: none"> <li>– оценка устного опроса на всех видах занятий</li> </ul> <p><i>Оценивание результатов обучения в виде умений и навыков:</i></p> <ul style="list-style-type: none"> <li>– оценка за презентацию и защиту реферата</li> <li>– оценка результатов контрольных пунктов.</li> </ul> <p><b>Промежуточная аттестация</b> оценивание уровня сформированности компетенций на зачете</p>
<p><b>Раздел 2</b> <b>Особенности управления инновационными проектами и программами</b></p>	<p style="text-align: center;"><b>Знать:</b></p> <ul style="list-style-type: none"> <li>- фундаментальные положения о роли управления проектами в современном обществе;</li> <li>- теоретические основы управления проектами;</li> <li>- современную концепцию и методы принятия решений по управлению инновационными проектами, основные понятия, методы и инструменты управления инновационными проектами;</li> <li>- подходы и методы разработки инновационных проектов, минимизация проектных рисков; методы проведения экспертизы и оценки эффективности проектов.</li> </ul> <p style="text-align: center;"><b>Уметь:</b></p> <ul style="list-style-type: none"> <li>- определять цели и задачи проекта;</li> <li>- проводить структуризацию проекта путем выделения взаимосвязанных процессов и элементов;</li> <li>- разрабатывать процессы и функции управления проектами;</li> <li>- применять методы и алгоритмы реализации инструментов управления качеством;</li> <li>- оценивать затраты и риски инновационных проектов.</li> </ul> <p style="text-align: center;"><b>Владеть:</b></p> <ul style="list-style-type: none"> <li>- инструментальными средствами управления проектом, навыками контроля и координации деятельности исполнителей при выполнении проектов;</li> <li>- способностью создания методических и нормативных документов технической документации в области технологических процессов и производств;</li> <li>- методами анализа экономической эффективности проектов.</li> </ul>	<p><b>Текущий контроль</b> <i>Оценивание уровня знаний:</i></p> <ul style="list-style-type: none"> <li>– оценка устного опроса на всех видах занятий</li> </ul> <p><i>Оценивание результатов обучения в виде умений и навыков:</i></p> <ul style="list-style-type: none"> <li>– оценка за презентацию и защиту реферата</li> <li>– оценка результатов контрольных пунктов.</li> </ul> <p><b>Промежуточная аттестация</b> оценивание уровня сформированности компетенций на зачете</p>
<p><b>Раздел 3</b> <b>Инновационный рынок: его оценка и прогнозирование</b></p>	<p style="text-align: center;"><b>Знать:</b></p> <ul style="list-style-type: none"> <li>- фундаментальные положения о роли управления проектами в современном обществе;</li> <li>- теоретические основы управления проектами;</li> <li>- современную концепцию и методы принятия решений по управлению инновационными проектами, основные понятия, методы и инструменты управления инновационными проектами;</li> <li>- подходы и методы разработки инновационных проектов, минимизация проектных рисков; методы проведения экспертизы и оценки эффективности проектов.</li> </ul> <p style="text-align: center;"><b>Уметь:</b></p> <ul style="list-style-type: none"> <li>- определять цели и задачи проекта;</li> <li>- проводить структуризацию проекта путем выделения взаимосвязанных процессов и элементов;</li> </ul>	<p><b>Текущий контроль</b> <i>Оценивание уровня знаний:</i></p> <ul style="list-style-type: none"> <li>– оценка устного опроса на всех видах занятий</li> </ul> <p><i>Оценивание результатов обучения в виде умений и навыков:</i></p> <ul style="list-style-type: none"> <li>– оценка результатов контрольных пунктов.</li> </ul> <p><b>Промежуточная аттестация</b> оценивание уровня сформированности компетенций на зачете</p>



	<ul style="list-style-type: none"><li>- разрабатывать процессы и функции управления проектами;</li><li>- применять методы и алгоритмы реализации инструментов управления качеством;</li><li>- оценивать затраты и риски инновационных проектов.</li></ul> <p style="text-align: center;"><b><i>Владеть:</i></b></p> <ul style="list-style-type: none"><li>- инструментальными средствами управления проектом, навыками контроля и координации деятельности исполнителей при выполнении проектов;</li><li>- способностью создания методических и нормативных документов технической документации в области технологических процессов и производств;</li><li>- методами анализа экономической эффективности проектов.</li></ul>	
--	---	--

**АННОТАЦИЯ**  
**рабочей программы дисциплины**  
**Б1.О.2. Управление проектами**

**1. Общая трудоемкость** (з.е./ час): 2/72.

**Очное отделение:** Контактная работа аудиторная 34,2 час., из них: лекционные 18 час, практические 16 час. Самостоятельная работа обучающегося 37,8 час. Форма промежуточного контроля: зачет. Дисциплина изучается на 1 курсе во 2 семестре.

**2. Место дисциплины в структуре образовательной программы**

Дисциплина Б1.О.02 «Управление проектами» относится к базовой части блока 1 Дисциплины (модули). Обязательная часть.

Для освоения дисциплины необходимы компетенции, сформированные в рамках изучения следующих дисциплин: Социология и психология профессиональной деятельности, компьютерные и информационные технологии в разработке материалов, математические методы в химии, философские проблемы науки и техники.

**3. Цель и задачи изучения дисциплины**

**Цель дисциплины** – ознакомление с теоретическими и практическими аспектами управления инновационными проектами и программами, формирование профессиональных компетенций, необходимых для эффективного осуществления процессами управления инновационными проектами и программами.

**Задача дисциплины** – изучение понятийно-категориального аппарата в области управления процессами; изучение теоретических основ управления инновационными проектами и программами; освоение методологии подготовки и принятия решений в области управления инновационными проектами; изучение методов оценки эффективности инновационных проектов, а также рисков, возникающих при их реализации; формирование навыков применения методов управления инновационными проектами и программами, умения разработки проектной документации. В том числе с использованием специальных программных продуктов.

**4. Содержание дисциплины**

Тема 1. Понятие инновационного проекта.

Тема 2. Особенности управления инновационными проектами и программами.

Тема 3. Инновационный рынок: его оценка и прогнозирование.

**5. Планируемые результаты обучения по дисциплине, обеспечивающие достижение планируемых результатов освоения образовательной программы**

В результате освоения ООП магистратуры обучающийся должен овладеть следующими компетенциями и индикаторами достижения компетенций:

Код и наименование УК и ОПК выпускника	Код и наименование индикатора достижения УК и ОПК
<b>УК-1.</b> Способен осуществлять критический анализ проблемных ситуаций на основе системного подхода, выработать стратегию действий	<b>УК-1.1.</b> Знает методы анализа проблемных ситуаций на основе системного подхода;
	<b>УК-1.2.</b> Умеет осуществлять поиск вариантов решения поставленной проблемной ситуации на основе доступных источников информации;
	<b>УК-1.3.</b> Умеет определять в рамках выбранного алгоритма вопросы или задачи, подлежащие дальнейшей разработке;
	<b>УК-1.4.</b> Умеет разрабатывать стратегию достижения поставленной цели как последовательности шагов, предвидя результат каждого из них;
	<b>УК-1.5.</b> Владеет способами решения поставленных задач, оценивания их достоинства и недостатка.
<b>УК-2.</b> Способен управлять проектом на всех этапах его жизненного цикла	<b>УК-2.1.</b> Знает теоретические основы и понятийный аппарат управления проектами;
	<b>УК-2.2.</b> Знает основные виды и элементы проектов;

	<b>УК-2.3.</b> Знает важнейшие принципы и методы управления проектами;
	<b>УК-2.4.</b> Умеет использовать полученные знания для разработки и управления проектами;
	<b>УК-2.5.</b> Умеет использовать инструменты и методы управления проектами;
	<b>УК-2.6.</b> Умеет анализировать и управлять рисками, возникающими при управлении проектами;
	<b>УК-2.7.</b> Владеет специальной терминологией управления проектами.
<b>ОПК-1.</b> Способен организовывать самостоятельную и коллективную научно-исследовательскую работу, разрабатывать планы и программы проведения научных исследований и технических разработок	<b>ОПК-1.1.</b> Знает методологические основы научного знания;
	<b>ОПК-1.2.</b> Знает теоретические и эмпирические методы исследования;
	<b>ОПК-1.3.</b> Знает методологию диссертационного исследования и подготовки выпускной квалификационной работы
	<b>ОПК-1.7.</b> Владеет приемами формулирования основных компонентов научного исследования и изложения научного труда (выпускной квалификационной работы).

**В результате изучения дисциплины студент должен:**

**Знать:**

- фундаментальные положения о роли управления проектами в современном обществе;
- теоретические основы управления проектами;
- современную концепцию и методы принятия решений по управлению инновационными проектами, основные понятия, методы и инструменты управления инновационными проектами;
- подходы и методы разработки инновационных проектов, минимизация проектных рисков; методы проведения экспертизы и оценки эффективности проектов.

**Уметь:**

- определять цели и задачи проекта;
- проводить структуризацию проекта путем выделения взаимосвязанных процессов и элементов;
- разрабатывать процессы и функции управления проектами;
- применять методы и алгоритмы реализации инструментов управления качеством;
- оценивать затраты и риски инновационных проектов.

**Владеть:**

- инструментальными средствами управления проектом, навыками контроля и координации деятельности исполнителей при выполнении проектов;
- способностью создания методических и нормативных документов технической документации в области технологических процессов и производств;
- методами анализа экономической эффективности проектов.

**6. Виды учебной работы и их объем**

*Семестр 2*

Вид учебной работы	Объем		в том числе в форме практической подготовки	
	з.е.	акад. ч.	з.е.	акад. ч.
<b>Общая трудоемкость дисциплины</b>	<b>2</b>	<b>72</b>	<b>2</b>	<b>72</b>
<b>Контактная работа - аудиторные занятия:</b>	<b>0,95</b>	<b>34,2</b>	<b>0,95</b>	<b>34,2</b>
Лекции	0,5	18	0,5	18
Практические занятия (ПЗ)	0,44	16	0,44	16
Контактная работа - промежуточная аттестация	0,006	0,2	0,006	0,2
<b>Самостоятельная работа</b>	<b>1,05</b>	<b>37,8</b>	<b>1,05</b>	<b>37,8</b>
<b>Форма (ы) контроля:</b>	зачет			

**Министерство науки и высшего образования Российской Федерации**

**Новомосковский институт (филиал)  
федерального государственного бюджетного образовательного учреждения  
высшего образования  
«Российский химико-технологический университет  
имени Д.И. Менделеева»**

**УТВЕРЖДАЮ**

Зам. директора по учебной и научной  
работе Новомосковского института  
РХТУ им. Д.И. Менделеева  
\_\_\_\_\_ А.В. Овчаров

« \_\_\_\_ » \_\_\_\_\_ 2024 г.

## **РАБОЧАЯ ПРОГРАММА ДИСЦИПЛИНЫ**

**Б1.О.03 Социология и психология профессиональной деятельности**

*Направление подгот овки: 18.04.01 Химическая технология*

*Магист ерская программа: " Инновационные химические технологии  
современных материалов "*

**Квалификация: магистр**

**Новомосковск - 2024**

**Разработчик:**

Доцент кафедры «Русский язык и гуманитарные дисциплины»  
НИ РХТУ им. Д.И. Менделеева,  
к.ф.н., доцент

Ситкевич Н.В.

**Аннотация рабочей программы дисциплины приведена в приложении 1.**

## 1. ОБЩИЕ ПОЛОЖЕНИЯ

### Нормативные документы, используемые при разработке основной образовательной программы

Нормативную правовую базу разработки рабочей программы дисциплины составляют:

Федеральный закон от 29 декабря 2012 года № 273-ФЗ «Об образовании в Российской Федерации» (с учетом дополнений и изменений);

Федеральный закон от 31.07.2020 г №304-ФЗ «О внесении изменений в Федеральный закон «Об образовании в Российской Федерации» по вопросам воспитания обучающихся»;

«Порядок организации и осуществления образовательной деятельности по образовательным программам высшего образования — программам бакалавриата, программам специалитета, программам магистратуры», утвержденный приказом Министерства образования и науки РФ от 05.04.2017 г N 301;

Федеральный государственный образовательный стандарт высшего образования (ФГОС ВО) (ФГОС-3++) по направлению подготовки 18.04.01 Химическая технология, утвержденного приказом Министерства образования и науки Российской Федерации от 21 ноября 2014 г. № 1494 (Зарегистрировано в Минюсте России 11.12.2014 N 35129);

Положение о практической подготовке обучающихся, утвержденное приказом Министерства науки и высшего образования Российской Федерации и Министерства просвещения Российской Федерации от 5 августа 2020 г. N 885/390 (зарегистрирован Министерством юстиции Российской Федерации 11 сентября 2020 г., регистрационный N 59778);

Методическими рекомендациями по организации образовательного процесса для обучения инвалидов и лиц с ограниченными возможностями здоровья в образовательных организациях высшего образования, в том числе оснащенности образовательного процесса (утверждены заместителем Министра образования и науки РФ А.А. Климовым от 08.04.2014 № АК-44/05вн)

Устав ФГБОУ ВО РХТУ им. Д.И. Менделеева;

Положение о Новомосковском институте (филиале) РХТУ им. Д.И. Менделеева.

Локальные нормативные акты Новомосковского института (филиала) РХТУ им. Д.И. Менделеева.

Положение о порядке организации и осуществления образовательной деятельности по образовательным программам высшего образования - программам бакалавриата, программам специалитета, программам магистратуры в НИ РХТУ им. Д.И. Менделеева, принятым решением Ученого совета НИ РХТУ им. Д.И. Менделеева от 30.10.2019;

Положения об электронной информационно-образовательной среде Новомосковского института (филиала) федерального государственного бюджетного образовательного учреждения высшего образования «Российский химико-технологический университет имени Д.И. Менделеева»

Основная профессиональная образовательная программа (далее – Программа, ОПОП) составлена в соответствии с требованиями Федерального государственного образовательного стандарта высшего образования (уровень бакалавриата) по направлению подготовки 18.04.01 Химическая технология, утвержденного приказом Министерства науки и высшего образования Российской Федерации от 7 августа 2020 г. № 910 (Зарегистрировано в Минюсте России 24 августа 2020 г. N 59413) (ФГОС ВО), рекомендациями Учебно-методической комиссии НИ РХТУ им. Д.И. Менделеева и накопленным опытом преподавания дисциплины кафедрой *Русский язык и гуманитарные дисциплины* НИ РХТУ им. Д.И. Менделеева (далее – Институт). Программа рассчитана на изучение дисциплины в течение 1 семестра.

Контроль успеваемости студентов ведется по принятой в Институте системе.

Рабочая программа дисциплины может быть реализована с применением электронного обучения и дистанционных образовательных технологий полностью или частично.

## 2. ЦЕЛЬ И ЗАДАЧИ ОСВОЕНИЯ УЧЕБНОЙ ДИСЦИПЛИНЫ

Целью освоения дисциплины является приобретение социально-гуманитарных знаний о природе и структуре профессионализма, способах и техниках реализации индивидуального потенциала личности для удовлетворения потребностей в профессиональном самоопределении и саморазвитии.

Задачи преподавания дисциплины:

- формирование представлений о социологии профессионального развития личности, ее междисциплинарном, прикладном характере;

- приобретение знаний об основных методиках развития профессиональных компетенций;
- формирование и развитие умений анализа собственной профессиональной деятельности с целью личностного и профессионального совершенствования, средствами и способами саморефлексии, саморегуляции;
- приобретение и формирование навыков творческого подхода к решению профессиональных задач и эффективного саморазвития.

### 3. МЕСТО ДИСЦИПЛИНЫ В СТРУКТУРЕ ОПОП

Дисциплина Б1.О.03 Социология и психология профессиональной деятельности относится к обязательной части блока 1 Дисциплины (модули).

Дисциплина Социология и психология профессиональной деятельности дополняет и расширяет знания и умения следующих дисциплин: Философские проблемы науки и техники.

### 4. ТРЕБОВАНИЯ К РЕЗУЛЬТАТАМ ОСВОЕНИЯ ДИСЦИПЛИНЫ

Изучение дисциплины направлено на приобретение следующих **компетенций и индикаторов их достижения**:

**Универсальные компетенции (УК) и индикаторы их достижения:**

Наименование категории (группы) УК	Код и наименование УК	Код и наименование индикатора достижения УК
Командная работа и лидерство	УК-3. Способен организовывать и руководить работой команды, вырабатывая командную стратегию для достижения поставленной цели	УК-3.1. Знает конфликтологические аспекты управления в организации УК-3.2. Знает методики изучения социально-психологических явлений в сфере управления и самоуправления личности, группы, организации. УК-3.3. Умеет планировать и решать задачи личностного и профессионального развития не только своего, но и членов коллектива УК-3.4. Умеет устанавливать с коллегами отношения, характеризующиеся конструктивным уровнем общения УК-3.5. Умеет вырабатывать командную стратегию для достижения поставленной цели в решении профессиональных задач. УК-3.6. Владеет теоретическими и практическими навыками предупреждения и разрешения внутриличностных, групповых и межкультурных конфликтов навыками установления доверительного контакта и диалога. УК-3.7. Владеет способностями к конструктивному общению в команде, рефлексии своего поведения и лидерскими качествами.
Межкультурное взаимодействие	УК-5. Способен анализировать и учитывать разнообразие культур в процессе межкультурного взаимодействия	УК-5.1. Знает аспекты проявления межкультурных конфликтов. УК-5.2. Умеет адекватно объяснять особенности поведения и мотивации людей различного социального и культурного происхождения в процессе взаимодействия с ними, опираясь на знания причин появления социальных обычаев и различий в поведении УК-5.3. Владеет навыками создания недискриминационной среды взаимодействия при выполнении профессиональных задач.

Самоорганизация и саморазвитие (в том числе здоровьесбережение)	УК-6. Способен определять и реализовывать приоритеты собственной деятельности и способы ее совершенствования на основе самооценки	УК-6.1. Знает сущность проблем организации, самоорганизации и развития личности, ее поведения в коллективе в условиях профессиональной деятельности УК-6.2. Знает методы самоорганизации и развития личности, выработки целеполагания и мотивационных установок, развития коммуникативных способностей и профессионального поведения в группе УК-6.3. Умеет анализировать проблемные ситуации на основе системного подхода, выработать стратегию действий, использовать методы диагностики коллектива и самодиагностики, самопознания, саморегуляции и самовоспитания; УК-6.4. Владеет социально-психологическими технологиями и развития личности, выстраивания и реализации траектории саморазвития. УК-6.5. Владеет способами мотивации членов коллектива к личностному и профессиональному развитию.
---	---	--

### В результате изучения дисциплины студент магистратуры должен:

**Знать:**

- содержание научных дискуссий по проблемам личностного развития и профессионального самоопределения;
- социально-психологические основы построения профессиограммы;

**Уметь:**

- соотносить цели собственного профессионального развития с целями организации;
- выстраивать работу над собой с целью максимально полного личностного развития и реализации профессионального потенциала;

**Владеть:**

- техниками и приемами личностного профессионального развития, целей, планов профессиональной деятельности и выбора путей их осуществления;
- навыками выстраивания бесконфликтной стратегии в достижении профессиональных задач коллектива;
- приемами психологической защиты от потенциальной профессиональной деструктивности.

## 5. ОБЪЕМ ДИСЦИПЛИНЫ И ВИДЫ ОБРАЗОВАТЕЛЬНОГО ПРОЦЕССА

Семестр 2

Вид учебной работы	Объем			в том числе в форме практической подготовки		
	з.е.	акад. ч.	астр. ч.	з.е.	акад. ч.	астр. ч.
Общая трудоемкость дисциплины	2,00	72	54,0			
Контактная работа - аудиторные занятия:	0,95	34,2	25,6			
Лекции	0,44	16	12,0			
Практические занятия (Пр)	0,5	18	13,5			
Самостоятельная работа	1,05	37,8	28,4			
Форма (ы) контроля:	<b>зачет</b>					
Кат	0,01	0,2	0,1			

## 6. СОДЕРЖАНИЕ ДИСЦИПЛИНЫ

### 6.1. Разделы дисциплины и виды занятий

		<b>ак. часов</b>
--	--	------------------



№ п/п	Раздел дисциплины	Всего	Лекции	Прак. зан.	Лаб. работы	Сам. работа
1.	Раздел 1. Личность и общество.	8,8	2	2	-	4,8
2.	Раздел 2. Личность как деятельный субъект. Социальная роль.	9	2	3	-	4
3.	Раздел 3. Социальное и профессиональное взаимодействие.	9	2	3	-	4
4	Раздел 4. Конфликты и деструктивное поведение.	9	2	2	-	5
5	Раздел 5. Профессиональное самоопределение личности. Понятие профессионального самоопределения личности.	9	2	2	-	5
6	Раздел 6. Профессионализм и основные направления профессионального развития личности.	9	2	2	-	5
7	Раздел 7. Труд как фактор профессионального развития личности.	9	2	2	-	5
8	Раздел 8. Мотивационные основы профессионального развития личности. Понятие профессиональной деформации.	9	2	2	-	5

## 6.2. Содержание разделов дисциплины

### Раздел 1. Личность и общество.

Личность как социальный тип. Социальная матрица личности Индивид-индивидуальность-личность. Теории развития личности – З. Фрейд, Ч. Кули, Дж. Г. Мид, Ж. Пиаже, А. Маслоу. Современные социологические теории личности. Общность и личность. Системные качества личности работника как предпосылки успешной профессиональной деятельности.

### Раздел 2. Личность как деятельный субъект. Социальная роль.

Понятие и виды социализации личности. Вторичная социализация и профессиональное самоопределение. Теории потребностей. Теория потребностей А. Маслоу. Разумные и неразумные, истинные и ложные потребности. Понятие деятельности, виды деятельности. Социальный статус личности. Виды статусов. Статусный набор. Понятие социальной роли. Ролевой набор. Социально-антропологические факторы профессионального развития личности.

### Раздел 3. Социальное и профессиональное взаимодействие.

Понятие и структура социального действия. Теории социального действия. Теории межличностного взаимодействия. Девиация. Теории девиации. Теория аномии Э. Дюркгейма. Теория аномии Р. Мертона. Теория стигматизации. Социальный контроль. Методы контроля. Теории коллективного поведения. Социальные движения. Системные качества личности работника как предпосылки успешной профессиональной деятельности. Проблемы и пути формирования способностей и профессиональных навыков личности в современном обществе.

### Раздел 4. Конфликты и деструктивное поведение.

Понятие «конфликта». Виды конфликтов. Конфликтогены и конфликтная личность. Типы конфликтных личностей, связь с профессиональной деятельностью. Способы и тактики поведения в конфликтных ситуациях. Организационно-управленческие аспекты предупреждения деструктивного поведения в профессиональной сфере.

### Раздел 5. Профессиональное самоопределение личности. Понятие профессионального самоопределения личности.

Профессиональное определение в системе самосознания и мировоззрения личности. Профессиональное самоопределение и идентификация личности. Аксиология профессионального самоопределения личности. Профессиональное самоопределение и карьера личности. Педагогические приемы развития личности и профессионального самоопределения. Педагогическое воздействие личности и коллектива. Социокультурные факторы профессионального самоопределения личности. Значение профессионального самоопределения личности в период глобализации и модернизации общества.

### Раздел 6. Профессионализм и основные направления профессионального развития личности.

Профессиональная деятельность как сфера реализации личности. Профессия в системе общественного бытия. Профессиональная компетентность. Профессиограмма как система признаков, соответствующих той или

иной профессии. Карьера и уровни в профессии. Особенности профессий технологических специальностей.

#### **Раздел 7. Труд как фактор профессионального развития личности.**

Труд как вид деятельности: понятие, сущности, мотивы, функции. Роль труда для решения проблем профессионального самоопределения и развития личности. Трудовой коллектив как агент профессиональной социализации личности. Стадии профессионального развития личности в трудовом коллективе. Приемы воздействия на личность. Организационная культура как фактор профессионального развития личности.

#### **Раздел 8. Мотивационные основы профессионального развития личности. Понятие профессиональной деформации.**

Понятие «мотива». Мотив в структуре профессиональной деятельности. Мотивы личности и профессиональное развитие. Мировоззренческие и психологические компоненты профессиональных мотивов личности. Исторические и социокультурные аспекты формирования профессиональных мотивов личности. Системный и деятельностный подходы к классификации мотивов профессионального развития. Сущность профессиональной деформации - влияние исполнения профессиональной роли у человека изменяет те или другие свойства личности. Профессиональный тип личности и его проявления вне профессиональной сферы. Классификации признаков профессиональной деформации, глубина деформированности личности; степень широты деформированности личности; степень устойчивости проявлений деформации; скорость наступления профдеформации. Причины профессиональной деформации.

### **7. СООТВЕТСТВИЕ СОДЕРЖАНИЯ ТРЕБОВАНИЯМ К РЕЗУЛЬТАТАМ ОСВОЕНИЯ ДИСЦИПЛИНЫ**

№	В результате освоения дисциплины студент должен:	Раздел 1	Раздел 2	Раздел 3	Раздел 4	Раздел 5	Раздел 6	Раздел 7	Раздел 8
<b>Знать:</b>									
1	- содержание научных дискуссий по проблемам личностного развития и профессионального самоопределения;	+			+	+	+		
2	- социально-психологические основы построения профессиограммы;		+	+		+		+	+
<b>Уметь:</b>									
1	- соотносить цели собственного профессионального развития с целями организации;				+	+	+	+	
2	- выстраивать работу над собой с целью максимально полного личностного развития и реализации профессионального потенциала;	+		+		+	+		+
<b>Владеть:</b>									
1	- техниками и приемами личностного профессионального развития, целей, планов профессиональной деятельности и выбора путей их осуществления;	+	+	+				+	+
2	- навыками выстраивания бесконфликтной стратегии в достижении профессиональных задач коллектива;	+	+	+	+	+	+	+	+
3	- приемами психологической защиты от потенциальной профессиональной деструктивности.		+		+	+	+	+	+

В результате освоения дисциплины студент должен овладеть следующими компетенциями и индикаторами их достижения:

	Код и наименование компетенции	Код и наименование индикатора достижения компетенции	Раздел 1	Раздел 2	Раздел 3	Раздел 4	Раздел 5	Раздел 6	Раздел 7	Раздел 8
1	УК-3. Способен организовывать и руководить работой команды, вырабатывая командную стратегию для достижения поставленной цели	УК-3.1. Знает конфликтологические аспекты управления организации	+	+	+	+	+	+	+	+

		УК-3.2. Знает методики изучения социально-психологических явлений в сфере управления и самоуправления личности, группы, организации.	+	+	+	+	+	+	+	+
		УК-3.3. Умеет планировать и решать задачи личного и профессионального развития не только своего, но и членов коллектива	+	+	+	+	+	+	+	+
		УК-3.4 Умеет устанавливать с коллегами отношения, характеризующиеся конструктивным уровнем общения	+	+	+	+	+	+	+	+
		УК-3.5. Умеет выработать командную стратегию для достижения поставленной цели в решении профессиональных задач	+	+	+	+	+	+	+	+
		УК-3.6. Владеет теоретическими и практическими навыками предупреждения и разрешения внутриличностных, групповых и межкультурных конфликтов навыками установления доверительного контакта и диалога.	+	+	+	+	+	+	+	+
		УК-3.7. Владеет способностями к конструктивному общению в команде, рефлексии своего поведения и лидерскими качествами.	+	+	+	+	+	+	+	+
2	УК-5. Способен анализировать и учитывать разнообразие культур в процессе межкультурного взаимодействия	УК-5.1. Знает аспекты проявления межкультурных конфликтов.	+	+	+	+	+	+	+	+
		УК-5.2. Умеет адекватно объяснять особенности поведения и мотивации людей различного социального и культурного происхождения в процессе взаимодействия с ними, опираясь на знания причин появления социальных обычаев и различий в поведении	+	+	+	+	+	+	+	+
		УК-5.3. Владеет навыками создания недискриминационной среды взаимодействия при выполнении профессиональных задач.	+	+	+	+	+	+	+	+
3	УК-6. Способен определять и реализовывать приоритеты собственной деятельности и способы ее совершенствования на основе самооценки	УК-6.1. Знает суть проблем организации, самоорганизации и развития личности, ее поведения в коллективе в условиях профессиональной деятельности	+	+	+	+	+	+	+	+

		УК-6.2. Знает методы самоорганизации и развития личности, выработки целеполагания и мотивационных установок, развития коммуникативных способностей и профессионального поведения в группе	+	+	+	+	+	+	+	+
		УК-6.3. Умеет анализировать проблемные ситуации на основе системного подхода, выработать стратегию действий, использовать методы диагностики коллектива и самодиагностики, самопознания, саморегуляции и самовоспитания;	+	+	+	+	+	+	+	+
		УК-6.4. Владеет социально-психологическими технологиями и развития личности, выстраивания и реализации траектории саморазвития.	+	+	+	+	+	+	+	+
		УК-6.5. Владеет способами мотивации членов коллектива к личностному и профессиональному развитию.	+	+	+	+	+	+	+	+

## 8. ПРАКТИЧЕСКИЕ И ЛАБОРАТОРНЫЕ ЗАНЯТИЯ

### 8.1. Практические занятия

#### Темы практических занятий по дисциплине

№ п/п	№ раздела дисциплины	Темы практических занятий	Часы
1.	<b>Раздел 1.</b> Личность и общество.	Личность как социальный тип. Анализ содержания некоторых теорий развития личности – З. Фрейд, Ч. Кули, Дж. Г. Мид, Ж. Пиаже, А. Маслоу и др. Решение кейса на оценку системных личностных качеств как предпосылки успешной профессиональной деятельности.	2
2.	<b>Раздел 2.</b> Личность как деятельный субъект. Социальная роль.	Понятие и виды социализации личности. Вторичная социализация и профессиональное самоопределение. Теории потребностей. Теория потребностей А. Маслоу. Разумные и неразумные, истинные и ложные потребности. Понятие деятельности, виды деятельности. Социальный статус личности. Решение социологических задач на выявление социально-антропологических факторов профессионального развития личности.	3
3.	<b>Раздел 3.</b> Социальное и профессиональное взаимодействие.	Понятие и структура социального действия. Теории социального действия. Теории межличностного взаимодействия, девиации, аномии, стигматизации, коллективного поведения. Социальный контроль. Анализ формирования системы качеств работника как предпосылки успешной профессиональной деятельности.	3
4.	<b>Раздел 4.</b> Конфликты и деструктивное поведение.	Понятие «конфликта». Виды конфликтов. Конфликтогены и конфликтная личность. Типы конфликтных личностей, связь с профессиональной деятельностью. Способы и тактики поведения в конфликтных ситуациях. Решение кейсов и разбор конфликтных ситуаций.	2
5.	<b>Раздел 5.</b> Профессиональное самоопределение личности. Понятие профессионального самоопределения личности.	Профессиональное определение в системе самосознания и мировоззрения личности. Профессиональное самоопределение и идентификация личности. Аксиология профессионального самоопределения личности. Анализ принципов кайдзен-стратегии. Контрольная работа (КР) по разделам 1-5.	2

6.	<b>Раздел 6.</b> Профессионализм и основные направления профессионального развития личности.	Профессиональная деятельность как сфера реализации личности. Профессия в системе общественного бытия. Профессиональная компетентность. Составление индивидуальных профессиограмм (карьерограмм).	2
7.	<b>Раздел 7.</b> Труд как фактор профессионального развития личности.	Труд как вид деятельности: понятие, сущности, мотивы функции. Роль труда для решения проблем профессионального самоопределения и развития личности. Дискуссионное обсуждение стадий профессионального развития личности в трудовом коллективе.	2
8.	<b>Раздел 8.</b> Мотивационные основы профессионального развития личности. Понятие профессиональной деформации.	Понятие «мотива». Мотив в структуре профессиональной деятельности. Мотивы личности и профессиональное развитие. Мирозренческие компоненты профессиональных мотивов личности. Исторические и социокультурные аспекты формирования профессиональных мотивов личности. Классификации признаков профессиональной деформации, глубина деформированности личности; степень широты деформированности личности; степень устойчивости проявлений деформации; скорость наступления профдеформации. Итоговое тестирование.	2

## 8.2. Лабораторные занятия

Не предусмотрены

## 9. САМОСТОЯТЕЛЬНАЯ РАБОТА

Самостоятельная работа проводится с целью освоения знаний и умений по дисциплине и предусматривает:

- ознакомление и проработку рекомендованной литературы, работу с электронно-библиотечными системами, включая переводы публикаций из научных журналов, цитируемых в базах Web of Science, Scopus, Chemical Abstracts, РИНЦ;
- участие в семинарах, конференциях, проводимых в Институте по тематике дисциплины;
- подготовку к практическим занятиям;
- подготовку к выполнению контрольных работ, тестов по материалу лекционного курса;
- подготовку к выполнению индивидуального задания
- подготовку к сдаче *зачета* (1 семестр) по дисциплине.

Подготовка к практическим занятиям состоит в изучении теоретического материала лекций, а также дополнительной информации, представленной в списках литературы. Необходимо также повторить теорию, рассматриваемую на предыдущем практическом занятии, вопросы устного опроса.

Подготовка к контрольным работам заключается в изучении (повторении) теоретического материала, охватываемого контрольной работой, повторении тем, которые охватывает контрольная работа.

Выполнение тестирования имеет своей целью доведение до уровня навыков выполнения заданий, позволяющих формировать компетенции, предусмотренные стандартом.

Планирование времени на самостоятельную работу, необходимого на изучение дисциплины, студентам надо осуществлять на весь период изучения, предусматривая при этом регулярное повторение пройденного материала. Материал, законспектированный на лекциях, необходимо регулярно дополнять сведениями из литературных источников, представленных в рабочей программе. При работе с указанными источниками рекомендуется составлять краткий конспект материала, с обязательным фиксированием библиографических данных источника.

## 10. ОЦЕНОЧНЫЕ МАТЕРИАЛЫ

Оценочные материалы представлены в виде отдельного документа – Фонда оценочных средств, являющегося неотъемлемой частью рабочей программы дисциплины

## 11. МЕТОДИЧЕСКИЕ УКАЗАНИЯ ПО ОСВОЕНИЮ ДИСЦИПЛИНЫ

Организация образовательного процесса регламентируется учебным планом и расписанием учебных занятий. Язык обучения (преподавания) — русский. Для всех видов аудиторных занятий «час» устанавливается продолжительностью 45 минут. Зачетная единица составляет 27 астрономических часов или 36 академических

час. Через каждые 45 мин контактной работы делается перерыв продолжительностью 5 мин, а после двух час контактной работы делается перерыв продолжительностью 10 мин.

Обучающийся имеет право на зачет результатов обучения по дисциплине, если она освоена им при получении среднего профессионального образования и (или) высшего образования, а также дополнительного образования (при наличии) (далее - зачет результатов обучения). Зачтенные результаты обучения учитываются в качестве результатов промежуточной аттестации в установленном в Институте порядке.

### **11.1. Образовательные технологии**

Образовательный процесс при освоении дисциплины основывается на использовании традиционных, инновационных и информационных образовательных технологий. Возможна реализация ОПОП с применением электронного обучения и дистанционных образовательных технологий. Традиционные образовательные технологии представлены лекциями и семинарскими (практическими) занятиями. Инновационные образовательные технологии используются в виде применения активных и интерактивных форм проведения занятий. Информационные образовательные технологии реализуются путем активизации самостоятельной работы студентов в информационной образовательной среде. При проведении учебных занятий обеспечивается развитие у обучающихся навыков командной работы, межличностной коммуникации, принятия решений, лидерских качеств (включая проведение интерактивных лекций, групповых дискуссий, ролевых игр, тренингов, анализ ситуаций, в том числе с учетом региональных особенностей профессиональной деятельности выпускников и потребностей работодателей).

### **11.2. Лекции**

Лекционный курс предполагает систематизированное изложение основных вопросов содержания дисциплины.

На первой лекции лектор обязан предупредить студентов, применительно к какому базовому учебнику (учебникам, учебным пособиям) будет прочитан курс.

Лекционный курс обеспечивает более глубокое понимание учебных вопросов при значительно меньшей затрате времени, чем это требуется среднестатистическому студенту на самостоятельное изучение материала.

### **11.3. Занятия семинарского типа**

Семинарские (практические) занятия представляют собой детализацию лекционного теоретического материала, направлены на отработку навыков, проводятся в целях закрепления курса и охватывают все основные разделы дисциплины.

Основной формой проведения семинаров и практических занятий является обсуждение наиболее проблемных и сложных вопросов по отдельным темам, а также решение задач и разбор примеров и ситуаций при контактной работе. В обязанности преподавателя входят: оказание методической помощи и консультирование студентов по соответствующим темам курса, ответы на вопросы, управление процессом решения задач.

Активность на практических занятиях оценивается по следующим критериям:

- ответы на вопросы, предлагаемые преподавателем;
- участие в дискуссиях;
- выполнение индивидуальных заданий;

Доклады и оппонирование докладов проверяют степень владения теоретическим материалом, а также корректность и строгость рассуждений.

Оценивание практических заданий входит в оценку.

### **11.4. Лабораторные работы**

Лабораторный практикум не предусмотрен.

### **11.5. Самостоятельная работа студента**

Для успешного усвоения дисциплины необходимо не только посещать аудиторские занятия, но и вести активную самостоятельную работу. При самостоятельной проработке курса обучающиеся должны:

- повторить законспектированный на лекционном занятии материал и дополнить его с учетом рекомендованной по данной теме литературы;
- изучить рекомендованную основную и дополнительную литературу, составлять тезисы, аннотации и конспекты наиболее важных моментов;
- самостоятельно выполнить индивидуальные задания;
- использовать для самопроверки материала оценочные средства.

Индивидуальное задание оценивается по следующим критериям:

- правильность выполнения задания;
- аккуратность в оформлении работы;
- использование специальной литературы;
- своевременная сдача выполненного задания (указывается преподавателем).

### **11.6. Реферат (индивидуальное задание)**

Реферат – индивидуальная письменная, самостоятельно выполненная, работа обучающегося, предполагающая анализ изложения в научных и других источниках определенной научной проблемы или вопроса.

Обычно реферат имеет стандартную структуру: титульный лист, содержание, введение, основное содержание темы, заключение, список использованных источников, приложения.

Оценивается оригинальность реферата, системность излагаемого материала, логика изложения и убедительность аргументации, полнота использованных источников, оформление, своевременность срока сдачи, публичная защита реферата.

Оценивание реферата осуществляет преподаватель. Реферат, сданные студентом после окончания зачетной недели текущего семестра, в котором он должен быть выполнен, не оценивается.

По данной дисциплине студентом может быть подготовлен реферат. Тема реферата определяется преподавателем с учетом пожеланий студента.

### **11.7. Методические рекомендации для преподавателей**

#### **Основные принципы обучения**

1. Цель обучения – развить мышление, выработать мировоззрение; познакомить с идеями и методами науки; научить применять принципы и законы для решения простых и нестандартных задач.

2. Обучение должно органически сочетаться с воспитанием. Нужно развивать в студентах волевые качества и трудолюбие. Ненавязчиво, к месту прививать элементы культуры поведения. В частности, преподаватель должен личным примером воспитывать в студентах пунктуальность и уважение к чужому времени. Недопустимо преподавание односеместровой учебной дисциплины превращать в многосеместровое. Возникшая академическая задолженность должна быть ликвидирована в период следующего семестра до начала зачетной недели.

3. Обучение должно быть не пассивным (сообщим студентам некоторый объем информации, расскажем, как решаются те или иные задачи), а активным. Нужно строить обучение так, чтобы в овладении материалом основную роль играла память логическая, а не формальная. Запоминание должно достигаться через глубокое понимание.

4. Одно из важнейших условий успешного обучения – умение организовать работу студентов.

5. Отношение преподавателя к студентам должно носить характер доброжелательной требовательности. Для стимулирования работы студентов нужно использовать поощрение, одобрение, похвалу, но не порицание (порицание может применяться лишь как исключение). Преподаватель должен быть для студентов доступным.

6. Необходим регулярный контроль работы студентов. Правильно поставленный, он помогает им организовать систематические занятия, а преподавателю достичь высоких результатов в обучении.

7. Важнейшей задачей преподавателей, ведущих занятия по дисциплине, является выработка у студентов осознания необходимости и полезности знания дисциплины как теоретической и практической основы для изучения профильных дисциплин.

8. С целью более эффективного усвоения студентами материала данной дисциплины рекомендуется при проведении лекционных, практических и лабораторных занятий использовать современные технические средства обучения, а именно презентации лекций, наглядные пособия в виде схем приборов, деталей и конструкций приборов, компьютерное тестирование.

9. Для более глубокого изучения предмета и подготовки ряда вопросов (тем) для самостоятельного изучения по разделам дисциплины преподаватель предоставляет студентам необходимую информацию о использовании учебно-методического обеспечения: учебниках, учебных пособиях, сборниках примеров и задач и описание лабораторных работ, наличии Интернет-ресурсов.

При текущем контроле рекомендуется использовать компьютерное или бланковое тестирование, контрольные коллоквиумы или контрольные работы.

Контрольное (итоговое) тестирование включает в себя задания по всем темам раздела рабочей программы дисциплины.

10. Цель лекции – формирование у студентов ориентировочной основы для последующего усвоения материала методом самостоятельной работы. Содержание лекции должно отвечать следующим дидактическим требованиям:

- изложение материала от простого к сложному, от известного к неизвестному;
- логичность, четкость и ясность в изложении материала;

- возможность проблемного изложения, дискуссии, диалога с целью активизации деятельности студентов;
- опора смысловой части лекции на подлинные факты, события, явления, статистические данные;
- тесная связь теоретических положений и выводов с практикой и будущей профессиональной деятельностью студентов.

Преподаватель, читающий лекционные курсы, должен знать существующие в педагогической практике варианты лекций, их дидактические и воспитывающие возможности, а также их место в структуре процесса обучения.

11. При проведении аттестации студентов важно всегда помнить, что систематичность, объективность, аргументированность – главные принципы, на которых основаны контроль и оценка знаний студентов. Знание критериев оценки знаний обязательно для преподавателя и студента.

## **11.8. Методические указания для студентов**

### **По подготовке к лекционным занятиям**

Изучение дисциплины требует систематического и последовательного накопления теоретических знаний, следовательно, пропуски отдельных тем не позволяют глубоко освоить предмет. Студентам необходимо:

1. перед каждой лекцией просматривать рабочую программу дисциплины;
2. перед следующей лекцией необходимо просмотреть по конспекту материал предыдущей.

При затруднениях в восприятии материала следует обратиться к основным литературным источникам. Если разобраться в материале не удалось, необходимо обратиться к лектору или к преподавателю на практических занятиях. Не оставляйте «белых пятен» в освоении материала!

### **Методические рекомендации по подготовке к промежуточной аттестации по дисциплине**

Изучение дисциплины завершается промежуточной аттестацией – сдачей зачета с оценкой. Зачет с оценкой является формой итогового контроля знаний и умений, полученных на лекциях, семинарских, практических занятиях и в процессе самостоятельной работы.

В период подготовки к зачету с оценкой студенты вновь обращаются к пройденному учебному материалу. При этом они не только скрепляют полученные знания, но и получают новые. Подготовка студента к зачету включает в себя три этапа: 1) самостоятельная работа в течение семестра; 2) непосредственная подготовка в дни, предшествующие зачету по темам курса; 3) подготовка к ответу на вопросы, содержащиеся в зачетных заданиях.

Литература для подготовки к зачету с оценкой рекомендуется преподавателем и указана в рабочей программе дисциплины. Для полноты учебной информации и ее сравнения лучше использовать не менее двух учебников, учебных пособий. Студент вправе сам придерживаться любой из представленных в учебниках точек зрения по спорной проблеме (в том числе отличной от преподавателя), но при условии достаточной аргументации.

Важным источником подготовки к зачету с оценкой является конспект лекций, где учебный материал дается в систематизированном виде, основные положения его детализируются, подкрепляются современными фактами и информацией, которые в силу новизны не вошли в печатные источники. В ходе подготовки к зачету студентам необходимо обращать внимание не только на уровень запоминания, но и на степень понимания излагаемых проблем.

К сдаче зачета с оценкой допускаются студенты, выполнившие все необходимые задания, предусмотренные рабочей программой дисциплины.

Зачет с оценкой проводится преподавателем, ведущим практические занятия (семинары) по вопросам, охватывающим, как правило, материал практических занятий. По окончании ответа преподаватель может задать студенту дополнительные и уточняющие вопросы. Результаты зачёта с оценкой объявляются студенту после окончания ответа в день сдачи.

### **По работе с литературой**

В рабочей программе дисциплины представлен список основной и дополнительной литературы – это учебники, учебно-методические пособия или указания. Дополнительная литература – учебники, монографии, сборники научных трудов, журнальные и газетные статьи, различные справочники, энциклопедии, Интернет-ресурсы.

Любая форма самостоятельной работы студента (подготовка к семинарскому занятию, докладу и т.п.) начинается с изучения соответствующей литературы как в библиотеке / электронно-библиотечной системе, так и дома. Изучение указанных источников расширяет границы понимания предмета дисциплины.

При работе с литературой выделяются следующие виды записей. Конспект – краткая схематическая запись основного содержания научной работы. Целью является не переписывание произведения, а выявление его логики, системы доказательств, основных выводов. Хороший конспект должен сочетать полноту изложения



с краткостью. Цитата – точное воспроизведение текста. Заключается в кавычки. Точно указывается страница источника. Тезисы – концентрированное изложение основных положений прочитанного материала. Аннотация – очень краткое изложение содержания прочитанной работы. Резюме – наиболее общие выводы и положения работы, ее концептуальные итоги.

### **11.9. Особенности организации образовательного процесса для инвалидов и лиц с ограниченными возможностями здоровья**

Профессорско-преподавательский состав знакомится с психолого-физиологическими особенностями обучающихся инвалидов и лиц с ограниченными возможностями здоровья, индивидуальными программами реабилитации инвалидов (при наличии). При необходимости осуществляется дополнительная поддержка преподавания психологами, социальными работниками, прошедшими подготовку ассистентами.

Предполагается использовать социально-активные и рефлексивные методы обучения, технологии социокультурной реабилитации с целью оказания помощи в установлении полноценных межличностных отношений с другими студентами, создании комфортного психологического климата в студенческой группе. Подбор и разработка учебных материалов производится с учетом предоставления материала в различных формах: аудиальной, визуальной, с использованием специальных технических средств и информационных систем.

Освоение дисциплины лицами с ОВЗ осуществляется с использованием средств обучения общего и специального назначения (персонального и коллективного использования).

Для студентов с ОВЗ предусматривается доступная форма предоставления заданий оценочных средств, а именно:

- в печатной или электронной форме (для лиц с нарушениями опорно-двигательного аппарата);
- в печатной форме или электронной форме с увеличенным шрифтом и контрастностью (для лиц с нарушениями слуха, речи, зрения);
- методом чтения ассистентом задания вслух (для лиц с нарушениями зрения).

Лабораторные работы выполняются методом вычислительного эксперимента.

Студентам с инвалидностью увеличивается время на подготовку ответов на контрольные вопросы. Для таких студентов предусматривается доступная форма предоставления ответов на задания, а именно:

- письменно на бумаге или набором ответов на компьютере (для лиц с нарушениями слуха, речи);
- выбором ответа из возможных вариантов при тестировании с использованием услуг ассистента (для лиц с нарушениями опорно-двигательного аппарата);
- устно (для лиц с нарушениями зрения, опорно-двигательного аппарата).

При необходимости для обучающихся с инвалидностью процедура оценивания результатов обучения может проводиться в несколько этапов.

## **12. УЧЕБНО-МЕТОДИЧЕСКОЕ И ИНФОРМАЦИОННОЕ ОБЕСПЕЧЕНИЕ ДИСЦИПЛИНЫ**

Информационную поддержку освоения дисциплины осуществляет библиотека Института, которая обеспечивает обучающихся основной учебной, учебно-методической и научной литературой, необходимой для организации образовательного процесса по дисциплине. Общий объем многоотраслевого фонда на 01.03.2021 г составляет более 405 000 экз.

Библиотека располагает учебной, учебно-методической и научно-технической литературой в форме печатных и электронных изданий, а также включает официальные, справочно-библиографические, специализированные отечественные и зарубежные периодические и информационные издания. Библиотека обеспечивает доступ к профессиональным базам данных, информационным, справочным и поисковым системам.

Каждый обучающийся обеспечен свободным доступом из любой точки, в которой имеется доступ к сети Интернет и к электронно-библиотечной системе (ЭБС) Института и Университета, которая содержит различные издания по основным изучаемым дисциплинам и сформирована по согласованию с правообладателями учебной и учебно-методической литературы.

Полный перечень электронных информационных ресурсов, используемых в процессе обучения, представлен в основной образовательной программе.

### **12.1. Перечень основной и дополнительной литературы, необходимой для освоения дисциплины**

#### **а) основная литература**

Основная литература	Режим доступа	Обеспеченность
---------------------	---------------	----------------

О-1. Волков Ю.Г. Социология: Учебник / Ю.Г. Волков. – Изд. 3-е, стер. – Ростов н/Д: Феникс, 2014. – 667, [1] с.	Библиотека НИ РХТУ	Да
О-2. Головин Н. А. Современные социологические теории : учебник и практикум для вузов / Н. А. Головин. — 2-е изд., испр. и доп. — Москва : Издательство Юрайт, 2021. — 461 с. — (Высшее образование). — ISBN 978-5-534-07033-0. — Текст : электронный	ЭБС Юрайт [сайт]. — URL: <a href="https://urait.ru/bcode/469343">https://urait.ru/bcode/469343</a> (дата обращения: 11.05.2023).	Да

#### б) дополнительная литература

Дополнительная литература	Режим доступа	Обеспеченность
Д-1. Управление в социальной работе: учебник / под общ. ред. Федякиной Л.В. - М.: Издательство РГСУ: Издательство «Омега-Л», 2014. – 376 с.	Библиотека НИ РХТУ	Да
Д-2. Ромашов О. В. Социология труда и экономическая социология: учеб. / О. В. Ромашов. - М.: Гардарики, 2007. - 447 с.	Библиотека НИ РХТУ	Да
Д-3. Философия общества: человеческая жизнедеятельность в призме социологии: учеб.-метод. пособ. / сост. Н. В. Ситкевич, Г. А. Хрипков. - Новомосковск, 2016. - 137 с.	Библиотека НИ РХТУ	Да
Д-4. Хрипков Г. А., Подколзин А.А. Эффективное разрешение конфликтных ситуаций: психологическая подготовка студентов к профессиональной деятельности: монография / Г. А. Хрипков, А. А.. - Новомосковск : [б. и.], 2011. - 153 с.	Библиотека НИ РХТУ	Да

## 12.2. Информационные и информационно-образовательные ресурсы

При освоении дисциплины студенты должны использовать информационные и информационно-образовательные ресурсы следующих порталов и сайтов:

1. Система поддержки учебных курсов НИ РХТУ. Кафедра Русский язык и гуманитарные дисциплины / URL: <http://moodle.nirhtu.ru> (дата обращения: 11.05.2023)
2. Библиотека Новомосковского института (филиала) Российского химико-технологического университета им. Д.И. Менделеева. URL: [http://irbis.nirhtu.ru/ISAPI/irbis64r\\_opak72/cgiirbis\\_64.dll?C21COM=F&I21DBN=IBIS&P21DBN=IBIS](http://irbis.nirhtu.ru/ISAPI/irbis64r_opak72/cgiirbis_64.dll?C21COM=F&I21DBN=IBIS&P21DBN=IBIS) (дата обращения: 11.05.2023)
3. Электронно-библиотечная система издательства «Лань» Договор № 33.03-Р-3.1-5182/2022 от 26.09.2022г. ИКЗ : 22 1 7707072637 770701001 0054 000 5829 244 Договор № 33.03-Л-3.1-5181/2022 от 26.09.2022г. ИКЗ : 22 1 7707072637 770701001 0054 000 5829 244 Срок действия с 26.09.2022г. по 25.09.2023г. - <https://e.lanbook.com/> (дата обращения: 11.05.2023)
4. ЭБС "Консультант студента" ООО "Политехресурс" Договор № 33.03-Р-3.1-4375/2022 ИКЗ 221770707263777070100100120015811244 от 16.03.2022 г. срок действия с 16.03.2022 по 15.03.2023 г. (дата обращения: 11.05.2023)
5. ЭБС «Издательство «Юрайт» (Договор 33.03-Л-3.1-4377/2022 от 16.03.2022г., срок действия с 16.03.2022 по 15.03.2023г. Доступ только для зарегистрированных пользователей) - <https://urait.ru/> (дата обращения: 11.05.2023)
6. Научная электронная библиотека «КиберЛенинка» - <https://cyberleninka.ru/> (дата обращения: 11.05.2023)
7. Научная электронная библиотека eLIBRARY.RU - <https://elibrary.ru/> (дата обращения: 11.05.2023)

## 13. МАТЕРИАЛЬНО-ТЕХНИЧЕСКОЕ ОБЕСПЕЧЕНИЕ ДИСЦИПЛИНЫ

В соответствии с учебным планом занятия по дисциплине «Социология профессионального личностного развития» проводятся в форме аудиторных, лабораторных занятий и самостоятельной работы обучающегося.

Учебные аудитории для проведения занятий лекционного типа, занятий семинарского типа, групповых и индивидуальных консультаций, текущего контроля и промежуточной аттестации, а также помещения для самостоятельной работы обучающихся, оснащенные компьютерной техникой с возможностью подключения к сети «Интернет» и обеспеченные доступом в электронную информационно-образовательную среду Института, помещения для хранения и профилактического обслуживания учебного оборудования

Наименование специальных помещений и помещений для самостоятельной работы	Оснащенность специальных помещений и помещений для самостоятельной работы	Приспособленность помещений для использования инвалидами и лицами с ограниченными возможностями здоровья
Аудитория для проведения занятий лекционного типа, ауд.№ 427 Тульская область, Новомосковский район, г. Новомосковск, улица Дружбы, дом 8	Учебная мебель, меловая доска, переносная презентационная техника (постоянное хранение в ауд. 215) Количество посадочных мест -70	приспособлено*
Аудитория для проведения занятий семинарского типа, для текущего контроля и промежуточной аттестации № 428 Тульская область, Новомосковский район, г. Новомосковск, улица Дружбы, дом 8	Учебная мебель, меловая доска, переносная презентационная техника (постоянное хранение в ауд. 350а) Количество посадочных мест-40	приспособлено*
Аудитория для самостоятельной работы, ауд. № 350 а Тульская область, Новомосковский район, г. Новомосковск, улица Дружбы, дом 8б	Учебная мебель. Компьютеры в сборке (10 шт.) с возможностью просмотра видеоматериалов и презентаций, доступом к сети «Интернет», электронным образовательным и информационным ресурсам, базе данных электронного каталога НИ РХТУ, системе управления учебными курсами Moodle. Принтер. Многофункциональное устройство (принтер, сканер, копир). Количество посадочных мест -30	приспособлено*

\* Для инвалидов и лиц с ограниченными возможностями здоровья есть возможность проводить лекционные занятия и занятия семинарского типа на 1-ых этажах учебных корпусов. Возле входных дверей в учебные корпуса установлен звонок в дежурную сотруднику. Предусмотрены широкие дверные проемы. Имеются специализированные кабинеты для самостоятельной и индивидуальной работы, оснащенные ПК.

### 13.1. Компьютеры, информационно-телекоммуникационные сети, аппаратно-программные и аудиовизуальные средства:

Ноутбук (Fujitsu, 2,2 ГГц, с оперативной памятью 2 Мбайт, жестким диском 500 Мб) с возможностью просмотра видеоматериалов и презентаций, с неограниченным доступом в Интернет, к ЭБС, электронным образовательным и информационным ресурсам, базе данных электронного каталога Института, системе управления учебными курсами Moodle, учебно-методическим материалам.

Проектор (BenQ "MX503" (DLP, 3D, 1024x768, 2700лм ANSI, 13000:1, 3D)

Экран (LUMIEN Eco View180x180 см 1:1 (lev-100102)

### 13.2. Программное обеспечение

#### Перечень лицензионного программного обеспечения. Реквизиты подтверждающего документа

№ п/п	Наименование программного продукта	Реквизиты договора поставки	Количество лицензий	Срок окончания действия лицензии
1.	Операционная система - MS Windows 7	Подписка Azure Dev Tools for Teaching (бывший Microsoft Imagine Premium (бывший DreamSpark - <a href="http://e5.onthehub.com/WebStore/Welcome.aspx?vsrc=8&amp;ws=9f5a10ad-c98b-e011-969d-0030487d8897">The Novomoskovsk university (the branch) - EMDEPT - DreamSpark Premium http://e5.onthehub.com/WebStore/Welcome.aspx?vsrc=8&amp;ws=9f5a10ad-c98b-e011-969d-0030487d8897</a> . Номер учетной записи e5: 100039214))	неограничено	бессрочная лицензия
2.	Операционная система - MS Windows 10	Подписка Azure Dev Tools for Teaching (бывший Microsoft Imagine Premium (бывший DreamSpark - <a href="http://e5.onthehub.com/WebStore/Welcome.aspx?vsrc=8&amp;ws=9f5a10ad-c98b-e011-969d-0030487d8897">The Novomoskovsk university</a>	неограничено	бессрочная лицензия

		(the branch) - EMDEPT - DreamSpark Premium <a href="http://e5.onthehub.com/WebStore/Welcome.aspx?vsrc=8&amp;ws=9f5a10ad-c98b-e011-969d-0030487d8897">http://e5.onthehub.com/WebStore/Welcome.aspx?vsrc=8&amp;ws=9f5a10ad-c98b-e011-969d-0030487d8897</a> . Номер учетной записи e5: 100039214))		
3.	Офисный пакет MS Office 365 A1 (MS Word, MS Excel, MS PowerPoint)	Подписка Azure Dev Tools for Teaching (бывший Microsoft Imagine Premium (бывший DreamSpark - <a href="http://e5.onthehub.com/WebStore/Welcome.aspx?vsrc=8&amp;ws=9f5a10ad-c98b-e011-969d-0030487d8897">The Novomoskovsk university (the branch) - EMDEPT - DreamSpark Premium http://e5.onthehub.com/WebStore/Welcome.aspx?vsrc=8&amp;ws=9f5a10ad-c98b-e011-969d-0030487d8897</a> . Номер учетной записи e5: 100039214))	неограничено	бессрочная лицензия
4.	Интернет браузер (Edge, Internet Explorer) как часть MS Windows	Подписка Azure Dev Tools for Teaching (бывший Microsoft Imagine Premium (бывший DreamSpark - <a href="http://e5.onthehub.com/WebStore/Welcome.aspx?vsrc=8&amp;ws=9f5a10ad-c98b-e011-969d-0030487d8897">The Novomoskovsk university (the branch) - EMDEPT - DreamSpark Premium http://e5.onthehub.com/WebStore/Welcome.aspx?vsrc=8&amp;ws=9f5a10ad-c98b-e011-969d-0030487d8897</a> . Номер учетной записи e5: 100039214))	неограничено	бессрочная лицензия
5.	Архиватор 7zip	GNU LGPL license	неограничено	бессрочная лицензия
6.	Scicos (Scilab Connected Object Simulator) – составная часть пакета Scilab – пакет прикладных математических программ, предоставляющий открытое окружение для инженерных (технических) и научных расчётов		неограничено	(CeCILL (свободная, совместимая с GNU GPL v2))
7.	MathCadExpress 3.0 – ПО для инженерных математических расчетов		неограничено	Бесплатно в течение неограниченного срока
8.	Adobe Acrobat Reader	<a href="https://acrobat.adobe.com/ru/ru/acrobat/pdf-reader/volume-distribution.html">https://acrobat.adobe.com/ru/ru/acrobat/pdf-reader/volume-distribution.html</a>	неограничено	бессрочная лицензия
9.	Браузер Mozilla Firefox	Mozilla Public License 2.0 (MPL)	неограничено	бессрочная лицензия

#### Печатные и электронные образовательные и информационные ресурсы:

Информационно-методические материалы: учебные пособия по дисциплине;

Электронные образовательные ресурсы: учебно-методические разработки в электронном виде; справочные материалы в печатном и электронном виде.

### 14. ТРЕБОВАНИЯ К ОЦЕНКЕ КАЧЕСТВА ОСВОЕНИЯ ДИСЦИПЛИНЫ

Наименование разделов	Основные показатели оценки	Формы и методы контроля и оценки
<b>Раздел 1.</b> Личность и общество.	<p><b>Знать:</b></p> <ul style="list-style-type: none"> <li>- содержание научных дискуссий по проблемам личностного развития и профессионального самоопределения;</li> </ul> <p><b>Уметь:</b></p> <ul style="list-style-type: none"> <li>- выстраивать работу над собой с целью максимально полного личностного развития и реализации профессионального потенциала;</li> </ul> <p><b>Владеть:</b></p> <ul style="list-style-type: none"> <li>- техниками и приемами личностного профессионального развития, целей, планов профессиональной деятельности и выбора путей их осуществления;</li> <li>- приемами психологической защиты от потенциальной профессиональной деструктивности.</li> </ul>	Оценка за подготовку к практическим занятиям (устный опрос)
<b>Раздел 2.</b> Личность как деятельный субъект. Социальная роль.	<p><b>Знать:</b></p> <ul style="list-style-type: none"> <li>- содержание научных дискуссий по проблемам личностного развития и профессионального самоопределения;</li> </ul> <p><b>Уметь:</b></p> <ul style="list-style-type: none"> <li>- выстраивать работу над собой с целью максимально полного личностного</li> </ul>	Оценка за подготовку к практическим занятиям

	<p>развития и реализации профессионального потенциала;</p> <p><b>Владеть:</b></p> <ul style="list-style-type: none"> <li>- навыками выстраивания бесконфликтной стратегии в достижении профессиональных задач коллектива;</li> </ul>	(устный опрос)
<p><b>Раздел 3.</b> Социальное и профессиональное взаимодействие.</p>	<p><b>Знать:</b></p> <ul style="list-style-type: none"> <li>- содержание научных дискуссий по проблемам личностного развития и профессионального самоопределения;</li> <li>- социально-психологические основы построения профессиограммы;</li> </ul> <p><b>Уметь:</b></p> <ul style="list-style-type: none"> <li>- соотносить цели собственного профессионального развития с целями организации;</li> <li>- выстраивать работу над собой с целью максимально полного личностного развития и реализации профессионального потенциала;</li> </ul> <p><b>Владеть:</b></p> <ul style="list-style-type: none"> <li>- техниками и приемами личностного профессионального развития, целей, планов профессиональной деятельности и выбора путей их осуществления;</li> <li>- навыками выстраивания бесконфликтной стратегии в достижении профессиональных задач коллектива;</li> <li>- приемами психологической защиты от потенциальной профессиональной деструктивности.</li> </ul>	Оценка за подготовку к практическим занятиям (устный опрос)
<p><b>Раздел 4.</b> Конфликты и деструктивное поведение.</p>	<p><b>Знать:</b></p> <ul style="list-style-type: none"> <li>- содержание научных дискуссий по проблемам личностного развития и профессионального самоопределения;</li> <li>- социально-психологические основы построения профессиограммы;</li> </ul> <p><b>Уметь:</b></p> <ul style="list-style-type: none"> <li>- соотносить цели собственного профессионального развития с целями организации;</li> <li>- выстраивать работу над собой с целью максимально полного личностного развития и реализации профессионального потенциала;</li> </ul> <p><b>Владеть:</b></p> <ul style="list-style-type: none"> <li>- техниками и приемами личностного профессионального развития, целей, планов профессиональной деятельности и выбора путей их осуществления;</li> <li>- навыками выстраивания бесконфликтной стратегии в достижении профессиональных задач коллектива;</li> <li>- приемами психологической защиты от потенциальной профессиональной деструктивности.</li> </ul>	Оценка за подготовку к практическим занятиям (устный опрос)
<p><b>Раздел 5.</b> Профессиональное самоопределение личности. Понятие профессионального самоопределения личности.</p>	<p><b>Знать:</b></p> <ul style="list-style-type: none"> <li>- содержание научных дискуссий по проблемам личностного развития и профессионального самоопределения;</li> <li>- социально-психологические основы построения профессиограммы;</li> </ul> <p><b>Уметь:</b></p> <ul style="list-style-type: none"> <li>- соотносить цели собственного профессионального развития с целями организации;</li> <li>- выстраивать работу над собой с целью максимально полного личностного развития и реализации профессионального потенциала;</li> </ul> <p><b>Владеть:</b></p> <ul style="list-style-type: none"> <li>- техниками и приемами личностного профессионального развития, целей, планов профессиональной деятельности и выбора путей их осуществления;</li> <li>- навыками выстраивания бесконфликтной стратегии в достижении профессиональных задач коллектива;</li> <li>- приемами психологической защиты от потенциальной профессиональной деструктивности.</li> </ul>	<p>Оценка за подготовку к практическим занятиям (устный опрос)</p> <p>Оценка за аттестационную контрольную работу</p>
<p><b>Раздел 6.</b> Профессионализм и основные направления профессионального развития личности.</p>	<p><b>Знать:</b></p> <ul style="list-style-type: none"> <li>- содержание научных дискуссий по проблемам личностного развития и профессионального самоопределения;</li> <li>- социально-психологические основы построения профессиограммы;</li> </ul> <p><b>Уметь:</b></p> <ul style="list-style-type: none"> <li>- соотносить цели собственного профессионального развития с целями организации;</li> <li>- выстраивать работу над собой с целью максимально полного личностного развития и реализации профессионального потенциала;</li> </ul> <p><b>Владеть:</b></p> <ul style="list-style-type: none"> <li>- техниками и приемами личностного профессионального развития, целей, планов профессиональной деятельности и выбора путей их осуществления;</li> <li>- навыками выстраивания бесконфликтной стратегии в достижении профессиональных задач коллектива;</li> <li>- приемами психологической защиты от потенциальной профессиональной деструктивности.</li> </ul>	<p>Оценка за подготовку к практическим занятиям (устный опрос)</p> <p>Оценка при тестировании</p>
<p><b>Раздел 7.</b> Труд как фактор профессионального развития личности.</p>	<p><b>Знать:</b></p> <ul style="list-style-type: none"> <li>- социально-психологические основы построения профессиограммы;</li> </ul> <p><b>Уметь:</b></p> <ul style="list-style-type: none"> <li>- соотносить цели собственного профессионального развития с целями организации;</li> <li>- выстраивать работу над собой с целью максимально полного личностного развития и реализации профессионального потенциала;</li> </ul>	Оценка при выполнении индивидуального задания

	<p><b>Владеть:</b></p> <ul style="list-style-type: none"> <li>- техниками и приемами личностного профессионального развития, целей, планов профессиональной деятельности и выбора путей их осуществления;</li> <li>- приемами психологической защиты от потенциальной профессиональной деструктивности.</li> </ul>	
<p><b>Раздел 8.</b>  Мотивационные основы профессионального развития личности. Понятие профессиональной деформации.</p>	<p><b>Знать:</b></p> <ul style="list-style-type: none"> <li>- содержание научных дискуссий по проблемам личностного развития и профессионального самоопределения;</li> <li>- социально-психологические основы построения профессиограммы;</li> </ul> <p><b>Уметь:</b></p> <ul style="list-style-type: none"> <li>- соотносить цели собственного профессионального развития с целями организации;</li> <li>- выстраивать работу над собой с целью максимально полного личностного развития и реализации профессионального потенциала;</li> </ul> <p><b>Владеть:</b></p> <ul style="list-style-type: none"> <li>- техниками и приемами личностного профессионального развития, целей, планов профессиональной деятельности и выбора путей их осуществления;</li> <li>- навыками выстраивания бесконфликтной стратегии в достижении профессиональных задач коллектива;</li> <li>- приемами психологической защиты от потенциальной профессиональной деструктивности.</li> </ul>	<p>Оценка за подготовку к практическим занятиям (устный опрос)</p> <p>Оценка при тестировании</p>

## АННОТАЦИЯ рабочей программы дисциплины

### Б1.О.03 Социология и психология профессиональной деятельности

**1. Общая трудоемкость** (з.е./ ак. час): 2 / 72. Форма промежуточного контроля: зачет. Дисциплина изучается на 1 курсе в 1 семестре.

#### **2. Место дисциплины в структуре образовательной программы**

Дисциплина Б1.О.03 Социология и психология профессиональной деятельности относится к обязательной части блока 1 Дисциплины (модули).

Дисциплина Социология и психология профессиональной деятельности дополняет и расширяет знания и умения следующих дисциплин: Философские проблемы науки и техники.

#### **3. Цель и задачи изучения дисциплины**

Целью освоения дисциплины является приобретение социально-гуманитарных знаний о природе и структуре профессионализма, способах и техниках реализации индивидуального потенциала личности для удовлетворения потребностей в профессиональном самоопределении и саморазвитии.

Задачи преподавания дисциплины:

- формирование представлений о социологии профессионального развития личности, ее междисциплинарном, прикладном характере;
- приобретение знаний об основных методиках развития профессиональных компетенций;
- формирование и развитие умений анализа собственной профессиональной деятельности с целью личностного и профессионального совершенствования, средствами и способами саморефлексии, саморегуляции;
- приобретение и формирование навыков творческого подхода к решению профессиональных задач и эффективного саморазвития.

#### **4. Содержание дисциплины**

##### **Раздел 1. Личность и общество.**

Личность как социальный тип. Социальная матрица личности Индивид-индивидуальность-личность. Теории развития личности – З. Фрейд, Ч. Кули, Дж. Г. Мид, Ж. Пиаже, А. Маслоу. Современные социологические теории личности. Общность и личность. Системные качества личности работника как предпосылки успешной профессиональной деятельности.

##### **Раздел 2. Личность как деятельный субъект. Социальная роль.**

Понятие и виды социализации личности. Вторичная социализация и профессиональное самоопределение. Теории потребностей. Теория потребностей А. Маслоу. Разумные и неразумные, истинные и ложные потребности. Понятие деятельности, виды деятельности. Социальный статус личности. Виды статусов. Статусный набор. Понятие социальной роли. Ролевой набор. Социально-антропологические факторы профессионального развития личности.

##### **Раздел 3. Социальное и профессиональное взаимодействие.**

Понятие и структура социального действия. Теории социального действия. Теории межличностного взаимодействия. Девиация. Теории девиации. Теория аномии Э. Дюркгейма. Теория аномии Р. Мертона. Теория стигматизации. Социальный контроль. Методы контроля. Теории коллективного поведения. Социальные движения. Системные качества личности работника как предпосылки успешной профессиональной деятельности. Проблемы и пути формирования способностей и профессиональных навыков личности в современном обществе.

##### **Раздел 4. Конфликты и деструктивное поведение.**

Понятие «конфликта». Виды конфликтов. Конфликтогены и конфликтная личность. Типы конфликтных личностей, связь с профессиональной деятельностью. Способы и тактики поведения в конфликтных ситуациях. Организационно-управленческие аспекты предупреждения деструктивного поведения в профессиональной сфере.

##### **Раздел 5. Профессиональное самоопределение личности. Понятие профессионального самоопределения личности.**

Профессиональное определение в системе самосознания и мировоззрения личности. Профессиональное самоопределение и идентификация личности. Аксиология профессионального самоопределения личности. Профессиональное самоопределение и карьера личности. Педагогические приемы развития личности и профессионального самоопределения. Педагогическое воздействие личности и коллектива. Социокультурные

факторы профессионального самоопределения личности. Значение профессионального самоопределения личности в период глобализации и модернизации общества.

#### **Раздел 6. Профессионализм и основные направления профессионального развития личности.**

Профессиональная деятельность как сфера реализации личности. Профессия в системе общественного бытия. Профессиональная компетентность. Профессиограмма как система признаков, соответствующих той или иной профессии. Карьера и уровни в профессии. Особенности профессий технологических специальностей.

#### **Раздел 7. Труд как фактор профессионального развития личности.**

Труд как вид деятельности: понятие, сущности, мотивы, функции. Роль труда для решения проблем профессионального самоопределения и развития личности. Трудовой коллектив как агент профессиональной социализации личности. Стадии профессионального развития личности в трудовом коллективе. Приемы воздействия на личность. Организационная культура как фактор профессионального развития личности.

#### **Раздел 8. Мотивационные основы профессионального развития личности. Понятие профессиональной деформации.**

Понятие «мотива». Мотив в структуре профессиональной деятельности. Мотивы личности и профессиональное развитие. Мировоззренческие и психологические компоненты профессиональных мотивов личности. Исторические и социокультурные аспекты формирования профессиональных мотивов личности. Системный и деятельностный подходы к классификации мотивов профессионального развития.

Сущность профессиональной деформации - влияние исполнения профессиональной роли у человека изменяет те или другие свойства личности. Профессиональный тип личности и его проявления вне профессиональной сферы. Классификации признаков профессиональной деформации, глубина деформированности личности; степень широты деформированности личности; степень устойчивости проявлений деформации; скорость наступления профдеформации. Причины профессиональной деформации.

### **5. Планируемые результаты обучения по дисциплине, обеспечивающие достижение планируемых результатов освоения образовательной программы**

В результате освоения ООП бакалавриата обучающийся должен овладеть следующими компетенциями и индикаторами достижения компетенций:

#### **Знать:**

- содержание научных дискуссий по проблемам личностного развития и профессионального самоопределения;
- социально-психологические основы построения профессиограммы;

#### **Уметь:**

- соотносить цели собственного профессионального развития с целями организации;
- выстраивать работу над собой с целью максимально полного личностного развития и реализации профессионального потенциала;

#### **Владеть:**

- техниками и приемами личностного профессионального развития, целей, планов профессиональной деятельности и выбора путей их осуществления;
- навыками выстраивания бесконфликтной стратегии в достижении профессиональных задач коллектива;
- приемами психологической защиты от потенциальной профессиональной деструктивности.

### **6. Виды учебной работы и их объем**

*Семестр 2*

Вид учебной работы	Объем			в том числе в форме практической подготовки		
	з.е.	акад. ч.	астр. ч.	з.е.	акад. ч.	астр. ч.
Общая трудоемкость дисциплины	2,00	72	54,0			
Контактная работа - аудиторные занятия:	0,95	34,2	25,6			
Лекции	0,44	16	12,0			
Практические занятия (Пр)	0,5	18	13,5			
Самостоятельная работа	1,05	37,8	28,4			
Форма (ы) контроля:	<b>зачет</b>					
Кат	0,01	0,2	0,1			



**Дополнения и изменения к рабочей программе дисциплины**  
**«Б1.О.3 Социология и психология профессиональной деятельности»**  
 основной образовательной программы 18.04.01 Химическая технология программа  
 магистратуры «Инновационные химические технологии современных материалов»

Номер изменения/ дополнения	Содержание дополнения / изменения	Основание внесения изменения/дополнения
1.		протокол заседания Ученого совета №        от ___ ___ 202__ г.
2		протокол заседания Ученого совета №        от ___ ___ 202__ г.
		протокол заседания Ученого совета №        от ___ ___ 202__ г.
		протокол заседания Ученого совета №        от ___ ___ 202__ г.
		протокол заседания Ученого совета №        от ___ ___ 202__ г.

Министерство науки и высшего образования Российской Федерации

Новомосковский институт (филиал)  
федерального государственного бюджетного образовательного учреждения  
высшего образования  
«Российский химико-технологический университет  
имени Д.И. Менделеева»

**УТВЕРЖДАЮ**

Зам. директора по учебной и научной  
работе Новомосковского института  
РХТУ им. Д.И. Менделеева

\_\_\_\_\_ А.В. Овчаров

« \_\_\_\_ » \_\_\_\_\_ 2024 г.

## **РАБОЧАЯ ПРОГРАММА ДИСЦИПЛИНЫ**

**Б1.О.04 Инструментальные методы исследования  
в химической технологии**

*Направление подгот овки:* 18.04.01 Химическая технология

*Магист ерская программа:* "Инновационные химические технологии со-  
временных материалов"

Квалификация: магистр

Новомосковск - 2024

**Разработчик:**

Профессор кафедры «Фундаментальная химия»  
НИ РХТУ им. Д.И. Менделеева,  
д.х.н., доцент

Голубина Е.Н.

**Аннотация рабочей программы дисциплины приведена в приложении 1.**

## 1. ОБЩИЕ ПОЛОЖЕНИЯ

### Нормативные документы, используемые при разработке основной образовательной программы

Нормативную правовую базу разработки рабочей программы дисциплины составляют:

Федеральный закон от 29 декабря 2012 года № 273-ФЗ «Об образовании в Российской Федерации» (с учетом дополнений и изменений);

Федеральный закон от 31.07.2020 г №304-ФЗ «О внесении изменений в Федеральный закон «Об образовании в Российской Федерации» по вопросам воспитания обучающихся»;

«Порядок организации и осуществления образовательной деятельности по образовательным программам высшего образования — программам бакалавриата, программам специалитета, программам магистратуры», утвержденный приказом Министерства образования и науки РФ от 05.04.2017 г N 301;

Федеральный государственный образовательный стандарт высшего образования (ФГОС ВО) (ФГОС-3++) по направлению подготовки 18.04.01 Химическая технология, утвержденного приказом Министерства образования и науки Российской Федерации от 21 ноября 2014 г. № 1494 (Зарегистрировано в Минюсте России 11.12.2014 N 35129);

Положение о практической подготовке обучающихся, утвержденное приказом Министерства науки и высшего образования Российской Федерации и Министерства просвещения Российской Федерации от 5 августа 2020 г. N 885/390 (зарегистрирован Министерством юстиции Российской Федерации 11 сентября 2020 г., регистрационный N 59778);

Методическими рекомендациями по организации образовательного процесса для обучения инвалидов и лиц с ограниченными возможностями здоровья в образовательных организациях высшего образования, в том числе оснащенности образовательного процесса (утверждены заместителем Министра образования и науки РФ А.А. Климовым от 08.04.2014 № АК-44/05вн)

Устав ФГБОУ ВО РХТУ им. Д.И. Менделеева;

Положение о Новомосковском институте (филиале) РХТУ им. Д.И. Менделеева.

Локальные нормативные акты Новомосковского института (филиала) РХТУ им. Д.И. Менделеева.

Положение о порядке организации и осуществления образовательной деятельности по образовательным программам высшего образования - программам бакалавриата, программам специалитета, программам магистратуры в НИ РХТУ им. Д.И. Менделеева, принятым решением Ученого совета НИ РХТУ им. Д.И. Менделеева от 30.10.2019;

Положения об электронной информационно-образовательной среде Новомосковского института (филиала) федерального государственного бюджетного образовательного учреждения высшего образования «Российский химико-технологический университет имени Д.И. Менделеева»

Основная профессиональная образовательная программа (далее – Программа, ОПОП) составлена в соответствии с требованиями Федерального государственного образовательного стандарта высшего образования (уровень бакалавриата) по направлению подготовки 18.04.01 Химическая технология, утвержденного приказом Министерства науки и высшего образования Российской Федерации от 7 августа 2020 г. № 910 (Зарегистрировано в Минюсте России 24 августа 2020 г. N 59413) (ФГОС ВО), рекомендациями Учебно-методической комиссии НИ РХТУ им. Д.И. Менделеева и накопленным опытом преподавания дисциплины кафедрой *фундаментальная химия* НИ РХТУ им. Д.И. Менделеева (далее – Институт). Программа рассчитана на изучение дисциплины в течение 1 семестра.

Контроль успеваемости студентов ведется по принятой в Институте системе.

Рабочая программа дисциплины может быть реализована с применением электронного обучения и дистанционных образовательных технологий полностью или частично.

## 2. ЦЕЛЬ И ЗАДАЧИ ОСВОЕНИЯ УЧЕБНОЙ ДИСЦИПЛИНЫ

**Целью освоения дисциплины** является обеспечение базовой подготовки студентов в области принципиальных основ, практических возможностей и ограничений, важнейших для химиков физических методов исследования, знакомство с их аппаратным оформлением и условиями проведения эксперимента, умения интерпретации и грамотного оценивания экспериментальных данных, в том числе публикуемых в научной литературе.

### **Задачи преподавания дисциплины включают:**

- знакомство с основными физическими методами исследования строения вещества;
- правильность выбора и применения комплекса современных физико-химических методов для решения поставленных перед исследователем химических и физико-химических проблем;
- обучение студентов проведению научных исследований в различных направлениях их специализации.

## 3. МЕСТО ДИСЦИПЛИНЫ В СТРУКТУРЕ ОПОП

Дисциплина " **Б1.О.04 Инструментальные методы исследования в химической технологии** " относится к базовой части дисциплин учебного плана (Б1.В.04). Программа дисциплины предполагает, что обучающиеся имеют теоретическую и практическую подготовку в области физики, физической и коллоидной химии.

## 4. ТРЕБОВАНИЯ К РЕЗУЛЬТАТАМ ОСВОЕНИЯ ДИСЦИПЛИНЫ

Изучение дисциплины направлено на приобретение следующих **компетенций и индикаторов их достижения:**

**Табл. 1. Общепрофессиональные компетенции (ОПК) и индикаторы их достижения:**

Наименование категории (группы) ОПК	Код и наименование ОПК	Код и наименование индикатора достижения ОПК
Научные исследования и разработки	<b>ОПК-1</b> Способен организовать самостоятельную и коллективную научно-исследовательскую работу, разрабатывать планы и программы проведения научных исследований и технических разработок	<b>ОПК-1.4</b> Умеет использовать методы научного исследования при решении научных задач. <b>ОПК-1.5</b> Умеет формулировать и представлять результаты научного исследования <b>ОПК-1.6</b> Владеет методами научного исследования
Профессиональная методология	<b>ОПК-2</b> Способен использовать современные приборы и методики, организовывать проведение экспериментов и испытаний, проводить их обработку и анализировать их результаты	<b>ОПК-2.1</b> Знает теорию физико-химических методов анализа <b>ОПК-2.2</b> Знает принципы работы основных приборов в инструментальных методах химического анализа <b>ОПК-2.3</b> Знает методы целенаправленного сбора и анализа научной литературы <b>ОПК-2.4</b> Умеет применять приобретенные практические навыки в профессиональной деятельности для решения конкретных задач <b>ОПК-2.5</b> Умеет анализировать научную литературу с целью выбора направления исследования по заданной теме <b>ОПК-2.6</b> Владеет идеологией и системой выбора инстру-

		ментальных методов химического анализа, а также оценкой возможностей каждого метода
		<b>ОПК-2.7</b> Владеет метрологическими основами инструментальных методов анализа
		<b>ОПК-2.8</b> Владеет способами обработки полученных результатов и анализа их с учетом имеющихся литературных данных

**В результате изучения дисциплины студент магистратуры должен:**

**Знать:**

- основные понятия, определения, теоретические основы строения и свойств вещества.
- теоретические основы традиционных и новых разделов химии.
- методики получения и характеристики веществ и материалов.
- возможности, ограничения методов и правила работы на современном научном оборудовании.

**Уметь:**

- проводить основные виды экспериментов, расчетов, измерений, наблюдений строения и свойств молекул методами классической теории химического строения, атомистическими и квантово-химическими методами.
- использовать существующие и разрабатывать новые методики получения и характеристики веществ и материалов.
- проводить исследования свойств веществ и материалов с использованием современного научного оборудования.

**Владеть:**

- основными навыками использования результатов экспериментальных и теоретических методов изучения строения и свойств молекул и конденсированного состояния вещества для решения практических задач.
- методами интерпретации результатов собственных экспериментов и расчетно-теоретических работ.
- способами обобщения экспериментального материала в виде заключения и выводов.

## 5. ОБЪЕМ ДИСЦИПЛИНЫ И ВИДЫ ОБРАЗОВАТЕЛЬНОГО ПРОЦЕССА

*Семестр 1*

Вид учебной работы	Объем			в том числе в форме практической подготовки		
	з.е.	акад. ч.	астр. ч.	з.е.	акад. ч.	астр. ч.
Общая трудоемкость дисциплины	4	144	108			
Контактная работа - аудиторные занятия:	1,9	68,4	51,3			
Лекции	0,44	16	12			
Практические занятия (ПЗ)	0,50	18	13,5			
Лабораторные работы (ЛР)	0,94	34	25,5	0,94	34	25,5
Самостоятельная работа	2,1	75,6	56,7			
Кат	0,02	0,4	0,3			
Форма (ы) контроля:	<b>зачет с оценкой</b>					

## 6. СОДЕРЖАНИЕ ДИСЦИПЛИНЫ

### 6.1. Разделы дисциплины и виды занятий

№ п/п	Раздел дисциплины	ак. часов								
		Всего	в т.ч. в форме практ. подг.	Лек-ции	в т.ч. в форме практ. подг.	Практ. зан.	в т.ч. в форме практ. подг.	Лаб. работы	в т.ч. в форме практ. подг.	Сам. работа
<b>1</b>	<b>Раздел 1. Общая характеристика физических методов. Спектральные методы</b>	<b>61</b>		<b>8</b>	<b>8</b>	<b>10</b>	<b>10</b>	<b>18</b>	<b>18</b>	<b>25</b>
1.1	Общая характеристика физических методов	8		1				3	3	4
1.2	Методы масс-спектрометрии.	11		2	2	2	2	3	3	4
1.3	Спектральные методы исследования.	10		1	1	2	2	3	3	4
1.4	Методы колебательной спектроскопии.	11		2	2	2	2	3	3	4
1.5	Методы электронной (УФ) спектроскопии.	10		1	1	2	2	3	3	4
1.6	Методы рентгеновской и фотоэлектронной спектроскопии.	11		1	2	2	2	3	3	5
<b>2</b>	<b>Раздел 2. Дифракционные методы</b>	<b>41</b>		<b>4</b>	<b>3</b>	<b>4</b>	<b>4</b>	<b>8</b>	<b>8</b>	<b>25</b>
2.1.	Рентгеновские методы исследования.	18		2	1	2	2	4	4	10
2.2	Дифракционные методы. Дифракция электронов, нейтронов и рентгеновских лучей	23		2	2	2	2	4	4	15
<b>3</b>	<b>Раздел 3. Магниторезонансные и другие методы исследования</b>	<b>41,6</b>		<b>4</b>	<b>3</b>	<b>4</b>	<b>4</b>	<b>8</b>	<b>8</b>	<b>25,6</b>
3.1	Магнитные и магниторезонансные методы. Спектры ЯМР и ЭПР	21		2	2	2		4		13
3.2	Другие физико-химические методы определения молекулярной структуры	20,6		2	1	2		4		12,6
	Кат	0,4								0,4
	<b>ИТОГО</b>	<b>144</b>		<b>16</b>		<b>18</b>		<b>34</b>		<b>76</b>

### 6.2. Содержание разделов дисциплины

№ раздела	Наименование раздела дисциплины	Содержание раздела
	<b>Общая характеристика физических методов. Спектральные методы</b>	
1.1	Общая характеристика физических методов	Общая характеристика физических методов. Классификация методов. Значение физических методов для химии. Современный уровень и перспективы развития физических методов исследования в химии. Общая характеристика физических методов. Классификация методов. Значение физических методов для химии. Современный уровень и перспективы развития физических методов исследования в химии.

1.2	Методы масс-спектрометрии.	Масс-спектрометрия. Теоретические основы методов. Методы ионизации. Принципиальные схемы масс-спектрометров. Применение методов масс-спектрометрии в химии.
1.3	Спектральные методы исследования.	Теоретические основы спектральных методов. Взаимодействие электромагнитного излучения с веществом. Природа и основные характеристики электромагнитного излучения. Электронные, колебательные, вращательные, спиновые и ядерные переходы, как результат различных типов внутриатомных или внутримолекулярных взаимодействий, определяющих соответствующую спектральную область. Спектры испускания, поглощения и рассеяния атомов, ионов и молекул. Важнейшие характеристики спектральных линий. Проблемы получения и регистрации спектров.
1.4	Методы колебательной спектроскопии.	Симметрия молекул и нормальные колебания. Эффект кристалличности. Резонанс Ферми. Инфракрасные (ИК) спектры и комбинационное рассеяние (КР) света. Анализ и интерпретация спектров. Аппаратура, используемая для получения спектров.
1.5	Методы электронной (УФ) спектроскопии.	Абсорбционные и эмиссионные спектры. Классификация электронных переходов. Правила отбора и интенсивности полос различных переходов. Применение электронной спектроскопии поглощения в качественном, структурном и количественном анализах. Аппаратура электронной спектроскопии. Спектры люминесценции. Теоретические основы. Практическое применение.
1.6	Методы рентгеновской и фотоэлектронной спектроскопии.	Общие принципы методов. Параметры и структура спектров. Спин-орбитальная связь в молекулах и некоторые другие эффекты. Интенсивность фотоэлектронных спектров. Электронная спектроскопия для химического анализа. Ожеэлектронная спектроскопия.
<b>Раздел 2. Дифракционные методы</b>		
2.1	Рентгеновские методы исследования.	Природа рентгеновских спектров. Закон Мозли. Классификация рентгеновских методов анализа. Анализ по первичному рентгеновскому излучению (рентгеноэмиссионный). Анализ по вторичному рентгеновскому излучению (рентгенофлуоресцентный). Возможности рентгено-флуоресцентного метода анализа.
2.2	Дифракционные методы. Дифракция электронов, нейтронов и рентгеновских лучей	Природа критических краев поглощения. Закон Брэгга – Вульфа. Дифракция электронов, нейтронов и рентгеновских лучей. Рентгеновские методы и неразрушающий анализ исследуемых образцов. Рентгенофазовый метод анализа и его возможности
<b>Раздел 3. Магнито-резонансные и другие методы исследования</b>		
3.1	Магнитные и магнито-резонансные методы. Спектры ЯМР и ЭПР	Физические основы метода ЯМР. Химический сдвиг и спин-спиновое взаимодействие. Применения в структурных исследованиях. Физико-химическое применение метода. Динамический ЯМР. Основы теории метода ЭПР. Электростатическое взаимодействие квадрупольного ядра с электрическим полем. Квадрупольные уровни энергии и переходы.
3.2	Другие физико-химические методы определения молекулярной структуры	Теоретические основы методов вращательной микроволновой спектроскопии. Методы расчета геометрических параметров молекул. Вращательные спектры комбинационного рассеяния. Метод газовой электронографии. Рассеяние электронов атомами и молекулами. Преобразования Фурье в газовой электронографии. Методы определения электрических дипольных моментов. Теоретические основы. Теория ориентационной поляризации Дебая. Методы Дебая и электрического резонанса. Общая характеристика и теоретические основы метода мессбауэровской спектроскопии. Параметры спектров. Химический сдвиг. Сверхтонкая структура магнитных взаимодействий. Линейно поляризованное излучение. Эффект Коттона. Круговой дихроизм. Методы изучения поляризуемости и магнитооптический метод. Релеевское рассеяние света в газах и растворах. Эффект Керра. Эффект Фарадея.

## 7. СООТВЕТСТВИЕ СОДЕРЖАНИЯ ТРЕБОВАНИЯМ К РЕЗУЛЬТАТАМ ОСВОЕНИЯ ДИСЦИПЛИНЫ



№	В результате освоения дисциплины студент должен:	Раздел 1	Раздел 2	Раздел 3
	<b>Знать:</b>			
	<ul style="list-style-type: none"> <li>- основные понятия, определения, теоретические основы строения и свойств вещества.</li> <li>- теоретические основы традиционных и новых разделов химии.</li> <li>- методики получения и характеристики веществ и материалов.</li> <li>- возможности, ограничения методов и правила работы на современном научном оборудовании.</li> </ul>	+	+	+
	<b>Уметь:</b>			
	<ul style="list-style-type: none"> <li>- проводить основные виды экспериментов, расчетов, измерений, наблюдений строения и свойств молекул методами классической теории химического строения, атомистическими и квантово-химическими методами.</li> <li>- использовать существующие и разрабатывать новые методики получения и характеристики веществ и материалов.</li> <li>- проводить исследования свойств веществ и материалов с использованием современного научного оборудования.</li> </ul>	+	+	+
	<b>Владеть:</b>			
	<ul style="list-style-type: none"> <li>- основными навыками использования результатов экспериментальных и теоретических методов изучения строения и свойств молекул и конденсированного состояния вещества для решения практических задач.</li> <li>- методами интерпретации результатов собственных экспериментов и расчетно-теоретических работ.</li> <li>- способами обобщения экспериментального материала в виде заключения и выводов.</li> </ul>	+	+	+

В результате освоения дисциплины студент должен овладеть следующими компетенциями и индикаторами их достижения:

Код и наименование компетенции	Код и наименование индикатора достижения компетенции	Раздел 1	Раздел 2	Раздел 3
<b>ОПК-1</b> Способен организовывать самостоятельную и коллективную научно-исследовательскую работу, разрабатывать планы и программы проведения научных исследований и технических разработок	<b>ОПК-1.4</b> Умеет использовать методы научного исследования при решении научных задач.			
	<b>ОПК-1.5</b> Умеет формулировать и представлять результаты научного исследования	+	+	+
	<b>ОПК-1.6</b> Владеет методами научного исследования			
<b>ОПК-2</b> Способен использовать современные приборы и методики, организовывать проведение экспериментов и испытаний, проводить их обработку и анализировать их результаты	<b>ОПК-2.1</b> Знает теорию физико-химических методов анализа			
	<b>ОПК-2.2</b> Знает принципы работы основных приборов в инструментальных методах химического анализа	+	+	+
	<b>ОПК-2.3</b> Знает методы целенаправленного сбора и анализа научной литературы			

	<p><b>ОПК-2.4</b> Умеет применять приобретенные практические навыки в профессиональной деятельности для решения конкретных задач</p> <p><b>ОПК-2.5</b> Умеет анализировать научную литературу с целью выбора направления исследования по заданной теме</p> <p><b>ОПК-2.6</b> Владеет идеологией и системой выбора инструментальных методов химического анализа, а также оценкой возможностей каждого метода</p> <p><b>ОПК-2.7</b> Владеет метрологическими основами инструментальных методов анализа</p> <p><b>ОПК-2.8</b> Владеет способами обработки полученных результатов и анализа их с учетом имеющихся литературных данных</p>			
--	---	--	--	--

## 8. ПРАКТИЧЕСКИЕ И ЛАБОРАТОРНЫЕ ЗАНЯТИЯ

### 8.1. Практические занятия

#### Темы практических занятий по дисциплине

№ п/п	№ раздела дисциплины	Темы практических занятий	Часы
1.	1	Методы масс-спектрометрии.	2
2.	1	Хромато-масс спектрометрия	2
3.	1	Методы колебательной спектроскопии.	2
4.	1	Методы электронной (УФ) спектроскопии.	2
5.	1	Методы рентгеновской и фотоэлектронной спектроскопии.	2
6.	2	Рентгенофлуоресцентный метод анализа	2
7.	2	Рентгенофазовый метод анализа	2
8.	3	Методы определения геометрического строения молекул.	2
9.	3	Спектроскопия ЯМР.	2

### 8.2. Лабораторные занятия

Выполнение лабораторного практикума способствует закреплению учебного материала, изучаемого в дисциплине *«Инструментальные методы исследования в химии»*, позволяет освоить методы экспериментальных исследований, технику лабораторных работ.

#### Лабораторные работы и разделы, которые они охватывают

№ п/п	№ раздела дисциплины	Наименование лабораторных работ	Часы
1.	1	Идентификация органических веществ методом ИК-спектроскопии	3
2.	1	Определение энергии водородной связи уксусной кислоты по ИК-спектрам	3
3.	1	Определение разветвления цепи в алканах по ИК-спектрам поглощения	3

4.	1	Определение качественного и количественного состава органических смесей методами хромато-масспектрометрии	3
5.	2	Определение фазового состава смесей неорганических веществ методом рентгенофазового анализа	4
6.	2	Определение доли кристалличности и размера кристаллита материала межфазных образований	4
7.	3	Исследование рентгенофлуоресцентного анализа для определения состава металлических систем	4
8.	3	Фотоэлектронная спектроскопия, как метод изучения электронной структуры соединений	4
9.	3	ЯМР-спектроскопия для анализа органических систем	4

## 9. САМОСТОЯТЕЛЬНАЯ РАБОТА

Самостоятельная работа проводится с целью освоения знаний и умений по дисциплине и предусматривает:

- ознакомление и проработку рекомендованной литературы, работу с электронно-библиотечными системами, включая переводы публикаций из научных журналов, цитируемых в базах Web of Science, Scopus, Chemical Abstracts, РИНЦ;
- участие в семинарах, конференциях, проводимых в Институте по тематике дисциплины;
- подготовку к выполнению контрольной работы по материалу лекционного курса;
- подготовку к сдаче экзамена и лабораторного практикума по дисциплине.

Планирование времени на самостоятельную работу, необходимого на изучение дисциплины, студентам надо осуществлять на весь период изучения, предусматривая при этом регулярное повторение пройденного материала. Материал, законспектированный на лекциях, необходимо регулярно дополнять сведениями из литературных источников, представленных в рабочей программе. При работе с указанными источниками рекомендуется составлять краткий конспект материала, с обязательным фиксированием библиографических данных источника.

## 10. ОЦЕНОЧНЫЕ МАТЕРИАЛЫ

Оценочные материалы представлены в виде отдельного документа – Фонда оценочных средств, являющегося неотъемлемой частью рабочей программы дисциплины.

## 11. МЕТОДИЧЕСКИЕ УКАЗАНИЯ ПО ОСВОЕНИЮ ДИСЦИПЛИНЫ

Организация образовательного процесса регламентируется учебным планом и расписанием учебных занятий. Язык обучения (преподавания) — русский. Для всех видов аудиторных занятий «час» устанавливается продолжительностью 45 минут. Зачетная единица составляет 27 астрономических часов или 36 академических час. Через каждые 45 мин контактной работы делается перерыв продолжительностью 5 мин, а после двух час контактной работы делается перерыв продолжительностью 10 мин.

Сетевая форма реализации программы дисциплины не используется.

Обучающийся имеет право на зачет результатов обучения по дисциплине, если она освоена им при получении среднего профессионального образования и (или) высшего образования, а также дополнительного образования (при наличии) (далее - зачет результатов обучения). Зачтенные результаты обучения учитываются в качестве результатов промежуточной аттестации в установленном в Институте порядке.

### 11.1. Образовательные технологии

Образовательный процесс при освоении дисциплины основывается на использовании традиционных, инновационных и информационных образовательных технологий. Возможна реализация ОПОП с применением электронного обучения и дистанционных образовательных технологий. Традиционные образовательные технологии представлены лекциями и семинарскими (практическими) занятиями. Инновационные образовательные технологии используются в виде применения активных и интерактивных форм проведения занятий. Информа-

ционные образовательные технологии реализуются путем активизации самостоятельной работы студентов в информационной образовательной среде. При проведении учебных занятий обеспечивается развитие у обучающихся навыков командной работы, межличностной коммуникации, принятия решений, лидерских качеств (включая проведение интерактивных лекций, групповых дискуссий, ролевых игр, тренингов, анализ ситуаций и имитационных моделей, преподавание дисциплин (модулей) в форме курсов, составленных на основе результатов научных исследований, проводимых организацией, в том числе с учетом региональных особенностей профессиональной деятельности выпускников и потребностей работодателей).

### **11.2. Лекции**

Лекционный курс предполагает систематизированное изложение основных вопросов содержания дисциплины.

На первой лекции лектор обязан предупредить студентов, применительно к какому базовому учебнику (учебникам, учебным пособиям) будет прочитан курс.

Лекционный курс обеспечивает более глубокое понимание учебных вопросов при значительно меньшей затрате времени, чем это требуется среднестатистическому студенту на самостоятельное изучение материала.

### **11.3. Занятия семинарского типа**

Семинарские (практические) занятия представляют собой детализацию лекционного теоретического материала, направлены на отработку навыков, проводятся в целях закрепления курса и охватывают все основные разделы дисциплины.

Основной формой проведения семинаров и практических занятий является обсуждение наиболее проблемных и сложных вопросов по отдельным темам, а также решение задач и разбор примеров и ситуаций при контактной работе. В обязанности преподавателя входят: оказание методической помощи и консультирование студентов по соответствующим темам курса, ответы на вопросы, управление процессом решения задач.

Активность на практических занятиях оценивается по следующим критериям:

- ответы на вопросы, предлагаемые преподавателем;
  - выполнение заданий (решение задач);
- Оценивание практических заданий входит в оценку.

### **11.4. Лабораторные работы**

Лабораторный практикум начинается с ознакомления с техникой безопасности.

По каждой лабораторной работе студент оформляет письменный отчет. Текущий контроль на лабораторных работах проводится в виде устных опросов – «защита» по итогам лабораторных работ. Оценивается ход лабораторных работ, достигнутые результаты, качество оформления отчета, своевременность сдачи.

### **11.5. Самостоятельная работа студента**

Для успешного усвоения дисциплины необходимо не только посещать аудиторские занятия, но и вести активную самостоятельную работу. При самостоятельной проработке курса обучающиеся должны:

- повторить законспектированный на лекционном занятии материал и дополнить его с учетом рекомендованной по данной теме литературы;
- изучить рекомендованную основную и дополнительную литературу, составлять тезисы, аннотации и конспекты наиболее важных моментов;
- самостоятельно выполнить индивидуальные задания (раздел 5.8);
- использовать для самопроверки материала оценочные средства.

Индивидуальное задание оценивается по следующим критериям:

- правильность выполнения задания;
- аккуратность в оформлении работы;
- использование специальной литературы;
- своевременная сдача выполненного задания (указывается преподавателем).

### **11.5. Методические рекомендации для преподавателей**

#### **Основные принципы обучения**

1. Цель обучения – развить мышление, выработать мировоззрение; познакомить с идеями и методами науки; научить применять принципы и законы для решения простых и нестандартных задач.

2. Обучение должно органически сочетаться с воспитанием. Нужно развивать в студентах волевые качества и трудолюбие. Ненавязчиво, к месту прививать элементы культуры поведения. В частности, преподаватель должен личным примером воспитывать в студентах пунктуальность и уважение к чужому времени. Недопустимо преподавание односеместровой учебной дисциплины превращать в многосеместровое. Возникшая академическая задолженность должна быть ликвидирована в период следующего семестра до начала зачетной недели.

3. Обучение должно быть не пассивным (сообщим студентам некоторый объем информации, расскажем, как решаются те или иные задачи), а активным. Нужно строить обучение так, чтобы в овладении материалом основную роль играла

память логическая, а не формальная. Запоминание должно достигаться через глубокое понимание.

4. Одно из важнейших условий успешного обучения – умение организовать работу студентов.

5. Отношение преподавателя к студентам должно носить характер доброжелательной требовательности. Для стимулирования работы студентов нужно использовать поощрение, одобрение, похвалу, но не порицание (порицание может применяться лишь как исключение). Преподаватель должен быть для студентов доступным.

6. Необходим регулярный контроль работы студентов. Правильно поставленный, он помогает им организовать систематические занятия, а преподавателю достичь высоких результатов в обучении.

7. Важнейшей задачей преподавателей, ведущих занятия по дисциплине, является выработка у студентов осознания необходимости и полезности знания дисциплины как теоретической и практической основы для изучения профильных дисциплин.

8. С целью более эффективного усвоения студентами материала данной дисциплины рекомендуется при проведении лекционных, практических и лабораторных занятий использовать современные технические средства обучения, а именно презентации лекций, наглядные пособия в виде схем приборов, деталей и конструкций приборов, компьютерное тестирование.

9. Для более глубокого изучения предмета и подготовки ряда вопросов (тем) для самостоятельного изучения по разделам дисциплины преподаватель предоставляет студентам необходимую информацию о использовании учебно-методического обеспечения: учебниках, учебных пособиях, сборниках примеров и задач и описание лабораторных работ, наличии Интернет-ресурсов.

При текущем контроле рекомендуется использовать компьютерное или бланковое тестирование, контрольные коллоквиумы или контрольные работы.

Контрольное (итоговое) тестирование включает в себя задания по всем темам раздела рабочей программы дисциплины.

10. Цель лекции – формирование у студентов ориентировочной основы для последующего усвоения материала методом самостоятельной работы. Содержание лекции должно отвечать следующим дидактическим требованиям:

1 изложение материала от простого к сложному, от известного к неизвестному;

2 логичность, четкость и ясность в изложении материала;

3 возможность проблемного изложения, дискуссии, диалога с целью активизации деятельности студентов;

4 опора смысловой части лекции на подлинные факты, события, явления, статистические данные;

5 тесная связь теоретических положений и выводов с практикой и будущей профессиональной деятельностью студентов.

Преподаватель, читающий лекционные курсы, должен знать существующие в педагогической практике варианты лекций, их дидактические и воспитывающие возможности, а также их место в структуре процесса обучения.

11. При проведении аттестации студентов важно всегда помнить, что систематичность, объективность, аргументированность – главные принципы, на которых основаны контроль и оценка знаний студентов. Знание критериев оценки знаний обязательно для преподавателя и студента.

### **Организация лабораторного практикума**

Освоение студентом лабораторного практикума – необходимая составная часть работы студента при освоении дисциплины. Каждый студент за один семестр должен выполнить по индивидуальному графику 8 лабораторных работ, указанных в «маршрутном» листе. Маршрутный лист составляет лектор потока. Маршрутный лист выдается студенту за неделю до начала лабораторного практикума.

Все студенты перед началом работы в лаборатории проходят инструктаж по технике безопасности. Каждый студент в специальном журнале ставит свою подпись о том, что он прослушал инструктаж по технике безопасности работы в лаборатории и обязуется выполнять все пункты инструкции по технике безопасности.

1. Студенты не допускаются к работе в лаборатории в верхней одежде и при отсутствии белого халата.

2. Студент допускается к выполнению работы только после «допуска», т.е. проверки преподавателем готовности студента.

Готовность студента к выполнению лабораторной работы состоит в следующем:

а) подготовлена текущая работа, подготовка включает: название работы, теоретическое введение, схему установки, рабочие формулы и формулы для расчета погрешностей; перечень приборов и принадлежностей (технические характеристики заполняются в лаборатории); перечень заданий и таблицы для записи результатов измерений;

б) знание эксперимента и теории данной работы в рамках описания работы в практикуме и учебнике, умение работать с приборами, установками, оборудованием;

в) знание правил техники безопасности при работе с приборами и оборудованием, используемым в данной работе.

3. Студент не допускается к выполнению работы, если:

а) отсутствует лабораторный журнал (в качестве лабораторного журнала студент использует общую тетрадь) или не подготовлен протокол,

б) студент не знает теории работы в рамках теоретического введения в практикуме и не представляет, что и каким

методом он будет измерять;

Однако до окончания лабораторного занятия студент, не получивший допуск, работает в лаборатории, устраняя допущенные недоработки.

4. Студентам, пропустившим занятия по уважительным причинам (имеется допуск из деканата), предоставляется возможность ее выполнения во время указанное ведущим преподавателем. Студентам, пропустившим занятия по неуважительным причинам, предоставляется возможность ее выполнения в зачетную неделю на «дублерском» занятии во время указанное ведущим преподавателем. Студенты, нуждающиеся в дополнительной подготовке, могут воспользоваться услугами Центра дополнительного образования и профессиональной подготовки.

5. В течение одного занятия, как правило, допускается выполнение не более одной лабораторной работы.

6. Не допускается совместная работа 2-х и большего числа студентов за одной установкой, если это не предусмотрено методическими указаниями к выполнению данной работы.

7. На титульном листе лабораторного журнала должны быть указаны фамилия и инициалы студента, код учебной группы. Оформление каждой работы начинается с новой страницы. Схемы и графики выполняются карандашом, все записи делаются ручкой, для графиков используется миллиметровая бумага, или они выполняются с использованием компьютера; графики вклеиваются в лабораторный журнал. На расчетных страницах должны обязательно присутствовать рабочие формулы с подстановкой результатов прямых измерений и констант в одной системе единиц. На этих же страницах производится расчет погрешностей. Оформление работы завершается написанием выводов.

В выводах должны содержаться ответы на следующие вопросы:

- а) что и каким методом измерялось,
  - б) при каких условиях;
  - б) результаты с абсолютной и относительной погрешностями; анализ результатов и погрешностей.
8. Прием «защиты» по лабораторной работе заключается в проверке:
- а) результатов работы,
  - б) достоверности расчетов и их соответствия измерениям,
  - в) правильности построения графиков,
  - г) оформления работы и выводов.

Выполненная работа отмечается в журнале студента подписью преподавателя и простановкой даты. Работа считается зачетной, если на странице, где начинается ее описание, имеется 3 подписи преподавателя: за «допуск», «выполнение» и «защита» с указанием даты. После выполнения и защиты всех лабораторных работ преподаватель в журнале студента делает запись: «Все лабораторные работы, предусмотренные маршрутным листом, выполнены и защищены», ставит подпись и дату.

9. Журнал преподавателя хранится у лаборанта той лаборатории, в которой эта работа выполняется. Правила ведения журнала преподавателя.

1. В графе журнала учета выполненных студентами лабораторных работ делается отметка о выполнении. Если работа «защищена», делается отметка о защите с указанием даты.
2. В случае отсутствия студента на лабораторном занятии в журнале учета выполненных студентами лабораторных работ пишется «нб».
3. Около работы, пропущенной по уважительной причине (допуск из деканата), пишется «ув».

Правила работы преподавателей в лаборатории в зачетную неделю

1. К выполнению работ допускаются студенты, которым лектор или ведущий преподаватель предоставил допуск.
  2. Дежурный преподаватель делает отметку о выполнении лабораторной работы в журнале студента и в журнале учета выполненных студентами лабораторных работ.
- С согласия ведущего преподавателя студент может защитить работу дежурному преподавателю, проводившему занятию. Студент, не успевший выполнить работу на занятии, приглашается для ее выполнения повторно.
3. Лабораторные работы, выполненные в течение семестра, принимает тот преподаватель, который проводил занятия с группой в течение семестра. В случае отсутствия по уважительной причине этого преподавателя на зачетной неделе, зачет по лаборатории принимает лектор. При отсутствии лектора – зав. кафедрой.
  4. Во время проведения лабораторных работ учебно-вспомогательный персонал лаборатории работает под руководством ведущих занятий преподавателей и зав. лабораториями.

## 11.6. Методические указания для студентов

### **По подготовке к лекционным занятиям**

Изучение дисциплины требует систематического и последовательного накопления теоретических знаний, следовательно, пропуски отдельных тем не позволяют глубоко освоить предмет. Студентам необходимо:

1. перед каждой лекцией просматривать рабочую программу дисциплины;
2. перед следующей лекцией необходимо просмотреть по конспекту материал предыдущей.

При затруднениях в восприятии материала следует обратиться к основным литературным источникам. Если разобраться в материале не удалось, необходимо обратиться к лектору или к преподавателю на практических занятиях. Не оставляйте «белых пятен» в освоении материала!

### **По работе с литературой**

В рабочей программе дисциплины представлен список основной и дополнительной литературы – это учебники, учебно-методические пособия или указания. Дополнительная литература – учебники, монографии, сборники научных трудов, журнальные и газетные статьи, различные справочники, энциклопедии, Интернет-ресурсы.

Любая форма самостоятельной работы студента (подготовка к семинарскому занятию, докладу и т.п.) начинается с изучения соответствующей литературы как в библиотеке / электронно-библиотечной системе, так и дома. Изучение указанных источников расширяет границы понимания предмета дисциплины.

При работе с литературой выделяются следующие виды записей. Конспект – краткая схематическая запись основного содержания научной работы. Целью является не переписывание произведения, а выявление его логики, системы доказательств, основных выводов. Хороший конспект должен сочетать полноту изложения с краткостью. Цитата – точное воспроизведение текста. Заключается в кавычки. Точно указывается страница источника. Тезисы – концентрированное изложение основных положений прочитанного материала. Аннотация – очень краткое изложение содержания прочитанной работы. Резюме – наиболее общие выводы и положения работы, ее концептуальные итоги.

## **11.7. Особенности организации образовательного процесса для инвалидов и лиц с ограниченными возможностями здоровья**

Профессорско-преподавательский состав знакомится с психолого-физиологическими особенностями обучающихся инвалидов и лиц с ограниченными возможностями здоровья, индивидуальными программами реабилитации инвалидов (при наличии). При необходимости осуществляется дополнительная поддержка преподавания психологами, социальными работниками, прошедшими подготовку ассистентами.

Предполагается использовать социально-активные и рефлексивные методы обучения, технологии социокультурной реабилитации с целью оказания помощи в установлении полноценных межличностных отношений с другими студентами, создании комфортного психологического климата в студенческой группе. Подбор и разработка учебных материалов производится с учетом предоставления материала в различных формах: аудиальной, визуальной, с использованием специальных технических средств и информационных систем.

Освоение дисциплины лицами с ОВЗ осуществляется с использованием средств обучения общего и специального назначения (персонального и коллективного использования).

Для студентов с ОВЗ предусматривается доступная форма предоставления заданий оценочных средств, а именно:

- в печатной или электронной форме (для лиц с нарушениями опорно-двигательного аппарата);
- в печатной форме или электронной форме с увеличенным шрифтом и контрастностью (для лиц с нарушениями слуха, речи, зрения);
- методом чтения ассистентом задания вслух (для лиц с нарушениями зрения).

Лабораторные работы выполняются методом вычислительного эксперимента.

Студентам с инвалидностью увеличивается время на подготовку ответов на контрольные вопросы. Для таких студентов предусматривается доступная форма предоставления ответов на задания, а именно:

- письменно на бумаге или набором ответов на компьютере (для лиц с нарушениями слуха, речи);
- выбором ответа из возможных вариантов при тестировании с использованием услуг ассистента (для лиц с нарушениями опорно-двигательного аппарата);
- устно (для лиц с нарушениями зрения, опорно-двигательного аппарата).

При необходимости для обучающихся с инвалидностью процедура оценивания результатов обучения может проводиться в несколько этапов.

## **12. УЧЕБНО-МЕТОДИЧЕСКОЕ И ИНФОРМАЦИОННОЕ ОБЕСПЕЧЕНИЕ ДИСЦИПЛИНЫ**

Информационную поддержку освоения дисциплины осуществляет библиотека Института, которая

обеспечивает обучающихся основной учебной, учебно-методической и научной литературой, необходимой для организации образовательного процесса по дисциплине. Общий объем многоотраслевого фонда на 01.03.2021 г составляет более 405 000 экз.

Библиотека располагает учебной, учебно-методической и научно-технической литературой в форме печатных и электронных изданий, а также включает официальные, справочно-библиографические, специализированные отечественные и зарубежные периодические и информационные издания. Библиотека обеспечивает доступ к профессиональным базам данных, информационным, справочным и поисковым системам.

Каждый обучающийся обеспечен свободным доступом из любой точки, в которой имеется доступ к сети Интернет и к электронно-библиотечной системе (ЭБС) Института и Университета, которая содержит различные издания по основным изучаемым дисциплинам и сформирована по согласованию с правообладателями учебной и учебно-методической литературы.

Полный перечень электронных информационных ресурсов, используемых в процессе обучения, представлен в основной образовательной программе.

## 12.1. Перечень основной и дополнительной литературы, необходимой для освоения дисциплины

### а) основная литература

Основная литература	Режим доступа	Обеспеченность
О-1. <i>Вилков Л.В., Пентин Ю.А.</i> Физические методы исследования в химии. – М: Мир. – 2003. – 683 с.	Библиотека НИ РХТУ	Да
О-2. <i>Драго Р.</i> Физические методы в химии. – М.: Мир. – 1981. – 424 с.	Библиотека НИ РХТУ	Да
О-3. <i>Вишняков А.В., Кизим Н.Ф.</i> Физическая химия. – Тула: Аквариус, 2014. – 660 с.	Библиотека НИ РХТУ	Да

### б) дополнительная литература

Основная литература	Режим доступа	Обеспеченность
Д-1. <i>Кизим Н.Ф., Макрушин Н.А., Лебедев К.С.</i> Физические методы исследования химических систем. Тула: «Аквариус». – 2021. – 192 с.	Библиотека НИ РХТУ	Да
Д-2. <i>Вязьмин С. Ю., Рябухин Д. С., Васильев А. В.</i> Электронная спектроскопия органических соединений. – С.-П.: СПбГЛТА, 2011. 43 с.	Библиотека НИ РХТУ	Да
Д-3 <i>Анисимова Н.С.</i> Идентификация органических соединений. – Горно-Алтайск: РИО Горно-Алтайского ун-та, 2009. 95 с.	Библиотека НИ РХТУ	Да

## 12.2. Рекомендуемые источники научно-технической информации

Научно-технические журналы:

1. Реферативный журнал "Химия" (РЖХ), ISSN 0486-2325
2. Журнал "Российские нанотехнологии", ISSN 1992-7223
3. Журнал "Наноиндустрия", ISSN 1993-8578
4. Журнал "Коллоидный журнал", ISSN 0023-2912
5. Журнал "Журнал неорганической химии", ISSN 0044-457X
6. Журнал "Журнал физической химии", ISSN 0044-4537
7. Журнал "Мембраны и мембранные технологии", ISSN 2218-1172
8. Журнал "Химическая технология", ISSN 1684-5811



9. Nature Nanotechnology, ISSN 1748-3387, EISSN 1748-3395.
10. ACS Applied Materials & Interfaces, Print Edition ISSN: 1944-8244, Web Edition ISSN: 1944-8252.
11. ACS Nano, Print Edition ISSN 1936-0851, Web Edition ISSN 1936-086X
12. Nano Letters, Print Edition ISSN: 1530-6984, Web Edition ISSN: 1530-6992
13. Nano Today, ISSN 1748-0132.
14. Chemistry of Materials, Print Edition ISSN: 0897-4756, Web Edition ISSN: 1520-5002
15. Colloids and Surfaces A: Physicochemical and Engineering Aspects, ISSN 0927-7757
16. Langmuir, Print Edition ISSN: 0743-7463, Web Edition ISSN: 1520-5827

*Ресурсы информационно-телекоммуникационной сети Интернет :*

1. Ресурсы ELSEVIER: [www.sciencedirect.com](http://www.sciencedirect.com).
2. Ресурсы ACS: <http://pubs.acs.org>
3. Ресурсы Springer: <http://www.springer.com/gp/products/journals>
4. Ресурсы RCS: <http://pubs.rsc.org/en/journals?key=title&value=all>
5. Ресурсы Wiley: <http://onlinelibrary.wiley.com/>
6. Сайт кафедры наноматериалов и нанотехнологии РХТУ им. Д.И.Менделеева <http://nano.muctr.ru/>
7. Сайт Роснано <http://www.rusnano.com/>
8. Сайт о нанотехнологиях в России <http://www.nanonewsnet.ru/>

### 12.3. Информационные и информационно-образовательные ресурсы

При освоении дисциплины студенты должны использовать информационные и информационно-образовательные ресурсы следующих порталов и сайтов:

1. Система федеральных образовательных порталов. Система открытого образования. Консалтинговый центр ИОС ОО РФ [Электронный ресурс] – Режим доступа: <http://www.openet.ru> (дата обращения: 11.06.2023).
2. Информационно-коммуникационные технологии в образовании. Система федеральных образовательных порталов [Электронный ресурс] – Режим доступа: <http://www.ict.edu.ru/> (дата обращения: 11.06.2023).
3. Информационная система «Единое окно доступа к образовательным ресурсам». URL: <http://window.edu.ru/> (дата обращения: 11.06.2023).

Кафедра фундаментальной химии <https://www.nirhtu.ru/faculties/chemistry-technology/fund.ht> (дата обращения: 11.06.2023).

Библиотека НИ РХТУ им. Д.И. Менделеева <https://www.nirhtu.ru/administration/library/elibrary.html> (дата обращения: 11.06.2023).

При реализации образовательного процесса используются следующие средства обеспечения освоения дисциплины:

- банк тестовых заданий для итогового контроля освоения дисциплины (общее число вопросов - 50).
- методические указания для выполнения лабораторных работ,

### 13. МАТЕРИАЛЬНО-ТЕХНИЧЕСКОЕ ОБЕСПЕЧЕНИЕ ДИСЦИПЛИНЫ

В соответствии с учебным планом занятия по дисциплине «Инструментальные методы исследования в химии» проводятся в форме аудиторных, лабораторных занятий и самостоятельной работы обучающегося.

Учебные аудитории для проведения занятий лекционного типа, занятий семинарского типа, групповых и индивидуальных консультаций, текущего контроля и промежуточной аттестации, а также помещения для самостоятельной работы обучающихся, оснащенные компьютерной техникой с возможностью подключения к сети «Интернет» и обеспеченные доступом в электронную информационно-образовательную среду Института, помещения для хранения и профилактического обслуживания учебного оборудования

Наименование специальных помещений и помещений для самостоятельной работы	Оснащенность специальных помещений и помещений для самостоятельной работы	Приспособленность помещений для использования инвалидами и лицами с ограниченными возможностями здоровья
Лекционная аудитория 484 (строение 13)	Учебные столы, стулья, доска, мел Переносная презентационная техника (постоянное хранение в ауд. 470)	приспособлено
Аудитория для проведения занятий семинарского типа. 484 (строение 13)	Учебные столы, стулья, доска, мел Переносная презентационная техника (постоянное хранение в ауд. 470)	приспособлено
Аудитория для групповых и индивиду-	Учебные столы, стулья, доска, мел	приспособлено

дуальных консультаций обучающихся 484 (строение 13)	Переносная презентационная техника (постоянное хранение в ауд. 470)	
Аудитория для текущего контроля и промежуточной аттестации 484 (строение 13)	Учебные столы, стулья, доска, мел Переносная презентационная техника (постоянное хранение в ауд. 470)	приспособлено
Аудитория для самостоятельной работы студентов 484 (строение 13)	ПК Pentium 1000МГц с оперативной памятью 512 Мбайт и памятью на жестком диске 8 Гбайт (1 шт.) с возможностью просмотра видеоматериалов и презентаций. Доступ в Интернет, к ЭБС, электронным образовательным и информационным ресурсам, базе данных электронного каталога НИ РХТУ, системе управления учебными курсами Moodle, учебно-методическим материалам. Переносная презентационная техника (постоянное хранение в ауд. 470) Принтер лазерный Сканер	приспособлено
Лаборатория физико-химического анализа 473 (строение 13)	Установка для определения давления насыщенного пара жидкости; весы аналитические, весы технические. Эбулиоскоп, криоскоп, рефрактометр, термометр Бекмана, насос Камовского, барометр, компьютер/ноутбук, датчик для измерения температуры, фотоколориметр, спектрофотометр	приспособлено
Лаборатория кинетики 471 (строение 13)	Установки для исследования кинетики реакций в растворах и в твердой фазе, поляриметр, катетометр, водяная баня, термостат.	приспособлено
Лаборатория электрохимии 479 (строение 13)	Кондуктометр, рН-метр- милливольтметр, генератор низкочастотных сигналов, магазин сопротивлений, осциллограф, потенциометр, компьютер, датчик для измерения температуры	приспособлено
Помещение для хранения и профилактического обслуживания учебного оборудования 475 (строение 13)	Учебные столы, шкафы, стулья, доска Средства (приборы, стенды), необходимые для проведения профилактического обслуживания учебного оборудования	

### 13.1. Компьютеры, информационно-телекоммуникационные сети, аппаратно-программные и аудиовизуальные средства:

Ноутбук Acer Extensa 4230 Intel Celeron 2.2 ГГц, 1,93 ГБ ОЗУ с возможностью просмотра видеоматериалов и презентаций, с неограниченным доступом в Интернет, к ЭБС, электронным образовательным и информационным ресурсам, базе данных электронного каталога Института, системе управления учебными курсами Moodle, учебно-методическим материалам.

Проектор Acer P 1265 (характеристики 1 x DLP, 1024x768, 2400 ANSI лм, F: 1.95 ÷ 2.14 : 1, лампа 1x 180 Вт)  
Многофункциональное устройство Samsung 4200.

### 13.2. Программное обеспечение

Операционная система - MS Windows 10, бессрочная лицензия в рамках подписки Azure Dev Tools for Teaching (бывший Microsoft Imagine Premium (бывший DreamSpark - [The Novomoskovsk university \(the branch\) - EMDEPT - DreamSpark Premium](http://e5.onthehub.com/WebStore/Welcome.aspx?vsro=8&ws=9f5a10ad-c98b-e011-969d-0030487d8897) <http://e5.onthehub.com/WebStore/Welcome.aspx?vsro=8&ws=9f5a10ad-c98b-e011-969d-0030487d8897>. Номер учетной записи e5: 100039214))

MS Word, MS Excel, MS PowerPoint из пакета MS Office 365A1 распространяется под лицензией в рамках подписки Azure Dev Tools for Teaching (бывший Microsoft Imagine Premium (бывший DreamSpark - [The Novomoskovsk university \(the branch\) - EMDEPT - DreamSpark Premium](http://e5.onthehub.com/WebStore/Welcome.aspx?vsro=8&ws=9f5a10ad-c98b-e011-969d-0030487d8897) <http://e5.onthehub.com/WebStore/Welcome.aspx?vsro=8&ws=9f5a10ad-c98b-e011-969d-0030487d8897>. Номер учетной записи e5: 100039214))

Архиватор 7zip (распространяется под лицензией GNU LGPL license)

Adobe Acrobat Reader - ПО [Acrobat Reader DC](https://acrobat.adobe.com/ru/ru/acrobat/pdf-reader/volume-distribution.html) и мобильное приложение Acrobat Reader являются бесплатными и доступны для корпоративного распространения (<https://acrobat.adobe.com/ru/ru/acrobat/pdf-reader/volume-distribution.html>).

## 14. ТРЕБОВАНИЯ К ОЦЕНКЕ КАЧЕСТВА ОСВОЕНИЯ ДИСЦИПЛИНЫ

Наименование разделов	Основные показатели оценки	Формы и методы контроля и оценки
Раздел 1.	<b>знает:</b> - основные понятия, определения, теоретические основы строения и свойств вещества. - теоретические основы традиционных и новых разделов химии.	Оценка за контрольную работу № 1.

	<p>- методики получения и характеристики веществ и материалов. - возможности, ограничения методов и правила работы на современном научном оборудовании.</p> <p><b>Умеет:</b></p> <ul style="list-style-type: none"> <li>- проводить основные виды экспериментов, расчетов, измерений, наблюдений строения и свойств молекул методами классической теории химического строения, атомистическими и квантово-химическими методами.</li> <li>- использовать существующие и разрабатывать новые методики получения и характеристики веществ и материалов.</li> <li>- проводить исследования свойств веществ и материалов с использованием современного научного оборудования.</li> </ul> <p><b>Владеет:</b></p> <ul style="list-style-type: none"> <li>- основными навыками использования результатов экспериментальных и теоретических методов изучения строения и свойств молекул и конденсированного состояния вещества для решения практических задач.</li> <li>- методами интерпретации результатов собственных экспериментов и расчетно-теоретических работ.</li> <li>- способами обобщения экспериментального материала в виде заключения и выводов.</li> </ul>	<p>Оценка за научные доклады Оценка за участие в кафедральных семинарах Оценка на экзамене.</p>
<p>Раздел 2.</p>	<p><b>знает:</b></p> <ul style="list-style-type: none"> <li>- основные понятия, определения, теоретические основы строения и свойств вещества.</li> <li>- теоретические основы традиционных и новых разделов химии.</li> <li>- методики получения и характеристики веществ и материалов.</li> <li>- возможности, ограничения методов и правила работы на современном научном оборудовании.</li> </ul> <p><b>Умеет:</b></p> <ul style="list-style-type: none"> <li>- проводить основные виды экспериментов, расчетов, измерений, наблюдений строения и свойств молекул методами классической теории химического строения, атомистическими и квантово-химическими методами.</li> <li>- использовать существующие и разрабатывать новые методики получения и характеристики веществ и материалов.</li> <li>- проводить исследования свойств веществ и материалов с использованием современного научного оборудования.</li> </ul> <p><b>Владеет:</b></p> <ul style="list-style-type: none"> <li>- основными навыками использования результатов экспериментальных и теоретических методов изучения строения и свойств молекул и конденсированного состояния вещества для решения практических задач.</li> <li>- методами интерпретации результатов собственных экспериментов и расчетно-теоретических работ.</li> <li>- способами обобщения экспериментального материала в виде заключения и выводов.</li> </ul>	<p>Оценка за контрольную работу № 1. Оценка за научные доклады Оценка за участие в кафедральных семинарах Оценка на экзамене.</p>
<p>Раздел 3</p>	<p><b>знает:</b></p> <ul style="list-style-type: none"> <li>- основные понятия, определения, теоретические основы строения и свойств вещества.</li> <li>- теоретические основы традиционных и новых разделов химии.</li> <li>- методики получения и характеристики веществ и материалов.</li> <li>- возможности, ограничения методов и правила работы на современном научном оборудовании.</li> </ul> <p><b>Умеет:</b></p> <ul style="list-style-type: none"> <li>- проводить основные виды экспериментов, расчетов, измерений, наблюдений строения и свойств молекул методами классической теории химического строения, атомистическими и квантово-химическими методами.</li> <li>- использовать существующие и разрабатывать новые методики получения и характеристики веществ и материалов.</li> <li>- проводить исследования свойств веществ и материалов с использованием современного научного оборудования.</li> </ul> <p><b>Владеет:</b></p> <ul style="list-style-type: none"> <li>- основными навыками использования результатов экспериментальных и теоретических методов изучения строения и свойств молекул и конденсированного состояния вещества для решения практических задач.</li> <li>- методами интерпретации результатов собственных экспериментов и расчетно-</li> </ul>	<p>Оценка за контрольную работу № 1. Оценка за научные доклады Оценка за участие в кафедральных семинарах Оценка на экзамене.</p>

	теоретических работ. - способами обобщения экспериментального материала в виде заключения и выводов.	
--	---	--

## АННОТАЦИЯ рабочей программы дисциплины

### Б1.О.04 Инструментальные методы исследования в химической технологии

1. **Общая трудоемкость** (з.е./ ак. час): 4 / 144. Форма промежуточного контроля: зачет с оценкой. Дисциплина изучается на 1 курсе в 1 семестре.

#### 2. Место дисциплины в структуре образовательной программы

Дисциплина " Б1.О.04 Инструментальные методы исследования в химической технологии" относится к базовой части дисциплин учебного плана (Б1.В.05). Программа дисциплины предполагает, что обучающиеся имеют теоретическую и практическую подготовку в области физики, физической и коллоидной химии.

#### 3. Цель и задачи изучения дисциплины

**Целью освоения дисциплины** является обеспечение базовой подготовки студентов в области принципиальных основ, практических возможностей и ограничений, важнейших для химиков физических методов исследования, знакомство с их аппаратным оформлением и условиями проведения эксперимента, умения интерпретации и грамотного оценивания экспериментальные данные, в том числе публикуемых в научной литературе.

##### Задачи преподавания дисциплины включают:

- знакомство с основными физическими методами исследования строения вещества;
- правильность выбора и применения комплекса современных физико-химических методов для решения поставленных перед исследователем химических и физико-химических проблем;
- обучение студентов проведению научных исследований в различных направлениях их специализации.

#### 4. Содержание дисциплины

№ раздела	Наименование раздела дисциплины	Содержание раздела
<b>Общая характеристика физических методов. Спектральные методы</b>		
1.1	Общая характеристика физических методов	Общая характеристика физических методов. Классификация методов. Значение физических методов для химии. Современный уровень и перспективы развития физических методов исследования в химии. Общая характеристика физических методов. Классификация методов. Значение физических методов для химии. Современный уровень и перспективы развития физических методов исследования в химии.
1.2	Методы масс-спектрометрии.	Масс-спектрометрия. Теоретические основы методов. Методы ионизации. Принципиальные схемы масс-спектрометров. Применение методов масс-спектрометрии в химии.
1.3	Спектральные методы исследования.	Теоретические основы спектральных методов. Взаимодействие электромагнитного излучения с веществом. Природа и основные характеристики электромагнитного излучения. Электронные, колебательные, вращательные, спиновые и ядерные переходы, как результат различных типов внутриатомных или внутримолекулярных взаимодействий, определяющих соответствующую спектральную область. Спектры испускания, поглощения и рассеяния атомов, ионов и молекул. Важнейшие характеристики спектральных линий. Проблемы получения и регистрации спектров.
1.4	Методы колебательной спектроскопии.	Симметрия молекул и нормальные колебания. Эффект кристалличности. Резонанс Ферми. Инфракрасные (ИК) спектры и комбинационное рассеяние (КР) света. Анализ и интерпретация спектров. Аппаратура, используемая для получения спектров.
1.5	Методы электронной (УФ) спектроскопии.	Абсорбционные и эмиссионные спектры. Классификация электронных переходов. Правила отбора и интенсивности полос различных переходов. Применение электронной спектроскопии поглощения в качественном, структурном и количественном анализе. Аппаратура электронной спектроскопии. Спектры люминесценции. Теоретические основы. Практическое применение.
1.6	Методы рентгеновской и фотоэлектронной спектроскопии.	Общие принципы методов. Параметры и структура спектров. Спин-орбитальная связь в молекулах и некоторые другие эффекты. Интенсивность фотоэлектронных спектров. Электронная спектроскопия для химического анализа. Ожеэлектронная спектроскопия.
<b>Раздел 2. Дифракционные методы</b>		
2.1	Рентгеновские методы исследования.	Природа рентгеновских спектров. Закон Мозли. Классификация рентгеновских методов анализа. Анализ по первичному рентгеновскому излучению (рентгеноэмиссионный). Анализ по вторичному рентгеновскому излучению (рентгенофлуоресцентный). Возможности рентгено-флуоресцентного метода анализа.
2.2	Дифракционные методы. Дифракция электронов, нейтронов и рентгенов-	Природа критических краев поглощения. Закон Брэгга – Вульфа. Дифракция электронов, нейтронов и рентгеновских лучей. Рентгеновские методы и неразрушающий анализ исследуемых образцов. Рентгенофазовый метод анализа и его возможности

	ских лучей	
<b>Раздел 3. Магнито-резонансные и другие методы исследования</b>		
3.1	Магнитные и магнито-резонансные методы. Спектры ЯМР и ЭПР	Физические основы метода ЯМР. Химический сдвиг и спин-спиновое взаимодействия. Применения в структурных исследованиях. Физико-химическое применение метода. Динамический ЯМР. Основы теории метода ЭПР. Электростатическое взаимодействие квадрупольного ядра с электрическим полем. Квадрупольные уровни энергии и переходы.
3.2	Другие физико-химические методы определения молекулярной структуры	Теоретические основы методов вращательной микроволновой спектроскопии. Методы расчета геометрических параметров молекул. Вращательные спектры комбинационного рассеяния. Метод газовой электронографии. Рассеяние электронов атомами и молекулами. Преобразования Фурье в газовой электронографии. Методы определения электрических дипольных моментов. Теоретические основы. Теория ориентационной поляризации Дебая. Методы Дебая и электрического резонанса. Общая характеристика и теоретические основы метода мессбауэровской спектроскопии. Параметры спектров. Химический сдвиг. Сверхтонкая структура магнитных взаимодействий. Линейно поляризованное излучение. Эффект Коттона. Круговой дихроизм. Методы изучения поляризуемости и магнитооптический метод. Релеевское рассеяние света в газах и растворах. Эффект Керра. Эффект Фарадея.

### 5. Планируемые результаты обучения по дисциплине, обеспечивающие достижение планируемых результатов освоения образовательной программы

В результате освоения ООП магистратуры обучающийся должен овладеть следующими компетенциями и индикаторами достижения компетенций:

#### Знать:

- основные понятия, определения, теоретические основы строения и свойств вещества.
- теоретические основы традиционных и новых разделов химии.
- методики получения и характеристики веществ и материалов.
- возможности, ограничения методов и правила работы на современном научном оборудовании.

#### Уметь:

- проводить основные виды экспериментов, расчетов, измерений, наблюдений строения и свойств молекул методами классической теории химического строения, атомистическими и квантово-химическими методами.
- использовать существующие и разрабатывать новые методики получения и характеристики веществ и материалов.
- проводить исследования свойств веществ и материалов с использованием современного научного оборудования.

#### Владеть:

- основными навыками использования результатов экспериментальных и теоретических методов изучения строения и свойств молекул и конденсированного состояния вещества для решения практических задач.
- методами интерпретации результатов собственных экспериментов и расчетно-теоретических работ.
- способами обобщения экспериментального материала в виде заключения и выводов.

### 6. Виды учебной работы и их объем

*Семестр 1*

Вид учебной работы	Объем			в том числе в форме практической подготовки		
	з.е.	акад. ч.	астр. ч.	з.е.	акад. ч.	астр. ч.
Общая трудоемкость дисциплины	4	144	108			
Контактная работа - аудиторные занятия:	1,9	68,4	51,3			
Лекции	0,44	16	12			
Практические занятия (ПЗ)	0,50	18	13,5			
Лабораторные работы (ЛР)	0,94	34	25,5	0,94	34	25,5
Самостоятельная работа	2,1	75,6	56,7			
Кат	0,02	0,4	0,3			
Форма (ы) контроля:	<b>зачет с оценкой</b>					

**Министерство науки и высшего образования Российской Федерации**

**Новомосковский институт (филиал)  
федерального государственного бюджетного образовательного учреждения  
высшего образования  
«Российский химико-технологический университет  
имени Д.И. Менделеева»**

**УТВЕРЖДАЮ**

Зам. директора по учебной и научной  
работе Новомосковского института

РХТУ им. Д.И. Менделеева

\_\_\_\_\_ А.В. Овчаров

« \_\_\_\_ » \_\_\_\_\_ 2024 г.

## **РАБОЧАЯ ПРОГРАММА ДИСЦИПЛИНЫ**

**Б1.О.05 Современное технологическое и аппаратурное оформление  
процессов химической технологии**

***Специальность: 18.04.01 Химическая технология***

***Магистерская программа: "Инновационные химические технологии  
современных материалов"***

***Квалификация: Магистр***

**Новомосковск - 2024**

**Разработчик:**

НИ РХТУ им. Д.И. Менделеева,  
к.т.н., доцент

И.Д. Моисеева

Аннотация рабочей программы дисциплины приведена в приложении 1.1.



## 1. ОБЩИЕ ПОЛОЖЕНИЯ

### **Нормативные документы, используемые при разработки рабочей программы дисциплины**

Нормативную правовую базу разработки рабочей программы дисциплины составляют:

Федеральный закон от 29 декабря 2012 года № 273-ФЗ «Об образовании в Российской Федерации» (с учетом дополнений и изменений);

Федеральный закон от 31.07.2020 г №304-ФЗ «О внесении изменений в Федеральный закон «Об образовании в Российской Федерации» по вопросам воспитания обучающихся»;

«Порядок организации и осуществления образовательной деятельности по образовательным программам высшего образования — программам бакалавриата, программам специалитета, программам магистратуры», утвержденный приказом Министерства образования и науки РФ от 05.04.2017 г N 301;

Федеральный государственный образовательный стандарт высшего образования по направлению подготовки 18.04.01 Химическая технология, утвержденный приказом Министерства образования и науки Российской Федерации от 7 августа 2020 г. N 910 (Зарегистрировано в Минюсте России 24 августа 2020 г. N 59413) (далее – стандарт);

Приказ Минобрнауки России от 06.04.2021 N 245"Об утверждении Порядка организации и осуществления образовательной деятельности по образовательным программам высшего образования - программам бакалавриата, программам специалитета, программам магистратуры" (начало действия - 01.09.2022 г.)

Положение о практической подготовке обучающихся, утвержденное приказом Министерства науки и высшего образования Российской Федерации и Министерства просвещения Российской Федерации от 5 августа 2020 г. N 885/390 (зарегистрирован Министерством юстиции Российской Федерации 11 сентября 2020 г., регистрационный N 59778);

Приказ Министерства образования и науки Российской Федерации от 27 ноября 2015 N 1383 "Об утверждении Положения о практике обучающихся, осваивающих основные профессиональные образовательные программы высшего образования" зарегистрирован Министерством юстиции Российской Федерации 18 декабря 2015 г., регистрационный N 40168);

Методические рекомендации по организации образовательного процесса для обучения инвалидов и лиц с ограниченными возможностями здоровья в образовательных организациях высшего образования, в том числе оснащенности образовательного процесса (утверждены заместителем Министра образования и науки РФ А.А. Климовым от 08.04.2014 № АК-44/05вн)

Устав ФГБОУ ВО РХТУ им. Д.И. Менделеева;

Положение о Новомосковском институте (филиале) РХТУ им. Д.И. Менделеева.

Локальные нормативные акты Новомосковского института (филиала) РХТУ им. Д.И. Менделеева.

Положение о порядке организации и осуществления образовательной деятельности по образовательным программам высшего образования - программам бакалавриата, программам специалитета, программам магистратуры в НИ РХТУ им. Д.И. Менделеева, принятым решением Ученого совета НИ РХТУ им. Д.И. Менделеева от 30.10.2019;

Положение об электронной информационно-образовательной среде Новомосковского института (филиала) федерального государственного бюджетного образовательного учреждения высшего образования «Российский химико-технологический университет имени Д.И. Менделеева»

Основная профессиональная образовательная программа (далее – Программа, ОПОП) составлена в соответствии с требованиями Федерального государственного образовательного стандарта по направлению подготовки 18.04.01 Химическая технология, утвержденный приказом Министерства образования и науки Российской Федерации от 7 августа 2020 г. N 910 (Зарегистрировано в Минюсте России 24 августа 2020 г. N 59413), рекомендациями Учебно-методической комиссии НИ РХТУ им. Д.И. Менделеева и накопленным опытом преподавания дисциплины кафедрой «Технологии неорганических, керамических и

электрохимических производств» НИ РХТУ им. Д.И. Менделеева (далее – Институт). Программа рассчитана на изучение дисциплины в течение одного семестра.

Контроль успеваемости студентов ведется по принятой в Институте системе.

Рабочая программа дисциплины может быть реализована с применением электронного обучения и дистанционных образовательных технологий полностью или частично.

## **2. ЦЕЛЬ И ЗАДАЧИ ОСВОЕНИЯ УЧЕБНОЙ ДИСЦИПЛИНЫ**

Целью освоения дисциплины является формирование комплекса знаний, умений и навыков по теории отдельных процессов химической технологии, их аппаратного оформления, освоение методов расчета отдельных технологических процессов и аппаратов химической технологии.

Задачи преподавания дисциплины:

- изучение теории отдельных процессов химической технологии, принципиального устройства современных аппаратов и методов их расчета;
- формирование умения обосновывать принятие конкретного технического решения при разработке отдельных технологических процессов;
- формирование навыков разработки отдельных технологических процессов и их современного аппаратного оформления.

## **3. МЕСТО ДИСЦИПЛИНЫ В СТРУКТУРЕ ОПОП**

Дисциплина **Б1.О.05 Современное технологическое и аппаратное оформление процессов химической технологии** относится к Обязательной части блока 1 Дисциплины (модули).

Дисциплина базируется на дисциплинах (модулях): Математика, Физика, Химия, Инженерная и компьютерная графика, Автоматика, Основы кибернетики, Технологические процессы автоматизированных производств и является основой для последующих дисциплин: Оптимизация химико-технологических процессов, Моделирование технологических и природных систем.

## **4. ТРЕБОВАНИЯ К РЕЗУЛЬТАТАМ ОСВОЕНИЯ ДИСЦИПЛИНЫ**

Изучение дисциплины направлено на приобретение следующих **компетенций**:

Общепрофессиональные компетенции (ОПК) и индикаторы их достижения

<b>Наименование категории (группы) общепрофессиональных компетенций</b>	<b>Код и наименование ОПК выпускника</b>	<b>Код и наименование индикатора достижения ОПК</b>
---	--	---

Инженерная и технологическая подготовка	<p><b>ОПК-3.</b> Способен разрабатывать нормы выработки, технологические нормативы на расход материалов, заготовок, топлива и электроэнергии, контролировать параметры технологического процесса, выбирать оборудование и технологическую оснастку</p>	<p><b>ОПК-3.1.</b> Знает современные тенденции развития соответствующего направления химической промышленности.</p> <p><b>ОПК-3.2.</b> Знает технологические основы организации современных химических производств соответствующего профиля.</p> <p><b>ОПК-3.3.</b> Знает современные требования к аппаратурному оформлению основных процессов соответствующего направления химической промышленности.</p> <p><b>ОПК-3.4.</b> Знает конструкцию современного технологического оборудования соответствующего профиля.</p> <p><b>ОПК-3.5.</b> Умеет составлять и анализировать современные технологические схемы основных процессов соответствующего профиля, а также их оптимизировать и наполнять передовым современным оборудованием.</p> <p><b>ОПК-3.6.</b> Умеет выбирать оборудование для конкретных технологических процессов с учётом химических и физико-химических свойств перерабатываемых материалов.</p> <p><b>ОПК-3.7.</b> Умеет находить нестандартные решения задач технологического и аппаратурного оформления процессов химической технологии соответствующего профиля.</p> <p><b>ОПК-3.8.</b> Умеет квалифицированно оценивать эффективность разрабатываемых и существующих химико-технологических процессов.</p> <p><b>ОПК-3.9.</b> Умеет применять в профессиональной деятельности современные технологии и оборудование.</p> <p><b>ОПК-3.10.</b> Владеет современными представлениями о передовых технологиях и оборудовании соответствующего направления химической промышленности.</p> <p><b>ОПК-3.11.</b> Владеет навыками разработки современных инновационных химико-технологических процессов соответствующего профиля.</p>
---	--	---

**В результате изучения дисциплины магистрант должен:**

**Знать:**

- основы химико-технологических процессов и производств;
- принципиальное устройство аппаратов и методы их расчета.

**Уметь:**

- обосновывать принятие конкретного технического решения при разработке технологических процессов;
- обосновывать выбор технологического оборудования и методов контроля параметров химико-технологических процессов.

**Владеть:**

- современными представлениями о передовых технологиях и оборудовании соответствующего направления химической промышленности;
- навыками разработки современных инновационных химико-технологических процессов.

## 5. ОБЪЕМ ДИСЦИПЛИНЫ И ВИДЫ ОБРАЗОВАТЕЛЬНОГО ПРОЦЕССА

Семестр 1

Вид учебной работы	Объем		в том числе в форме практической подготовки	
	з.е.	акад. ч.	з.е.	акад. ч.
<b>Общая трудоемкость дисциплины</b>	<b>3</b>	<b>108</b>	-	-
<b>Контактная работа - аудиторные занятия:</b>	<b>1,428</b>	<b>51,4</b>	-	-
Лекции	0,444	16	-	-
Контактная аттестация	0,011	0,4	-	-
Практические занятия (ПЗ)	0,944	34	0,5	18
<b>Самостоятельная работа</b>	<b>0,583</b>	<b>21</b>	-	-
Самостоятельное изучение разделов дисциплины	0,306	11	-	-
Подготовка к практическим занятиям (ПЗ)	0,278	10	-	-
<b>Форма (ы) контроля:</b>	<b>экзамен</b>			
<b>Экзамен</b>	<b>0,989</b>	<b>35,6</b>	-	-
Контактная работа - промежуточная аттестация	0,028	1	-	-

## 6. СОДЕРЖАНИЕ ДИСЦИПЛИНЫ

### 6.1. Разделы дисциплины и виды занятий

№ п/п	Раздел дисциплины	ак. часов								
		Всего	в т.ч. в форме практ. подг.	Лекции	в т.ч. в форме практ. подг.	Прак. зан.	в т.ч. в форме практ. подг.	Лаб. работы	в т.ч. в форме практ. подг.	Сам. работа
<b>1.</b>	<b>Раздел 1. Разделение газовых гетерогенных систем</b>	<b>27</b>		<b>6</b>		<b>12</b>	<b>6</b>			<b>9</b>
1.1	Характеристика газовых гетерогенных систем.	3,375		0,75		1,5	0,75			1,125
1.2	Механическая очистка газов. Отстойные камеры. Конструкции циклонов.	3,375		0,75		1,5	0,75			1,125
1.3	Мокрая очистка газов. Конструкции аппаратов для мокрой очистки газов. Пенные аппараты.	3,375		0,75		1,5	0,75			1,125
1.4	Фильтрация газов. Конструкции газовых фильтров.	3,375		0,75		1,5	0,75			1,125
1.5	Электрическая очистка газов. Конструкции электрофильтров.	3,375		0,75		1,5	0,75			1,125
1.6	Отстаивание. Конструкции отстойников.	3,375		0,75		1,5	0,75			1,125

1.7	Фильтрация. Классификация фильтров. Конструкции фильтров периодического и непрерывного действия.	3,375		0,75		1,5	0,75			1,125
1.8	Центрифугирование. Классификация центрифуг. Конструкции центрифуг периодического и непрерывного действия.	3,375		0,75		1,5	0,75			1,125
<b>2.</b>	<b>Раздел 2. Сорбционные методы разделения газовых смесей</b>	<b>24</b>		<b>6</b>		<b>12</b>	<b>6</b>			<b>6</b>
2.1	Адсорбция. Основные понятия. Адсорбенты.	4		1		2	1			1
2.2	Статическая и динамическая активность адсорбентов. Селективные свойства адсорбентов.	4		1		2	1			1
2.3	Изотерма адсорбции. Массопередача при адсорбции.	4		1		2	1			1
2.4	Гиперсорбция. Десорбция.	4		1		2	1			1
2.5	Схемы и аппаратура адсорбционных процессов. Адсорбция в кипящем (псевдооживленном) слое. Расчет адсорберов периодического и непрерывного действия.	4		1		2	1			1
2.6	Область применения адсорбционных методов разделения газовых смесей.	4		1		2	1			1
<b>3.</b>	<b>Раздел 3. Экстрагирование</b>	<b>20</b>		<b>4</b>		<b>10</b>	<b>6</b>			<b>6</b>
3.1	Основные понятия. Экстрагирование твердых тел.	5		1		2,5	1,5			1,5
3.2	Схемы и аппараты экстракционных установок. Расчеты процесса экстрагирования твердых тел.	5		1		2,5	1,5			1,5
3.3	Экстрагирование жидкостей. Фазовое равновесие. Промышленные методы экстрагирования.	5		1		2,5	1,5			1,5
3.4	Аппаратура экстракционных установок.	5		1		2,5	1,5			1,5
	<b>ИТОГО</b>	<b>71</b>		<b>16</b>		<b>34</b>	<b>18</b>			<b>21</b>
	<b>Экзамен</b>	<b>35,6</b>								
	<b>Промежуточная аттестация</b>	<b>1</b>								
	<b>Контактная аттестация</b>	<b>0,4</b>								

<b>ИТОГО</b>	<b>108</b>								
--------------	------------	--	--	--	--	--	--	--	--

## 6.2. Содержание разделов дисциплины

### Раздел 1. Разделение газовых гетерогенных систем

- 1.1. Характеристика газовых гетерогенных систем.
- 1.2. Механическая очистка газов. Отстойные камеры. Конструкции циклонов.
- 1.3. Мокрая очистка газов. Конструкции аппаратов для мокрой очистки газов. Пенные аппараты.
- 1.4. Фильтрация газов. Конструкции газовых фильтров.
- 1.5. Электрическая очистка газов. Конструкции электрофильтров.
- 1.6. Отстаивание. Конструкции отстойников.
- 1.7. Фильтрация. Классификация фильтров. Конструкции фильтров периодического и непрерывного действия.
- 1.8. Центрифугирование. Классификация центрифуг. Конструкции центрифуг периодического и непрерывного действия.

### Раздел 2. Сорбционные методы разделения газовых смесей

- 2.1. Адсорбция. Основные понятия. Адсорбенты.
- 2.2. Статическая и динамическая активность адсорбентов. Селективные свойства адсорбентов.
- 2.3. Изотерма адсорбции. Массопередача при адсорбции.
- 2.4. Гиперсорбция. Десорбция.
- 2.5. Схемы и аппаратура адсорбционных процессов. Адсорбция в кипящем (псевдооживленном) слое. Расчет адсорберов периодического и непрерывного действия.
- 2.6. Область применения адсорбционных методов разделения газовых смесей.

### Раздел 3. Экстрагирование

- 3.1. Основные понятия. Экстрагирование твердых тел.
- 3.2. Схемы и аппараты экстракционных установок. Расчеты процесса экстрагирования твердых тел.
- 3.3. Экстрагирование жидкостей. Фазовое равновесие. Промышленные методы экстрагирования.
- 3.4. Аппаратура экстракционных установок.

## 7. СООТВЕТСТВИЕ СОДЕРЖАНИЯ ТРЕБОВАНИЯМ К РЕЗУЛЬТАТАМ ОСВОЕНИЯ ДИСЦИПЛИНЫ

№	В результате освоения дисциплины студент должен:	Раздел 1	Раздел 2	Раздел 3
	<b>Знать:</b>			
1	- основы химико-технологических процессов автоматизированных производств;	+	+	+
2	- принципиальное устройство аппаратов и методы их расчета.	+	+	+
	<b>Уметь:</b>			
1	- обосновывать принятие конкретного технического решения при разработке технологических процессов;	+	+	+
2	- обосновывать выбор технологического оборудования и методов контроля параметров химико-технологических процессов.	+	+	+
	<b>Владеть:</b>			
1	- современными представлениями о передовых технологиях и оборудовании соответствующего направления химической промышленности;	+	+	+

2	навыками разработки современных инновационных химико-технологических процессов	+	+	+
---	--	---	---	---

В результате освоения дисциплины студент должен овладеть следующими компетенциями:

Код и наименование компетенции	Код и наименование индикатора достижения компетенции	Раздел 1	Раздел 2	Раздел 3
<b>ОПК-3.</b> Способен разрабатывать нормы выработки, технологические нормативы на расход материалов, заготовок, топлива и электроэнергии, контролировать параметры технологического процесса, выбирать оборудование и технологическую оснастку	<b>ОПК-3.1.</b> Знает современные тенденции развития соответствующего направления химической промышленности. развития мировой химической промышленности	+	+	+
	<b>ОПК-3.2.</b> Знает технологические основы организации современных химических производств соответствующего профиля.	+	+	+
	<b>ОПК-3.3.</b> Знает современные требования к аппаратурному оформлению основных процессов соответствующего направления химической промышленности.	+	+	+
	<b>ОПК-3.4.</b> Знает конструкцию современного технологического оборудования соответствующего профиля.	+	+	+
	<b>ОПК-3.5.</b> Умеет составлять и анализировать современные технологические схемы основных процессов соответствующего профиля, а также их оптимизировать и наполнять передовым современным оборудованием.	+	+	+
	<b>ОПК-3.6.</b> Умеет выбирать оборудование для конкретных технологических процессов с учётом химических и физико-химических свойств перерабатываемых материалов.	+	+	+
	<b>ОПК-3.7.</b> Умеет находить нестандартные решения задач технологического и аппаратурного оформления процессов химической технологии соответствующего профиля.	+	+	+
	<b>ОПК-3.8.</b> Умеет квалифицированно оценивать эффективность разрабатываемых и существующих химико-технологических процессов.	+	+	+
	<b>ОПК-3.9.</b> Умеет применять в профессиональной деятельности современные технологии и оборудование.	+	+	+

		<b>ОПК-3.10.</b> Владеет современными представлениями о передовых технологиях и оборудовании соответствующего направления химической промышленности.	+	+	+
		<b>ОПК-3.11.</b> Владеет навыками разработки современных инновационных химико-технологических процессов соответствующего профиля.	+	+	+

## 8. ПРАКТИЧЕСКИЕ И ЛАБОРАТОРНЫЕ ЗАНЯТИЯ

### 8.1. Практические занятия

Темы практических занятий по дисциплине

№ п/п	№ раздела дисциплины	Темы практических занятий	Часы
1	Раздел 1	Гидродинамические методы разделения. Гидродинамика взвешенного слоя. Аппаратурное оформление процессов разделения неоднородных систем	12
2	Раздел 2	Изучение процесса адсорбции. Аппаратурное оформление.	12
3	Раздел 3	Изучение процесса экстракции. Аппаратурное оформление.	10

## 9. САМОСТОЯТЕЛЬНАЯ РАБОТА

Самостоятельная работа проводится с целью освоения знаний и умений по дисциплине и предусматривает:

- ознакомление и проработку рекомендованной литературы, работу с электронно-библиотечными системами, включая переводы публикаций из научных журналов, цитируемых в базах Web of Science, Scopus, Chemical Abstracts, РИНЦ;
- участие в семинарах, конференциях, проводимых в Институте по тематике дисциплины;
- подготовку к выполнению расчетных заданий по материалу курса;
- подготовку к сдаче экзамена (1 семестр) по дисциплине.

Планирование времени на самостоятельную работу, необходимого на изучение дисциплины, студентам надо осуществлять на весь период изучения, предусматривая при этом регулярное повторение пройденного материала. Материал, законспектированный на лекциях, необходимо регулярно дополнять сведениями из литературных источников, представленных в рабочей программе. При работе с указанными источниками рекомендуется составлять краткий конспект материала, с обязательным фиксированием библиографических данных источника.

## 10. ОЦЕНОЧНЫЕ МАТЕРИАЛЫ

Оценочные материалы представлены в виде отдельного документа – Фонда оценочных средств, являющегося неотъемлемой частью рабочей программы дисциплины.



## **11. МЕТОДИЧЕСКИЕ УКАЗАНИЯ ПО ОСВОЕНИЮ ДИСЦИПЛИНЫ**

Организация образовательного процесса регламентируется учебным планом и расписанием учебных занятий. Язык обучения (преподавания) — русский. Для всех видов аудиторных занятий «час» устанавливается продолжительностью 45 минут. Зачетная единица составляет 27 астрономических часов или 36 академических часов. Через каждые 45 мин контактной работы делается перерыв продолжительностью 5 мин, а после двух часов контактной работы делается перерыв продолжительностью 10 мин.

Сетевая форма реализации программы дисциплины не используется.

Обучающийся имеет право на зачет результатов обучения по дисциплине, если она освоена им при получении среднего профессионального образования и (или) высшего образования, а также дополнительного образования (при наличии) (далее - зачет результатов обучения). Зачтенные результаты обучения учитываются в качестве результатов промежуточной аттестации в установленном в Институте порядке.

### **11.1. Образовательные технологии**

Образовательный процесс при освоении дисциплины основывается на использовании традиционных, инновационных и информационных образовательных технологий. Возможна реализация ОПОП с применением электронного обучения и дистанционных образовательных технологий. Традиционные образовательные технологии представлены лекциями и семинарскими (практическими) занятиями. Инновационные образовательные технологии используются в виде применения активных и интерактивных форм проведения занятий. Информационные образовательные технологии реализуются путем активизации самостоятельной работы студентов в информационной образовательной среде. При проведении учебных занятий обеспечивается развитие у обучающихся навыков командной работы, межличностной коммуникации, принятия решений, лидерских качеств, в том числе с учетом региональных особенностей профессиональной деятельности выпускников и потребностей работодателей).

### **11.2. Лекции**

Лекционный курс предполагает систематизированное изложение основных вопросов содержания дисциплины.

На первой лекции лектор обязан предупредить студентов, применительно к какому базовому учебнику (учебникам, учебным пособиям) будет прочитан курс.

Лекционный курс обеспечивает более глубокое понимание учебных вопросов при значительно меньшей затрате времени, чем это требуется среднестатистическому студенту на самостоятельное изучение материала.

### **11.3. Занятия семинарского типа**

Семинарские (практические) занятия представляют собой детализацию лекционного теоретического материала, направлены на отработку навыков, проводятся в целях закрепления курса и охватывают все основные разделы дисциплины.

Основной формой проведения семинаров (практических занятий) является обсуждение наиболее проблемных и сложных вопросов по отдельным темам, а также решение задач и разбор примеров и ситуаций при контактной работе. В обязанности преподавателя входят: оказание методической помощи и консультирование студентов по соответствующим темам курса, ответы на вопросы, управление процессом решения задач.

Активность на практических занятиях оценивается по следующим критериям:

- ответы на вопросы, предлагаемые преподавателем;
- участие в дискуссиях;
- выполнение заданий (решение задач).

Доклады и оппонирование докладов проверяют степень владения теоретическим материалом, а также корректность и строгость рассуждений.

Оценивание практических заданий входит в оценку.

#### **11.4. Самостоятельная работа студента**

Для успешного усвоения дисциплины необходимо не только посещать аудиторские занятия, но и вести активную самостоятельную работу. При самостоятельной проработке курса обучающиеся должны:

- повторить законспектированный на лекционном занятии материал и дополнить его с учетом рекомендованной по данной теме литературы;
- изучить рекомендованную основную и дополнительную литературу, составлять тезисы, аннотации и конспекты наиболее важных моментов;
- использовать для самопроверки материала оценочные средства.

#### **11.5. Реферат**

Реферат не предусмотрен.

#### **11.6. Методические рекомендации для преподавателей**

##### **Основные принципы обучения**

1. Цель обучения – развить мышление, выработать мировоззрение; познакомить с идеями и методами науки; научить применять принципы и законы для решения простых и нестандартных технологических задач.

2. Обучение должно органически сочетаться с воспитанием. Нужно развивать в студентах волевые качества и трудолюбие. Ненавязчиво, к месту прививать элементы культуры поведения. В частности, преподаватель должен личным примером воспитывать в студентах пунктуальность и уважение к чужому времени. Недопустимо преподавание односеместровой учебной дисциплины превращать в многосеместровое. Возникшая академическая задолженность должна быть ликвидирована в период следующего семестра до начала зачетной недели.

3. Обучение должно быть не пассивным (сообщим студентам некоторый объем информации, расскажем, как решаются те или иные задачи), а активным. Нужно строить обучение так, чтобы в овладении материалом основную роль играла память логическая, а не формальная. Запоминание должно достигаться через глубокое понимание.

4. Одно из важнейших условий успешного обучения – умение организовать работу студентов.

5. Отношение преподавателя к студентам должно носить характер доброжелательной требовательности. Для стимулирования работы студентов нужно использовать поощрение, одобрение, похвалу, но не порицание (порицание может применяться лишь как исключение). Преподаватель должен быть для студентов доступным.

6. Необходим регулярный контроль работы студентов. Правильно поставленный, он помогает им организовать систематические занятия, а преподавателю достичь высоких результатов в обучении.

7. Важнейшей задачей преподавателей, ведущих занятия по дисциплине, является выработка у студентов осознания необходимости и полезности знания дисциплины как теоретической и практической основы для изучения профильных дисциплин.

8. С целью более эффективного усвоения студентами материала данной дисциплины рекомендуется при проведении лекционных и практических занятий использовать современные технические средства обучения, а именно презентации лекций, наглядные пособия в виде схем аппаратов, деталей и конструкций аппаратов, компьютерное тестирование.

9. Для более глубокого изучения предмета и подготовки ряда вопросов (тем) для самостоятельного изучения по разделам дисциплины преподаватель предоставляет студентам необходимую информацию об использовании учебно-методического обеспечения: учебниках, учебных пособиях, сборниках примеров и задач, наличии Интернет-ресурсов.

При текущем контроле рекомендуется использовать компьютерное или бланковое тестирование, контрольные коллоквиумы или контрольные работы.

10. Цель лекции – формирование у студентов ориентировочной основы для последующего усвоения материала методом самостоятельной работы. Содержание лекции должно отвечать следующим дидактическим требованиям:

- изложение материала от простого к сложному, от известного к неизвестному;
- логичность, четкость и ясность в изложении материала;
- возможность проблемного изложения, дискуссии, диалога с целью активизации деятельности студентов;
- опора смысловой части лекции на подлинные факты, события, явления, статистические данные;
- тесная связь теоретических положений и выводов с практикой и будущей профессиональной деятельностью студентов.

Преподаватель, читающий лекционные курсы, должен знать существующие в педагогической практике варианты лекций, их дидактические и воспитывающие возможности, а также их место в структуре процесса обучения.

11. При проведении аттестации студентов важно всегда помнить, что систематичность, объективность, аргументированность – главные принципы, на которых основаны контроль и оценка знаний студентов. Знание критериев оценки знаний обязательно для преподавателя и студента.

## **11.7. Методические указания для студентов**

### **По подготовке к лекционным занятиям**

Изучение дисциплины требует систематического и последовательного накопления теоретических знаний, следовательно, пропуски отдельных тем не позволяют глубоко освоить предмет. Студентам необходимо:

1. перед каждой лекцией просматривать рабочую программу дисциплины;
2. перед следующей лекцией необходимо просмотреть по конспекту материал предыдущей.

При затруднениях в восприятии материала следует обратиться к основным литературным источникам. Если разобраться в материале не удалось, необходимо обратиться к лектору или к преподавателю на практических занятиях. Не оставляйте «белых пятен» в освоении материала!

### **По работе с литературой**

В рабочей программе дисциплины представлен список основной и дополнительной литературы – это учебники, учебно-методические пособия или указания. Дополнительная литература – учебники, монографии, сборники научных трудов, журнальные и газетные статьи, различные справочники, энциклопедии, Интернет-ресурсы.

Любая форма самостоятельной работы студента начинается с изучения соответствующей литературы как в библиотеке / электронно-библиотечной системе, так и дома. Изучение указанных источников расширяет границы понимания предмета дисциплины.

## **11.8. Особенности организации образовательного процесса для инвалидов и лиц с ограниченными возможностями здоровья**

Профессорско-преподавательский состав знакомится с психолого-физиологическими особенностями обучающихся инвалидов и лиц с ограниченными возможностями здоровья, индивидуальными программами реабилитации инвалидов (при наличии). При необходимости осуществляется дополнительная поддержка преподавания психологами, социальными работниками, прошедшими подготовку ассистентами.

Предполагается использовать социально-активные и рефлексивные методы обучения, технологии социокультурной реабилитации с целью оказания помощи в установлении полноценных межличностных отношений с другими студентами, создании комфортного психологического климата в студенческой группе. Подбор и разработка учебных материалов производятся с учетом предоставления материала в различных формах: аудиальной, визуальной, с использованием специальных технических средств и информационных систем.

Освоение дисциплины лицами с ОВЗ осуществляется с использованием средств обучения общего и специального назначения (персонального и коллективного использования).

Для студентов с ОВЗ предусматривается доступная форма предоставления заданий оценочных средств, а именно:

- в печатной или электронной форме (для лиц с нарушениями опорно-двигательного аппарата);
- в печатной форме или электронной форме с увеличенным шрифтом и контрастностью (для лиц с нарушениями слуха, речи, зрения);
- методом чтения ассистентом задания вслух (для лиц с нарушениями зрения).

Студентам с инвалидностью увеличивается время на подготовку ответов на контрольные вопросы. Для таких студентов предусматривается доступная форма предоставления ответов на задания, а именно:

- письменно на бумаге или набором ответов на компьютере (для лиц с нарушениями слуха, речи);
- выбором ответа из возможных вариантов при тестировании с использованием услуг ассистента (для лиц с нарушениями опорно-двигательного аппарата);
- устно (для лиц с нарушениями зрения, опорно-двигательного аппарата).

При необходимости для обучающихся с инвалидностью процедура оценивания результатов обучения может проводиться в несколько этапов.

## **12. УЧЕБНО-МЕТОДИЧЕСКОЕ И ИНФОРМАЦИОННОЕ ОБЕСПЕЧЕНИЕ ДИСЦИПЛИНЫ**

Информационную поддержку освоения дисциплины осуществляет библиотека Института, которая обеспечивает обучающихся основной учебной, учебно-методической и научной литературой, необходимой для организации образовательного процесса по дисциплине. Общий объем многоотраслевого фонда на 01.03.2021 г составляет более 405 000 экз.

Библиотека располагает учебной, учебно-методической и научно-технической литературой в форме печатных и электронных изданий, а также включает официальные, справочно-библиографические, специализированные отечественные и зарубежные периодические и информационные издания. Библиотека обеспечивает доступ к профессиональным базам данных, информационным, справочным и поисковым системам.

Каждый обучающийся обеспечен свободным доступом из любой точки, в которой имеется доступ к сети Интернет и к электронно-библиотечной системе (ЭБС) Института и Университета, которая содержит различные издания по основным изучаемым

дисциплинам и сформирована по согласованию с правообладателями учебной и учебно-методической литературы.

Полный перечень электронных информационных ресурсов, используемых в процессе обучения, представлен в основной образовательной программе.

## 12.1. Перечень основной и дополнительной литературы, необходимой для освоения дисциплины

### а) основная литература

Основная литература	Режим доступа	Обеспеченность
1. Касаткин А. Г. Основные процессы и аппараты химической технологии : учеб. / А. Г. Касаткин. - 10-е изд., стереотип., дораб. - М.: Химия, 2004. - 753 с.	Библиотека НИ РХТУ	Да
2. Касаткин А. Г. Основные процессы и аппараты химической технологии: учеб. для вузов / А. Г. Касаткин. - 8-е изд., перераб. - М.: Химия, 1971. - 784 с.	Библиотека НИ РХТУ	Да
3. Основные процессы и аппараты химической технологии: учеб. пособ. по проектированию / ред. Ю. И. Дытнерский. - 3-е изд., стереотип. - М.: Альянс, 2007. - 493 с.	Библиотека НИ РХТУ	Да
4. Романков П.Г. и др. Методы расчета процессов и аппаратов химической технологии (примеры и задачи) : Учеб. пособие для вузов. / П.Г. Романков, В.Ф. Фролов, О.М. Флисюк, М.И. Курочкина – СПб: Химия, 1993. – 496 с.	Библиотека НИ РХТУ	Да

### б) дополнительная литература

Основная литература	Режим доступа	Обеспеченность
1. Плановский А. Н. Процессы и аппараты химической и нефтехимической технологии: учеб. для вузов / А. Н. Плановский, П.И. Николаев. - 2-е изд., испр. и доп. - М.: Химия, 1987. - 496 с.	Библиотека НИ РХТУ	Да
2. Основные процессы и аппараты химической технологии: курс лекций. Ч. 5. Основы массопередачи / сост.: В. С. Каналина, Г. В. Мещеряков. - Новомосковск: [б. и.], 2005. - 50 с.	Библиотека НИ РХТУ	Да
3. Основные процессы и аппараты химической технологии: курс лекций. Ч.9 . Адсорбция / сост. В. С. Каналина, Г. В. Мещеряков. - Новомосковск: [б. и.], 2011. - 34 с.	Библиотека НИ РХТУ	Да
4. Основные процессы и аппараты химической технологии: курс лекций. Ч.10 . Абсорбция / сост. В. С. Каналина, Г. В. Мещеряков. - Новомосковск: [б. и.], 2011. - 33 с.	Библиотека НИ РХТУ	Да
5. Основные процессы и аппараты химической технологии: курс лекций. Ч. 6. Сушка / сост.: В. С. Каналина, Г. В. Мещеряков. - Новомосковск : [б. и.], 2006. - 29 с.	Библиотека НИ РХТУ	Да

с.		
6. Процессы и аппараты химической технологии: лаб. практикум по массообмен. процессам / сост. Н. В. Фатеева [и др.]. - Новомосковск: [б. и.], 2010. - 91 с.	Библиотека НИ РХТУ	Да
7. Павлов К. Ф. Примеры и задачи по курсу процессов и аппаратов химической технологии: учеб. пособ. / К. Ф. Павлов, П. Г. Романков, А. А. Носков. - 10-е изд., перераб. и доп. - Л.: Химия, 1987. - 576 с.	Библиотека НИ РХТУ	Да
8. Иоффе И. Л. Проектирование процессов и аппаратов химической технологии: учеб. для техникумов / И. Л. Иоффе. - Л.: Химия, 1991. - 352 с.	Библиотека НИ РХТУ	Да
9. Александров И. А. Ректификационные и абсорбционные аппараты. Методы расчета и основы конструирования / И.А. Александров. - 3-е изд., перераб. - М.: Химия, 1978. - 280 с.	Библиотека НИ РХТУ	Да
10. Леонтьева А. И. Оборудование химических производств. Атлас конструкций: учеб. пособ. для вузов / А. И. Леонтьева, Н. П. Утробин, К. В. Брянкин, В.С.Орехов. - М.: КолосС, 2009. - 176 с.	Библиотека НИ РХТУ	Да
11. Кафаров В. В. Основы массопередачи: системы газ - жидкость, пар - жидкость, жидкость - жидкость: учеб. для вузов / В. В. Кафаров. - 3-е изд., перераб. и доп. - М.: Высш. шк., 1979. - 439 с.	Библиотека НИ РХТУ	Да
12. Рашковская Н. Б. Сушка в химической промышленности / Н. Б. Рашковская. - Л.: Химия, 1977. - 78 с.	Библиотека НИ РХТУ	Да
13. Авчухов В. Н. Задачник по процессам тепломассообмена: для вузов / В.В.Авчухов, Б.Я.Паюсте. - М.: Энергоатомиздат, 1986. - 141 с.	Библиотека НИ РХТУ	Да
14. Михеев М. А. Основы теплопередачи / М. А. Михеев, И. М. Михеева. - 2-е изд. стереотип. - М.: Энергия, 1977. - 343 с.	Библиотека НИ РХТУ	Да

## 12.2. Рекомендуемые источники научно-технической информации

Презентации к лекциям

Методические рекомендации по выполнению лабораторных работ.

## 12.3. Информационные и информационно-образовательные ресурсы

При освоении дисциплины студенты должны использовать информационные и информационно-образовательные ресурсы следующих порталов и сайтов:

1. Информационная система «Единое окно доступа к образовательным ресурсам».

URL: <http://window.edu.ru/>

(дата обращения: 1.09.2022).

2. Сайт кафедры «Автоматизация производственных процессов» НИ РХТУ им. Д.И. Менделеева. URL: <https://www.nirhtu.ru/faculties/cybernetics/app.html> (дата обращения: 1.09.2022).

3. Сайт библиотеки НИ РХТУ им. Д.И. Менделеева. URL: <https://www.nirhtu.ru/administration/library.html>

(дата обращения: 10.06.2022).

### 13. МАТЕРИАЛЬНО-ТЕХНИЧЕСКОЕ ОБЕСПЕЧЕНИЕ ДИСЦИПЛИНЫ

При реализации образовательного процесса используются следующие средства обеспечения освоения дисциплины:

1. Электронно-библиотечная система издательства «Лань». Договор № 33.03-Р-3.1-3824/2021 от 26.09.2021г. ИКЗ: 21 1 7707072637 770701001 0020 000 0000 244. Договор № 33.03-Р-3.1-3825/2021 от 26.09.2021г. ИКЗ: 21 1 7707072637 770701001 0020 000 0000 244. Срок действия с 26.09.2021г. по 25.09.2022
2. Образовательная платформа «Юрайт». Договор 33.03-Л-3.1-4377/2022 на оказание услуг по предоставлению доступа к образовательной платформе ИКЗ 22 1770707263777070100100040015814244 от 16.03.2022г., срок действия с 16.03.2022 по 15.03.2023г.
3. компьютерные презентации интерактивных лекций.

В соответствии с учебным планом занятия по дисциплине «Современное технологическое и аппаратное оформление процессов химической технологии» проводятся в форме аудиторных и практических занятий и самостоятельной работы обучающегося.

Учебные аудитории для проведения занятий лекционного типа, занятий семинарского типа, групповых и индивидуальных консультаций, текущего контроля и промежуточной аттестации, а также помещения для самостоятельной работы обучающихся, оснащенные компьютерной техникой с возможностью подключения к сети «Интернет» и обеспеченные доступом в электронную информационно-образовательную среду Института, помещения для хранения и профилактического обслуживания учебного оборудования:

Наименование специальных помещений и помещений для самостоятельной работы	Оснащенность специальных помещений и помещений для самостоятельной работы	Приспособленность помещений для использования инвалидами и лицами с ограниченными возможностями здоровья
Лекционная аудитория 205 (ул. Трудовые резервы / Комсомольская, д.29/19)	Учебные столы, стулья, доска, мел. Число посадочных мест 36. Переносная презентационная техника (постоянное хранение в ауд. 309)	приспособлено для лиц с нарушениями слуха, речи
Лаборатория информационных технологий – компьютерные классы 329, 331 (ул. Трудовые резервы / Комсомольская, д.29/19)	Учебная мебель. Компьютеры в сборке (9 шт. и 12 шт.) с возможностью просмотра видеоматериалов и презентаций, доступом к сети «Интернет», электронным образовательным и информационным ресурсам, базе данных электронного каталога НИ РХТУ, системе управления учебными курсами Moodle. Презентационная техника (ноутбук, проектор, экран). Принтер	приспособлено для лиц с нарушениями слуха, речи

#### 13.1. Компьютеры, информационно-телекоммуникационные сети, аппаратно-программные и аудиовизуальные средства:

Ноутбук Fujitsu lifebook 2.2 ГГц, 2 ГБ ОЗУ с возможностью просмотра видеоматериалов и презентаций, с неограниченным доступом в Интернет, к ЭБС, электронным образовательным и информационным ресурсам, базе данных электронного каталога Института, системе управления учебными курсами Moodle, учебно-методическим материалам. Проектор Benq MX503 (характеристики 1 x DLP, 1024x768, световой поток – 2700 лм, соотношение расстояния к размеру изображения: 1.86:1 - 2.04:1, лампа 1x 190 Вт).

## 13.2. Программное обеспечение

### Перечень лицензионного программного обеспечения. Реквизиты подтверждающего документа

Программное обеспечение, обеспечивающее возможность просмотра материалов на электронных носителях, доступ к программам MS Office (MSWord, MSExcel). Архиватор 7zip (распространяется под лицензией GNULGP Llicense), Adobe Acrobat Reader - ПО [Acrobat Reader DC](https://acrobat.adobe.com/ru/ru/acrobat/pdf-reader/volume-distribution.html) и мобильное приложение Acrobat Reader являются бесплатными и доступны для корпоративного распространения (<https://acrobat.adobe.com/ru/ru/acrobat/pdf-reader/volume-distribution.html>), Internet Explorer (является бесплатным), \_программе компьютерного тестирования. SanRav( договор).

Подписка MS Windows, MS Access, MS Visual Studio, MS Office 365A1, действует бессрочная лицензия по подписке Azure Dev Toolsfor Teaching. ИД пользователя: 000340011208DF77, идентификатор подписки: a936248f-3805-4c6a-a64f-8c344976ef6d, идентификатор подписчика: ICM-164914, ИД учетной записи: Novomoskovsk Institute (branch) of the Federal state budgetary educational institution of higher education "Dmitry Mendeleev University of Chemical Technology of Russia".

## 14. ТРЕБОВАНИЯ К ОЦЕНКЕ КАЧЕСТВА ОСВОЕНИЯ ДИСЦИПЛИНЫ

Наименование разделов	Основные показатели оценки	Формы и методы контроля и
Раздел 1. Разделение газовых гетерогенных систем	<p><b>Знает:</b></p> <ul style="list-style-type: none"><li>- основы химико-технологических процессов автоматизированных производств;</li><li>- принципиальное устройство аппаратов и методы их расчета.</li></ul> <p><b>Умеет:</b></p> <ul style="list-style-type: none"><li>- обосновывать принятие конкретного технического решения при разработке технологических процессов;</li><li>- обосновывать выбор технологического оборудования и методов контроля параметров химико-технологических процессов.</li></ul> <p><b>Владеет:</b></p> <ul style="list-style-type: none"><li>- современными представлениями о передовых технологиях и оборудовании соответствующего направления химической промышленности;</li><li>- навыками разработки современных инновационных химико-технологических процессов.</li></ul>	Оценка за устный опрос Оценка за контрольную работу



<p>Раздел 2. Сорбционные методы разделения газовых смесей</p>	<p><b>Знает:</b>  - основы химико-технологических процессов автоматизированных производств;  - принципиальное устройство аппаратов и методы их расчета.  <b>Умеет:</b>  - обосновывать принятие конкретного технического решения при разработке технологических процессов;  - обосновывать выбор технологического оборудования и методов контроля параметров химико-технологических процессов.  <b>Владеет:</b>  - современными представлениями о передовых технологиях и оборудовании соответствующего направления химической промышленности;  - навыками разработки современных инновационных химико-технологических процессов.</p>	<p>Оценка за устный опрос  Оценка за контрольную работу</p>
<p>Раздел 3. Экстрагирование</p>	<p><b>Знает:</b>  - основы химико-технологических процессов автоматизированных производств;  - принципиальное устройство аппаратов и методы их расчета.  <b>Умеет:</b>  - обосновывать принятие конкретного технического решения при разработке технологических процессов;  - обосновывать выбор технологического оборудования и методов контроля параметров химико-технологических процессов.  <b>Владеет:</b>  - современными представлениями о передовых технологиях и оборудовании соответствующего направления химической промышленности;  - навыками разработки современных инновационных химико-технологических процессов.</p>	<p>Оценка за устный опрос  Оценка за контрольную работу</p>

**АННОТАЦИЯ**  
**рабочей программы дисциплины**  
**Б1.О.05 Современное технологическое и аппаратное оформление процессов**  
**химической технологии**

**1. Общая трудоемкость** (з.е./ ак. час): 3/108. Форма промежуточного контроля: экзамен. Дисциплина изучается на 1 курсе в 1 семестре.

**2. Место дисциплины в структуре образовательной программы**

Дисциплина **Б1.О.05 Современное технологическое и аппаратное оформление процессов химической технологии** относится к Обязательной части блока 1 Дисциплины (модули). Дисциплина базируется на дисциплинах (модулях): Математика, Физика, Химия, Инженерная и компьютерная графика, Автоматика, Основы кибернетики, Технологические процессы автоматизированных производств и является основой для последующих дисциплин: Оптимизация химико-технологических процессов, Моделирование технологических и природных систем.

**3. Цель и задачи изучения дисциплины**

Целью освоения дисциплины является формирование комплекса знаний, умений и навыков по теории отдельных процессов химической технологии, их аппаратного оформления, освоение методов расчета отдельных технологических процессов и аппаратов химической технологии.

Задачи преподавания дисциплины:

- изучение теории отдельных процессов химической технологии, принципиального устройства современных аппаратов и методов их расчета;
- формирование умения обосновывать принятие конкретного технического решения при разработке отдельных технологических процессов;
- формирование навыков разработки отдельных технологических процессов и их современного аппаратного оформления.

**4. Содержание дисциплины**

**Раздел 1. Разделение газовых гетерогенных систем**

- 1.1. Характеристика газовых гетерогенных систем.
- 1.2. Механическая очистка газов. Отстойные камеры. Конструкции циклонов.
- 1.3. Мокрая очистка газов. Конструкции аппаратов для мокрой очистки газов. Пенные аппараты.
- 1.4. Фильтрация газов. Конструкции газовых фильтров.
- 1.5. Электрическая очистка газов. Конструкции электрофильтров.
- 1.6. Отстаивание. Конструкции отстойников.
- 1.7. Фильтрация. Классификация фильтров. Конструкции фильтров периодического и непрерывного действия.
- 1.8. Центрифугирование. Классификация центрифуг. Конструкции центрифуг периодического и непрерывного действия.

**Раздел 2. Сорбционные методы разделения газовых смесей**

- 2.1. Адсорбция. Основные понятия. Адсорбенты.
- 2.2. Статическая и динамическая активность адсорбентов. Селективные свойства адсорбентов.
- 2.3. Изотерма адсорбции. Массопередача при адсорбции.
- 2.4. Гиперсорбция. Десорбция.
- 2.5. Схемы и аппаратура адсорбционных процессов. Адсорбция в кипящем (псевдооживленном) слое. Расчет адсорберов периодического и непрерывного действия.
- 2.6. Область применения адсорбционных методов разделения газовых смесей.

### Раздел 3. Экстрагирование

- 3.1. Основные понятия. Экстрагирование твердых тел.
- 3.2. Схемы и аппараты экстракционных установок. Расчеты процесса экстрагирования твердых тел.
- 3.3. Экстрагирование жидкостей. Фазовое равновесие. Промышленные методы экстрагирования.
- 3.4. Аппаратура экстракционных установок.

### 5. Планируемые результаты обучения по дисциплине, обеспечивающие достижение планируемых результатов освоения образовательной программы

В результате освоения ООП магистратуры обучающийся должен овладеть следующими компетенциями:

Общепрофессиональные компетенции (ОПК) и индикаторы их достижения

Наименование категории (группы) общепрофессиональных компетенций	Код и наименование ОПК выпускника	Код и наименование индикатора достижения ОПК
Инженерная и технологическая подготовка	<p><b>ОПК-3.</b> Способен разрабатывать нормы выработки, технологические нормативы на расход материалов, заготовок, топлива и электроэнергии, контролировать параметры технологического процесса, выбирать оборудование и технологическую оснастку</p>	<p><b>ОПК-3.1.</b> Знает современные тенденции развития соответствующего направления химической промышленности.</p> <p><b>ОПК-3.2.</b> Знает технологические основы организации современных химических производств соответствующего профиля.</p> <p><b>ОПК-3.3.</b> Знает современные требования к аппаратурному оформлению основных процессов соответствующего направления химической промышленности.</p> <p><b>ОПК-3.4.</b> Знает конструкцию современного технологического оборудования соответствующего профиля.</p> <p><b>ОПК-3.5.</b> Умеет составлять и анализировать современные технологические схемы основных процессов соответствующего профиля, а также их оптимизировать и наполнять передовым современным оборудованием.</p> <p><b>ОПК-3.6.</b> Умеет выбирать оборудование для конкретных технологических процессов с учётом химических и физико-химических свойств перерабатываемых материалов.</p> <p><b>ОПК-3.7.</b> Умеет находить нестандартные решения задач технологического и аппаратурного оформления процессов химической технологии соответствующего профиля.</p> <p><b>ОПК-3.8.</b> Умеет квалифицированно оценивать эффективность разрабатываемых и существующих химико-технологических процессов.</p> <p><b>ОПК-3.9.</b> Умеет применять в профессиональной деятельности современные технологии и оборудование.</p> <p><b>ОПК-3.10.</b> Владеет современными представлениями о передовых технологиях и оборудовании соответствующего направления химической промышленности.</p> <p><b>ОПК-3.11.</b> Владеет навыками разработки современных инновационных химико-технологических процессов соответствующего профиля.</p>

В результате изучения дисциплины магистрант должен:

**Знать:**

- основы химико-технологических процессов автоматизированных производств;
- принципиальное устройство аппаратов и методы их расчета.

**Уметь:**

- обосновывать принятие конкретного технического решения при разработке технологических процессов;
- обосновывать выбор технологического оборудования и методов контроля параметров химико-технологических процессов.

**Владеть:**

- современными представлениями о передовых технологиях и оборудовании соответствующего направления химической промышленности;
- навыками разработки современных инновационных химико-технологических процессов.

**6. Виды учебной работы и их объем**

Семестр 1

Вид учебной работы	Объем		в том числе в форме практической подготовки	
	з.е.	акад. ч.	з.е.	акад. ч.
<b>Общая трудоемкость дисциплины</b>	<b>3</b>	<b>108</b>	-	-
<b>Контактная работа - аудиторные занятия:</b>	<b>1,428</b>	<b>51,4</b>	-	-
Лекции	0,444	16	-	-
Контактная аттестация	0,011	0,4	-	-
Практические занятия (ПЗ)	0,944	34	0,5	18
<b>Самостоятельная работа</b>	<b>0,583</b>	<b>21</b>	-	-
Самостоятельное изучение разделов дисциплины	0,306	11	-	-
Подготовка к практическим занятиям (ПЗ)	0,278	10	-	-
<b>Форма (ы) контроля:</b>	<b>экзамен</b>			
<b>Экзамен</b>	<b>0,989</b>	<b>35,6</b>	-	-
Контактная работа - промежуточная аттестация	0,028	1	-	-

Дополнения и изменения к рабочей программе дисциплины « \_\_\_\_\_ »

**Специальность:** 04.05.01 Фундаментальная и прикладная химия

**Направленность (профиль) образовательной программы:**

Инновационная инженерная химия

Номер изменения / дополнения	Содержание дополнения / изменения	Основание внесения изменения/дополнения
		протокол заседания кафедры № ____ от «__» ____ 202__ г.
		протокол заседания кафедры № ____ от «__» ____ 202__ г.
		протокол заседания кафедры № ____ от «__» ____ 202__ г.

**Министерство науки и высшего образования Российской Федерации**

**Новомосковский институт (филиал)  
федерального государственного бюджетного образовательного  
учреждения высшего образования  
«Российский химико-технологический университет  
имени Д.И. Менделеева»**

**УТВЕРЖДАЮ**

Зам. директора по учебной и научной  
работе Новомосковского института  
РХТУ им. Д.И. Менделеева

\_\_\_\_\_ А.В. Овчаров

« \_\_\_\_ » \_\_\_\_\_ 2024 г.

## **РАБОЧАЯ ПРОГРАММА ДИСЦИПЛИНЫ**

**Б1.О.06 Оптимизация химико-технологических процессов**

***Направление подготовки:* 18.04.01 Химическая технология**  
(Код и наименование направления подготовки)

***Магистерская программа:* "Инновационные химические технологии  
современных материалов"**

**Квалификация: магистр**

**Новомосковск – 2024**

**Разработчик:**

Доцент кафедры «Автоматизация производственных процессов»  
НИ РХТУ им. Д.И. Менделеева,  
к.т.н., доцент

(А.Г. Лопатин)

**Аннотация рабочей программы дисциплины приведена в приложении 1.**

## **1. ОБЩИЕ ПОЛОЖЕНИЯ**

### **Нормативные документы, используемые при разработки рабочей программы дисциплины**

Нормативную правовую базу разработки рабочей программы дисциплины составляют:

Федеральный закон от 29 декабря 2012 года № 273-ФЗ «Об образовании в Российской Федерации» (с учетом дополнений и изменений);

Федеральный закон от 31.07.2020 г №304-ФЗ «О внесении изменений в Федеральный закон «Об образовании в Российской Федерации» по вопросам воспитания обучающихся»;

«Порядок организации и осуществления образовательной деятельности по образовательным программам высшего образования — программам бакалавриата, программам специалитета, программам магистратуры», утвержденный приказом Министерства образования и науки РФ от 05.04.2017 г N 301;

Федеральный государственный образовательный стандарт высшего образования (ФГОС ВО) (ФГОС-3++) по направлению подготовки 18.04.01 Химическая технология, утвержденного приказом Министерства образования и науки Российской Федерации от 7 августа 2020г. № 910 (Зарегистрировано в Минюсте России 24 августа 2020 г. N 59413);

Положение о практической подготовке обучающихся, утвержденное приказом Министерства науки и высшего образования Российской Федерации и Министерства просвещения Российской Федерации от 5 августа 2020 г. N 885/390 (зарегистрирован Министерством юстиции Российской Федерации 11 сентября 2020 г., регистрационный N 59778);

Приказ Министерства образования и науки Российской Федерации от 27 ноября 2015 N 1383 "Об утверждении Положения о практике обучающихся, осваивающих основные профессиональные образовательные программы высшего образования" зарегистрирован Министерством юстиции Российской Федерации 18 декабря 2015 г., регистрационный N 40168);

Методические рекомендации по организации образовательного процесса для обучения инвалидов и лиц с ограниченными возможностями здоровья в образовательных организациях высшего образования, в том числе оснащённости образовательного процесса (утверждены заместителем Министра образования и науки РФ А.А. Климовым от 08.04.2014 № АК-44/05вн)

Устав ФГБОУ ВО РХТУ им. Д.И. Менделеева;

Положение о Новомосковском институте (филиале) РХТУ им. Д.И. Менделеева.

Локальные нормативные акты Новомосковского института (филиала) РХТУ им. Д.И. Менделеева.

Положение о порядке организации и осуществления образовательной деятельности по образовательным программам высшего образования - программам бакалавриата, программам специалитета, программам магистратуры в НИ РХТУ им. Д.И. Менделеева, принятым решением Ученого совета НИ РХТУ им. Д.И. Менделеева от 30.10.2019;

Положение об электронной информационно-образовательной среде Новомосковского института (филиала) федерального государственного бюджетного образовательного учреждения высшего образования «Российский химико-технологический университет имени Д.И. Менделеева»

Основная профессиональная образовательная программа (далее – Программа, ОПОП) составлена в соответствии с требованиями Федерального государственного образовательного стандарта высшего образования (уровень магистратура) по направлению подготовки 18.04.01 Химическая технология, утвержденного приказом Министерства образования и науки Российской Федерации от 7 августа 2020г. № 910 (Зарегистрировано в Минюсте России 24 августа 2020 г. N 59413), рекомендациями Учебно-методической комиссии НИ РХТУ им. Д.И. Менделеева и накопленным опытом преподавания дисциплины кафедрой «Автоматизация производственных процессов» НИ РХТУ им. Д.И. Менделеева (далее – Институт). Программа рассчитана на изучение дисциплины в течение 1 семестра.

Контроль успеваемости студентов ведется по принятой в Институте системе.

Рабочая программа дисциплины может быть реализована с применением электронного обучения и дистанционных образовательных технологий полностью или частично.

## **2. ЦЕЛЬ И ЗАДАЧИ ОСВОЕНИЯ УЧЕБНОЙ ДИСЦИПЛИНЫ**

Целью освоения дисциплины является обеспечение базовой подготовки студентов в области оптимизации процессов получения композиционных и полимерных материалов.

Задачи преподавания дисциплины:



- получение теоретических знаний о проведении активных и пассивных экспериментов в области химической технологии синтеза полимерных материалов.
- освоение методик планирования проведения промышленных экспериментов на технологическом оборудовании;
- использование пакетов прикладных программ для обчета результатов промышленных экспериментов и решения оптимизационных задач.

### 3. МЕСТО ДИСЦИПЛИНЫ В СТРУКТУРЕ ОПОП

Дисциплина Б1.О.04 Оптимизация химико-технологических процессов относится к Обязательной части блока 1 Дисциплины (модули).

Дисциплина базируется на дисциплинах (модулях): Высшая математика, Основы постановки научных исследований и является основой для последующих дисциплин: Современные методы исследования состава и структуры полимеров.

### 4. ТРЕБОВАНИЯ К РЕЗУЛЬТАТАМ ОСВОЕНИЯ ДИСЦИПЛИНЫ

Изучение дисциплины направлено на приобретение следующих **компетенций**:

– Общепрофессиональные компетенции (ОПК) и индикаторы их достижения

Наименование категории (группы) общепрофессиональных компетенций	Код и наименование ОПК выпускника	Код и наименование индикатора достижения ОПК
Производственная деятельность	<b>ОПК – 4.</b> Способен находить оптимальные решения при создании продукции с учетом требований качества, надежности и стоимости, а также сроков исполнения, безопасности жизнедеятельности и экологической чистоты	<p><b>ОПК-4.1</b> Знает методы оптимизации химико-технологических процессов с учетом требований качества, надежности и стоимости.</p> <p><b>ОПК-4.2</b> Умеет применять аналитические и численные методы для решения задач создания продукции с учетом требований качества, надежности и стоимости, а также сроков исполнения, безопасности жизнедеятельности и экологической чистоты.</p> <p><b>ОПК-4.3</b> Умеет оптимизировать химико-технологические процессы с использованием технологических, экономических и экологических критериев оптимальности при наличии ограничений в виде равенств.</p> <p><b>ОПК-4.4</b> Владеет способами компьютерного моделирования и оптимизации химико-технологических процессов продукции с учетом требований качества, надежности и стоимости, а также сроков исполнения, безопасности жизнедеятельности и экологической чистоты.</p>

**В результате изучения дисциплины магистрант должен:**

**Знать:**

1. методы оптимизации при планировании эксперимента в области синтеза химической продукции;
2. методы нахождения оптимальных решений при заданных ограничениях на параметры химико-технологического процесса;
3. требования качества продукции химической промышленности с учетом экологической чистоты.

**Уметь**

1. применять методы оптимизации при планировании эксперимента в области синтеза химической продукции;
2. оптимизировать химико-технологические процессы с использованием технологических и

- экологических критериев оптимальности при наличии ограничений;
- находить оптимальные параметры проведения процесса и решения позволяющие получать продукт высокого качества;

**Владеть:**

- способами нахождения оптимальных решений при создании продукции с учетом заданных требований качества;
- способами компьютерного моделирования и оптимизации химико-технологических процессов при создании продукции с учетом требований качества, безопасности жизнедеятельности;
- навыками определения оптимальных решения при создании продукции химической промышленности с учетом требований качества и экологической чистоты;

## 5. ОБЪЕМ ДИСЦИПЛИНЫ И ВИДЫ ОБРАЗОВАТЕЛЬНОГО ПРОЦЕССА

Семестр 3

Вид учебной работы	Объем	
	з.е.	акад. ч.
<b>Общая трудоемкость дисциплины</b>	<b>4</b>	<b>144</b>
<b>Контактная работа - аудиторные занятия:</b>	<b>1,40</b>	<b>50,4</b>
Лекции		
Практические занятия (ПЗ)	0,95	34
Лабораторные работы (ЛР)	0,45	16
<b>Самостоятельная работа</b>	<b>2,60</b>	<b>93,6</b>
<b>Форма (ы) контроля:</b>	Зачет с оценкой	

## 6. СОДЕРЖАНИЕ ДИСЦИПЛИНЫ

### 6.1. Разделы дисциплины и виды занятий

№ п/п	Раздел дисциплины	ак. часов								
		Всего	в т.ч. в форме практ. подг.	Лекции	в т.ч. в форме практ. подг.	Прак. зан.	в т.ч. в форме практ. подг.	Лаб. работы	в т.ч. в форме практ. подг.	Сам. работа
1.	Раздел 1. Общие вопросы планирования и организации эксперимента	6				2				4
2.	Раздел 2. Полный факторный эксперимент	46				10		6		30
3.	Раздел 3. Планирование эксперимента при изучении диаграмм состав свойство	46				10		6		30
4.	Раздел 4. Оптимизация эксперимента	46				12		4		30
	<b>ИТОГО</b>	<b>144</b>				<b>34</b>		<b>16</b>		<b>94</b>

### 6.2. Содержание разделов дисциплины

#### Раздел 1. Общие вопросы планирования и организации эксперимента

- Основные термины и определения. Классификация методов планирования эксперимента.
- Особенности планирования эксперимента в химической технологии.

#### Раздел 2. Полный факторный эксперимент

- Одно, двух и трехфакторный эксперимент
- Обработка результатов полного факторного эксперимента

#### Раздел 3. Планирование эксперимента при изучении диаграмм состав свойство

- Метод симплексных решеток
- Планирование эксперимента при изучении зависимости свойства от соотношения компонентов

#### Раздел 4. Оптимизация эксперимента

4.1 Метод Гаусса-Зайделя

4.2 Метод Бокса-Уилсона.

### 7. СООТВЕТСТВИЕ СОДЕРЖАНИЯ ТРЕБОВАНИЯМ К РЕЗУЛЬТАТАМ ОСВОЕНИЯ ДИСЦИПЛИНЫ

№	В результате освоения дисциплины студент должен:	Раздел 1	Раздел 2	Раздел 3	Раздел 4
<b>Знать:</b>					
1	методы оптимизации при планировании эксперимента в области синтеза химической продукции;				+
2	методы нахождения оптимальных решений при заданных ограничениях на параметры химико-технологического процесса;		+	+	+
3	требования качества продукции химической промышленности с учетом экологической чистоты.	+			
<b>Уметь:</b>					
1	применять методы оптимизации при планировании эксперимента в области синтеза химической продукции;	+	+	+	+
2	оптимизировать химико-технологические процессы с использованием технологических и экологических критериев оптимальности при наличии ограничений;		+	+	+
3	находить оптимальные параметры проведения процесса и решения позволяющие получать продукт высокого качества;		+	+	+
<b>Владеть:</b>					
1	способами нахождения оптимальных решений при создании продукции с учетом заданных требований качества;	+			+
2	способами компьютерного моделирования и оптимизации химико-технологических процессов при создании продукции с учетом требований качества, безопасности жизнедеятельности;		+	+	+
3	навыками определения оптимальных решения при создании продукции химической промышленности с учетом требований качества и экологической чистоты;		+	+	+

В результате освоения дисциплины студент должен овладеть следующими компетенциями:

	Код и наименование компетенции	Код и наименование индикатора достижения компетенции	Раздел 1	Раздел 2	Раздел 3	Раздел 4
1	ОПК – 4. Способен находить оптимальные решения при создании продукции с учетом требований качества, надежности и стоимости, а также сроков исполнения, безопасности жизнедеятельности и экологической чистоты	ОПК-4.1 Разрабатывает мероприятия по повышению экономической эффективности действующих и новых химико-технологических процессов с учетом соблюдения заданных требований качества готовой продукции, безопасности жизнедеятельности и экологической чистоты;	+	+	+	+

	ОПК-4.2 Разрабатывает мероприятия по повышению производственной безопасности действующих и новых химико-технологических процессов	+	+	+	+
	ОПК-4.3 Разрабатывает мероприятия по повышению экологической чистоты действующих и новых химико-технологических процессов	+	+	+	+
	ОПК-4.4 Владеет способами компьютерного моделирования и оптимизации химико-технологических процессов продукции с учетом требований качества, надежности и стоимости, а также сроков исполнения, безопасности жизнедеятельности и экологической чистоты	+	+	+	+

## 8. ПРАКТИЧЕСКИЕ И ЛАБОРАТОРНЫЕ ЗАНЯТИЯ

### 8.1. Практические занятия

Темы практических занятий по дисциплине  
Раздел 1.

№ п/п	№ раздела дисциплины	Темы практических занятий	Часы
1.	Раздел 1	Общие вопросы планирования и организации эксперимента	2
2.	Раздел 2	Одно, двух и трехфакторный эксперимент	5
3.	Раздел 2	Обработка результатов полного факторного эксперимента	5
4.	Раздел 3	Метод симплексных решеток	5
5.	Раздел 3	Планирование эксперимента при изучении зависимости свойства от соотношения компонентов	5
6.	Раздел 4	Метод Гаусса-Зайделя	6
7.	Раздел 4	Метод Бокса-Уилсона.	6

### 8.2. Лабораторные занятия

Выполнение лабораторного практикума способствует закреплению учебного материала, изучаемого в дисциплине «*Оптимизация химико-технологических процессов*», позволяет освоить методы проведения активных экспериментов и оптимизировать результаты, полученные в процессе выполнения экспериментальных исследований

Лабораторные работы и разделы, которые они охватывают

№ п/п	№ раздела дисциплины	Наименование лабораторных работ	Часы
1	Раздел 2	Расчет коэффициентов уравнения регрессии по результатам активного эксперимента	6
2	Раздел 3	Расчет коэффициентов уравнения регрессии при изучении зависимости свойств полимеров от соотношения компонентов	6
3	Раздел 4	Поиск максимального (минимального) значения функции отклика Методом Бокса-Уилсона.	4

## 9. САМОСТОЯТЕЛЬНАЯ РАБОТА

Самостоятельная работа проводится с целью освоения знаний и умений по дисциплине и предусматривает:

- ознакомление и проработку рекомендованной литературы, работу с электронно-библиотечными системами, включая переводы публикаций из научных журналов, цитируемых в базах Web of Science, Scopus, Chemical Abstracts, РИНЦ;
- посещение отраслевых выставок и семинаров;
- участие в семинарах, конференциях, проводимых в Институте по тематике дисциплины;
- подготовку к сдаче *зачета* (3 семестр) и лабораторного практикума (3 семестр) по дисциплине.

Планирование времени на самостоятельную работу, необходимого на изучение дисциплины, студентам надо осуществлять на весь период изучения, предусматривая при этом регулярное повторение пройденного материала. Материал, законспектированный на лекциях, необходимо регулярно дополнять сведениями из литературных источников, представленных в рабочей программе. При работе с указанными источниками рекомендуется составлять краткий конспект материала, с обязательным фиксированием библиографических данных источника.

## **10. ОЦЕНОЧНЫЕ МАТЕРИАЛЫ**

Оценочные материалы представлены в виде отдельного документа – Фонда оценочных средств, являющегося неотъемлемой частью рабочей программы дисциплины.

## **11. МЕТОДИЧЕСКИЕ УКАЗАНИЯ ПО ОСВОЕНИЮ ДИСЦИПЛИНЫ**

Организация образовательного процесса регламентируется учебным планом и расписанием учебных занятий. Язык обучения (преподавания) — русский. Для всех видов аудиторных занятий «час» устанавливается продолжительностью 45 минут. Зачетная единица составляет 27 астрономических часов или 36 академических час. Через каждые 45 мин контактной работы делается перерыв продолжительностью 5 мин, а после двух час контактной работы делается перерыв продолжительностью 10 мин.

Сетевая форма реализации программы дисциплины не используется.

Обучающийся имеет право на зачет результатов обучения по дисциплине, если она освоена им при получении среднего профессионального образования и (или) высшего образования, а также дополнительного образования (при наличии) (далее - зачет результатов обучения). Зачтенные результаты обучения учитываются в качестве результатов промежуточной аттестации в установленном в Институте порядке.

### **11.1. Образовательные технологии**

Образовательный процесс при освоении дисциплины основывается на использовании традиционных, инновационных и информационных образовательных технологий. Возможна реализация ОПОП с применением электронного обучения и дистанционных образовательных технологий. Традиционные образовательные технологии представлены лекциями и семинарскими (практическими) занятиями. Инновационные образовательные технологии используются в виде применения активных и интерактивных форм проведения занятий. Информационные образовательные технологии реализуются путем активизации самостоятельной работы студентов в информационной образовательной среде. При проведении учебных занятий обеспечивается развитие у обучающихся навыков командной работы, межличностной коммуникации, принятия решений, лидерских качеств (включая проведение интерактивных лекций, групповых дискуссий, преподавание дисциплин (модулей) в форме курсов, составленных на основе результатов научных исследований, проводимых организацией, в том числе с учетом региональных особенностей профессиональной деятельности выпускников и потребностей работодателей).

### **11.2. Лекции**

Лекционный курс предполагает систематизированное изложение основных вопросов содержания дисциплины.

На первой лекции лектор обязан предупредить студентов, применительно к какому базовому учебнику (учебникам, учебным пособиям) будет прочитан курс.

Лекционный курс обеспечивает более глубокое понимание учебных вопросов при значительно меньшей затрате времени, чем это требуется среднестатистическому студенту на самостоятельное изучение материала.

### **11.3. Занятия семинарского типа**

Семинарские (практические) занятия представляют собой детализацию лекционного теоретического материала, направлены на отработку навыков, проводятся в целях закрепления курса и охватывают все основные разделы дисциплины.

Основной формой проведения семинаров и практических занятий является обсуждение наиболее проблемных и сложных вопросов по отдельным темам, а также решение задач и разбор примеров и ситуаций при контактной работе. В обязанности преподавателя входят: оказание методической помощи и консультирование студентов по соответствующим темам курса, ответы на вопросы, управление процессом решения задач.

Активность на практических занятиях оценивается по следующим критериям:

- ответы на вопросы, предлагаемые преподавателем;
- участие в дискуссиях;

### **11.4. Лабораторные работы**

Лабораторный практикум начинается с ознакомления с техникой безопасности.

По каждой лабораторной работе студент оформляет письменный отчет. Текущий контроль на лабораторных работах проводится в виде устных опросов – «защита» по итогам лабораторных работ. Оценивается ход лабораторных работ, достигнутые результаты, качество оформления отчета, своевременность сдачи.

### **11.5. Самостоятельная работа студента**

Для успешного усвоения дисциплины необходимо не только посещать аудиторские занятия, но и вести активную самостоятельную работу. При самостоятельной проработке курса обучающиеся должны:

- повторить законспектированный на лекционном занятии материал и дополнить его с учетом рекомендованной по данной теме литературы;
- изучить рекомендованную основную и дополнительную литературу, составлять тезисы, аннотации и конспекты наиболее важных моментов;
- использовать для самопроверки материала оценочные средства.

### **11.6. Методические рекомендации для преподавателей**

Основные принципы обучения

1. Цель обучения – развить мышление, выработать мировоззрение; познакомить с идеями и методами науки; научить применять принципы и законы для решения простых и нестандартных задач.

2. Обучение должно органически сочетаться с воспитанием. Нужно развивать в студентах волевые качества и трудолюбие. Ненавязчиво, к месту прививать элементы культуры поведения. В частности, преподаватель должен личным примером воспитывать в студентах пунктуальность и уважение к чужому времени. Недопустимо преподавание односеместровой учебной дисциплины превращать в многосеместровое. Возникшая академическая задолженность должна быть ликвидирована в период следующего семестра до начала зачетной недели.

3. Обучение должно быть не пассивным (сообщим студентам некоторый объем информации, расскажем, как решаются те или иные задачи), а активным. Нужно строить обучение так, чтобы в овладении материалом основную роль играла память логическая, а не формальная. Запоминание должно достигаться через глубокое понимание.

4. Одно из важнейших условий успешного обучения – умение организовать работу студентов.

5. Отношение преподавателя к студентам должно носить характер доброжелательной требовательности. Для стимулирования работы студентов нужно использовать поощрение, одобрение, похвалу, но не порицание (порицание может применяться лишь как исключение). Преподаватель должен быть для студентов доступным.

6. Необходим регулярный контроль работы студентов. Правильно поставленный, он помогает им организовать систематические занятия, а преподавателю достичь высоких результатов в обучении.

7. Важнейшей задачей преподавателей, ведущих занятия по дисциплине, является выработка у студентов осознания необходимости и полезности знания дисциплины как теоретической и практической основы для изучения профильных дисциплин.

8. С целью более эффективного усвоения студентами материала данной дисциплины рекомендуется при проведении лекционных, практических и лабораторных занятий использовать современные технические средства обучения, а именно презентации лекций, наглядные пособия в виде схем приборов, деталей и конструкций приборов, компьютерное тестирование.

9. Для более глубокого изучения предмета и подготовки ряда вопросов (тем) для самостоятельного изучения по разделам дисциплины преподаватель предоставляет студентам необходимую информацию о использовании учебно-методического обеспечения: учебниках, учебных пособиях, сборниках примеров и задач и описание лабораторных работ, наличии Интернет-ресурсов.

При текущем контроле рекомендуется использовать компьютерное или бланковое тестирование, контрольные коллоквиумы или контрольные работы.

Контрольное (итоговое) тестирование включает в себя задания по всем темам раздела рабочей программы дисциплины.

10. Цель лекции – формирование у студентов ориентировочной основы для последующего усвоения материала методом самостоятельной работы. Содержание лекции должно отвечать следующим дидактическим требованиям:

- изложение материала от простого к сложному, от известного к неизвестному;
- логичность, четкость и ясность в изложении материала;
- возможность проблемного изложения, дискуссии, диалога с целью активизации деятельности студентов;
- опора смысловой части лекции на подлинные факты, события, явления, статистические данные;
- тесная связь теоретических положений и выводов с практикой и будущей профессиональной деятельностью студентов.

Преподаватель, читающий лекционные курсы, должен знать существующие в педагогической практике варианты лекций, их дидактические и воспитывающие возможности, а также их место в структуре процесса обучения.

11. При проведении аттестации студентов важно всегда помнить, что систематичность, объективность, аргументированность – главные принципы, на которых основаны контроль и оценка знаний студентов. Знание критериев оценки знаний обязательно для преподавателя и студента.

Организация лабораторного практикума

Освоение студентом лабораторного практикума – необходимая составная часть работы студента при освоении дисциплины. Каждый студент за один семестр должен выполнить по индивидуальному графику 5 лабораторных работы, указанных в «маршрутном» листе. Маршрутный лист составляет лектор потока. Маршрутный лист выдается студенту за неделю до начала лабораторного практикума.

Все студенты перед началом работы в лаборатории проходят инструктаж по технике безопасности. Каждый студент в специальном журнале ставит свою подпись о том, что он прослушал инструктаж по технике безопасности работы в лаборатории и обязуется выполнять все пункты инструкции по технике безопасности.

1. Студенты не допускаются к работе в лаборатории в верхней одежде и при отсутствии белого халата.

2. Студент допускается к выполнению работы только после «допуска», т.е. проверки преподавателем готовности студента.

Готовность студента к выполнению лабораторной работы состоит в следующем:

а) подготовлена текущая работа, подготовка включает: название работы, теоретическое введение, рабочие формулы;

3. Студент не допускается к выполнению работы, если:

а) отсутствует лабораторный журнал или не подготовлен протокол,

б) студент не знает теории работы в рамках теоретического введения в практикуме;

Однако до окончания лабораторного занятия студент, не получивший допуск, работает в лаборатории, устраняя допущенные недоработки.

4. Студентам, пропустившим занятия по уважительным причинам (имеется допуск из деканата), предоставляется возможность ее выполнения во время указанное ведущим преподавателем. Студентам, пропустившим занятия по неуважительным причинам, предоставляется возможность ее выполнения в зачетную неделю на «дублерском» занятии во

время указанное ведущим преподавателем. Студенты, нуждающиеся в дополнительной подготовке, могут воспользоваться услугами Центра дополнительного образования и профессиональной подготовки.

5. В течение одного занятия, как правило, допускается выполнение не более одной лабораторной работы.

6. Не допускается совместная работа 2-х и большего числа студентов за одной установкой, если это не предусмотрено методическими указаниями к выполнению данной работы.

7. На титульном листе лабораторного журнала должны быть указаны фамилия и инициалы студента, код учебной группы.

Выводы по лабораторной работе

8. Прием «защиты» по лабораторной работе заключается в проверке:

- а) результатов работы,
- б) достоверности расчетов и их соответствия измерениям,
- в) правильности построения графиков,
- г) оформления работы и выводов.

Выполненная работа отмечается в журнале студента подписью преподавателя и простановкой даты. Работа считается зачетной, если на странице, где начинается ее описание, имеется 3 подписи преподавателя: за «допуск», «выполнение» и «защита» с указанием даты. После выполнения и защиты всех лабораторных работ преподаватель в журнале студента делает запись: «Все лабораторные работы, предусмотренные маршрутным листом, выполнены и защищены», ставит подпись и дату.

Правила работы преподавателей в лаборатории в зачетную неделю

1. К выполнению работ допускаются студенты, которым лектор или ведущий преподаватель предоставил допуск.

2. Дежурный преподаватель делает отметку о выполнении лабораторной работы в журнале студента и в журнале учета выполненных студентами лабораторных работ.

С согласия ведущего преподавателя студент может защитить работу дежурному преподавателю, проводившему занятия. Студент, не успевший выполнить работу на занятии, приглашается для ее выполнения повторно.

3. Лабораторные работы, выполненные в течение семестра, принимает тот преподаватель, который проводил занятия с группой в течение семестра. В случае отсутствия по уважительной причине этого преподавателя на зачетной неделе, зачет по лаборатории принимает лектор. При отсутствии лектора – зав. кафедрой.

4. Во время проведения лабораторных работ учебно-вспомогательный персонал лаборатории работает под руководством ведущих занятий преподавателей и зав. лабораториями.

## **11.7. Методические указания для студентов**

### **По подготовке к лекционным занятиям**

Изучение дисциплины требует систематического и последовательного накопления теоретических знаний, следовательно, пропуски отдельных тем не позволяют глубоко освоить предмет. Студентам необходимо:

1. перед каждой лекцией просматривать рабочую программу дисциплины;
2. перед следующей лекцией необходимо просмотреть по конспекту материал предыдущей.

При затруднениях в восприятии материала следует обратиться к основным литературным источникам. Если разобраться в материале не удалось, необходимо обратиться к лектору или к преподавателю на практических занятиях. Не оставляйте «белых пятен» в освоении материала!

### **По подготовке к лабораторному практикуму**

1. Освоение студентом лабораторного практикума – необходимая составная часть работы студента при освоении курса РРС. Каждый студент за один семестр должен выполнить по индивидуальному графику 5 (если специально не оговорено) лабораторных работ, указанных в «маршрутном» листе. График работ студент получает за неделю до начала лабораторного практикума.

2. Каждый студент перед началом семестра получает полный комплект литературы - набор учебных пособий, в которых помещены описания лабораторных работ. Инструкции по лабораторным работам, отсутствующим в учебных пособиях, имеются в читальном зале



библиотеке и в соответствующей лаборатории на кафедре и каждый студент может получить ее во временное пользование. Описание каждой лабораторной работы содержит достаточно проработанное теоретическое введение, основные расчетные формулы и формулы расчета погрешности, подробное описание лабораторной установки, сценарий проведения лабораторной работы, виды таблиц, для внесения в них результатов измерений, контрольные вопросы, дающие студенту возможность осуществить самоконтроль уровня своей подготовки к работе.

3. Студент допускается к выполнению работы только после «допуска», т.е. проверки преподавателем готовности студента. Готовность студента к выполнению лабораторной работы состоит в следующем:

а) в протоколе имеется описание текущей лабораторной работы: название работы, теоретическое введение, перечень заданий и таблицы для записи результатов;

б) знание эксперимента и теории данной работы в рамках описания работы в практикуме и учебнике;

в) знание правил техники безопасности при работе с приборами и оборудованием, используемым в данной работе.

Студент не допускается к выполнению работы, если:

а) отсутствует лабораторный журнал или не подготовлен протокол,

б) студент не знает теории работы в рамках теоретического введения в практикуме и не представляет;

Однако до окончания лабораторного занятия студент, не получивший допуск, работает в лаборатории, устраняя допущенные недоработки.

4. Студентам, пропустившим занятия по уважительным причинам (имеется допуск из деканата), предоставляется возможность ее выполнения во время указанное ведущим преподавателем. Студентам, пропустившим занятия по неуважительным причинам, предоставляется возможность ее выполнения в зачетную неделю на «дублерском» занятии во время, указанное ведущим преподавателем.

5. В течение одного занятия допускается выполнение не более одной лабораторной работы.

6. Не допускается совместная работа 2-х и большего числа студентов за одной установкой, если это не предусмотрено методическими указаниями к выполнению данной работы.

8. На титульном листе лабораторного журнала должны быть указаны фамилия и инициалы студента, код учебной группы. Схемы и графики выполняются с использованием компьютера. При оформлении работы необходимо выделять страницы для расчетов. На расчетных страницах должны обязательно присутствовать рабочие формулы с подстановкой результатов прямых измерений и физических констант в одной системе единиц. На этих же страницах производится расчет погрешностей. Оформление работы завершается написанием выводов.

Работа считается зачетной, если на странице, где начинается ее описание, имеется 3 подписи преподавателя: за «допуск», «выполнение» и «защиту» с указанием даты.

### **По работе с литературой**

В рабочей программе дисциплины представлен список основной и дополнительной литературы – это учебники, учебно-методические пособия или указания. Дополнительная литература – учебники, монографии, сборники научных трудов, журнальные и газетные статьи, различные справочники, энциклопедии, Интернет-ресурсы.

Любая форма самостоятельной работы студента (подготовка к семинарскому занятию, докладу и т.п.) начинается с изучения соответствующей литературы как в библиотеке / электронно-библиотечной системе, так и дома. Изучение указанных источников расширяет границы понимания предмета дисциплины.

При работе с литературой выделяются следующие виды записей. Конспект – краткая схематическая запись основного содержания научной работы. Целью является не переписывание произведения, а выявление его логики, системы доказательств, основных выводов. Хороший конспект должен сочетать полноту изложения с краткостью. Цитата – точное воспроизведение текста. Заключается в кавычки. Точно указывается страница источника. Тезисы – концентрированное изложение основных положений прочитанного материала. Аннотация – очень краткое изложение содержания прочитанной работы. Резюме – наиболее общие выводы и положения работы, ее концептуальные итоги.

## **11.8. Особенности организации образовательного процесса для инвалидов и лиц с ограниченными возможностями здоровья**

Профессорско-преподавательский состав знакомится с психолого-физиологическими особенностями обучающихся инвалидов и лиц с ограниченными возможностями здоровья, индивидуальными программами реабилитации инвалидов (при наличии). При необходимости осуществляется дополнительная поддержка преподавания психологами, социальными работниками, прошедшими подготовку ассистентами.

Предполагается использовать социально-активные и рефлексивные методы обучения, технологии социокультурной реабилитации с целью оказания помощи в установлении полноценных межличностных отношений с другими студентами, создании комфортного психологического климата в студенческой группе. Подбор и разработка учебных материалов производится с учетом предоставления материала в различных формах: аудиальной, визуальной, с использованием специальных технических средств и информационных систем.

Освоение дисциплины лицами с ОВЗ осуществляется с использованием средств обучения общего и специального назначения (персонального и коллективного использования).

Для студентов с ОВЗ предусматривается доступная форма предоставления заданий оценочных средств, а именно:

- в печатной или электронной форме (для лиц с нарушениями опорно-двигательного аппарата);
- в печатной форме или электронной форме с увеличенным шрифтом и контрастностью (для лиц с нарушениями слуха, речи, зрения);
- методом чтения ассистентом задания вслух (для лиц с нарушениями зрения).

Лабораторные работы выполняются методом вычислительного эксперимента.

Студентам с инвалидностью увеличивается время на подготовку ответов на контрольные вопросы. Для таких студентов предусматривается доступная форма предоставления ответов на задания, а именно:

- письменно на бумаге или набором ответов на компьютере (для лиц с нарушениями слуха, речи);
- выбором ответа из возможных вариантов при тестировании с использованием услуг ассистента (для лиц с нарушениями опорно-двигательного аппарата);
- устно (для лиц с нарушениями зрения, опорно-двигательного аппарата).

При необходимости для обучающихся с инвалидностью процедура оценивания результатов обучения может проводиться в несколько этапов.

## **12. УЧЕБНО-МЕТОДИЧЕСКОЕ И ИНФОРМАЦИОННОЕ ОБЕСПЕЧЕНИЕ ДИСЦИПЛИНЫ**

Информационную поддержку освоения дисциплины осуществляет библиотека Института, которая обеспечивает обучающихся основной учебной, учебно-методической и научной литературой, необходимой для организации образовательного процесса по дисциплине. Общий объем многоотраслевого фонда на 01.03.2022 г составляет более 405 000 экз.

Библиотека располагает учебной, учебно-методической и научно-технической литературой в форме печатных и электронных изданий, а также включает официальные, справочно-библиографические, специализированные отечественные и зарубежные периодические и информационные издания. Библиотека обеспечивает доступ к профессиональным базам данных, информационным, справочным и поисковым системам.

Каждый обучающийся обеспечен свободным доступом из любой точки, в которой имеется доступ к сети Интернет и к электронно-библиотечной системе (ЭБС) Института и Университета, которая содержит различные издания по основным изучаемым дисциплинам и сформирована по согласованию с правообладателями учебной и учебно-методической литературы.

Полный перечень электронных информационных ресурсов, используемых в процессе обучения, представлен в основной образовательной программе.

### **12.1. Перечень основной и дополнительной литературы, необходимой для освоения дисциплины**

#### **а) основная литература**

Основная литература	Режим доступа	Обеспеченность
Методы оптимизации эксперимента в химической технологии [Текст] : учеб. пособие для хим.-технол. спец. вузов / С. Л. Ахназарова, В. В. Кафаров. - 2-е изд., перераб. и доп. - М. : Высш. шк. , 1985. - 327 с. : ил. - Библиогр.: с. 318.	Библиотека НИ РХТУ	Да
Методы кибернетики в химии и химической технологии [Текст] : учеб. для вузов / В. В. Кафаров. - 4-е изд., перераб. и доп. - М. : Химия, 1985. - 448 с. - (в пер.)	Библиотека НИ РХТУ	Да
<i>Бочкарев, В. В.</i> Оптимизация химико-технологических процессов : учебное пособие для вузов / В. В. Бочкарев. — Москва : Издательство Юрайт, 2022. — 263 с. — (Высшее образование). — ISBN 978-5-534-00378-9. — Текст : электронный //	Образовательная платформа Юрайт [сайт]. — URL: <a href="https://urait.ru/bcode/490258">https://urait.ru/bcode/490258</a> (дата обращения: 08.10.2022).	Да

#### б) дополнительная литература

Основная литература	Режим доступа	Обеспеченность
Компьютерные программы для решения задач многоцелевой оптимизации в химической технологии : учебное пособие для вузов / В. А. Холоднов, Д. А. Краснобородько, Р. Ю. Кулишенко, М. Ю. Лебедева. — Москва : Издательство Юрайт, 2022. — 196 с. — (Высшее образование). — ISBN 978-5-534-14875-6. — Текст : электронный	Образовательная платформа Юрайт [сайт]. — URL: <a href="https://urait.ru/bcode/484243">https://urait.ru/bcode/484243</a> (дата обращения: 08.10.2022).	Да
<i>Воронов, М. В.</i> Прикладная математика: технологии применения : учебное пособие для вузов / М. В. Воронов, В. И. Пименов, Е. Г. Суздалов. — 2-е изд., испр. и доп. — Москва : Издательство Юрайт, 2022. — 376 с. — (Высшее образование). — ISBN 978-5-534-04534-5. — Текст : электронный	Образовательная платформа Юрайт [сайт]. — URL: <a href="https://urait.ru/bcode/491995">https://urait.ru/bcode/491995</a> (дата обращения: 08.10.2022).	Да

## 12.2. Рекомендуемые источники научно-технической информации

Методические рекомендации по выполнению лабораторных работ.

## 12.3. Информационные и информационно-образовательные ресурсы

Ресурсы информационно–телекоммуникационной сети Интернет:

1. <http://bookfi.org/g/> - BookFinder. Самая большая электронная библиотека рунета. Поиск книг и журналов
2. <http://www.rsl.ru> - Российская Государственная Библиотека
3. <http://www.gpntb.ru> - Государственная публичная научно-техническая библиотека России
4. <http://lib.msu.ru> - Научная библиотека Московского государственного университета
5. <http://window.edu.ru> - Полнотекстовая библиотека учебных и учебно-методических материалов
6. <http://www.fips.ru/cdfi/fips2009.dll> - Сайт ФИПС. Информация о патентах
7. <http://findebookee.com/> - поисковая система по книгам
8. <http://elibrary.ru> - Научная электронная библиотека.

При реализации образовательного процесса используются следующие средства обеспечения освоения дисциплины:

### Электронно-библиотечная система издательства «Лань»

Договор № 33.03-Р-3.1-5182/2022 от 26.09.2022г.

ИКЗ : 22 1 7707072637 770701001 0054 000 5829 244

Договор № 33.03-Л-3.1-5181/2022 от 26.09.2022г.

ИКЗ : 22 1 7707072637 770701001 0054 000 5829 244

Срок действия с 26.09.2022г. по 25.09.2023г.

### Образовательная платформа «Юрайт»

Договор 33.03-Л-3.1-4377/2022 на оказание услуг по предоставлению доступа к образовательной платформе ИКЗ 22 1770707263777070100100040015814244 от 16.03.2022г., срок действия с 16.03.2022 по 15.03.2023г.

Доступ только для зарегистрированных пользователей.

### Электронно-библиотечная система «ZNANIUM»

Договор № 48 эбс/33.03-Р-3.1-4378/2022 от 06.04.2022г.

ИКЗ 221770707263777070100100090015814244

Срок действия с 06.04.2022 по 05.04.2023г.

Доступ только для зарегистрированных читателей

### ЭБС "Консультант студента" ООО "Политехресурс"

Договор № 33.03-Р-3.1-4375/2022 ИКЗ 221770707263777070100100120015811244 от 16.03.2022 г.

срок действия с 16.03.2022 по 15.03.2023 г.

Доступ только для зарегистрированных читателей

## 13. МАТЕРИАЛЬНО-ТЕХНИЧЕСКОЕ ОБЕСПЕЧЕНИЕ ДИСЦИПЛИНЫ

В соответствии с учебным планом занятия по дисциплине «*Оптимизация химико-технологических процессов*» проводятся в форме аудиторных, лабораторных занятий и самостоятельной работы обучающегося.

Учебные аудитории для проведения занятий лекционного типа, занятий семинарского типа, групповых и индивидуальных консультаций, текущего контроля и промежуточной аттестации, а также помещения для самостоятельной работы обучающихся, оснащенные компьютерной техникой с возможностью подключения к сети «Интернет» и обеспеченные доступом в электронную информационно-образовательную среду Института, помещения для хранения и профилактического обслуживания учебного оборудования

Наименование специальных помещений и помещений для самостоятельной работы	Оснащенность специальных помещений и помещений для самостоятельной работы	Приспособленность помещений для использования инвалидами и лицами с ограниченными возможностями здоровья
Лекционная аудитория (108 учебный корпус 1, Трудовые Резервы, 29)	Учебная мебель, доска. Презентационная техника: ноутбук, проектор, экран (постоянное место хранения: ауд.109а)	приспособлено (аудитория на первом этаже)
Аудитория для практических и лабораторных занятий, групповых и индивидуальных консультаций, проведения текущего контроля и промежуточной аттестации (310, учебный корпус 1, Трудовые Резервы, 29)	Учебная мебель, доска Презентационная техника: ноутбук, проектор, экран	приспособлено* для слабовидящих, слабослышащих и иных видов соматических заболеваний и лиц с ОВЗ
Аудитория для лиц с ограниченными возможностями и самостоятельной работы студентов (107 учебный корпус 1, Трудовые Резервы, 29)	Учебная мебель, доска ПК (2шт) Доступ в Интернет, к ЭБС, электронным образовательным и информационным ресурсам, базе данных электронного каталога НИ РХТУ, системе управления учебными курсами Moodle	приспособлено (аудитория на первом этаже, отсутствие порогов)

### 13.1. Компьютеры, информационно-телекоммуникационные сети, аппаратно-программные и аудиовизуальные средства:

*Компьютер* процессор Intel Pentium ® Gold 4 ГГц, с оперативной памятью 8 Гбайт, жестким диском 460 Гбайт с возможностью просмотра видеоматериалов и презентаций, с неограниченным доступом в Интернет, к ЭБС, электронным образовательным и информационным ресурсам, базе данных электронного каталога Института, системе управления учебными курсами Moodle, учебно-методическим материалам.

*Ноутбук* Fujitsu Lifebook Intel Pentium (R) 2,2 ГГц, память 512 Мбайт, диск 56 Гбайт

*Настольный проектор* Benq MX503, разрешение XGA (1024x768), регулируемое фокусное расстояние 2,56-2,8м, лампа 190Вт.

*Мобильный экран* на штативе Lumien EcoView 150x150см

Лазерный принтер HP P1005, черно-белый, формат А4.

### 13.2. Программное обеспечение

Название	Назначение	Тип лицензии
MS Windows 10 Pro	Операционная систем	коммерческая
MS Office 2019 Standart	Офисный пакет	коммерческая
CorelDRAW Graphics Suite 2021	Графический редактор	коммерческая
DocsVision 5.5 клиент	Клиент системы документооборота	коммерческая
Autodesk AutoCAD 2021	CAD	коммерческая
Kaspersky Endpoint Security for Windows	Защита рабочих станций	коммерческая 22.08.2022 — 05.09.2023
3S CoDeSys V2.3.9.41	SCADA система	демо-версия
TraceMode 6.10.1	SCADA система	демо-версия
MotorTester 10.4.1	Для проверки двигателей	демо-версия
SimInTech	Моделирование динамических систем	демо-версия
Apache NetBeans	IDE	open source
MS Visual Studio Community Edition	IDE	free
Scilab 6.1.1	Математические вычисления	open source
Oracle VM VirtualBox	Среда виртуализации	free

### 14. ТРЕБОВАНИЯ К ОЦЕНКЕ КАЧЕСТВА ОСВОЕНИЯ ДИСЦИПЛИНЫ

Наименование разделов	Основные показатели оценки	Формы и методы контроля и оценки
<p><b>Раздел 1.</b> Основные термины и определения. Классификация методов планирования эксперимента. Особенности планирования эксперимента в химической технологии.</p>	<p><b>Знает:</b> требования качества продукции химической промышленности с учетом экологической чистоты</p> <p><b>Умеет:</b> применять методы оптимизации при планировании эксперимента в области синтеза химической продукции;</p> <p><b>Владеет:</b> способами нахождения оптимальных решений при создании продукции с учетом заданных требований качества;</p>	Устный опрос
<p><b>Раздел 2.</b> Одно, двух и трехфакторный эксперимент Обработка результатов полного факторного эксперимента</p>	<p><b>Знает:</b> методы нахождения оптимальных решений при заданных ограничениях на параметры химико-технологического процесса;</p> <p><b>Умеет:</b> применять методы оптимизации при планировании эксперимента в области синтеза химической продукции; оптимизировать химико-технологические процессы с использованием технологических и экологических ... находить оптимальные параметры проведения процесса и решения позволяющие получать продукт высокого</p> <p><b>Владеет:</b> способами компьютерного моделирования и оптимизации химико-технологических процессов при создании продукции с учетом требований качества, безопасности жизнедеятельности; навыками определения оптимальных решения при создании продукции химической промышленности с учетом требований качества и экологической чистоты;</p>	Защита лабораторной работы
<p><b>Раздел 3.</b> Метод симплексных решеток Планирование эксперимента при изучении зависимости свойства от соотношения компонентов</p>	<p><b>Знает:</b> методы нахождения оптимальных решений при заданных ограничениях на параметры химико-технологического процесса;</p> <p><b>Умеет:</b></p>	Защита лабораторной работы

	<p>применять методы оптимизации при планировании эксперимента в области синтеза химической продукции;</p> <p>оптимизировать химико-технологические процессы с использованием технологических и экологических критериев оптимальности при наличии ограничений;</p> <p>находить оптимальные параметры проведения процесса и решения позволяющие получать продукт высокого качества;</p> <p><b>Владеет:</b></p> <p>способами компьютерного моделирования и оптимизации химико-технологических процессов при создании продукции с учетом требований качества, безопасности жизнедеятельности;</p> <p>навыками определения оптимальных решения при создании продукции химической промышленности с учетом требований качества и экологической чистоты;</p>	
<p><b>Раздел 4.</b></p> <p>Метод Гаусса-Зайделя</p> <p>Метод Бокса-Уилсона.</p>	<p><b>Знает:</b></p> <p>методы нахождения оптимальных решений при заданных ограничениях на параметры химико-технологического процесса;</p> <p>методы оптимизации при планировании эксперимента в области синтеза химической продукции;</p> <p><b>Умеет:</b></p> <p>применять методы оптимизации при планировании эксперимента в области синтеза химической продукции;</p> <p>оптимизировать химико-технологические процессы с использованием технологических и экологических критериев оптимальности при наличии ограничений;</p> <p>находить оптимальные параметры проведения процесса и решения позволяющие получать продукт высокого качества;</p> <p><b>Владеет:</b></p> <p>способами нахождения оптимальных решений при создании продукции с учетом заданных требований качества;</p> <p>способами компьютерного моделирования и оптимизации химико-технологических процессов при создании продукции с учетом требований качества, безопасности жизнедеятельности;</p> <p>навыками определения оптимальных решения при создании продукции химической промышленности с учетом требований качества и экологической чистоты;</p>	<p>Защита лабораторной работы</p>

## АННОТАЦИЯ

### рабочей программы дисциплины Б1.О.04 Оптимизация химико-технологических процессов

**1. Общая трудоемкость** (з.е./ ак. час): **2/72**. Форма промежуточного контроля: **зачет**. Дисциплина изучается на **2** курсе в 3 семестре.

#### 2. Место дисциплины в структуре образовательной программы

Дисциплина Б1.О.04 Оптимизация химико-технологических процессов относится к Обязательной части блока I Дисциплины (модули).

Дисциплина базируется на дисциплинах (модулях): Высшая математика, Основы постановки научных исследований и является основой для последующих дисциплин: Современные методы исследования состава и структуры полимеров.

#### 3. Цель и задачи изучения дисциплины

Целью освоения дисциплины является обеспечение базовой подготовки студентов в области оптимизации процессов получения композиционных и полимерных материалов.

Задачи преподавания дисциплины:

- получение теоретических знаний о проведении активных и пассивных экспериментов в области химической технологии синтеза полимерных материалов.
- освоение методик планирования проведения промышленных экспериментов на технологическом оборудовании;
- использование пакетов прикладных программ для обсчета результатов промышленных экспериментов и решения оптимизационных задач.

#### 4. Содержание дисциплины

##### Раздел 1. Общие вопросы планирования и организации эксперимента

- 1.1 Основные термины и определения. Классификация методов планирования эксперимента.
- 1.2 Особенности планирования эксперимента в химической технологии.

##### Раздел 2. Полный факторный эксперимент

- 2.1 Одно, двух и трехфакторный эксперимент
- 2.2 Обработка результатов полного факторного эксперимента

##### Раздел 3. Планирование эксперимента при изучении диаграмм состав свойство

- 4.1 Метод симплексных решеток
- 4.2 Планирование эксперимента при изучении зависимости свойства от соотношения компонентов

##### Раздел 4. Оптимизация эксперимента

- 3.1 Метод Гаусса-Зайделя
- 3.2 Метод Бокса-Уилсона.

#### 5. Планируемые результаты обучения по дисциплине, обеспечивающие достижение планируемых результатов освоения образовательной программы

В результате освоения ООП магистратуры обучающийся должен овладеть следующими компетенциями:

Наименование категории (группы) общепрофессиональных компетенций	Код и наименование ОПК выпускника	Код и наименование индикатора достижения ОПК
Производственная деятельность	<b>ОПК – 4.</b> Способен находить оптимальные решения при создании продукции с учетом требований качества, надежности и стоимости, а также сроков исполнения, безопасности жизнедеятельности и	<b>ОПК-4.1</b> Знает методы оптимизации химико-технологических процессов с учетом требований качества, надежности и стоимости. <b>ОПК-4.2</b> Умеет применять аналитические и численные методы для решения задач создания продукции с учетом требований качества, надежности и стоимости, а также сроков исполнения, безопасности жизнедеятельности и

	экологической чистоты	<p><b>ОПК-4.3</b> Умеет оптимизировать химико-технологические процессы с использованием технологических, экономических и экологических критериев оптимальности при наличии ограничений в виде равенств.</p> <p><b>ОПК-4.4</b> Владеет способами компьютерного моделирования и оптимизации химико-технологических процессов продукции с учетом требований качества, надежности и стоимости, а также сроков исполнения, безопасности жизнедеятельности и экологической чистоты.</p>
--	-----------------------	---

и результатами обучения по дисциплине:

**Знать:**

методы оптимизации при планировании эксперимента в области синтеза химической продукции;  
методы нахождения оптимальных решений при заданных ограничениях на параметры химико-технологического процесса;  
требования качества продукции химической промышленности с учетом экологической чистоты.

**Уметь:**

применять методы оптимизации при планировании эксперимента в области синтеза химической продукции;  
оптимизировать химико-технологические процессы с использованием технологических и экологических критериев оптимальности при наличии ограничений;  
находить оптимальные параметры проведения процесса и решения позволяющие получать продукт высокого качества;

**Владеть:**

способами нахождения оптимальных решений при создании продукции с учетом заданных требований качества;  
способами компьютерного моделирования и оптимизации химико-технологических процессов при создании продукции с учетом требований качества, безопасности жизнедеятельности;  
навыками определения оптимальных решения при создании продукции химической промышленности с учетом требований качества и экологической чистоты;

**6. Виды учебной работы и их объем**

*Семестр 3*

Вид учебной работы	Объем	
	з.е.	акад. ч.
<b>Общая трудоемкость дисциплины</b>	<b>4</b>	<b>144</b>
<b>Контактная работа - аудиторные занятия:</b>	<b>1,40</b>	<b>50,4</b>
Лекции		
Практические занятия (ПЗ)	0,95	34
Лабораторные работы (ЛР)	0,45	16
<b>Самостоятельная работа</b>	<b>2,60</b>	<b>93,6</b>
<b>Форма (ы) контроля:</b>	Зачет с оценкой	



**Дополнения и изменения к рабочей программе дисциплины «Оптимизация химико-технологических процессов»**

***Направление подготовки 18.04.01 Химическая технология***

***Программа магистратуры "Химическая технология переработки пластических масс и композиционных материалов"***

**Квалификация: магистр**

Номер изменения / дополнения	Содержание дополнения / изменения	Основание внесения изменения/дополнения
		протокол заседания кафедры № ___ от «___» ___ 202___ г.
		протокол заседания кафедры № ___ от «___» ___ 202___ г.
		протокол заседания кафедры № ___ от «___» ___ 202___ г.

**Министерство науки и высшего образования Российской Федерации**

**Новомосковский институт (филиал)  
федерального государственного бюджетного образовательного учреждения  
высшего образования  
«Российский химико-технологический университет  
имени Д.И. Менделеева»**

**УТВЕРЖДАЮ**

**Зам. директора по учебной и научной  
работе Новомосковского института  
РХТУ им. Д.И. Менделеева**

\_\_\_\_\_ **А.В. Овчаров**

« \_\_\_\_ » \_\_\_\_\_ 2024 г.

## **РАБОЧАЯ ПРОГРАММА**

**Б2.В.01.01(Н) Производственная практика  
Научно-исследовательская работа**

*Направление подгот овки:* 18.04.01 Химическая технология

*Магист ерская программа:* " Инновационные химические технологии со-  
временных материалов "

**Квалификация: магистр**

**Новомосковск - 2024**

**Разработчик:**

Профессор кафедры «Фундаментальная химия»  
НИ РХТУ им. Д.И. Менделеева,  
д.х.н., доцент

Голубина Е.Н.

**Аннотация рабочей программы практики приведена в приложении 1.**

## 1. ОБЩИЕ ПОЛОЖЕНИЯ

### Нормативные документы, используемые при разработке основной образовательной программы

Нормативную правовую базу разработки рабочей программы практики составляют:

Федеральный закон от 29 декабря 2012 года № 273-ФЗ «Об образовании в Российской Федерации» (с учетом дополнений и изменений);

Федеральный закон от 31.07.2020 г №304-ФЗ «О внесении изменений в Федеральный закон «Об образовании в Российской Федерации» по вопросам воспитания обучающихся»;

«Порядок организации и осуществления образовательной деятельности по образовательным программам высшего образования — программам бакалавриата, программам специалитета, программам магистратуры», утвержденный приказом Министерства образования и науки РФ от 05.04.2017 г N 301;

Федеральный государственный образовательный стандарт высшего образования (ФГОС ВО) (ФГОС-3++) по направлению подготовки 18.04.01 Химическая технология, утвержденного приказом Министерства образования и науки Российской Федерации от 21 ноября 2014 г. № 1494 (Зарегистрировано в Минюсте России 11.12.2014 N 35129);

Положение о практической подготовке обучающихся, утвержденное приказом Министерства науки и высшего образования Российской Федерации и Министерства просвещения Российской Федерации от 5 августа 2020 г. N 885/390 (зарегистрирован Министерством юстиции Российской Федерации 11 сентября 2020 г., регистрационный N 59778);

Методическими рекомендациями по организации образовательного процесса для обучения инвалидов и лиц с ограниченными возможностями здоровья в образовательных организациях высшего образования, в том числе оснащенности образовательного процесса (утверждены заместителем Министра образования и науки РФ А.А. Климовым от 08.04.2014 № АК-44/05вн)

Устав ФГБОУ ВО РХТУ им. Д.И. Менделеева;

Положение о Новомосковском институте (филиале) РХТУ им. Д.И. Менделеева.

Локальные нормативные акты Новомосковского института (филиала) РХТУ им. Д.И. Менделеева.

Положение о порядке организации и осуществления образовательной деятельности по образовательным программам высшего образования - программам бакалавриата, программам специалитета, программам магистратуры в НИ РХТУ им. Д.И. Менделеева, принятым решением Ученого совета НИ РХТУ им. Д.И. Менделеева от 30.10.2019;

Положения об электронной информационно-образовательной среде Новомосковского института (филиала) федерального государственного бюджетного образовательного учреждения высшего образования «Российский химико-технологический университет имени Д.И. Менделеева»

Основная профессиональная образовательная программа (далее – Программа, ОПОП) составлена в соответствии с требованиями Федерального государственного образовательного стандарта высшего образования (уровень бакалавриата) по направлению подготовки 18.04.01 Химическая технология, утвержденного приказом Министерства науки и высшего образования Российской Федерации от 7 августа 2020 г. № 910 (Зарегистрировано в Минюсте России 24 августа 2020 г. N 59413) (ФГОС ВО), рекомендациями Учебно-методической комиссии НИ РХТУ им. Д.И. Менделеева и накопленным опытом преподавания дисциплины кафедрой *фундаментальная химия* НИ РХТУ им. Д.И. Менделеева (далее – Институт).

Контроль успеваемости студентов ведется по принятой в Институте системе.

Рабочая программа практики может быть реализована с применением электронного обучения и дистанционных образовательных технологий полностью или частично.

## 2. ЦЕЛЬ И ЗАДАЧИ

**Цель практики** – формирование необходимых компетенций для осуществления научно-исследовательской деятельности.

**Задача практики** – *подготовить и представить к защите* научно-исследовательскую работу (НИР), выполненную на современном уровне развития науки и техники и соответствующую выбранному направлению подготовки и программе обучения. В представленной к защите НИР должны получить развитие знания и навыки, полученные обучающимся при освоении программы магистратуры, в том числе при изучении специальных дисциплин. Представленная к защите НИР должна содержать основные теоретические положения, экспериментальные результаты, практические достижения и выводы из работы.

## 3. ТРЕБОВАНИЯ К РЕЗУЛЬТАТАМ ОСВОЕНИЯ ПРАКТИКИ

Прохождение практики направлено на приобретение следующих **компетенций и индикаторов их достижения**:

Универсальные компетенции (УК) и индикаторы их достижения

Наименование категории (группы) УК	Код и наименование УК	Код и наименование индикатора достижения УК
Системное и критическое мышление	<b>УК-1</b> Способен осуществлять критический анализ проблемных ситуаций на основе системного подхода, вырабатывать стратегию действий	<b>УК-1.1</b> Знает методы анализа проблемных ситуаций на основе системного подхода.
Коммуникация	<b>УК-4</b> Способен применять современные коммуникативные технологии, в том числе на иностранном(ых) языке(ах), для академического и профессионального взаимодействия	<b>УК-4.2</b> Умеет представлять результаты академической и профессиональной деятельности на различных мероприятиях, включая международные. <b>УК-4.4</b> Владеет интегративными умениями, необходимыми для эффективного участия в академических и профессиональных дискуссиях

Профессиональные компетенции и индикаторы их достижения

Задача профессиональной деятельности	Объект или область знания	Код и наименование ПК	Код и наименование индикатора достижения ПК	Основание (профессиональный стандарт, анализ опыта) Обобщенные трудовые функции
Научно-исследовательский	Основные типы современных конструктивных и функциональных неорганических (металлических и неметаллических) и органических	<b>ПК-1</b> Способен формулировать задачи в области химической технологии для самостоятельной и коллективной научно-исследовательской работы, разрабатывать планы их реализации и задания для исполнителей	<b>ПК-1.1</b> Способен формулировать задачи в области химической технологии для самостоятельной и коллективной научно-исследовательской работы, разрабатывать планы их реализации и задания для исполнителей <b>ПК-1.2</b> Умеет выбирать методы и средства проведения исследований и разработок <b>ПК-1.3</b> Владеет приемами оценки материальных, кадровых и временных ресурсов, потребных для научного исследования	Профессиональный стандарт 26.006 Специалист по разработке наноструктурированных композиционных материалов, утвержденный приказом Мини-
		<b>ПК-2</b> Способен к поиску, обработке, анализу и	<b>ПК-2.1</b> Знает алгоритм поиска, оценки и анализа научно-технической информации	

	(полимерных и углеродных) материалов; композитов и гибридных материалов; сверхтвердых материалов; интеллектуальных и наноматериалов, пленок и покрытий;	систематизации научной технической информации по теме исследования, выбору методик и средств решения задачи	<p><b>ПК-2.2</b> Умеет обобщать и систематизировать научно-техническую информацию</p> <p><b>ПК-2.3</b> Владеет навыками соотнесения результатов собственной научной работы с отечественным и зарубежным опытом по тематике исследования</p>	<p>стерства труда и социальной защиты Российской Федерации от 8 сентября 2015 г. № 604н Д Управление методами и средствами проведения исследований и разработок наноструктурированных композиционных материалов (уровень квалификации – 7) - Профессиональный стандарт 40.011 Специалист по научно-исследовательским и опытно-конструкторским работкам, утвержденный приказом Министерства труда и социальной защиты Российской Федерации от 4 марта 2014 г. № 121н. С Проведение научно-исследовательских и опытно-конструкторских работ по тематике организации – 6</p>
		<b>ПК-3</b> Способен применять современные приборы и методы исследования, планировать, организовывать и проводить эксперименты и испытания, корректно обрабатывать и анализировать полученные результаты	<p><b>ПК-3.1</b> Знает экспериментальные методы и их приборное и аппаратное оформление для исследования веществ и материалов</p> <p><b>ПК-3.2</b> Способен применять современные приборы и методы исследования, планировать, организовывать и проводить эксперименты и испытания, корректно обрабатывать и анализировать полученные результаты</p> <p><b>ПК-3.3</b> Владеет приемами обработки, анализа и представления результатов эксперимента, навыками подготовки научно-технических отчетов</p>	
		<b>ПК-4</b> Способен организовывать аналитический контроль этапов разработки наноструктурированных материалов с заданными свойствами	<p><b>ПК-4.1</b> Организует контроль входного сырья</p> <p><b>ПК-4.2</b> Использует в работе современные методики проведения химических анализов, физико-химических, механических испытаний</p> <p><b>ПК-4.3</b> Использует современное лабораторное оборудование, соблюдая правила эксплуатации</p> <p><b>ПК-4.4</b> Обеспечивает проведение химического анализа, физико-химических, механических испытаний и других исследований на соответствие качества сырья действующим стандартам, техническим условиям и требованиям экологической безопасности</p>	
		<b>ПК-5</b> Способен управлять методами и средствами проведения исследований и разработок наноструктурированных материалов	<p><b>ПК-5.1</b> Определяет средства испытаний, исполнителей и выборки объектов испытаний в соответствии с нормативной документацией</p> <p><b>ПК-5.2</b> Организует проверки выборочных испытаний для анализа соответствия новых наноструктурированных материалов заданным техническим требованиям</p> <p><b>ПК-5.3</b> Анализирует соответствие результатов выборочных испытаний новых наноструктурированных материалов заданным техническим требованиям</p> <p><b>ПК-5.4</b> Принимает решения о возможности поставки новых наноструктурированных материалов на производстве</p>	
		<b>ПК-6.</b> Способен проводить научно-исследовательские и опытно-конструкторские разработки	<p><b>ПК-6.1</b> Разрабатывает программы выполнения научных исследований, обработки и анализа их результатов</p> <p><b>ПК-6.2</b> Анализирует и оптимизирует процессы обеспечения качества испытаний</p> <p><b>ПК-6.3</b> Характеризует лабораторное оборудование, принципы его работы и правила эксплуатации</p> <p><b>ПК-6.4</b> Разрабатывает методическую документацию и методы контроля наноструктурированных материалов</p>	

			<b>ПК-6.5</b> Обобщает и внедряет результаты экспериментов и испытаний при проведении испытаний новых наноструктурированных материалов	
		<b>ПК-7</b> Способен формировать новые направления научных исследований и опытно-конструкторских разработок	<b>ПК-7.1</b> Проводит обработку и анализ научно-технической информации и результатов исследований  <b>ПК-7.2</b> Характеризует современные методы и оборудование для проведения исследовательских и экспериментальных работ по изучению физико-химических и механических свойств наноструктурированных композиционных материалов  <b>ПК-7.3</b> Анализирует новую научную проблематику соответствующей области знаний  <b>ПК-7.4</b> Применяет методы и средства планирования, организации, проведения и внедрения научных исследований и опытно-конструкторских разработок	

**В результате прохождения преддипломной практики студент должен:**

**Знать:**

- подходы к организации самостоятельной и коллективной научно-исследовательской работы;
- принципы организации проведения экспериментов и испытаний;
- принципы и способы защиты объектов интеллектуальной собственности и коммерциализации прав на объекты интеллектуальной собственности.

**Уметь:**

- выполнять поиск, обработку, анализ и систематизацию научно-технической информации, осуществлять выбор методик и средств решения задач, поставленных программой практики;
- выполнять обработку и анализ результатов экспериментов и испытаний;
- анализировать возникающие в научно-исследовательской деятельности затруднения и способствовать их решению.

**Владеть:**

- приемами разработки планов и программ проведения научных исследований, технических разработок, заданий для исполнителей

**4. ОБЪЕМ ПРАКТИКИ И ВИДЫ ОБРАЗОВАТЕЛЬНОГО ПРОЦЕССА**

*Семестры 1,2,3,4*

Вид учебной работы	Всего час.	Семестр (ы) час			
		1	2	3	4
Общая трудоемкость	1404	288	144	252	721,4
Контактная работа - аудиторные занятия:	699,6	136,4	51,4	153,4	358,4
Практические занятия	697	136	51	153	357
Самостоятельная работа	668,8	151,6	92,6	98,6	326
Форма (ы) контроля:		<b>Зачет с оценкой</b>			<b>экзамен</b>
Кат	1,6	0,4	0,4	0,4	0,4
Консультация	1				1
Контроль	35,6				35,6
<b>Практическая подготовка</b>	1365,8				

## 5. СОДЕРЖАНИЕ

### 5.1. Разделы практики и виды занятий

№ п/п	Раздел практики	Всего	Практические занятия	в т.ч. в форме практ. подг.	Сам. работа
1.	Раздел 1. Введение	100	50	100	50
2.	Раздел 2. Знакомство с организацией научной исследовательской деятельности, системой управления научными исследованиями	400	200	400	200
3.	Раздел 3. Выполнение индивидуального задания	904	447	865,8	418,8
	Итого	1404	697	1365,8	668,8

### 5.2. Содержание разделов практики

Производственная практика включает этапы ознакомления с принципами организации научных исследований (разделы 1, 2) и этап практического освоения деятельности ученого-исследователя (раздел 3).

Раздел 1. Введение – цели и задачи преддипломной практики. Организационно-методические мероприятия. Технологические инструктажи.

Раздел 2. Знакомство с организацией научной исследовательской деятельности, системой управления научными исследованиями. Принципы, технологии, формы и методы организации научной исследовательской деятельности на примере организации научной работы кафедры (проблемной лаборатории, научной группы). Планирование научной деятельности организации.

Раздел 3. Выполнение индивидуального задания. Сбор, обработка и систематизация информационного материала. Оформление отчета. Личное участие обучающегося в выполнении научно-исследовательских работ кафедры.

## 6. СООТВЕТСТВИЕ СОДЕРЖАНИЯ ТРЕБОВАНИЯМ К РЕЗУЛЬТАТАМ ОСВОЕНИЯ ПРАКТИКИ

№	В результате освоения практики студент должен:	Раздел 1	Раздел 2	Раздел 3
	<b>Знать:</b>			
	- подходы к организации самостоятельной и коллективной научно - исследовательской работы;	+	+	+
	- принципы организации проведения экспериментов и испытаний;	+	+	+
	- принципы и способы защиты объектов интеллектуальной собственности и коммерциализации прав на объекты интеллектуальной собственности.	+	+	+
	<b>Уметь:</b>			
	- выполнять поиск, обработку, анализ и систематизацию научно-технической информации, осуществлять выбор методик и средств решения задач, поставленных программой практики;	+	+	+
	- выполнять обработку и анализ результатов экспериментов и испытаний;	+	+	+
	- анализировать возникающие в научно-исследовательской деятельности затруднения и способствовать их разрешению.	+	+	+
	<b>Владеть:</b>			
	- приемами разработки планов и программ проведения научных исследований, технических разработок, заданий для исполнителей	+	+	+

В результате освоения практики студент должен овладеть следующими компетенциями и индикаторами их достижения:

Код и наименование компетенции	Код и наименование индикатора достижения компетенции	Раздел 1	Раздел 2	Раздел 3
<b>УК-1</b> Способен осуществлять критический анализ	<b>УК-1.1</b> Знает методы анализа проблемных ситуаций на основе системного подхода.	+	+	+



проблемных ситуаций на основе системного подхода, выработать стратегию действий				
<b>УК-4</b> Способен применять современные коммуникативные технологии, в том числе на иностранном(ых) языке(ах), для академического и профессионального взаимодействия	<b>УК-4.2</b> Умеет представлять результаты академической и профессиональной деятельности на различных мероприятиях, включая международные.  <b>УК-4.4</b> Владеет интегративными умениями, необходимыми для эффективного участия в академических и профессиональных дискуссиях	+	+	+
<b>ПК-1</b> Способен формулировать задачи в области химической технологии для самостоятельной и коллективной научной исследовательской работы, разрабатывать планы их реализации и задания для исполнителей	<b>ПК-1.1</b> Способен формулировать задачи в области химической технологии для самостоятельной и коллективной научной исследовательской работы, разрабатывать планы их реализации и задания для исполнителей  <b>ПК-1.2</b> Умеет выбирать методы и средства проведения исследований и разработок  <b>ПК-1.3</b> Владеет приемами оценки материальных, кадровых и временных ресурсов, потребных для научного исследования	+	+	+
<b>ПК-2</b> Способен к поиску, обработке, анализу и систематизации научно-технической информации по теме исследования, выбору методик и средств решения задачи	<b>ПК-2.1</b> Знает алгоритм поиска, оценки и анализа научно-технической информации  <b>ПК-2.2</b> Умеет обобщать и систематизировать научно-техническую информацию  <b>ПК-2.3</b> Владеет навыками соотнесения результатов собственной научной работы с отечественным и зарубежным опытом по тематике исследования	+	+	+
<b>ПК-3</b> Способен применять современные приборы и методы исследования, планировать, организовывать и проводить эксперименты и испытания, корректно обрабатывать и анализировать полученные результаты	<b>ПК-3.1</b> Знает экспериментальные методы и их приборное и аппаратное оформление для исследования веществ и материалов  <b>ПК-3.2</b> Способен применять современные приборы и методы исследования, планировать, организовывать и проводить эксперименты и испытания, корректно обрабатывать и анализировать полученные результаты  <b>ПК-3.3</b> Владеет приемами обработки, анализа и представления результатов эксперимента, навыками подготовки научно-технических отчетов	+	+	+
<b>ПК-4</b> Способен организовывать аналитический контроль этапов разработки наноструктурированных материалов с заданными свойствами	<b>ПК-4.1</b> Организует контроль входного сырья  <b>ПК-4.2</b> Использует в работе современные методики проведения химических анализов, физико-химических, механических испытаний  <b>ПК-4.3</b> Использует современное лабораторное оборудование, соблюдая правила эксплуатации  <b>ПК-4.4</b> Обеспечивает проведение химического анализа, физико-химических, механических испытаний и других исследований на соответствие качества сырья действующим стандартам, техническим условиям и требованиям экологической безопасности	+	+	+
<b>ПК-5</b> Способен	<b>ПК-5.1</b> Определяет средства испытаний, исполнителей и вы-	+	+	+

управлять методами и средствами проведения исследований и разработок наноструктурированных материалов	<p>борки объектов испытаний в соответствии с нормативной документацией</p> <p><b>ПК-5.2</b> Организует проверки выборочных испытаний для анализа соответствия новых наноструктурированных материалов заданным техническим требованиям</p> <p><b>ПК-5.3</b> Анализирует соответствие результатов выборочных испытаний новых наноструктурированных материалов заданным техническим требованиям</p> <p><b>ПК-5.4</b> Принимает решения о возможности постановки новых наноструктурированных материалов на производстве</p>			
<b>ПК-6.</b> Способен проводить научно-исследовательские и опытно-конструкторские разработки	<p><b>ПК-6.1</b> Разрабатывает программы выполнения научных исследований, обработки и анализа их результатов</p> <p><b>ПК-6.2</b> Анализирует и оптимизирует процессы обеспечения качества испытаний</p> <p><b>ПК-6.3</b> Характеризует лабораторное оборудование, принципы его работы и правила эксплуатации</p> <p><b>ПК-6.4</b> Разрабатывает методическую документацию и методы контроля наноструктурированных материалов</p> <p><b>ПК-6.5</b> Обобщает и внедряет результаты экспериментов и испытаний при проведении испытаний новых наноструктурированных материалов</p>	+	+	+
<b>ПК-7</b> Способен формировать новые направления научных исследований и опытно-конструкторских разработок	<p><b>ПК-7.1</b> Проводит обработку и анализ научно-технической информации и результатов исследований</p> <p><b>ПК-7.2</b> Характеризует современные методы и оборудование для проведения исследовательских и экспериментальных работ по изучению физико-химических и механических свойств наноструктурированных композиционных материалов</p> <p><b>ПК-7.3</b> Анализирует новую научную проблематику соответствующей области знаний</p> <p><b>ПК-7.4</b> Применяет методы и средства планирования, организации, проведения и внедрения научных исследований и опытно-конструкторских разработок</p>	+	+	+

## 7. ПРАКТИЧЕСКИЕ И ЛАБОРАТОРНЫЕ ЗАНЯТИЯ

Учебным планом подготовки магистров по направлению 18.04.01 Химическая технология предусмотрено проведение практических занятий по «Производственная практика» в объеме 697 часов. Практические занятия проводятся в форме индивидуальных консультаций преподавателя и направлены на углубление теоретических знаний, полученных обучающимся на лекциях, и приобретение навыков применения теоретических знаний в практической работе.

## 8. САМОСТОЯТЕЛЬНАЯ РАБОТА

«Производственная практика: научно-исследовательская работа» проводится в объеме работы обучающегося 1404 академических часа. Регламент практики определяется и устанавливается в соответствии с учебным планом и темой государственной итоговой аттестации обучающегося.

Основу содержания самостоятельной работы обучающегося в виде НИР составляет освоение методов, приемов, технологий анализа и систематизации научно-технической информации, разработка планов и программ проведения научных исследований и выполнение исследований по теме вы-

пускной квалификационной работы с учётом интересов и возможностей кафедры или организации, где она проводится.

При прохождении практики обучающийся должен использовать совокупность форм и методов самостоятельной работы:

- посещение семинаров кафедры (проблемной лаборатории, научной группы);
- изучение методик анализа и систематизации научно-технической информации, разработки планов и программ проведения научных исследований;
- посещение производственных предприятий, выставок;
- самостоятельное изучение рекомендуемой литературы.

## **9. ОЦЕНОЧНЫЕ МАТЕРИАЛЫ**

Оценочные материалы представлены в виде отдельного документа – Фонда оценочных средств, являющегося неотъемлемой частью рабочей программы практики.

## **10. МЕТОДИЧЕСКИЕ УКАЗАНИЯ ПО ОСВОЕНИЮ ПРАКТИКИ**

Организация образовательного процесса регламентируется учебным планом и расписанием учебных занятий. Язык обучения (преподавания) — русский. Для всех видов аудиторных занятий «час» устанавливается продолжительностью 45 минут. Зачетная единица составляет 27 астрономических часов или 36 академических час. Через каждые 45 мин контактной работы делается перерыв продолжительностью 5 мин, а после двух час контактной работы делается перерыв продолжительностью 10 мин.

Сетевая форма реализации программы практики не используется.

Обучающийся имеет право на зачет результатов обучения по практике, если она освоена им при получении среднего профессионального образования и (или) высшего образования, а также дополнительного образования (при наличии) (далее - зачет результатов обучения). Зачтенные результаты обучения учитываются в качестве результатов промежуточной аттестации в установленном в Институте порядке.

### **10.1. Образовательные технологии**

Образовательный процесс при освоении практики основывается на использовании традиционных, инновационных и информационных образовательных технологий. Возможна реализация ОПОП с применением электронного обучения и дистанционных образовательных технологий. Традиционные образовательные технологии представлены лекциями и семинарскими (практическими) занятиями. Инновационные образовательные технологии используются в виде применения активных и интерактивных форм проведения занятий. Информационные образовательные технологии реализуются путем активизации самостоятельной работы студентов в информационной образовательной среде. При проведении учебных занятий обеспечивается развитие у обучающихся навыков командной работы, межличностной коммуникации, принятия решений, лидерских качеств.

### **10.2. Самостоятельная работа студента**

Для успешного прохождения практики необходимо не только посещать аудиторные занятия, но и вести активную самостоятельную работу. При самостоятельной проработке курса обучающиеся должны:

- повторить законспектированный на лекционном занятии материал и дополнить его с учетом рекомендованной по данной теме литературы;
- изучить рекомендованную основную и дополнительную литературу, составлять тезисы, аннотации и конспекты наиболее важных моментов;
- самостоятельно выполнить индивидуальные задания;
- использовать для самопроверки материала оценочные средства.

Индивидуальное задание оценивается по следующим критериям:

- правильность выполнения задания;
- аккуратность в оформлении работы;
- использование специальной литературы;
- своевременная сдача выполненного задания (указывается преподавателем).

### **10.3. Методические рекомендации для преподавателей**

#### **Основные принципы обучения**

1. Цель обучения – развить мышление, выработать мировоззрение; познакомить с идеями и методами науки; научить применять принципы и законы для решения простых и нестандартных задач.
2. Обучение должно органически сочетаться с воспитанием. Нужно развивать в студентах волевые качества и трудолюбие. Ненавязчиво, к месту прививать элементы культуры поведения. В частности, преподаватель должен личным примером воспитывать в студентах пунктуальность и уважение к чужому времени. Возникшая академическая задолженность должна быть ликвидирована в период следующего семестра до начала зачетной недели.
3. Обучение должно быть не пассивным (сообщим студентам некоторый объем информации, расскажем, как решаются те или иные задачи), а активным. Нужно строить обучение так, чтобы в овладении материалом основную роль играла память логическая, а не формальная. Запоминание должно достигаться через глубокое понимание.
4. Одно из важнейших условий успешного обучения – умение организовать работу студентов.
5. Отношение преподавателя к студентам должно носить характер доброжелательной требовательности. Для стимулирования работы студентов нужно использовать поощрение, одобрение, похвалу, но не порицание (порицание может применяться лишь как исключение). Преподаватель должен быть для студентов доступным.
6. Необходим регулярный контроль работы студентов. Правильно поставленный, он помогает им организовать систематические занятия, а преподавателю достичь высоких результатов в обучении.
7. Важнейшей задачей преподавателей, ведущих занятия по практике, является выработка у студентов осознания необходимости и полезности знания.

#### **10.4. Методические указания для студентов**

Учебная практика проводится в течение 2 семестра обучения в форме самостоятельной работы обучающегося и практических занятий и включает 3 раздела. Как правило, практика проводится на кафедре, в рамках которой обучающийся выполняет диссертационную работу, под консультативно-методическим руководством обучающегося. При составлении календарного плана учебной практики рекомендуется предусматривать ритмичность и регулярность выполнения отдельных ее частей (разделов).

Учебная практика в соответствии с темой магистерской диссертации осуществляется в следующей форме:

- стационарная (лаборатории кафедры «Фундаментальной химии»);

Рабочая программа учебной практики предусматривает выполнение индивидуального задания, подготовку и написание отчета по практике. При выполнении индивидуального задания обучающийся должен сочетать практическую работу по тематике задания с теоретической проработкой вопроса с использованием рекомендованных информационных ресурсов. При работе с литературными источниками рекомендуется составлять краткий конспект с обязательным фиксированием библиографических данных источника.

Результаты выполнения индивидуального задания оцениваются по завершении работы комиссией, включающей 2-3 преподавателя кафедры при участии руководителя практики.

Учебная практика заканчивается написанием отчета, в содержание которого входят следующие структурные элементы:

- титульный лист;
- индивидуальный план (задание) учебной практики;
- содержание (наименование всех текстовых разделов отчета);
- цель, место, дата начала и продолжительность практики;
- результаты выполнения практических задач обучающимся в процессе прохождения практики;
- результаты выполнения индивидуального задания;
- список использованных литературных источников.

Разработанные в рамках прохождения учебной практики методические документы оформляются в виде приложения к отчету.

Основные требования, предъявляемые к оформлению отчета:

- рекомендуемый объем отчета – 15-20 страниц машинописного текста на бумаге формата А4
- шрифт Times New Roman, 14 пт, интервал 1,5, цвет шрифта – черный;
- размеры полей: левое, верхнее и нижнее – по 20 мм, правое – 10 мм;
- страницы нумеруют арабскими цифрами со сквозной нумерацией по всему тексту; титульный лист включают в общую нумерацию страниц отчета, но номер страницы на титульном листе не проставляют;
- ссылки на использованные источники располагают в тексте в порядке их появления и нумеруют арабскими цифрами без точки в квадратных скобках, например, [1]; [3-5]. Библиографические ссылки оформляют в соответствии с ГОСТ Р 7.0.5-2008.

Итоговый контроль осуществляется в конце прохождения учебной практики в форме зачета с оценкой.

#### **10.5. Особенности организации образовательного процесса для инвалидов и лиц с ограниченными возможностями здоровья**

Профессорско-преподавательский состав знакомится с психолого-физиологическими особенностями обучающихся инвалидов и лиц с ограниченными возможностями здоровья, индивидуальными программами реабилитации инвалидов (при наличии). При необходимости осуществляется дополнительная поддержка преподавания психологами, социальными работниками, прошедшими подготовку ассистентами.

Предполагается использовать социально-активные и рефлексивные методы обучения, технологии социокультурной реабилитации с целью оказания помощи в установлении полноценных межличностных отношений с другими студентами,

создании комфортного психологического климата в студенческой группе. Подбор и разработка учебных материалов производятся с учетом предоставления материала в различных формах: аудиальной, визуальной, с использованием специальных технических средств и информационных систем.

Освоение практики лицами с ОВЗ осуществляется с использованием средств обучения общего и специального назначения (персонального и коллективного использования).

Для студентов с ОВЗ предусматривается доступная форма предоставления заданий оценочных средств, а именно:

- в печатной или электронной форме (для лиц с нарушениями опорно-двигательного аппарата);
- в печатной форме или электронной форме с увеличенным шрифтом и контрастностью (для лиц с нарушениями слуха, речи, зрения);
- методом чтения ассистентом задания вслух (для лиц с нарушениями зрения).

Лабораторные работы выполняются методом вычислительного эксперимента.

Студентам с инвалидностью увеличивается время на подготовку ответов на контрольные вопросы. Для таких студентов предусматривается доступная форма предоставления ответов на задания, а именно:

- письменно на бумаге или набором ответов на компьютере (для лиц с нарушениями слуха, речи);
- выбором ответа из возможных вариантов при тестировании с использованием услуг ассистента (для лиц с нарушениями опорно-двигательного аппарата);
- устно (для лиц с нарушениями зрения, опорно-двигательного аппарата).

При необходимости для обучающихся с инвалидностью процедура оценивания результатов обучения может проводиться в несколько этапов.

## 11. УЧЕБНО-МЕТОДИЧЕСКОЕ И ИНФОРМАЦИОННОЕ ОБЕСПЕЧЕНИЕ ПРАКТИКИ

Информационную поддержку освоения практики осуществляет библиотека Института, которая обеспечивает обучающихся основной учебной, учебно-методической и научной литературой, необходимой для организации образовательного процесса по дисциплине. Общий объем многоотраслевого фонда на 01.03.2023 г составляет более 405 000 экз.

Библиотека располагает учебной, учебно-методической и научно-технической литературой в форме печатных и электронных изданий, а также включает официальные, справочно-библиографические, специализированные отечественные и зарубежные периодические и информационные издания. Библиотека обеспечивает доступ к профессиональным базам данных, информационным, справочным и поисковым системам.

Каждый обучающийся обеспечен свободным доступом из любой точки, в которой имеется доступ к сети Интернет и к электронно-библиотечной системе (ЭБС) Института и Университета, которая содержит различные издания по основным изучаемым дисциплинам и сформирована по согласованию с правообладателями учебной и учебно-методической литературы.

Полный перечень электронных информационных ресурсов, используемых в процессе обучения, представлен в основной образовательной программе.

### 12.1. Перечень литературы

1. Азарская, М.А. Научно-исследовательская работа в вузе [Электронный ресурс] : учебное пособие / М.А. Азарская, В.Л. Поздеев. — Электрон. дан. — Йошкар-Ола : ПГТУ, 2016. — 228 с. — Режим доступа: <https://e.lanbook.com/book/93226>.

2. Содержание, оформление, защита учебных и квалификационных работ [Текст]: методические указания по выполнению учебных и квалификационных научноисследовательских работ / Разина Г.Н., Скудин В.В., Вержичинская С.В. ред. Дигуров Н.Г. . - М. : Издательство РХТУ, 2013. - 40 с.

### 12.2. Рекомендуемые источники научно-технической информации

1. Реферативный журнал «Химия» (РЖХ), ISSN 0486-2325
2. Журнал «Российские нанотехнологии», ISSN 1992-7223
3. Журнал «Наноиндустрия», ISSN 1993-8578
4. Журнал «Коллоидный журнал», ISSN 0023-2912
5. Ресурсы ELSEVIER: <https://www.sciencedirect.com>
6. Ресурсы ACS: <http://pubs.acs.org/>
7. Ресурсы Springer: <http://www.springer.com/gp/products/journals>
8. Ресурсы RCS: <http://pubs.rsc.org/en/journals?key=title&value=all>
9. Ресурсы Wiley: <http://onlinelibrary.wiley.com/>
10. Сайт кафедры наноматериалов и нанотехнологии РХТУ им. Д.И.Менделеева <http://nano.muctr.ru/> Презентации к лекциям

### 12.3. Информационные и информационно-образовательные ресурсы

При освоении практики студенты должны использовать информационные и информационно-образовательные ресурсы следующих порталов и сайтов:

1. Система федеральных образовательных порталов. Система открытого образования. Консалтинговый центр ИОС ОО РФ [Электронный ресурс] – Режим доступа: <http://www.openet.ru> (дата обращения: 11.05.2023).
2. Информационно-коммуникационные технологии в образовании. Система федеральных образовательных порталов [Электронный ресурс] – Режим доступа: <http://www.ict.edu.ru/> (дата обращения: 11.05.2023).
3. Информационная система «Единое окно доступа к образовательным ресурсам». URL: <http://window.edu.ru/> (дата обращения: 11.05.2023).

Кафедра фундаментальная химия <https://www.nirhtu.ru/faculties/chemistry-technology/fund.ht> (дата обращения: 11.05.2023).

Библиотека НИ РХТУ им. Д.И. Менделеева <https://www.nirhtu.ru/administration/library/elibrary.html> (дата обращения: 11.07.2021).

При реализации образовательного процесса используются следующие средства обеспечения освоения практики:

- банк тестовых заданий для итогового контроля освоения практики (общее число вопросов - 50).

### 13. МАТЕРИАЛЬНО-ТЕХНИЧЕСКОЕ ОБЕСПЕЧЕНИЕ

Учебные аудитории для проведения занятий лекционного типа, занятий групповых и индивидуальных консультаций, текущего контроля и промежуточной аттестации, а также помещения для самостоятельной работы обучающихся, оснащенные компьютерной техникой с возможностью подключения к сети «Интернет» и обеспеченные доступом в электронную информационно-образовательную среду Института, помещения для хранения и профилактического обслуживания учебного оборудования

Наименование специальных помещений и помещений для самостоятельной работы	Оснащенность специальных помещений и помещений для самостоятельной работы	Приспособленность помещений для использования инвалидами и лицами с ограниченными возможностями здоровья
Лекционная аудитория 484 (строение 13)	Учебные столы, стулья, доска, мел Переносная презентационная техника (постоянное хранение в ауд. 470)	приспособлено
Аудитория для проведения занятий семинарского типа. 484 (строение 13)	Учебные столы, стулья, доска, мел Переносная презентационная техника (постоянное хранение в ауд. 470)	приспособлено
Аудитория для групповых и индивидуальных консультаций обучающихся 484 (строение 13)	Учебные столы, стулья, доска, мел Переносная презентационная техника (постоянное хранение в ауд. 470)	приспособлено
Аудитория для текущего контроля и промежуточной аттестации 484 (строение 13)	Учебные столы, стулья, доска, мел Переносная презентационная техника (постоянное хранение в ауд. 470)	приспособлено
Аудитория для самостоятельной работы студентов 484 (строение 13)	ПК Pentium 1000МГц с оперативной памятью 512 Мбайт и памятью на жестком диске 8 Гбайт (1 шт.) с возможностью просмотра видеоматериалов и презентаций. Доступ в Интернет, к ЭБС, электронным образовательным и информационным ресурсам, базе данных электронного каталога НИ РХТУ, системе управления учебными курсами Moodle, учебно-методическим материалам. Переносная презентационная техника (постоянное хранение в ауд. 470) Принтер лазерный Сканер	приспособлено
Лаборатория физико-химического анализа 473 (строение 13)	Установка для определения давления насыщенного пара жидкости; весы аналитические, весы технические. Эбулиоскоп, криоскоп, рефрактометр, термометр Бекмана, насос Камовского, барометр, компьютер/ноутбук, датчик для измерения температуры, фотоколориметр, спектрофотометр	приспособлено
Лаборатория кинетики 471 (строение 13)	Установки для исследования кинетики реакций в растворах и в твердой фазе, поляриметр, катетометр, водяная баня, термостат.	приспособлено
Лаборатория электрохимии 479 (строение 13)	Кондуктометр, рН-метр- милливольтметр, генератор низкочастотных сигналов, магазин сопротивлений, осциллограф, потенциометр, компьютер, датчик для измерения температуры	приспособлено
Помещение для хранения и профилактического обслуживания учебного оборудования 475 (строение 13)	Учебные столы, шкафы, стулья, доска Средства (приборы, стенды), необходимые для проведения профилактического обслуживания учебного оборудования	

### 13.1. Компьютеры, информационно-телекоммуникационные сети, аппаратно-программные и аудиовизуальные средства:

Ноутбук Acer Extensa 4230 Intel Celeron 2.2 ГГц, 1,93 ГБ ОЗУ с возможностью просмотра видеоматериалов и презентаций, с неограниченным доступом в Интернет, к ЭБС, электронным образовательным и информационным ресурсам, базе данных электронного каталога Института, системе управления учебными курсами Moodle, учебно-методическим материалам.

Проектор Acer P 1265 (характеристики 1 x DLP, 1024x768, 2400 ANSI лм, F: 1.95 ÷ 2.14 : 1, лампа 1x 180 вт)  
Многофункциональное устройство Samsung 4200.

### 13.2. Программное обеспечение

Операционная система - MS Windows 10, бессрочная лицензия в рамках подписки Azure Dev Tools for Teaching (бывший Microsoft Imagine Premium (бывший DreamSpark - [The Novomoskovsk university \(the branch\) - EMDEPT - DreamSpark Premium http://e5.onthehub.com/WebStore/Welcome.aspx?vсро=8&ws=9f5a10ad-c98b-e011-969d-0030487d8897](http://e5.onthehub.com/WebStore/Welcome.aspx?vсро=8&ws=9f5a10ad-c98b-e011-969d-0030487d8897). Номер учетной записи е5: 100039214))

MS Word, MS Excel, MS PowerPoint из пакета MS Office 365A1 распространяется под лицензией в рамках подписки Azure Dev Tools for Teaching (бывший Microsoft Imagine Premium (бывший DreamSpark - [The Novomoskovsk university \(the branch\) - EMDEPT - DreamSpark Premium http://e5.onthehub.com/WebStore/Welcome.aspx?vсро=8&ws=9f5a10ad-c98b-e011-969d-0030487d8897](http://e5.onthehub.com/WebStore/Welcome.aspx?vсро=8&ws=9f5a10ad-c98b-e011-969d-0030487d8897). Номер учетной записи е5: 100039214))

Архиватор 7zip (распространяется под лицензией GNU LGPL license)

Adobe Acrobat Reader - ПО [Acrobat Reader DC](https://acrobat.adobe.com/ru/ru/acrobat/pdf-reader/volume-distribution.html) и мобильное приложение Acrobat Reader являются бесплатными и доступны для корпоративного распространения (<https://acrobat.adobe.com/ru/ru/acrobat/pdf-reader/volume-distribution.html>).

Программное обеспечение, обеспечивает возможность просмотра материалов на электронных носителях, доступ к программам MS Office, программе компьютерного тестирования. SunRav.

## 14. ТРЕБОВАНИЯ К ОЦЕНКЕ КАЧЕСТВА ОСВОЕНИЯ ПРАКТИКИ

Наименование разделов	Основные показатели оценки	Формы и методы контроля и оценки
Раздел 1. Введение	<p><b>знает:</b></p> <ul style="list-style-type: none"> <li>- подходы к организации самостоятельной и коллективной научно-исследовательской работы;</li> <li>- принципы организации проведения экспериментов и испытаний;</li> <li>- принципы и способы защиты объектов интеллектуальной собственности и коммерциализации прав на объекты интеллектуальной собственности.</li> </ul> <p><b>умеет:</b></p> <ul style="list-style-type: none"> <li>- выполнять поиск, обработку, анализ и систематизацию научно-технической информации, осуществлять выбор методик и средств решения задач, поставленных программой практики;</li> <li>- выполнять обработку и анализ результатов экспериментов и испытаний;</li> <li>- анализировать возникающие в научно-исследовательской деятельности затруднения и способствовать их разрешению.</li> </ul> <p><b>владеет:</b></p> <ul style="list-style-type: none"> <li>- приемами разработки планов и программ проведения научных исследований, технических разработок, заданий для исполнителей</li> </ul>	<p>Оценка за выполнение индивидуального задания</p> <p>Оценка за отчет по практике и зачет, экзамен</p>
Раздел 2. Знакомство с организацией научной исследовательской деятельности, системой управления научными исследованиями	<p><b>знает:</b></p> <ul style="list-style-type: none"> <li>- подходы к организации самостоятельной и коллективной научно-исследовательской работы;</li> <li>- принципы организации проведения экспериментов и испытаний;</li> <li>- принципы и способы защиты объектов интеллектуальной собственности и коммерциализации прав на объекты интеллектуальной собственности.</li> </ul> <p><b>умеет:</b></p>	<p>Оценка за выполнение индивидуального задания</p> <p>Оценка за отчет по практике и зачет, экзамен</p>

	<ul style="list-style-type: none"> <li>- выполнять поиск, обработку, анализ и систематизацию научно-технической информации, осуществлять выбор методик и средств решения задач, поставленных программой практики;</li> <li>- выполнять обработку и анализ результатов экспериментов и испытаний;</li> <li>- анализировать возникающие в научно-исследовательской деятельности затруднения и способствовать их разрешению.</li> </ul> <p><b>владеет:</b></p> <ul style="list-style-type: none"> <li>- приемами разработки планов и программ проведения научных исследований, технических разработок, заданий для исполнителей</li> </ul>	
<p>Раздел 3. Выполнение индивидуального задания</p>	<p><b>знает:</b></p> <ul style="list-style-type: none"> <li>- подходы к организации самостоятельной и коллективной научно-исследовательской работы;</li> <li>- принципы организации проведения экспериментов и испытаний;</li> <li>- принципы и способы защиты объектов интеллектуальной собственности и коммерциализации прав на объекты интеллектуальной собственности.</li> </ul> <p><b>умеет:</b></p> <ul style="list-style-type: none"> <li>- выполнять поиск, обработку, анализ и систематизацию научно-технической информации, осуществлять выбор методик и средств решения задач, поставленных программой практики;</li> <li>- выполнять обработку и анализ результатов экспериментов и испытаний;</li> <li>- анализировать возникающие в научно-исследовательской деятельности затруднения и способствовать их разрешению.</li> </ul> <p><b>владеет:</b></p> <ul style="list-style-type: none"> <li>- приемами разработки планов и программ проведения научных исследований, технических разработок, заданий для исполнителей</li> </ul>	<p>Оценка за выполнение индивидуального задания Оценка за отчет по практике и зачет, экзамен</p>



**АННОТАЦИЯ**  
**рабочей программы**  
**Б2.В.01.01(Н) Производственная практика. Научно-исследовательская работа**

**1. Общая трудоемкость** (з.е./ ак. час): 39 / 1404. Форма промежуточного контроля: зачет с оценкой (1,2 и 3 семестр), экзамен (4 семестр). Практика реализуется на 1 и 2 курсе в 1-4 семестрах.

**2. Место практики в структуре образовательной программы**

**Б2.В.01.01(Н) Производственная практика Научно-исследовательская работа** относится к части, формируемых участниками образовательных отношений.

**3. Цель и задачи изучения**

**Цель практики** – формирование необходимых компетенций для осуществления научно-исследовательской деятельности.

**Задача практики** – *подготовить и представить к защите* научно-исследовательскую работу (НИР), выполненную на современном уровне развития науки и техники и соответствующую выбранному направлению подготовки и программе обучения. В представленной к защите НИР должны получить развитие знания и навыки, полученные обучающимся при освоении программы магистратуры, в том числе при изучении специальных дисциплин. Представленная к защите НИР должна содержать основные теоретические положения, экспериментальные результаты, практические достижения и выводы из работы.

**4. Содержание**

Производственная практика включает этапы ознакомления с принципами организации научных исследований (разделы 1, 2) и этап практического освоения деятельности ученого-исследователя (раздел 3).

Раздел 1. Введение – цели и задачи преддипломной практики. Организационно-методические мероприятия. Технологические инструктажи.

Раздел 2. Знакомство с организацией научно-исследовательской деятельности, системой управления научными исследованиями. Принципы, технологии, формы и методы организации научно-исследовательской деятельности на примере организации научной работы кафедры (проблемной лаборатории, научной группы). Планирование научной деятельности организации.

Раздел 3. Выполнение индивидуального задания. Сбор, обработка и систематизация информационного материала. Оформление отчета. Личное участие обучающегося в выполнении научно-исследовательских работ кафедры.

**5. Планируемые результаты обучения по практике, обеспечивающие достижение планируемых результатов освоения образовательной программы**

В результате освоения ООП магистратуры обучающийся должен овладеть следующими компетенциями и индикаторами достижения компетенций:

**Знать:**

- подходы к организации самостоятельной и коллективной научно-исследовательской работы;
- принципы организации проведения экспериментов и испытаний;
- принципы и способы защиты объектов интеллектуальной собственности и коммерциализации прав на объекты интеллектуальной собственности.

**Уметь:**

- выполнять поиск, обработку, анализ и систематизацию научно-технической информации, осуществлять выбор методик и средств решения задач, поставленных программой практики;
- выполнять обработку и анализ результатов экспериментов и испытаний;
- анализировать возникающие в научно-исследовательской деятельности затруднения и способствовать их решению.

**Владеть:**

- приемами разработки планов и программ проведения научных исследований, технических разработок, заданий для исполнителей

**6. Виды учебной работы и их объем**

*Семестры 1,2,3,4*

Вид учебной работы	Всего час.	Семестр (ы) час			
		1	2	3	4
Общая трудоемкость	1404	288	144	252	721,4
Контактная работа - аудиторные занятия:	699,6	136,4	51,4	153,4	358,4
Практические занятия	697	136	51	153	357
Самостоятельная работа	668,8	151,6	92,6	98,6	326
Форма (ы) контроля:		<b>Зачет с оценкой</b>			<b>экзамен</b>
Кат	1,6	0,4	0,4	0,4	0,4
Консультация	1				1
Контроль	35,6				35,6
<b>Практическая подготовка</b>	1365,8				

Министерство науки и высшего образования Российской Федерации

Новомосковский институт (филиал)  
федерального государственного бюджетного образовательного учреждения  
высшего образования  
«Российский химико-технологический университет  
имени Д.И. Менделеева»

**УТВЕРЖДАЮ**

Зам. директора по учебной и научной  
работе Новомосковского института  
РХТУ им. Д.И. Менделеева

\_\_\_\_\_ А.В. Овчаров

« \_\_\_\_ » \_\_\_\_\_ 2024 г.

## **РАБОЧАЯ ПРОГРАММА**

**Б2.О.01.01(У) Учебная практика.  
Научно-исследовательская работа  
(получение первичных навыков научно-исследовательской работы)**

*Направление подгот овки:* 18.04.01 Химическая технология

*Магист ерская программа:* " Инновационные химические технологии со-  
временных материалов "

Квалификация: магистр

Новомосковск - 2024

**Разработчик:**

Профессор кафедры «Фундаментальная химия»  
НИ РХТУ им. Д.И. Менделеева,  
д.х.н., доцент

Голубина Е.Н.

**Аннотация рабочей программы практики приведена в приложении 1.**

## 1. ОБЩИЕ ПОЛОЖЕНИЯ

### Нормативные документы, используемые при разработке основной образовательной программы

Нормативную правовую базу разработки рабочей программы практики составляют:

Федеральный закон от 29 декабря 2012 года № 273-ФЗ «Об образовании в Российской Федерации» (с учетом дополнений и изменений);

Федеральный закон от 31.07.2020 г №304-ФЗ «О внесении изменений в Федеральный закон «Об образовании в Российской Федерации» по вопросам воспитания обучающихся»;

«Порядок организации и осуществления образовательной деятельности по образовательным программам высшего образования — программам бакалавриата, программам специалитета, программам магистратуры», утвержденный приказом Министерства образования и науки РФ от 05.04.2017 г N 301;

Федеральный государственный образовательный стандарт высшего образования (ФГОС ВО) (ФГОС-3++) по направлению подготовки 18.04.01 Химическая технология, утвержденного приказом Министерства образования и науки Российской Федерации от 21 ноября 2014 г. № 1494 (Зарегистрировано в Минюсте России 11.12.2014 N 35129);

Положение о практической подготовке обучающихся, утвержденное приказом Министерства науки и высшего образования Российской Федерации и Министерства просвещения Российской Федерации от 5 августа 2020 г. N 885/390 (зарегистрирован Министерством юстиции Российской Федерации 11 сентября 2020 г., регистрационный N 59778);

Методическими рекомендациями по организации образовательного процесса для обучения инвалидов и лиц с ограниченными возможностями здоровья в образовательных организациях высшего образования, в том числе оснащенности образовательного процесса (утверждены заместителем Министра образования и науки РФ А.А. Климовым от 08.04.2014 № АК-44/05вн)

Устав ФГБОУ ВО РХТУ им. Д.И. Менделеева;

Положение о Новомосковском институте (филиале) РХТУ им. Д.И. Менделеева.

Локальные нормативные акты Новомосковского института (филиала) РХТУ им. Д.И. Менделеева.

Положение о порядке организации и осуществления образовательной деятельности по образовательным программам высшего образования - программам бакалавриата, программам специалитета, программам магистратуры в НИ РХТУ им. Д.И. Менделеева, принятым решением Ученого совета НИ РХТУ им. Д.И. Менделеева от 30.10.2019;

Положения об электронной информационно-образовательной среде Новомосковского института (филиала) федерального государственного бюджетного образовательного учреждения высшего образования «Российский химико-технологический университет имени Д.И. Менделеева»

Основная профессиональная образовательная программа (далее – Программа, ОПОП) составлена в соответствии с требованиями Федерального государственного образовательного стандарта высшего образования (уровень бакалавриата) по направлению подготовки 18.04.01 Химическая технология, утвержденного приказом Министерства науки и высшего образования Российской Федерации от 7 августа 2020 г. № 910 (Зарегистрировано в Минюсте России 24 августа 2020 г. N 59413) (ФГОС ВО), рекомендациями Учебно-методической комиссии НИ РХТУ им. Д.И. Менделеева и накопленным опытом преподавания дисциплины кафедрой *фундаментальная химия* НИ РХТУ им. Д.И. Менделеева (далее – Институт).

Контроль успеваемости студентов ведется по принятой в Институте системе.

Рабочая программа практики может быть реализована с применением электронного обучения и дистанционных образовательных технологий полностью или частично.

## 2. ЦЕЛЬ И ЗАДАЧИ

**Цель учебной практики:** получение обучающимся первичных профессиональных умений и навыков путем самостоятельного творческого выполнения задач, поставленных программой практики.

**Задачей практики** является формирование умений в постановке целей и задач научного исследования; приобретение обучающимися навыков работы с научно-технической литературой, в том числе и патентной, включая подбор, анализ и формулировку выводов по теме исследования; получение знаний и навыков по методике постановке эксперимента в области физико-химии и технологии наноматериалов; формирование умений в области представления, обработки и оформления полученных в ходе эксперимента результатов.

## 3. ТРЕБОВАНИЯ К РЕЗУЛЬТАТАМ ОСВОЕНИЯ ПРАКТИКИ

Изучение направлено на приобретение следующих **компетенций и индикаторов их достижения**:

Наименование категории (группы) ОПК	Код и наименование ОПК	Код и наименование индикатора достижения ОПК
Общепрофессиональные навыки	<b>ОПК-1</b> Способен организовать самостоятельную и коллективную научно-исследовательскую работу, разрабатывать планы и программы проведения научных исследований и технических разработок	<b>ОПК-1.1</b> Знает методологические основы научного знания <b>ОПК-1.2</b> Знает теоретические и эмпирические методы исследования <b>ОПК-1.3</b> Знает методологию диссертационного исследования и подготовки выпускной квалификационной работы <b>ОПК-1.4</b> Умеет использовать методы научного исследования при решении научных задач. <b>ОПК-1.5</b> Умеет формулировать и представлять результаты научного исследования <b>ОПК-1.6</b> Владеет методами научного исследования <b>ОПК-1.7</b> Владеет приемами формулирования основных компонентов научного исследования и изложения научного труда (выпускной квалификационной работы).

**В результате прохождения учебной практики студент должен:**

**знать:**

- порядок организации, планирования, проведения и обеспечения научно-исследовательских работ с использованием современных технологий;
- порядок организации, планирования, проведения и обеспечения образовательной деятельности по профилю изучаемой программы магистратуры.

**уметь:**

- осуществлять поиск, обработку и анализ научно-технической информации по профилю пройденной практики, в том числе с применением Internet-технологий;
- использовать современные приборы и методики по профилю программы магистратуры, организовывать проведение экспериментов и испытаний, проводить их обработку и анализировать их результаты;
- выполнять педагогические функции, проводить практические и лабораторные занятия со студенческой аудиторией по выбранному направлению подготовки.

**владеть:**

- способностью и готовностью к исследовательской деятельности по профилю изучаемой программы магистратуры;
- методологическими подходами к организации научно-исследовательской и образовательной деятельности;
- способностью на практике использовать умения и навыки в организации научно-исследовательских и проектных работ;
- навыками выступлений перед учебной аудиторией.

#### 4. ОБЪЕМ ПРАКТИКИ И ВИДЫ ОБРАЗОВАТЕЛЬНОГО ПРОЦЕССА

*Семестр 2*

Вид учебной работы	Объем			в том числе в форме практической подготовки		
	з.е.	акад. ч.	астр. ч.	з.е.	акад. ч.	астр. ч.
Общая трудоемкость практики	6	216	162			
Контактная работа - аудиторные занятия:	2,84	102,4	76,8			
Практические занятия	2,83	102	76,5	2,83	102	76,5
Самостоятельная работа	3,16	113,6	85,2	3,16	113,6	85,2
Форма (ы) контроля:	<b>Зачет с оценкой</b>					
Кат	0,01	0,4	0,3			

#### 5. СОДЕРЖАНИЕ ПРАКТИКИ

##### 5.1. Разделы практики и виды занятий

№ п/п	Раздел практики	Всего	Практические занятия	в т.ч. в форме практ. подг.	Сам. работа
1.	<b>Раздел 1.</b> Планирование научно-исследовательской и образовательной деятельности.	88	41,2	88	46,8
2.	<b>Раздел 2.</b> Организация научно-исследовательской и образовательной деятельности.	88	41,2	88	46,8
3.	<b>Раздел 3.</b> Оформление научно-технической документации.	40	20,0	40	20,0
	<b>Итого</b>	<b>216</b>	<b>102,4</b>	<b>216</b>	<b>113,6</b>

##### 5.2. Содержание разделов практики

Учебная практика включает этапы ознакомления с принципами организации научных исследований и учебной работы (разделы 1, 2) и этап практического освоения деятельности ученого-исследователя (раздел 3).

**Раздел 1. Планирование научно-исследовательской и образовательной деятельности.** Выбор темы. Сбор информации. Анализ и структурирование информации. Проведение исследования. Обработка результатов. Подготовка отчета. Представление результатов. Выбор программы создания презентации.

**Раздел 2. Организация научно-исследовательской и образовательной деятельности.** Общение с руководителем практики. Организация самостоятельной работы студента. Организация работы в лаборатории.

**Раздел 3. Оформление научно-технической документации.** Визуальное оформление отчета по НИР. Правила форматирования документа. ГОСТ 7.32-2017 «Отчет о научно-исследовательской работе. Структура и правила оформления». План действий по оформлению текстового документа. Оформление презентации. Правила создания научной презентации. Цветоведение. Колористика. Композиция. Эргономика.

## 6. СООТВЕТСТВИЕ СОДЕРЖАНИЯ ТРЕБОВАНИЯМ К РЕЗУЛЬТАТАМ ОСВОЕНИЯ ПРАКТИКИ

№	В результате освоения практики студент должен:	Раздел 1	Раздел 2	Раздел 3
	<b>Знать:</b>			
	<ul style="list-style-type: none"> <li>порядок организации, планирования, проведения и обеспечения научно-исследовательских работ с использованием современных технологий;</li> </ul>	+	+	+
	<ul style="list-style-type: none"> <li>порядок организации, планирования, проведения и обеспечения образовательной деятельности по профилю изучаемой программы магистратуры.</li> </ul>	+	+	+
	<b>Уметь:</b>			
	<ul style="list-style-type: none"> <li>осуществлять поиск, обработку и анализ научно-технической информации по профилю пройденной практики, в том числе с применением Internet-технологий;</li> </ul>	+	+	+
	<ul style="list-style-type: none"> <li>использовать современные приборы и методики по профилю программы магистратуры, организовывать проведение экспериментов и испытаний, проводить их обработку и анализировать их результаты;</li> </ul>	+	+	+
	<ul style="list-style-type: none"> <li>выполнять педагогические функции, проводить практические и лабораторные занятия со студенческой аудиторией по выбранному направлению подготовки.</li> </ul>	+	+	+
	<b>Владеть:</b>			
	<ul style="list-style-type: none"> <li>способностью и готовностью к исследовательской деятельности по профилю изучаемой программы магистратуры;</li> </ul>	+	+	+
	<ul style="list-style-type: none"> <li>методологическими подходами к организации научно-исследовательской и образовательной деятельности;</li> </ul>	+	+	+
	<ul style="list-style-type: none"> <li>способностью на практике использовать умения и навыки в организации научно-исследовательских и проектных работ;</li> </ul>	+	+	+
	<ul style="list-style-type: none"> <li>навыками выступлений перед учебной аудиторией</li> </ul>	+	+	+

В результате освоения практики студент должен овладеть следующими компетенциями и индикаторами их достижения:

Код и наименование компетенции	Код и наименование индикатора достижения компетенции	Раздел 1	Раздел 2	Раздел 3
<b>ОПК-1</b> Способен организовывать самостоятельную и коллективную научно-исследовательскую работу, разрабатывать планы и программы проведения научных исследований и технических разработок	<b>ОПК-1.1</b> Знает методологические основы научного знания <b>ОПК-1.2</b> Знает теоретические и эмпирические методы исследования <b>ОПК-1.3</b> Знает методологию диссертационного исследования и подготовки выпускной квалификационной работы <b>ОПК-1.4</b> Умеет использовать методы научного исследования при решении научных задач. <b>ОПК-1.5</b> Умеет формулировать и представлять результаты научного исследования <b>ОПК-1.6</b> Владеет методами научного исследования <b>ОПК-1.7</b> Владеет приемами формулирования основных компонентов научного исследования и изложения научного труда (выпускной квалификационной работы).	+	+	+

## 7. ПРАКТИЧЕСКИЕ И ЛАБОРАТОРНЫЕ ЗАНЯТИЯ

Учебным планом подготовки магистров по направлению 18.04.01 Химическая технология предусмотрено проведение практических занятий по «Учебная практика» в объеме 102 часов. Практические занятия проводятся в форме индивидуальных консультаций преподавателя и направлены на



углубление теоретических знаний, полученных обучающимся на лекциях, и приобретение навыков применения теоретических знаний в практической работе.

## **8. САМОСТОЯТЕЛЬНАЯ РАБОТА**

Учебная практика проводится в форме рассредоточенной самостоятельной работы обучающегося в объеме 113,6 часа. Регламент практики определяется и устанавливается в соответствии с учебным планом и темой магистерской диссертации обучающегося.

Основу содержания самостоятельной работы обучающегося при прохождении учебной практики составляет освоение методов, приемов, технологий разработки планов и программ проведения научных исследований и учебной работы, приобретение практических навыков организации научно-исследовательской и образовательной деятельности с учётом интересов и возможностей кафедры или организации, где она проводится. Программа учебной практики включает также выполнение индивидуального задания, которое разрабатывается руководителем практики или руководителем диссертационной работы обучающегося с учетом специфики научно-исследовательской работы кафедры.

При прохождении учебной практики обучающийся должен использовать совокупность форм и методов самостоятельной работы:

- посещение научных семинаров кафедры (проблемной лаборатории, научной группы);
- посещение занятий ведущих профессоров и доцентов кафедр;
- изучение методик анализа и систематизации научно-технической информации, разработки планов и программ проведения научных исследований;
- знакомство с опытно-экспериментальной базой кафедры (проблемной лаборатории, научной группы);
- самостоятельное изучение рекомендуемой литературы.

Практическое освоение приемов организации научно-исследовательской деятельности в вузе предусматривает личное участие обучающегося в проведении научных исследований и разработок кафедры, включая:

- участие в выполнении научно-исследовательских работ кафедры (проблемной лаборатории, научной группы);
- участие в подготовке отчетных материалов по научно-исследовательским работам кафедры (проблемной лаборатории, научной группы).

## **9. ОЦЕНОЧНЫЕ МАТЕРИАЛЫ**

Оценочные материалы представлены в виде отдельного документа – Фонда оценочных средств, являющегося неотъемлемой частью рабочей программы учебной практики.

## **10. МЕТОДИЧЕСКИЕ УКАЗАНИЯ ПО ОСВОЕНИЮ ПРАКТИКИ**

Организация образовательного процесса регламентируется учебным планом и расписанием учебных занятий. Язык обучения (преподавания) — русский. Для всех видов аудиторных занятий «час» устанавливается продолжительностью 45 минут. Зачетная единица составляет 27 астрономических часов или 36 академических час. Через каждые 45 мин контактной работы делается перерыв продолжительностью 5 мин, а после двух час контактной работы делается перерыв продолжительностью 10 мин.

Сетевая форма реализации программы практики не используется.

Обучающийся имеет право на зачет результатов обучения по практике, если она освоена им при получении среднего профессионального образования и (или) высшего образования, а также дополнительного образования (при наличии) (далее - зачет результатов обучения). Зачтенные результаты обучения учитываются в качестве результатов промежуточной аттестации в установленном в Институте порядке.

### **10.1. Образовательные технологии**

Образовательный процесс при освоении практики основывается на использовании традиционных, ин-

новационных и информационных образовательных технологий. Возможна реализация ОПОП с применением электронного обучения и дистанционных образовательных технологий. Традиционные образовательные технологии представлены лекциями и семинарскими (практическими) занятиями. Инновационные образовательные технологии используются в виде применения активных и интерактивных форм проведения занятий. Информационные образовательные технологии реализуются путем активизации самостоятельной работы студентов в информационной образовательной среде. При проведении учебных занятий обеспечивается развитие у обучающихся навыков командной работы, межличностной коммуникации, принятия решений, лидерских качеств.

## 10.2. Самостоятельная работа студента

Для успешного усвоения практики необходимо не только посещать аудиторские занятия, но и вести активную самостоятельную работу. При самостоятельной проработке курса обучающиеся должны:

- повторить законспектированный на лекционном занятии материал и дополнить его с учетом рекомендованной по данной теме литературы;
- изучить рекомендованную основную и дополнительную литературу, составлять тезисы, аннотации и конспекты наиболее важных моментов;
- самостоятельно выполнить индивидуальные задания (раздел 5.8);
- использовать для самопроверки материала оценочные средства.

Индивидуальное задание оценивается по следующим критериям:

- правильность выполнения задания;
- аккуратность в оформлении работы;
- использование специальной литературы;
- своевременная сдача выполненного задания (указывается преподавателем).

## 10.3. Методические рекомендации для преподавателей

### Основные принципы обучения

1. Цель обучения – развить мышление, выработать мировоззрение; познакомить с идеями и методами науки; научить применять принципы и законы для решения простых и нестандартных задач.

2. Обучение должно органически сочетаться с воспитанием. Нужно развивать в студентах волевые качества и трудолюбие. Ненавязчиво, к месту прививать элементы культуры поведения. В частности, преподаватель должен личным примером воспитывать в студентах пунктуальность и уважение к чужому времени. Возникшая академическая задолженность должна быть ликвидирована в период следующего семестра до начала зачетной недели.

3. Обучение должно быть не пассивным (сообщим студентам некоторый объем информации, расскажем, как решаются те или иные задачи), а активным. Нужно строить обучение так, чтобы в овладении материалом основную роль играла память логическая, а не формальная. Запоминание должно достигаться через глубокое понимание.

4. Одно из важнейших условий успешного обучения – умение организовать работу студентов.

5. Отношение преподавателя к студентам должно носить характер доброжелательной требовательности. Для стимулирования работы студентов нужно использовать поощрение, одобрение, похвалу, но не порицание (порицание может применяться лишь как исключение). Преподаватель должен быть для студентов доступным.

6. Необходим регулярный контроль работы студентов. Правильно поставленный, он помогает им организовать систематические занятия, а преподавателю достичь высоких результатов в обучении.

7. Важнейшей задачей преподавателей, ведущих занятия, является выработка у студентов осознания необходимости и полезности знания как теоретической и практической основы.

При текущем контроле рекомендуется использовать компьютерное или бланковое тестирование, контрольные коллоквиумы или контрольные работы.

8. Цель лекции – формирование у студентов ориентировочной основы для последующего усвоения материала методом самостоятельной работы. Содержание лекции должно отвечать следующим дидактическим требованиям:

- 1 изложение материала от простого к сложному, от известного к неизвестному;
- 2 логичность, четкость и ясность в изложении материала;
- 3 возможность проблемного изложения, дискуссии, диалога с целью активизации деятельности студентов;
- 4 опора смысловой части лекции на подлинные факты, события, явления, статистические данные;
- 5 тесная связь теоретических положений и выводов с практикой и будущей профессиональной деятельностью студентов.

Преподаватель, читающий лекционные курсы, должен знать существующие в педагогической практике варианты лекций, их дидактические и воспитывающие возможности, а также их место в структуре процесса обучения.

11. При проведении аттестации студентов важно всегда помнить, что систематичность, объективность, аргументированность – главные принципы, на которых основаны контроль и оценка знаний студентов. Знание критериев оценки знаний обязательно для преподавателя и студента.

## 10.4. Методические указания для студентов

Учебная практика проводится в течение 2 семестра обучения в форме самостоятельной работы обучающегося и практических занятий и включает 3 раздела. Как правило, практика проводится на кафедре, в рамках которой обучающийся вы-

полняет диссертационную работу, под консультативно-методическим руководством обучающегося. При составлении календарного плана учебной практики рекомендуется предусматривать ритмичность и регулярность выполнения отдельных ее частей (разделов).

Учебная практика в соответствии с темой магистерской диссертации осуществляется в следующей форме:

- стационарная (лаборатории кафедры «Фундаментальной химии»);

Рабочая программа учебной практики предусматривает выполнение индивидуального задания, подготовку и написание отчета по практике. При выполнении индивидуального задания обучающийся должен сочетать практическую работу по тематике задания с теоретической проработкой вопроса с использованием рекомендованных информационных ресурсов. При работе с литературными источниками рекомендуется составлять краткий конспект с обязательным фиксированием библиографических данных источника.

Результаты выполнения индивидуального задания оцениваются по завершении работы комиссией, включающей 2-3 преподавателя кафедры при участии руководителя практики.

Учебная практика заканчивается написанием отчета, в содержание которого входят следующие структурные элементы:

- титульный лист;
- индивидуальный план (задание) учебной практики;
- содержание (наименование всех текстовых разделов отчета);
- цель, место, дата начала и продолжительность практики;
- результаты выполнения практических задач обучающимся в процессе прохождения практики;
- результаты выполнения индивидуального задания;
- список использованных литературных источников.

Разработанные в рамках прохождения учебной практики методические документы оформляются в виде приложения к отчету.

Основные требования, предъявляемые к оформлению отчета:

- рекомендуемый объем отчета – 15-20 страниц машинописного текста на бумаге формата А4
- шрифт Times New Roman, 14 пт, интервал 1,5, цвет шрифта – черный;
- размеры полей: левое, верхнее и нижнее – по 20 мм, правое – 10 мм;
- страницы нумеруют арабскими цифрами со сквозной нумерацией по всему тексту; титульный лист включают в общую нумерацию страниц отчета, но номер страницы на титульном листе не проставляют;
- ссылки на использованные источники располагают в тексте в порядке их появления и нумеруют арабскими цифрами без точки в квадратных скобках, например, [1]; [3-5]. Библиографические ссылки оформляют в соответствии с ГОСТ Р 7.0.5-2008.

Итоговый контроль осуществляется в конце прохождения учебной практики в форме зачета с оценкой.

### **10.5. Особенности организации образовательного процесса для инвалидов и лиц с ограниченными возможностями здоровья**

Профессорско-преподавательский состав знакомится с психолого-физиологическими особенностями обучающихся инвалидов и лиц с ограниченными возможностями здоровья, индивидуальными программами реабилитации инвалидов (при наличии). При необходимости осуществляется дополнительная поддержка преподавания психологами, социальными работниками, прошедшими подготовку ассистентами.

Предполагается использовать социально-активные и рефлексивные методы обучения, технологии социокультурной реабилитации с целью оказания помощи в установлении полноценных межличностных отношений с другими студентами, создании комфортного психологического климата в студенческой группе. Подбор и разработка учебных материалов производятся с учетом предоставления материала в различных формах: аудиальной, визуальной, с использованием специальных технических средств и информационных систем.

Освоение практики лицами с ОВЗ осуществляется с использованием средств обучения общего и специального назначения (персонального и коллективного использования).

Для студентов с ОВЗ предусматривается доступная форма предоставления заданий оценочных средств, а именно:

- в печатной или электронной форме (для лиц с нарушениями опорно-двигательного аппарата);
- в печатной форме или электронной форме с увеличенным шрифтом и контрастностью (для лиц с нарушениями слуха, речи, зрения);
- методом чтения ассистентом задания вслух (для лиц с нарушениями зрения).

Лабораторные работы выполняются методом вычислительного эксперимента.

Студентам с инвалидностью увеличивается время на подготовку ответов на контрольные вопросы. Для таких студентов предусматривается доступная форма предоставления ответов на задания, а именно:

- письменно на бумаге или набором ответов на компьютере (для лиц с нарушениями слуха, речи);
- выбором ответа из возможных вариантов при тестировании с использованием услуг ассистента (для лиц с нарушениями опорно-двигательного аппарата);
- устно (для лиц с нарушениями зрения, опорно-двигательного аппарата).

При необходимости для обучающихся с инвалидностью процедура оценивания результатов обучения может проводиться в несколько этапов.

## **11. УЧЕБНО-МЕТОДИЧЕСКОЕ И ИНФОРМАЦИОННОЕ ОБЕСПЕЧЕНИЕ ПРАКТИКИ**

Информационную поддержку освоения учебной практики осуществляет библиотека Института, которая обеспечивает обучающихся основной учебной, учебно-методической и научной литературой, необходимой для организации образовательного процесса. Общий объем многоотраслевого фонда на 01.03.2023 г составляет более 405 000 экз.

Библиотека располагает учебной, учебно-методической и научно-технической литературой в форме печатных и электронных изданий, а также включает официальные, справочно-библиографические, специализированные отечественные и зарубежные периодические и информационные издания. Библиотека обеспечивает доступ к профессиональным базам данных, информационным, справочным и поисковым системам.

Каждый обучающийся обеспечен свободным доступом из любой точки, в которой имеется доступ к сети Интернет и к электронно-библиотечной системе (ЭБС) Института и Университета, которая содержит различные издания по основным изучаемым дисциплинам и сформирована по согласованию с правообладателями учебной и учебно-методической литературы.

Полный перечень электронных информационных ресурсов, используемых в процессе обучения, представлен в основной образовательной программе.

### 12.1. Перечень литературы

1. Азарская, М.А. Научно-исследовательская работа в вузе [Электронный ресурс] : учебное пособие / М.А. Азарская, В.Л. Поздеев. — Электрон. дан. — Йошкар-Ола : ПГТУ, 2016. — 228 с. — Режим доступа: <https://e.lanbook.com/book/93226>.
2. Содержание, оформление, защита учебных и квалификационных работ [Текст]: методические указания по выполнению учебных и квалификационных научноисследовательских работ / Разина Г.Н., Скудин В.В., Вержичинская С.В. ред. Дигуров Н.Г. . - М. : Издательство РХТУ, 2013. - 40 с.

### 12.2. Рекомендуемые источники научно-технической информации

1. Реферативный журнал «Химия» (РЖХ), ISSN 0486-2325
2. Журнал «Российские нанотехнологии», ISSN 1992-7223
3. Журнал «Наноиндустрия», ISSN 1993-8578
4. Журнал «Коллоидный журнал», ISSN 0023-2912
5. Ресурсы ELSEVIER: <https://www.sciencedirect.com>
6. Ресурсы ACS: <http://pubs.acs.org/>
7. Ресурсы Springer: <http://www.springer.com/gp/products/journals>
8. Ресурсы RCS: <http://pubs.rsc.org/en/journals?key=title&value=all>
9. Ресурсы Wiley: <http://onlinelibrary.wiley.com/>
10. Сайт кафедры наноматериалов и нанотехнологии РХТУ им. Д.И.Менделеева <http://nano.mustr.ru/> Презентации к лекциям

### 12.3. Информационные и информационно-образовательные ресурсы

При освоении практики студенты должны использовать информационные и информационно-образовательные ресурсы следующих порталов и сайтов:

1. Система федеральных образовательных порталов. Система открытого образования. Консалтинговый центр ИОС ОО РФ [Электронный ресурс] – Режим доступа: <http://www.openet.ru> (дата обращения: 11.05.2023).
2. Информационно-коммуникационные технологии в образовании. Система федеральных образовательных порталов [Электронный ресурс] – Режим доступа: <http://www.ict.edu.ru/> (дата обращения: 11.05.2023).
3. Информационная система «Единое окно доступа к образовательным ресурсам». URL: <http://window.edu.ru/> (дата обращения: 11.05.2023).

Кафедра фундаментальная химия <https://www.nirhtu.ru/faculties/chemistry-technology/fund.ht> (дата обращения: 11.05.2023).

Библиотека НИ РХТУ им. Д.И. Менделеева <https://www.nirhtu.ru/administration/library/elibrary.html> (дата обращения: 11.07.2021).

При реализации образовательного процесса используются следующие средства обеспечения освоения практики:

- банк тестовых заданий для итогового контроля освоения практики (общее число вопросов - 50).

### 13. МАТЕРИАЛЬНО-ТЕХНИЧЕСКОЕ ОБЕСПЕЧЕНИЕ

Учебные аудитории для проведения занятий лекционного типа, занятий групповых и индивидуальных консультаций, текущего контроля и промежуточной аттестации, а также помещения для самостоятельной работы обучающихся, оснащенные компьютерной техникой с возможностью подключения к сети «Интернет» и обеспеченные доступом в электронную информационно-образовательную среду Института, помещения для хранения и профилактического обслуживания учебного оборудования

Наименование специальных помещений и помещений для самостоятельной работы	Оснащенность специальных помещений и помещений для самостоятельной работы	Приспособленность помещений для использования инвалидами и лицами с ограниченными возможностями здоровья
Лекционная аудитория 484 (строение 13)	Учебные столы, стулья, доска, мел Переносная презентационная техника (постоянное хранение в ауд. 470)	приспособлено
Аудитория для проведения занятий семинарского типа. 484 (строение 13)	Учебные столы, стулья, доска, мел Переносная презентационная техника (постоянное хранение в ауд. 470)	приспособлено
Аудитория для групповых и индивидуальных консультаций обучающихся 484 (строение 13)	Учебные столы, стулья, доска, мел Переносная презентационная техника (постоянное хранение в ауд. 470)	приспособлено
Аудитория для текущего контроля и промежуточной аттестации 484 (строение 13)	Учебные столы, стулья, доска, мел Переносная презентационная техника (постоянное хранение в ауд. 470)	приспособлено
Аудитория для самостоятельной работы студентов 484 (строение 13)	ПК Pentium 1000МГц с оперативной памятью 512 Мбайт и памятью на жестком диске 8 Гбайт (1 шт.) с возможностью просмотра видеоматериалов и презентаций. Доступ в Интернет, к ЭБС, электронным образовательным и информационным ресурсам, базе данных электронного каталога НИ РХТУ, системе управления учебными курсами Moodle, учебно-методическим материалам. Переносная презентационная техника (постоянное хранение в ауд. 470) Принтер лазерный Сканер	приспособлено
Лаборатория физико-химического анализа 473 (строение 13)	Установка для определения давления насыщенного пара жидкости; весы аналитические, весы технические. Эбулиоскоп, криоскоп, рефрактометр, термометр Бекмана, насос Камовского, барометр, компьютер/ноутбук, датчик для измерения температуры, фотоколориметр, спектрофотометр	приспособлено
Лаборатория кинетики 471 (строение 13)	Установки для исследования кинетики реакций в растворах и в твердой фазе, поляриметр, катетометр, водяная баня, термостат.	приспособлено
Лаборатория электрохимии 479 (строение 13)	Кондуктометр, рН-метр- милливольтметр, генератор низкочастотных сигналов, магазин сопротивлений, осциллограф, потенциометр, компьютер, датчик для измерения температуры	приспособлено
Помещение для хранения и профилактического обслуживания учебного оборудования 475 (строение 13)	Учебные столы, шкафы, стулья, доска Средства (приборы, стенды), необходимые для проведения профилактического обслуживания учебного оборудования	

#### 13.1. Компьютеры, информационно-телекоммуникационные сети, аппаратно-программные и аудиовизуальные средства:

Ноутбук Acer Extensa 4230 Intel Celeron 2.2 ГГц, 1,93 ГБ ОЗУ с возможностью просмотра видеоматериалов и презентаций, с неограниченным доступом в Интернет, к ЭБС, электронным образовательным и информационным ресурсам, базе данных электронного каталога Института, системе управления учебными курсами Moodle, учебно-методическим материалам.

Проектор Acer P 1265 (характеристики 1 x DLP, 1024x768, 2400 ANSI лм, F: 1.95 ÷ 2.14 : 1, лампа 1x 180 вт)

Многофункциональное устройство Samsung 4200.

#### 13.2. Программное обеспечение

Операционная система - MS Windows 10, бессрочная лицензия в рамках подписки Azure Dev Tools for Teaching (бывший Microsoft Imagine Premium (бывший DreamSpark - [The Novomoskovsk university \(the branch\) - EMDEPT - DreamSpark Premium http://e5.onthehub.com/WebStore/Welcome.aspx?vsrc=8&ws=9f5a10ad-c98b-e011-969d-0030487d8897](http://e5.onthehub.com/WebStore/Welcome.aspx?vsrc=8&ws=9f5a10ad-c98b-e011-969d-0030487d8897). Номер учетной записи e5: 100039214))

MS Word, MS Excel, MS PowerPoint из пакета MS Office 365A1 распространяется под лицензией в рамках подписки Azure Dev Tools for Teaching (бывший Microsoft Imagine Premium (бывший DreamSpark - [The Novomos-](http://e5.onthehub.com/WebStore/Welcome.aspx?vsrc=8&ws=9f5a10ad-c98b-e011-969d-0030487d8897)

[kovsk university \(the branch\) - EMDEPT - DreamSpark Premium](http://kovsk.university)

<http://e5.onthehub.com/WebStore/Welcome.aspx?vsro=8&ws=9f5a10ad-c98b-e011-969d-0030487d8897>. Номер учетной записи e5: 100039214))

Архиватор 7zip (распространяется под лицензией GNU LGPL license)

Adobe Acrobat Reader - ПО [Acrobat Reader DC](https://acrobat.adobe.com/ru/acrobat/pdf-reader/volume-distribution.html) и мобильное приложение Acrobat Reader являются бесплатными и доступны для корпоративного распространения (<https://acrobat.adobe.com/ru/acrobat/pdf-reader/volume-distribution.html>).

Программное обеспечение, обеспечивает возможность просмотра материалов на электронных носителях, доступ к программам MS Office, программе компьютерного тестирования. SunRav.

#### 14. ТРЕБОВАНИЯ К ОЦЕНКЕ КАЧЕСТВА ОСВОЕНИЯ ПРАКТИКИ

Наименование разделов	Основные показатели оценки	Формы и методы контроля и оценки
<b>Раздел 1.</b> Планирование научно-исследовательской и образовательной деятельности	<p><b>знает:</b></p> <ul style="list-style-type: none"><li>• порядок организации, планирования, проведения и обеспечения научно-исследовательских работ с использованием современных технологий;</li><li>• порядок организации, планирования, проведения и обеспечения образовательной деятельности по профилю изучаемой программы магистратуры.</li></ul> <p><b>умеет:</b></p> <ul style="list-style-type: none"><li>• осуществлять поиск, обработку и анализ научно-технической информации по профилю пройденной практики, в том числе с применением Internet-технологий;</li><li>• использовать современные приборы и методики по профилю программы магистратуры, организовывать проведение экспериментов и испытаний, проводить их обработку и анализировать их результаты;</li><li>• выполнять педагогические функции, проводить практические и лабораторные занятия со студенческой аудиторией по выбранному направлению подготовки.</li></ul> <p><b>владеет:</b></p> <ul style="list-style-type: none"><li>• способностью и готовностью к исследовательской деятельности по профилю изучаемой программы магистратуры;</li><li>• методологическими подходами к организации научно-исследовательской и образовательной деятельности;</li><li>• способностью на практике использовать умения и навыки в организации научно-исследовательских и проектных работ;</li><li>• навыками выступлений перед учебной аудиторией.</li></ul>	Оценка за выполнение индивидуального задания Оценка за отчет по практике и зачет
<b>Раздел 2.</b> Организация научно-исследовательской и образовательной деятельности	<p><b>знает:</b></p> <ul style="list-style-type: none"><li>• порядок организации, планирования, проведения и обеспечения научно-исследовательских работ с использованием современных технологий;</li><li>• порядок организации, планирования, проведения и обеспечения образовательной деятельности по профилю изучаемой программы магистратуры.</li></ul> <p><b>умеет:</b></p> <ul style="list-style-type: none"><li>• осуществлять поиск, обработку и анализ научно-технической информации по профилю пройденной практики, в том числе с применением Internet-технологий;</li><li>• использовать современные приборы и методики по профилю программы магистратуры, организовывать проведение экспериментов и испытаний, проводить их обработку и анализировать их результаты;</li><li>• выполнять педагогические функции, проводить практические и лабораторные занятия со студенческой аудиторией по выбранному направлению подготовки.</li></ul>	Оценка за выполнение индивидуального задания Оценка за отчет по практике и зачет

	<p><b>владеет:</b></p> <ul style="list-style-type: none"> <li>• способностью и готовностью к исследовательской деятельности по профилю изучаемой программы магистратуры;</li> <li>• методологическими подходами к организации научно-исследовательской и образовательной деятельности;</li> <li>• способностью на практике использовать умения и навыки в организации научно-исследовательских и проектных работ;</li> <li>• навыками выступлений перед учебной аудиторией.</li> </ul>	
<p><b>Раздел 3. Оформление научно-технической документации</b></p>	<p><b>знает:</b></p> <ul style="list-style-type: none"> <li>• порядок организации, планирования, проведения и обеспечения научно-исследовательских работ с использованием современных технологий;</li> <li>• порядок организации, планирования, проведения и обеспечения образовательной деятельности по профилю изучаемой программы магистратуры.</li> </ul> <p><b>умеет:</b></p> <ul style="list-style-type: none"> <li>• осуществлять поиск, обработку и анализ научно-технической информации по профилю пройденной практики, в том числе с применением Internet-технологий;</li> <li>• использовать современные приборы и методики по профилю программы магистратуры, организовывать проведение экспериментов и испытаний, проводить их обработку и анализировать их результаты;</li> <li>• выполнять педагогические функции, проводить практические и лабораторные занятия со студенческой аудиторией по выбранному направлению подготовки.</li> </ul> <p><b>владеет:</b></p> <ul style="list-style-type: none"> <li>• способностью и готовностью к исследовательской деятельности по профилю изучаемой программы магистратуры;</li> <li>• методологическими подходами к организации научно-исследовательской и образовательной деятельности;</li> <li>• способностью на практике использовать умения и навыки в организации научно-исследовательских и проектных работ;</li> <li>• навыками выступлений перед учебной аудиторией.</li> </ul>	<p>Оценка за выполнение индивидуального задания</p> <p>Оценка за отчет по практике и зачет</p>

**АННОТАЦИЯ**  
**рабочей программы**  
**Б2.О.01.01(У) Учебная практика. Научно-исследовательская работа**  
**(получение первичных навыков научно-исследовательской работы)**

1. **Общая трудоемкость** (з.е./ ак. час): 6 / 216. Форма промежуточного контроля: зачет с оценкой. Практика реализуется на 1 курсе во 2 семестре.

**2. Место практики в структуре образовательной программы**

**Б2.О.01.01(У) Учебная практика. Научно-исследовательская работа (получение первичных навыков научно-исследовательской работы)** относится к обязательной части учебного плана.

**3. Цель и задачи**

**Цель учебной практики:** получение обучающимся первичных профессиональных умений и навыков путем самостоятельного творческого выполнения задач, поставленных программой практики.

**Задачей практики** является формирование умений в постановке целей и задач научного исследования; приобретение обучающимися навыков работы с научно-технической литературой, в том числе и патентной, включая подбор, анализ и формулировку выводов по теме исследования; получение знаний и навыков по методике постановке эксперимента в области физико-химии и технологии наноматериалов; формирование умений в области представления, обработки и оформления полученных в ходе эксперимента результатов.

**4. Содержание**

**Раздел 1. Планирование научно-исследовательской и образовательной деятельности.** Выбор темы. Сбор информации. Анализ и структурирование информации. Проведение исследования. Обработка результатов. Подготовка отчета. Представление результатов. Выбор программы создания презентации.

**Раздел 2. Организация научно-исследовательской и образовательной деятельности.** Общение с руководителем практики. Организация самостоятельной работы студента. Организация работы в лаборатории.

**Раздел 3. Оформление научно-технической документации.** Визуальное оформление отчета по НИР. Правила форматирования документа. ГОСТ 7.32-2017 «Отчет о научно-исследовательской работе. Структура и правила оформления». План действий по оформлению текстового документа. Оформление презентации. Правила создания научной презентации. Цветоведение. Колористика. Композиция. Эргономика.

**5. Планируемые результаты обучения, обеспечивающие достижение планируемых результатов освоения образовательной программы**

В результате освоения ООП магистратуры обучающийся должен овладеть следующими компетенциями и индикаторами достижения компетенций:

**знать:**

- порядок организации, планирования, проведения и обеспечения научно-исследовательских работ с использованием современных технологий;
- порядок организации, планирования, проведения и обеспечения образовательной деятельности по профилю изучаемой программы магистратуры.

**уметь:**

- осуществлять поиск, обработку и анализ научно-технической информации по профилю пройденной практики, в том числе с применением Internet-технологий;
- использовать современные приборы и методики по профилю программы магистратуры, организовывать проведение экспериментов и испытаний, проводить их обработку и анализировать их результаты;
- выполнять педагогические функции, проводить практические и лабораторные занятия со студенческой аудиторией по выбранному направлению подготовки.

**владеть:**

- способностью и готовностью к исследовательской деятельности по профилю изучаемой программы магистратуры;
- методологическими подходами к организации научно-исследовательской и образовательной деятельности;
- способностью на практике использовать умения и навыки в организации научно-исследовательских и проектных работ;
- навыками выступлений перед учебной аудиторией.



## 6. Виды учебной работы и их объем

*Семестр 2*

Вид учебной работы	Объем			в том числе в форме практической подготовки		
	з.е.	акад. ч.	астр. ч.	з.е.	акад. ч.	астр. ч.
Общая трудоемкость практики	6	216	162			
Контактная работа - аудиторные занятия:	2,84	102,4	76,8			
Практические занятия	2,83	102	76,5	2,83	102	76,5
Самостоятельная работа	3,16	113,6	85,2	3,16	113,6	85,2
Форма (ы) контроля:	<b>Зачет с оценкой</b>					
Кат	0,01	0,4	0,3			

Министерство науки и высшего образования Российской Федерации

Новомосковский институт (филиал)  
федерального государственного бюджетного образовательного учреждения  
высшего образования  
«Российский химико-технологический университет  
имени Д.И. Менделеева»

**УТВЕРЖДАЮ**

Зам. директора по учебной и научной  
работе Новомосковского института  
РХТУ им. Д.И. Менделеева

\_\_\_\_\_ А.В. Овчаров

« \_\_\_\_ » \_\_\_\_\_ 2024 г.

## **РАБОЧАЯ ПРОГРАММА**

**Б3.01. Выполнение, подготовка к процедуре защиты  
и защита выпускной квалификационной работы**

*Направление подгот овки:* 18.04.01 Химическая технология

*Магист ерская программа:* " Инновационные химические технологии со-  
временных материалов "

**Квалификация: магистр**

Новомосковск - 2024

**Разработчик:**

Профессор кафедры «Фундаментальная химия»  
НИ РХТУ им. Д.И. Менделеева,  
д.х.н., доцент

Голубина Е.Н.

**Аннотация рабочей программы приведена в приложении 1.**

## 1. ОБЩИЕ ПОЛОЖЕНИЯ

### Нормативные документы, используемые при разработке основной образовательной программы

Нормативную правовую базу разработки рабочей программы составляют:

Федеральный закон от 29 декабря 2012 года № 273-ФЗ «Об образовании в Российской Федерации» (с учетом дополнений и изменений);

Федеральный закон от 31.07.2020 г №304-ФЗ «О внесении изменений в Федеральный закон «Об образовании в Российской Федерации» по вопросам воспитания обучающихся»;

«Порядок организации и осуществления образовательной деятельности по образовательным программам высшего образования — программам бакалавриата, программам специалитета, программам магистратуры», утвержденный приказом Министерства образования и науки РФ от 05.04.2017 г N 301;

Федеральный государственный образовательный стандарт высшего образования (ФГОС ВО) (ФГОС-3++) по направлению подготовки 18.04.01 Химическая технология, утвержденного приказом Министерства образования и науки Российской Федерации от 21 ноября 2014 г. № 1494 (Зарегистрировано в Минюсте России 11.12.2014 N 35129);

Положение о практической подготовке обучающихся, утвержденное приказом Министерства науки и высшего образования Российской Федерации и Министерства просвещения Российской Федерации от 5 августа 2020 г. N 885/390 (зарегистрирован Министерством юстиции Российской Федерации 11 сентября 2020 г., регистрационный N 59778);

Методическими рекомендациями по организации образовательного процесса для обучения инвалидов и лиц с ограниченными возможностями здоровья в образовательных организациях высшего образования, в том числе оснащенности образовательного процесса (утверждены заместителем Министра образования и науки РФ А.А. Климовым от 08.04.2014 № АК-44/05вн)

Устав ФГБОУ ВО РХТУ им. Д.И. Менделеева;

Положение о Новомосковском институте (филиале) РХТУ им. Д.И. Менделеева.

Локальные нормативные акты Новомосковского института (филиала) РХТУ им. Д.И. Менделеева.

Положение о порядке организации и осуществления образовательной деятельности по образовательным программам высшего образования - программам бакалавриата, программам специалитета, программам магистратуры в НИ РХТУ им. Д.И. Менделеева, принятым решением Ученого совета НИ РХТУ им. Д.И. Менделеева от 30.10.2019;

Положения об электронной информационно-образовательной среде Новомосковского института (филиала) федерального государственного бюджетного образовательного учреждения высшего образования «Российский химико-технологический университет имени Д.И. Менделеева»

Основная профессиональная образовательная программа (далее – Программа, ОПОП) составлена в соответствии с требованиями Федерального государственного образовательного стандарта высшего образования (уровень бакалавриата) по направлению подготовки 18.04.01 Химическая технология, утвержденного приказом Министерства науки и высшего образования Российской Федерации от 7 августа 2020 г. № 910 (Зарегистрировано в Минюсте России 24 августа 2020 г. N 59413) (ФГОС ВО), рекомендациями Учебно-методической комиссии НИ РХТУ им. Д.И. Менделеева и накопленным опытом преподавания дисциплины кафедрой *фундаментальная химия* НИ РХТУ им. Д.И. Менделеева (далее – Институт).

Контроль успеваемости студентов ведется по принятой в Институте системе.

Рабочая программа может быть реализована с применением электронного обучения и дистанционных образовательных технологий полностью или частично.

## 2. ЦЕЛИ И ЗАДАЧИ ГОСУДАРСТВЕННОЙ ИТОГОВОЙ АТТЕСТАЦИИ

В соответствии с Законом РФ "Об образовании" государственная итоговая аттестация выпускников, завершающих обучение по программам высшего образования, в том числе по программам магистратуры, является заключительным и обязательным этапом оценки содержания и качества освоения студентами основной образовательной программы по направлению 18.04.01 "Химическая технология", магистерская программа "Инновационные химические технологии современных материалов".

Государственная итоговая аттестация проводится в целях определения соответствия результатов освоения обучающимися образовательной программы соответствующим требованиям федерального государственного образовательного стандарта высшего образования по направлению 18.04.01 "Химическая технология", магистерская программа "Инновационные химические технологии современных материалов".

Программа составлена в соответствии с требованиями Федерального государственного образовательного стандарта высшего образования (ФГОС ВО) для направления подготовки магистров 18.04.01 "Химическая технология", магистерская программа "Инновационные химические технологии современных материалов", рекомендациями методической комиссии Новомосковского института РХТУ им. Д.И. Менделеева.

Государственная итоговая аттестация: Подготовка к процедуре защиты и защита выпускной квалификационной работы (БЗ.01) относится к базовой части образовательной программы и завершается присвоением квалификации "Магистр". Успешное прохождение государственной итоговой аттестации является основанием для выдачи обучающемуся документа о высшем образовании и о квалификации образца, установленного Министерством науки и высшего образования Российской Федерации.

Государственная итоговая аттестация: Подготовка к процедуре защиты и защита выпускной квалификационной работы обучающихся по программе магистратуры проводится в форме защиты выпускной квалификационной работы (ВКР).

Защита ВКР предполагает, что обучающиеся имеют теоретическую и практическую подготовку в области химической технологии наноматериалов.

**Цель** государственной итоговой аттестации – выявление уровня теоретической и практической подготовленности выпускника вуза к выполнению профессиональных задач и соответствия его подготовки требованиям ФГОС ВО по направлению подготовки магистров 18.04.01 "Химическая технология", магистерская программа "Инновационные химические технологии современных материалов".

**Задача** государственной итоговой аттестации – установление соответствия содержания, уровня и качества подготовки выпускника требованиям ФГОС ВО; мотивация выпускников на дальнейшее повышение уровня компетентности в избранной сфере профессиональной деятельности на основе углубления и расширения полученных знаний и навыков путем продолжения познавательной деятельности в сфере практического применения знаний и компетенций.

## 2. ТРЕБОВАНИЯ К РЕЗУЛЬТАТАМ ОСВОЕНИЯ ГОСУДАРСТВЕННОЙ ИТОГОВОЙ АТТЕСТАЦИИ

К государственной итоговой аттестации (ГИА) допускается обучающийся, не имеющий академической задолженности и в полном объеме выполнивший учебный план по образовательной программе 18.04.01 "Химическая технология", магистерская программа "Инновационные химические технологии современных материалов". Выпускник, освоивший программу магистратуры, должен обладать следующими компетенциями:

### Универсальные компетенции (УК) и индикаторы их достижения

Наименование категории (группы) УК	Код и наименование УК	Код и наименование индикатора достижения УК
Системное и критическое мышление	<b>УК-1</b> Способен осуществлять критический анализ проблемных ситуаций на основе системного	<b>УК-1.1</b> Знает методы анализа проблемных ситуаций на основе системного подхода. <b>УК-1.2</b> Умеет осуществлять поиск вариантов решения

	подхода, вырабатывать стратегию действий	поставленной проблемной ситуации на основе доступных источников информации <b>УК-1.3</b> Умеет определять в рамках выбранного алгоритма вопросы или задачи, подлежащие дальнейшей разработке. <b>УК-1.4</b> Умеет разрабатывать стратегию достижения поставленной цели как последовательности шагов, предвидя результат каждого из них <b>УК-1.5</b> Владеет способами решения поставленных задач, оценивания их достоинства и недостатки.
Разработка и реализация проектов	<b>УК-2.</b> Способен управлять проектом на всех этапах его жизненного цикла	<b>УК-2.1</b> Знает теоретические основы и понятийный аппарат управления проектами <b>УК-2.2</b> Знает основные виды и элементы проектов <b>УК-2.3</b> Знает важнейшие принципы и методы управления проектами <b>УК-2.4</b> Умеет использовать полученные знания для разработки и управления проектами <b>УК-2.5</b> Умеет использовать инструменты и методы управления проектами <b>УК-2.6</b> Умеет анализировать и управлять рисками, возникающими при управлении проектами <b>УК-2.7</b> Владеет специальной терминологией управления проектами
Командная работа и лидерство	<b>УК-3.</b> Способен организовывать и руководить работой команды, вырабатывая командную стратегию для достижения поставленной цели	<b>УК-3.1</b> Знает конфликтологические аспекты управления в организации <b>УК-3.2</b> Знает методики изучения социально-психологических явлений в сфере управления и самоуправления личности, группы, организации. <b>УК-3.3</b> Умеет планировать и решать задачи личностного и профессионального развития не только своего, но и членов коллектива <b>УК-3.4</b> Умеет устанавливать с коллегами отношения, характеризующиеся конструктивным уровнем общения <b>УК-3.5</b> Умеет вырабатывать командную стратегию для достижения поставленной цели в решении профессиональных задач <b>УК-3.6</b> Владеет теоретическими и практическими навыками предупреждения и разрешения внутриличностных, групповых и межкультурных конфликтов навыками установления доверительного контакта и диалога <b>УК-3.7</b> Владеет способностями к конструктивному общению в команде, рефлексии своего поведения и лидерскими качествами
Коммуникация	<b>УК-4</b> Способен применять современные коммуникативные технологии, в том числе на иностранном(ых) языке(ах), для академического и профессионального взаимодействия	<b>УК-4.1</b> Знает на государственном и иностранном языках коммуникативно приемлемые стили делового общения <b>УК-4.2</b> Умеет представлять результаты академической и профессиональной деятельности на различных мероприятиях, включая международные. <b>УК-4.3</b> Владеет интегративными умениями, необходимыми для написания, письменного перевода и редактирования различных текстов (рефератов, обзоров, статей и т.д.) <b>УК-4.4</b> Владеет интегративными умениями, необходимыми для эффективного участия в академических и профессиональных дискуссиях
Межкультурное взаимодействие	<b>УК-5.</b> Способен анализировать и учитывать разнообразие культур в процессе межкультурного взаимодействия	<b>УК-5.1</b> Знает аспекты проявления межкультурных конфликтов <b>УК-5.2</b> Умеет адекватно объяснять особенности поведения и мотивации людей различного социального и культурного происхождения в процессе взаимодействия с ними, опираясь на знания причин появления социальных обычаев и различий в поведении людей

		<b>УК-5.3</b> Владеет навыками создания недискриминационной среды взаимодействия при выполнении профессиональных задач
Самоорганизация и саморазвитие (в том числе здоровьесбережение)	<b>УК-6.</b> Способен определять и реализовывать приоритеты собственной деятельности и способы ее совершенствования на основе самооценки	<b>УК-6.1</b> Знает сущность проблем организации, и самоорганизации и развития личности, ее поведения в коллективе в условиях профессиональной деятельности <b>УК-6.2</b> Знает методы самоорганизации и развития личности, выработки целеполагания и мотивационных установок, развития коммуникативных способностей и профессионального поведения в группе <b>УК-6.3</b> Умеет анализировать проблемные ситуации на основе системного подхода, вырабатывать стратегию действий, использовать методы диагностики коллектива и самодиагностики, самопознания, саморегуляции и самовоспитания <b>УК-6.4</b> Владеет социально-психологическими технологиями и развития личности, выстраивания и реализации траектории саморазвития <b>УК-6.5</b> Владеет способами мотивации членов коллектива к личностному и профессиональному развитию

– Общепрофессиональные компетенции (ОПК) и индикаторы их достижения

Наименование категории (группы) общепрофессиональных компетенций	Код и наименование ОПК выпускника	Код и наименование индикатора достижения ОПК
Научные исследования и разработки	<b>ОПК-1</b> Способен организовывать самостоятельную и коллективную научно-исследовательскую работу, разрабатывать планы и программы проведения научных исследований и технических разработок	<b>ОПК-1.1</b> Знает методологические основы научного знания <b>ОПК-1.2</b> Знает теоретические и эмпирические методы исследования <b>ОПК-1.3</b> Знает методологию диссертационного исследования и подготовки выпускной квалификационной работы <b>ОПК-1.4</b> Умеет использовать методы научного исследования при решении научных задач. <b>ОПК-1.5</b> Умеет формулировать и представлять результаты научного исследования <b>ОПК-1.6</b> Владеет методами научного исследования <b>ОПК-1.7</b> Владеет приемами формулирования основных компонентов научного исследования и изложения научного труда (выпускной квалификационной работы)
Профессиональная методология	<b>ОПК-2.</b> Способен использовать современные приборы и методики, организовывать проведение экспериментов и испытаний, проводить их обработку и анализировать их результаты	<b>ОПК-2.1</b> Знает теорию физико-химических методов анализа <b>ОПК-2.2</b> Знает принципы работы основных приборов в инструментальных методах химического анализа <b>ОПК-2.3</b> Знает методы целенаправленного сбора и анализа научной литературы <b>ОПК-2.4</b> Умеет применять приобретенные практические навыки в профессиональной деятельности для решения конкретных задач <b>ОПК-2.5</b> Умеет анализировать научную литературу с целью выбора направления исследования по заданной теме <b>ОПК-2.6</b> Владеет идеологией и системой выбора инструментальных методов химического анализа, а также оценкой возможностей каждого метода <b>ОПК-2.7</b> Владеет метрологическими основами инструментальных методов анализа <b>ОПК-2.8</b> Владеет способами обработки полученных результатов и анализа их с учетом имеющихся литературных данных
Инженерная и техноло-	<b>ОПК-3.</b> Способен разрабатывать нормы выработки, технологические норма-	<b>ОПК-3.1</b> Знает современные тенденции развития соответствующего направления химической промышлен-

гическая подготовка	тивы на расход материалов, заготовок, топлива и электроэнергии, контролировать параметры технологического процесса, выбирать оборудование и технологическую оснастку	ности <b>ОПК-3.2</b> Знает технологические основы организации современных химических производств соответствующего профиля <b>ОПК-3.3</b> Знает современные требования к аппаратурному оформлению основных процессов соответствующего направления химической промышленности <b>ОПК-3.4</b> Знает конструкцию современного технологического оборудования соответствующего профиля <b>ОПК-3.5</b> Умеет составлять и анализировать современные технологические схемы основных процессов соответствующего профиля, а также их оптимизировать и наполнять передовым современным оборудованием <b>ОПК-3.6</b> Умеет выбирать оборудование для конкретных технологических процессов с учётом химических и физико-химических свойств перерабатываемых материалов <b>ОПК-3.7</b> Умеет находить нестандартные решения задач технологического и аппаратурного оформления процессов химической технологии соответствующего профиля <b>ОПК-3.8</b> Умеет квалифицированно оценивать эффективность разрабатываемых и существующих химико-технологических процессов <b>ОПК-3.9</b> Умеет применять в профессиональной деятельности современные технологии и оборудование <b>ОПК-3.10</b> Владеет современными представлениями о передовых технологиях и оборудовании соответствующего направления химической промышленности <b>ОПК-3.11</b> Владеет навыками разработки современных инновационных химико-технологических процессов соответствующего профиля
Производственная деятельность	<b>ОПК-4.</b> Способен находить оптимальные решения при создании продукции с учетом требований качества, надежности и стоимости, а также сроков исполнения, безопасности жизнедеятельности и экологической чистоты	<b>ОПК-4.1</b> Знает методы оптимизации химико-технологических процессов с учетом требований качества, надежности и стоимости <b>ОПК-4.2</b> Умеет применять аналитические и численные методы для решения задач создания продукции с учетом требований качества, надежности и стоимости, а также сроков исполнения, безопасности жизнедеятельности и экологической чистоты <b>ОПК-4.3</b> Умеет оптимизировать химико-технологические процессы с использованием технологических, экономических и экологических критериев оптимальности при наличии ограничений в виде равенств <b>ОПК-4.4</b> Владеет способами компьютерного моделирования и оптимизации химико-технологических процессов продукции с учетом требований качества, надежности и стоимости, а также сроков исполнения, безопасности жизнедеятельности и экологической чистоты

Профессиональные компетенции и индикаторы их достижения

Задача профессиональной деятельности	Объект или область знания	Код и наименование ПК	Код и наименование индикатора достижения ПК	Основание (профессиональный стандарт, анализ опыта) Обобщенные трудовые функции
Научно-	Основные	<b>ПК-1</b> Способен форму-	<b>ПК-1.1</b> Способен формулировать задачи в области	Профессио-



исследовательский	типы современных конструктивных и функциональных неорганических (металлических и неметаллических) и органических (полимерных и углеродных) материалов; композитов и гибридных материалов; сверхтвердых материалов; интеллектуальных и наноматериалов, пленок и покрытий;	ликовать задачи в области химической технологии для самостоятельной и коллективной научно-исследовательской работы, разрабатывать планы их реализации и задания для исполнителей	химической технологии для самостоятельной и коллективной научно-исследовательской работы, разрабатывать планы их реализации и задания для исполнителей <b>ПК-1.2</b> Умеет выбирать методы и средства проведения исследований и разработок <b>ПК-1.3</b> Владеет приемами оценки материальных, кадровых и временных ресурсов, потребных для научного исследования	нальный стандарт 26.006 Специалист по разработке наноструктурированных композиционных материалов, утвержденный приказом Министерства труда и социальной защиты Российской Федерации от 8 сентября 2015 г. № 604н Д Управление методами и средствами проведения исследований и разработок наноструктурированных композиционных материалов (уровень квалификации – 7) - Профессиональный стандарт 40.011 Специалист по научно-исследовательским и опытно-конструкторским разработкам, утвержденный приказом Министерства труда и социальной защиты Российской Федерации от 4 марта 2014 г. № 121н. С Проведение научно-исследовательских и опытно-конструкторских работ
		<b>ПК-2</b> Способен к поиску, обработке, анализу и систематизации научнотехнической информации по теме исследования, выбору методик и средств решения задачи	<b>ПК-2.1</b> Знает алгоритм поиска, оценки и анализа научно-технической информации <b>ПК-2.2</b> Умеет обобщать и систематизировать научно-техническую информацию <b>ПК-2.3</b> Владеет навыками соотнесения результатов собственной научной работы с отечественным и зарубежным опытом по тематике исследования	
		<b>ПК-3</b> Способен применять современные приборы и методы исследования, планировать, организовывать и проводить эксперименты и испытания, корректно обрабатывать и анализировать полученные результаты	<b>ПК-3.1</b> Знает экспериментальные методы и их приборное и аппаратное оформление для исследования веществ и материалов <b>ПК-3.2</b> Способен применять современные приборы и методы исследования, планировать, организовывать и проводить эксперименты и испытания, корректно обрабатывать и анализировать полученные результаты <b>ПК-3.3</b> Владеет приемами обработки, анализа и представления результатов эксперимента, навыками подготовки научно-технических отчетов	
		<b>ПК-4</b> Способен организовывать аналитический контроль этапов разработки наноструктурированных материалов с заданными свойствами	<b>ПК-4.1</b> Организует контроль входного сырья <b>ПК-4.2</b> Использует в работе современные методики проведения химических анализов, физико-химических, механических испытаний <b>ПК-4.3</b> Использует современное лабораторное оборудование, соблюдая правила эксплуатации <b>ПК-4.4</b> Обеспечивает проведение химического анализа, физико-химических, механических испытаний и других исследований на соответствие качества сырья действующим стандартам, техническим условиям и требованиям экологической безопасности	
		<b>ПК-5</b> Способен управлять методами и средствами проведения исследований и разработок наноструктурированных материалов	<b>ПК-5.1</b> Определяет средства испытаний, исполнителей и выборки объектов испытаний в соответствии с нормативной документацией <b>ПК-5.2</b> Организует проверки выборочных испытаний для анализа соответствия новых наноструктурированных материалов заданным техническим требованиям <b>ПК-5.3</b> Анализирует соответствие результатов выборочных испытаний новых наноструктурированных материалов заданным техническим требованиям <b>ПК-5.4</b> Принимает решения о возможности поставки новых наноструктурированных материалов на производстве	
		<b>ПК-6.</b> Способен проводить научно-исследовательские и опытно-конструкторские разработки	<b>ПК-6.1</b> Разрабатывает программы выполнения научных исследований, обработки и анализа их результатов <b>ПК-6.2</b> Анализирует и оптимизирует процессы обеспечения качества испытаний <b>ПК-6.3</b> Характеризует лабораторное оборудование, принципы его работы и правила эксплуатации <b>ПК-6.4</b> Разрабатывает методическую документацию и методы контроля наноструктурированных материалов <b>ПК-6.5</b> Обобщает и внедряет результаты экспериментов и испытаний при проведении испытаний новых наноструктурированных материалов	

		<b>ПК-7</b> Способен формировать новые направления научных исследований и опытно-конструкторских разработок	<b>ПК-7.1</b> Проводит обработку и анализ научно-технической информации и результатов исследований <b>ПК-7.2</b> Характеризует современные методы и оборудование для проведения исследовательских и экспериментальных работ по изучению физико-химических и механических свойств наноструктурированных композиционных материалов <b>ПК-7.3</b> Анализирует новую научную проблематику соответствующей области знаний <b>ПК-7.4</b> Применяет методы и средства планирования, организации, проведения и внедрения научных исследований и опытно-конструкторских разработок	по тематике организации – 6
--	--	---	---	--------------------------------

В результате прохождения государственной итоговой аттестации (выполнения выпускной квалификационной работы) студент должен:

**Знать:**

- подходы к организации самостоятельной и коллективной научно-исследовательской работы;
- принципы организации проведения экспериментов и испытаний;
- принципы и способы защиты объектов интеллектуальной собственности и коммерциализации прав на объекты интеллектуальной собственности;
- подходы и методы разработки инновационных и перспективных наноструктурированных материалов.

**Уметь:**

- выполнять поиск, обработку, анализ и систематизацию научно-технической информации, осуществлять выбор методик и средств решения задач, поставленных программой практики;
- выполнять обработку и анализ результатов экспериментов и испытаний;
- анализировать возникающие в научно-исследовательской деятельности затруднения и способствовать их решению;
- интерпретировать результаты экспериментов по разработке наноструктурированных материалов.

**Владеть:**

- приемами разработки планов и программ проведения научных исследований,
- приемами технических разработок,
- навыками определения физико-химических свойств наноструктурированных материалов.

### 3. ОБЪЕМ ГОСУДАРСТВЕННОЙ ИТОГОВОЙ АТТЕСТАЦИИ И ВИДЫ УЧЕБНОЙ РАБОТЫ

Государственная итоговая аттестация проходит в 4 семестре на базе знаний, полученных студентами при изучении дисциплин направления 18.04.01 "Химическая технология", магистерская программа "Инновационные химические технологии современных материалов" и рассчитана на сосредоточенное прохождение в 4 семестре (2 курс) обучения в объеме 324 академических часов (9 ЗЕ). Программа предполагает, что обучающиеся имеют теоретическую и практическую подготовку в области физикохимии и технологии наноматериалов.

Виды учебной работы	в зачетных единицах	в академ. часах	в астрон. часах
<b>Общая трудоемкость ГИА по учебному плану</b>	9	324	243
<b>Контактная работа (КР):</b>	-	-	-
<b>Самостоятельная работа (СР)</b>	9	324	162
Контактная работа – итоговая аттестация	9	323,33	242,5
Выполнение, написание и оформление ВКР		0,67	0,5
<b>Вид контроля:</b>	<b>защита ВКР</b>		

## 4. СОДЕРЖАНИЕ ГОСУДАРСТВЕННОЙ ИТОГОВОЙ АТТЕСТАЦИИ

Государственная итоговая аттестация в форме защиты ВКР проходит в 4 семестре на базе знаний, полученных студентами при изучении дисциплин направления 18.04.01 "Химическая технология", магистерская программа "Инновационные химические технологии современных материалов". Государственная итоговая аттестация магистров – защита выпускной квалификационной работы проводится государственной экзаменационной комиссией (ГЭК).

Контроль знаний обучающихся, полученных при освоении ООП, осуществляется путем проведения защиты ВКР и присвоения квалификации «Магистр». Защита ВКР является обязательной процедурой итоговой государственной аттестации студентов высших учебных заведений, завершающих обучение по направлению подготовки магистратуры. Она проводится публично на открытом заседании ГЭК согласно утвержденному графику, на котором могут присутствовать все желающие.

Материалы, представляемые к защите:

- выпускная квалификационная работа (пояснительная записка);
- задание на выполнение ВКР;
- отзыв руководителя ВКР;
- рецензия на ВКР;
- презентация (раздаточный материал), подписанная руководителем;
- доклад.

В задачи ГЭК входят выявление подготовленности студента к профессиональной деятельности и принятие решения о возможности выдачи ему диплома.

Решение о присуждении выпускнику квалификации магистра принимается на заседании ГЭК простым большинством при открытом голосовании членов комиссии на основании результатов защиты квалификационной работы. Результаты определяются оценками «отлично», «хорошо», «удовлетворительно», «неудовлетворительно».

### 4.1. Критерии для оценки выпускной квалификационной работы

Оценка *«отлично»* выставляется за ВКР при следующих условиях:

- постановка проблемы во введении соответствует современному состоянию и перспективам развития научных исследований по направленности (профилям) ООП ВО, носит комплексный характер и включает в себя обоснование актуальности, научной и практической значимости темы, формулировку цели и задач исследования, его объекта и предмета, обзор использованных источников и литературы;
- содержание и структура исследования соответствуют поставленным цели и задачам;
- изложение материала носит проблемно-аналитический характер, отличается логичностью и смысловой завершенностью;
- промежуточные и итоговые выводы работы соответствуют ее основным положениям и поставленным задачам исследования;
- соблюдены требования к стилю и оформлению научных работ;
- публичная защита ВКР показала уверенное владение материалом, умение четко, аргументировано и корректно отвечать на поставленные вопросы, отстаивать собственную точку зрения;
- все текстовые заимствования оформлены достоверными ссылками, объем и характер текстовых заимствований соответствуют специфике исследовательских задач.

Оценка *«хорошо»* выставляется за ВКР при следующих условиях:

- введение включает все необходимые компоненты постановки проблемы, в том числе формулировку цели и задач исследования, его объекта и предмета, обзор использованных источников и литературы. Обоснование актуальности, научной и практической значимости темы не вполне соответствует современному состоянию и перспективам развития научных исследований по направленности (профилям) ООП ВО;
- содержание и структура работы в целом соответствуют поставленным цели и задачам;
- изложение материала не всегда носит проблемно-аналитический характер;
- промежуточные и итоговые выводы работы в целом соответствуют ее основным положениям и поставленным задачам исследования;
- соблюдены основные требования к оформлению научных работ;
- публичная защита выпускной квалификационной работы показала достаточно уверенное владение материалом, однако недостаточное умение четко, аргументировано и корректно отвечать на поставленные вопросы и

отстаивать собственную точку зрения;

– текстовые заимствования, как правило, оформлены достоверными ссылками, объем текстовых заимствований в целом соответствует специфике исследовательских задач.

Оценка *«удовлетворительно»* выставляется за ВКР при следующих условиях:

– введение включает основные компоненты постановки проблемы, однако в формулировках цели и задач исследования, его объекта и предмета допущены погрешности, обзор использованных источников и литературы носит формальный характер, обоснование актуальности, научной и практической значимости темы не соответствует современному состоянию и перспективам развития научных исследований по направленности (профилям) ООП ВО;

– содержание и структура работы не полностью соответствуют поставленным задачам исследования;

– изложение материала носит описательный характер, список цитируемых источников не позволяет качественно решить все поставленные в работе задачи;

– выводы работы не полностью соответствуют ее основным положениям и поставленным задачам исследования;

– нарушен ряд основных требований к оформлению научных работ;

– в ходе публичной защиты проявилось неуверенное владение материалом, неумение отстаивать собственную позицию и отвечать на вопросы;

– значительная часть текстовых заимствований не сопровождаются достоверными ссылками, объем и характер текстовых заимствований лишь отчасти соответствуют специфике исследовательских задач.

Оценка *«неудовлетворительно»* выставляется за ВКР при следующих условиях:

– введение работы не имеет логичной структуры и не выполняет функцию постановки проблемы исследования;

– содержание и структура работы в основном не соответствует теме, цели и задачам исследования;

– работа носит реферативный характер, список цитируемых источников является недостаточным для решения поставленных задач;

– выводы работы не соответствуют ее основным положениям и поставленным задачам исследования;

– не соблюдены требования к оформлению научных работ;

– в ходе публичной защиты выпускной квалификационной работы проявилось неуверенное владение материалом, неумение формулировать собственную позицию;

– ссылками, большая часть текстовых заимствований не сопровождаются достоверными ссылками, текстовые заимствования преимущественно являются результатом использования нескольких научных и учебных изданий

Обучающийся имеет право подать в апелляционную комиссию апелляцию о нарушении, по его мнению, установленной процедуры защиты выпускной квалификационной работы. Апелляция о несогласии с результатами защиты выпускной квалификационной работы не принимается.

#### **4.2. Примерная тематика выпускных квалификационных работ**

1. Свойства наноструктурированных материалов на основе d-элементов.
2. Управление свойствами наноструктурированных материалов воздействием силовых полей.
3. Синтез и свойства супергидрофобных материалов на основе f-элементов.
4. Разработка метода получения наноразмерных частиц на основе оксидов никеля.
5. Разработка метода получения наноразмерных частиц на основе оксидов цинка.

#### **4.3. Текущий контроль выполнения выпускной квалификационной работы**

Текущий контроль выполнения ВКР осуществляется в три этапа и проводится в форме собеседования преподавателя и студента.

На 1-ой контрольной точке преподаватель оценивает выполнение план-графика работы, понимание студентом цели и задач исследования, содержание аналитического обзора научно-технической литературы по теме ВКР.

На 2-ой контрольной точке студент представляет аналитический обзор, результаты экспериментальной научной работы (или технологические расчеты), в случае отставания от графика выполнения работы преподаватель указывает на возможности их ликвидации.

На 3-ей контрольной точке студент представляет практически законченную и оформленную работу и проект презентации. Назначается рецензент, составляется график защит ВКР и работа (или ее часть) передаются на проверку на объем заимствования.

## 5. СООТВЕТСТВИЕ СОДЕРЖАНИЯ ТРЕБОВАНИЯМ К РЕЗУЛЬТАТАМ ОСВОЕНИЯ

№	В результате освоения студент должен:	Защита ВКР
	<b>Знать:</b>	
1	- подходы к организации самостоятельной и коллективной научно-исследовательской работы;	+
2	- принципы организации проведения экспериментов и испытаний;	+
3	- принципы и способы защиты объектов интеллектуальной собственности и коммерциализации прав на объекты интеллектуальной собственности.	+
4	- подходы и методы разработки инновационных и перспективных наноструктурированных материалов.	+
	<b>Уметь:</b>	
5	- выполнять поиск, обработку, анализ и систематизацию научно-технической информации, осуществлять выбор методик и средств решения задач, поставленных программой практики;	+
6	- выполнять обработку и анализ результатов экспериментов и испытаний;	+
7	- анализировать возникающие в научно-исследовательской деятельности затруднения и способствовать их разрешению.	+
8	- интерпретировать результаты экспериментов по разработке наноструктурированных материалов.	+
	<b>Владеть:</b>	
9	- приемами разработки планов и программ проведения научных исследований	+
10	- приемами технических разработок,	+
11	- навыками определения физико-химических свойств наноструктурированных материалов.	+

В результате освоения студент должен овладеть следующими компетенциями и индикаторами их достижения:

Код и наименование компетенции	Код и наименование индикатора достижения компетенции	Защита ВКР
<b>Универсальные компетенции</b>		
<b>УК-1</b> Способен осуществлять критический анализ проблемных ситуаций на основе системного подхода, выработать стратегию действий	<b>УК-1.1</b> Знает методы анализа проблемных ситуаций на основе системного подхода. <b>УК-1.2</b> Умеет осуществлять поиск вариантов решения поставленной проблемной ситуации на основе доступных источников информации <b>УК-1.3</b> Умеет определять в рамках выбранного алгоритма вопросы или задачи, подлежащие дальнейшей разработке. <b>УК-1.4</b> Умеет разрабатывать стратегию достижения поставленной цели как последовательности шагов, предвидя результат каждого из них <b>УК-1.5</b> Владеет способами решения поставленных задач, оценивания их достоинства и недостатки.	+
<b>УК-2.</b> Способен управлять проектом на всех этапах его жизненного цикла	<b>УК-2.1</b> Знает теоретические основы и понятийный аппарат управления проектами <b>УК-2.2</b> Знает основные виды и элементы проектов <b>УК-2.3</b> Знает важнейшие принципы и методы управления проектами <b>УК-2.4</b> Умеет использовать полученные знания для разработки и управления проектами <b>УК-2.5</b> Умеет использовать инструменты и методы управления проектами <b>УК-2.6</b> Умеет анализировать и управлять рисками, возникающими при управлении проектами <b>УК-2.7</b> Владеет специальной терминологией управления проектами	+
<b>УК-3.</b> Способен организовывать и руководить работой команды, выработывая командную стратегию для достижения поставленной цели	<b>УК-3.1</b> Знает конфликтологические аспекты управления в организации <b>УК-3.2</b> Знает методики изучения социально-психологических явлений в сфере управления и самоуправления личности, группы, организации. <b>УК-3.3</b> Умеет планировать и решать задачи личностного и профессионального развития не только своего, но и членов коллектива <b>УК-3.4</b> Умеет устанавливать с коллегами отношения, характеризующиеся конструктивным уровнем общения <b>УК-3.5</b> Умеет выработать командную стратегию для достижения поставленной цели в решении профессиональных задач	+

	<p><b>УК-3.6</b> Владеет теоретическими и практическими навыками предупреждения и разрешения внутриличностных, групповых и межкультурных конфликтов</p> <p>навыками установления доверительного контакта и диалога</p> <p><b>УК-3.7</b> Владеет способностями к конструктивному общению в команде, рефлексии своего поведения и лидерскими качествами</p>	
<p><b>УК-4</b> Способен применять современные коммуникативные технологии, в том числе на иностранном(ых) языке(ах), для академического и профессионального взаимодействия</p>	<p><b>УК-4.1</b> Знает на государственном и иностранном языках коммуникативно приемлемые стили делового общения</p> <p><b>УК-4.2</b> Умеет представлять результаты академической и профессиональной деятельности на различных мероприятиях, включая международные.</p> <p><b>УК-4.3</b> Владеет интегративными умениями, необходимыми для написания, письменного перевода и редактирования различных текстов (рефератов, обзоров, статей и т.д.)</p> <p><b>УК-4.4</b> Владеет интегративными умениями, необходимыми для эффективного участия в академических и профессиональных дискуссиях</p>	+
<p><b>УК-5.</b> Способен анализировать и учитывать разнообразие культур в процессе межкультурного взаимодействия</p>	<p><b>УК-5.1</b> Знает аспекты проявления межкультурных конфликтов</p> <p><b>УК-5.2</b> Умеет адекватно объяснять особенности поведения и мотивации людей различного социального и культурного происхождения в процессе взаимодействия с ними, опираясь на знания причин появления социальных обычаев и различий в поведении людей</p> <p><b>УК-5.3</b> Владеет навыками создания недискриминационной среды взаимодействия при выполнении профессиональных задач</p>	+
<p><b>УК-6.</b> Способен определять и реализовывать приоритеты собственной деятельности и способы ее совершенствования на основе самооценки</p>	<p><b>УК-6.1</b> Знает сущность проблем организации, и самоорганизации и развития личности, ее поведения в коллективе в условиях профессиональной деятельности</p> <p><b>УК-6.2</b> Знает методы самоорганизации и развития личности, выработки целеполагания и мотивационных установок, развития коммуникативных способностей и профессионального поведения в группе</p> <p><b>УК-6.3</b> Умеет анализировать проблемные ситуации на основе системного подхода, вырабатывать стратегию действий, использовать методы диагностики коллектива и самодиагностики, самопознания, саморегуляции и самовоспитания</p> <p><b>УК-6.4</b> Владеет социально-психологическими технологиями и развития личности, выстраивания и реализации траектории саморазвития</p> <p><b>УК-6.5</b> Владеет способами мотивации членов коллектива к личностному и профессиональному развитию</p>	+
<b>Общепрофессиональные компетенции</b>		
<p><b>ОПК-1</b> Способен организовывать самостоятельную и коллективную научно-исследовательскую работу, разрабатывать планы и программы проведения научных исследований и технических разработок</p>	<p><b>ОПК-1.1</b> Знает методологические основы научного знания</p> <p><b>ОПК-1.2</b> Знает теоретические и эмпирические методы исследования</p> <p><b>ОПК-1.3</b> Знает методологию диссертационного исследования и подготовки выпускной квалификационной работы</p> <p><b>ОПК-1.4</b> Умеет использовать методы научного исследования при решении научных задач.</p> <p><b>ОПК-1.5</b> Умеет формулировать и представлять результаты научного исследования</p> <p><b>ОПК-1.6</b> Владеет методами научного исследования</p> <p><b>ОПК-1.7</b> Владеет приемами формулирования основных компонентов научного исследования и изложения научного труда (выпускной квалификационной работы)</p>	+
<p><b>ОПК-2.</b> Способен использовать современные приборы и методики, организовывать проведение экспериментов и испытаний, проводить их обработку и анализировать их результаты</p>	<p><b>ОПК-2.1</b> Знает теорию физико-химических методов анализа</p> <p><b>ОПК-2.2</b> Знает принципы работы основных приборов в инструментальных методах химического анализа</p> <p><b>ОПК-2.3</b> Знает методы целенаправленного сбора и анализа научной литературы</p> <p><b>ОПК-2.4</b> Умеет применять приобретенные практические навыки в профессиональной деятельности для решения конкретных задач</p> <p><b>ОПК-2.5</b> Умеет анализировать научную литературу с целью выбора направления исследования по заданной теме</p> <p><b>ОПК-2.6</b> Владеет идеологией и системой выбора инструментальных методов химического анализа, а также оценкой возможностей каждого метода</p> <p><b>ОПК-2.7</b> Владеет метрологическими основами инструментальных методов анализа</p> <p><b>ОПК-2.8</b> Владеет способами обработки полученных результатов и анализа их с учетом имеющихся литературных данных</p>	+

<p><b>ОПК-3.</b> Способен разрабатывать нормы выработки, технологические нормативы на расход материалов, заготовок, топлива и электроэнергии, контролировать параметры технологического процесса, выбирать оборудование и технологическую оснастку</p>	<p><b>ОПК-3.1</b> Знает современные тенденции развития соответствующего направления химической промышленности  <b>ОПК-3.2</b> Знает технологические основы организации современных химических производств соответствующего профиля  <b>ОПК-3.3</b> Знает современные требования к аппаратному оформлению основных процессов соответствующего направления химической промышленности  <b>ОПК-3.4</b> Знает конструкцию современного технологического оборудования соответствующего профиля  <b>ОПК-3.5</b> Умеет составлять и анализировать современные технологические схемы основных процессов соответствующего профиля, а также их оптимизировать и наполнять передовым современным оборудованием  <b>ОПК-3.6</b> Умеет выбирать оборудование для конкретных технологических процессов с учётом химических и физико-химических свойств перерабатываемых материалов  <b>ОПК-3.7</b> Умеет находить нестандартные решения задач технологического и аппаратного оформления процессов химической технологии соответствующего профиля  <b>ОПК-3.8</b> Умеет квалифицированно оценивать эффективность разрабатываемых и существующих химико-технологических процессов  <b>ОПК-3.9</b> Умеет применять в профессиональной деятельности современные технологии и оборудование  <b>ОПК-3.10</b> Владеет современными представлениями о передовых технологиях и оборудовании соответствующего направления химической промышленности  <b>ОПК-3.11</b> Владеет навыками разработки современных инновационных химико-технологических процессов соответствующего профиля</p>	<p>+</p>
<p><b>ОПК-4.</b> Способен находить оптимальные решения при создании продукции с учетом требований качества, надежности и стоимости, а также сроков исполнения, безопасности жизнедеятельности и экологической чистоты</p>	<p><b>ОПК-4.1</b> Знает методы оптимизации химико-технологических процессов с учетом требований качества, надежности и стоимости  <b>ОПК-4.2</b> Умеет применять аналитические и численные методы для решения задач создания продукции с учетом требований качества, надежности и стоимости, а также сроков исполнения, безопасности жизнедеятельности и экологической чистоты  <b>ОПК-4.3</b> Умеет оптимизировать химико-технологические процессы с использованием технологических, экономических и экологических критериев оптимальности при наличии ограничений в виде равенств  <b>ОПК-4.4</b> Владеет способами компьютерного моделирования и оптимизации химико-технологических процессов продукции с учетом требований качества, надежности и стоимости, а также сроков исполнения, безопасности жизнедеятельности и экологической чистоты</p>	<p>+</p>
<p><b>Профессиональные компетенции</b></p>		
<p><b>ПК-1</b> Способен формулировать задачи в области химической технологии для самостоятельной и коллективной научно-исследовательской работы, разрабатывать планы их реализации и задания для исполнителей</p>	<p><b>ПК-1.1</b> Способен формулировать задачи в области химической технологии для самостоятельной и коллективной научно-исследовательской работы, разрабатывать планы их реализации и задания для исполнителей  <b>ПК-1.2</b> Умеет выбирать методы и средства проведения исследований и разработок  <b>ПК-1.3</b> Владеет приемами оценки материальных, кадровых и временных ресурсов, потребных для научного исследования</p>	<p>+</p>
<p><b>ПК-2</b> Способен к поиску, обработке, анализу и систематизации научно-технической информации по теме исследования, выбору методик и средств решения задачи</p>	<p><b>ПК-2.1</b> Знает алгоритм поиска, оценки и анализа научно-технической информации  <b>ПК-2.2</b> Умеет обобщать и систематизировать научно-техническую информацию  <b>ПК-2.3</b> Владеет навыками соотнесения результатов собственной научной работы с отечественным и зарубежным опытом по тематике исследования</p>	<p>+</p>

<p><b>ПК-3</b> Способен применять современные приборы и методы исследования, планировать, организовывать и проводить эксперименты и испытания, корректно обрабатывать и анализировать полученные результаты</p>	<p><b>ПК-3.1</b> Знает экспериментальные методы и их приборное и аппаратное оформление для исследования веществ и материалов  <b>ПК-3.2</b> Способен применять современные приборы и методы исследования, планировать, организовывать и проводить эксперименты и испытания, корректно обрабатывать и анализировать полученные результаты  <b>ПК-3.3</b> Владеет приемами обработки, анализа и представления результатов эксперимента, навыками подготовки научно-технических отчетов</p>	+
<p><b>ПК-4</b> Способен организовывать аналитический контроль этапов разработки наноструктурированных материалов с заданными свойствами</p>	<p><b>ПК-4.1</b> Организует контроль входного сырья  <b>ПК-4.2</b> Использует в работе современные методики проведения химических анализов, физико-химических, механических испытаний  <b>ПК-4.3</b> Использует современное лабораторное оборудование, соблюдая правила эксплуатации  <b>ПК-4.4</b> Обеспечивает проведение химического анализа, физико-химических, механических испытаний и других исследований на соответствие качества сырья действующим стандартам, техническим условиям и требованиям экологической безопасности</p>	+
<p><b>ПК-5</b> Способен управлять методами и средствами проведения исследований и разработок наноструктурированных материалов</p>	<p><b>ПК-5.1</b> Определяет средства испытаний, исполнителей и выборки объектов испытаний в соответствии с нормативной документацией  <b>ПК-5.2</b> Организует проверки выборочных испытаний для анализа соответствия новых наноструктурированных материалов заданным техническим требованиям  <b>ПК-5.3</b> Анализирует соответствие результатов выборочных испытаний новых наноструктурированных материалов заданным техническим требованиям  <b>ПК-5.4</b> Принимает решения о возможности постановки новых наноструктурированных материалов на производстве</p>	+
<p><b>ПК-6.</b> Способен проводить научно-исследовательские и опытно-конструкторские разработки</p>	<p><b>ПК-6.1</b> Разрабатывает программы выполнения научных исследований, обработки и анализа их результатов  <b>ПК-6.2</b> Анализирует и оптимизирует процессы обеспечения качества испытаний  <b>ПК-6.3</b> Характеризует лабораторное оборудование, принципы его работы и правила эксплуатации  <b>ПК-6.4</b> Разрабатывает методическую документацию и методы контроля наноструктурированных материалов  <b>ПК-6.5</b> Обобщает и внедряет результаты экспериментов и испытаний при проведении испытаний новых наноструктурированных материалов</p>	+
<p><b>ПК-7</b> Способен формировать новые направления научных исследований и опытно-конструкторских разработок</p>	<p><b>ПК-7.1</b> Проводит обработку и анализ научно-технической информации и результатов исследований  <b>ПК-7.2</b> Характеризует современные методы и оборудование для проведения исследовательских и экспериментальных работ по изучению физико-химических и механических свойств наноструктурированных композиционных материалов  <b>ПК-7.3</b> Анализирует новую научную проблематику соответствующей области знаний  <b>ПК-7.4</b> Применяет методы и средства планирования, организации, проведения и внедрения научных исследований и опытно-конструкторских разработок</p>	+

## 6. ПРАКТИЧЕСКИЕ И ЛАБОРАТОРНЫЕ ЗАНЯТИЯ

Учебным планом подготовки магистров по 18.04.01 "Химическая технология", магистерская программа "Инновационные химические технологии современных материалов" «Выполнение, подготовка к процедуре и защита выпускной квалификационной работы» проведение практических и лабораторных занятий не предполагает.

## 7. САМОСТОЯТЕЛЬНАЯ РАБОТА

Учебным планом подготовки магистров по направлению 18.04.01 "Химическая технология", магистерская программа "Инновационные химические технологии современных материалов" «Выполнение, подготовка к процедуре защиты и защита выпускной квалификационной работы» предполагает 324 акад. часа самостоятельной работы.

## 8. ОЦЕНОЧНЫЕ МАТЕРИАЛЫ

Оценочные материалы представлены в виде отдельного документа – Фонда оценочных средств, являющегося неотъемлемой частью рабочей программы.



## 9. УЧЕБНО-МЕТОДИЧЕСКОЕ И ИНФОРМАЦИОННОЕ ОБЕСПЕЧЕНИЕ

Информационную поддержку освоения осуществляет библиотека Института, которая обеспечивает обучающихся основной учебной, учебно-методической и научной литературой, необходимой для организации образовательного процесса. Общий объем многоотраслевого фонда на 01.03.2023 г составляет более 405 000 экз.

Библиотека располагает учебной, учебно-методической и научно-технической литературой в форме печатных и электронных изданий, а также включает официальные, справочно-библиографические, специализированные отечественные и зарубежные периодические и информационные издания. Библиотека обеспечивает доступ к профессиональным базам данных, информационным, справочным и поисковым системам.

Каждый обучающийся обеспечен свободным доступом из любой точки, в которой имеется доступ к сети Интернет и к электронно-библиотечной системе (ЭБС) Института и Университета, которая содержит различные издания по основным изучаемым дисциплинам и сформирована по согласованию с правообладателями учебной и учебно-методической литературы.

Полный перечень электронных информационных ресурсов, используемых в процессе обучения, представлен в основной образовательной программе.

### 9.1. Перечень литературы

#### а) основная литература

1. Азарская, М.А. Научно-исследовательская работа в вузе [Электронный ресурс] : учебное пособие / М.А. Азарская, В.Л. Поздеев. — Электрон. дан. — Йошкар-Ола : ПГТУ, 2016. — 228 с. — Режим доступа: <https://e.lanbook.com/book/93226>.
2. Содержание, оформление, защита учебных и квалификационных работ [Текст]: методические указания по выполнению учебных и квалификационных научноисследовательских работ / Разина Г.Н., Скудин В.В., Вержичинская С.В. ред. Дигуров Н.Г. . - М.: Издательство РХТУ, 2013. - 40 с.

### 9.2. Рекомендуемые источники научно-технической информации

1. Реферативный журнал «Химия» (РЖХ), ISSN 0486-2325
2. Журнал «Российские нанотехнологии», ISSN 1992-7223
3. Журнал «Наноиндустрия», ISSN 1993-8578
4. Журнал «Коллоидный журнал», ISSN 0023-2912
5. Ресурсы ELSEVIER: <https://www.sciencedirect.com>
6. Ресурсы ACS: <http://pubs.acs.org/>
7. Ресурсы Springer: <http://www.springer.com/gp/products/journals>
8. Ресурсы RCS: <http://pubs.rsc.org/en/journals?key=title&value=all>
9. Ресурсы Wiley: <http://onlinelibrary.wiley.com/>
10. Сайт кафедры наноматериалов и нанотехнологии РХТУ им. Д.И.Менделеева <http://nano.muctr.ru/> Презентации к лекциям

### 9.3. Информационные и информационно-образовательные ресурсы

При освоении студенты должны использовать информационные и информационно-образовательные ресурсы следующих порталов и сайтов:

1. Система федеральных образовательных порталов. Система открытого образования. Консалтинговый центр ИОС ОО РФ [Электронный ресурс] – Режим доступа: <http://www.openet.ru> (дата обращения: 11.05.2023).
2. Информационно-коммуникационные технологии в образовании. Система федеральных образовательных порталов [Электронный ресурс] – Режим доступа: <http://www.ict.edu.ru/> (дата обращения: 11.05.2023).
3. Информационная система «Единое окно доступа к образовательным ресурсам». URL: <http://window.edu.ru/> (дата обращения: 11.05.2023).

Кафедра фундаментальная химия <https://www.nirhtu.ru/faculties/chemistry-technology/fund.ht> (дата обращения: 11.05.2023).

Библиотека НИ РХТУ им. Д.И. Менделеева <https://www.nirhtu.ru/administration/library/elibrary.html> (дата обращения: 11.07.2021).

## 10. МАТЕРИАЛЬНО-ТЕХНИЧЕСКОЕ ОБЕСПЕЧЕНИЕ

Учебные аудитории для проведения занятий лекционного типа, занятий групповых и индивидуальных консультаций, текущего контроля и промежуточной аттестации, а также помещения для самостоятельной рабо-

ты обучающихся, оснащенные компьютерной техникой с возможностью подключения к сети «Интернет» и обеспеченные доступом в электронную информационно-образовательную среду Института, помещения для хранения и профилактического обслуживания учебного оборудования

Наименование специальных помещений и помещений для самостоятельной работы	Оснащенность специальных помещений и помещений для самостоятельной работы	Приспособленность помещений для использования инвалидами и лицами с ограниченными возможностями здоровья
Лекционная аудитория 484 (строение 13)	Учебные столы, стулья, доска, мел Переносная презентационная техника (постоянное хранение в ауд. 470)	приспособлено
Аудитория для проведения занятий семинарского типа. 484 (строение 13)	Учебные столы, стулья, доска, мел Переносная презентационная техника (постоянное хранение в ауд. 470)	приспособлено
Аудитория для групповых и индивидуальных консультаций обучающихся 484 (строение 13)	Учебные столы, стулья, доска, мел Переносная презентационная техника (постоянное хранение в ауд. 470)	приспособлено
Аудитория для текущего контроля и промежуточной аттестации 484 (строение 13)	Учебные столы, стулья, доска, мел Переносная презентационная техника (постоянное хранение в ауд. 470)	приспособлено
Аудитория для самостоятельной работы студентов 484 (строение 13)	ПК Pentium 1000МГц с оперативной памятью 512 Мбайт и памятью на жестком диске 8 Гбайт (1 шт.) с возможностью просмотра видеоматериалов и презентаций. Доступ в Интернет, к ЭБС, электронным образовательным и информационным ресурсам, базе данных электронного каталога НИ РХТУ, системе управления учебными курсами Moodle, учебно-методическим материалам. Переносная презентационная техника (постоянное хранение в ауд. 470) Принтер лазерный Сканер	приспособлено
Лаборатория физико-химического 473 (строение 13) анализа	Установка для определения давления насыщенного пара жидкости; весы аналитические, весы технические. Эбулиоскоп, криоскоп, рефрактометр, термометр Бекмана, насос Камовского, барометр, компьютер/ноутбук, датчик для измерения температуры, фотоколориметр, спектрофотометр	приспособлено
Лаборатория кинетики 471 (строение 13)	Установки для исследования кинетики реакций в растворах и в твердой фазе, поляриметр, катетометр, водяная баня, термостат.	приспособлено
Лаборатория электрохимии 479 (строение 13)	Кондуктометр, рН-метр- милливольтметр, генератор низкочастотных сигналов, магазин сопротивлений, осциллограф, потенциометр, компьютер, датчик для измерения температуры	приспособлено
Помещение для хранения и профилактического обслуживания учебного оборудования 475 (строение 13)	Учебные столы, шкафы, стулья, доска Средства (приборы, стенды), необходимые для проведения профилактического обслуживания учебного оборудования	

### 10.1. Компьютеры, информационно-телекоммуникационные сети, аппаратно-программные и аудиовизуальные средства:

Ноутбук Acer Extensa 4230 Intel Celeron 2.2 ГГц, 1,93 ГБ ОЗУ с возможностью просмотра видеоматериалов и презентаций, с неограниченным доступом в Интернет, к ЭБС, электронным образовательным и информационным ресурсам, базе данных электронного каталога Института, системе управления учебными курсами Moodle, учебно-методическим материалам.

Проектор Acer P 1265 (характеристики 1 x DLP, 1024x768, 2400 ANSI лм, F: 1.95 ÷ 2.14 : 1, лампа 1x 180 вт)  
Многофункциональное устройство Samsung 4200.

### 10.2. Программное обеспечение

Операционная система - MS Windows 10, бессрочная лицензия в рамках подписки Azure Dev Tools for Teaching (бывший Microsoft Imagine Premium (бывший DreamSpark - [The Novomoskovsk university \(the branch\) - EMDEPT - DreamSpark Premium](http://e5.onthehub.com/WebStore/Welcome.aspx?vsro=8&ws=9f5a10ad-c98b-e011-969d-0030487d8897) <http://e5.onthehub.com/WebStore/Welcome.aspx?vsro=8&ws=9f5a10ad-c98b-e011-969d-0030487d8897>. Номер учетной записи e5: 100039214))

MS Word, MS Excel, MS PowerPoint из пакета MS Office 365A1 распространяется под лицензией в рамках подписки Azure Dev Tools for Teaching (бывший Microsoft Imagine Premium (бывший DreamSpark - [The Novomoskovsk university \(the branch\) - EMDEPT - DreamSpark Premium](http://e5.onthehub.com/WebStore/Welcome.aspx?vsro=8&ws=9f5a10ad-c98b-e011-969d-0030487d8897)

<http://e5.onthehub.com/WebStore/Welcome.aspx?vsro=8&ws=9f5a10ad-c98b-e011-969d-0030487d8897>. Номер учетной записи e5: 100039214))

Архиватор 7zip (распространяется под лицензией GNU LGPL license)

Adobe Acrobat Reader - ПО [Acrobat Reader DC](#) и мобильное приложение Acrobat Reader являются бесплатными и доступны для корпоративного распространения (<https://acrobat.adobe.com/ru/ru/acrobat/pdf-reader/volume-distribution.html>).

Программное обеспечение, обеспечивает возможность просмотра материалов на электронных носителях, доступ к программам MS Office, программе компьютерного тестирования. SunRav.

**АННОТАЦИЯ  
рабочей программы**

**Б3.01. Выполнение, подготовка к процедуре защиты  
и защита выпускной квалификационной работы**

**1. Общая трудоемкость** (з.е./ ак. час): 9 / 324. Форма контроля: защита ВКР.

**2. Цель** государственной итоговой аттестации – выявление уровня теоретической и практической подготовленности выпускника вуза к выполнению профессиональных задач и соответствия его подготовки требованиям ФГОС ВО по направлению подготовки магистров 18.04.01 "Химическая технология", магистерская программа "Инновационные химические технологии современных материалов".

**Задача** государственной итоговой аттестации – установление соответствия содержания, уровня и качества подготовки выпускника требованиям ФГОС ВО; мотивация выпускников на дальнейшее повышение уровня компетентности в избранной сфере профессиональной деятельности на основе углубления и расширения полученных знаний и навыков путем продолжения познавательной деятельности в сфере практического применения знаний и компетенций.

**3. В результате прохождения государственной итоговой аттестации:** выполнения и защиты выпускной квалификационной работы у студента проверяется сформированность следующих компетенций, а также следующих знаний, умений и навыков, позволяющих оценить степень готовности обучающихся к дальнейшей профессиональной деятельности.

Выпускник, освоивший программу магистратуры, должен обладать следующими компетенциями:

УК-1.1; УК-1.2; УК-1.3; УК-1.4; УК-1.5; УК-2.1; УК-2.2; УК-2.3; УК-2.4; УК-2.5; УК-2.6; УК-2.7; УК-3.1; УК-3.2; УК-3.3; УК-3.4; УК-3.5; УК-3.6; УК-3.7; УК-4.1; УК-4.2; УК-4.3; УК-4.4; УК-5.1; УК-5.2; УК-5.3; УК-6.1; УК-6.2; УК-6.3; УК-6.4; УК-6.5; ОПК-1.1; ОПК-1.2; ОПК-1.3; ОПК-1.4; ОПК-1.5; ОПК-1.6; ОПК-1.7; ОПК-2.1; ОПК-2.2; ОПК-2.3; ОПК-2.4; ОПК-2.5; ОПК-2.6; ОПК-2.7; ОПК-2.8; ОПК-3.1; ОПК-3.2; ОПК-3.3; ОПК-3.4; ОПК-3.5; ОПК-3.6; ОПК-3.7; ОПК-3.8; ОПК-3.9; ОПК-3.10; ОПК-3.11; ОПК-4.1; ОПК-4.2; ОПК-4.3; ОПК-4.4; ПК-1.1; ПК-1.2; ПК-1.3; ПК-2.1; ПК-2.2; ПК-2.3; ПК-3.1; ПК-3.2; ПК-3.3; ПК-4.1; ПК-4.2; ПК-4.3; ПК-4.4; ПК-4.5; ПК-5.1; ПК-5.2; ПК-5.3; ПК-5.4; ПК-6.1; ПК-6.2; ПК-6.3; ПК-6.4; ПК-6.5; ПК-7.1; ПК-7.2; ПК-7.3; ПК-7.4

**Знать:**

- подходы к организации самостоятельной и коллективной научно-исследовательской работы;
- принципы организации проведения экспериментов и испытаний;
- принципы и способы защиты объектов интеллектуальной собственности и коммерциализации прав на объекты интеллектуальной собственности;
- подходы и методы разработки инновационных и перспективных наноструктурированных материалов.

**Уметь:**

- выполнять поиск, обработку, анализ и систематизацию научно-технической информации, осуществлять выбор методик и средств решения задач, поставленных программой практики;
- выполнять обработку и анализ результатов экспериментов и испытаний;
- анализировать возникающие в научно-исследовательской деятельности затруднения и способствовать их решению;
- интерпретировать результаты экспериментов по разработке наноструктурированных материалов.

**Владеть:**

- приемами разработки планов и программ проведения научных исследований,
- приемами технических разработок,
- навыками определения физико-химических свойств наноструктурированных материалов.

**3 Краткое содержание государственной итоговой аттестации: выполнения и защиты выпускной квалификационной работы**

Государственная итоговая аттестация: выполнение и защита выпускной квалификационной работы проходит в 4 семестре на базе знаний, умений и навыков, полученных студентами при изучении дисциплин направления **18.04.01 Химическая технология** и прохождения практик.

Государственная итоговая аттестация: выполнение и защита выпускной квалификационной работы проводится государственной экзаменационной комиссией. Контроль уровня сформированности компетенций обучающихся, приобретенных при освоении ООП, осуществляется путем проведения защиты выпускной квалификационной работы (ВКР) и присвоения квалификации "магистр".

#### **4 Объем государственной итоговой аттестации: выполнения и защиты выпускной квалификационной работы**

Программа относится к обязательной части учебного плана, и рассчитана на сосредоточенное прохождение в 4 семестре (2 курс) обучения в объеме 324 ч (9 ЗЕТ). Программа предполагает, что обучающиеся имеют теоретическую и практическую подготовку в области химической технологии материалов.

Виды учебной работы	в зачетных единицах	в академ. часах	в астрон. часах
<b>Общая трудоемкость ГИА по учебному плану</b>	9	324	243
<b>Контактная работа (КР):</b>	-	-	-
<b>Самостоятельная работа (СР)</b>	9	324	162
Контактная работа – итоговая аттестация	9	323,33	242,5
Выполнение, написание и оформление ВКР		0,67	0,5
<b>Вид контроля:</b>	<b>защита ВКР</b>		

МИНИСТЕРСТВО НАУКИ И ВЫСШЕГО ОБРАЗОВАНИЯ  
РОССИЙСКОЙ ФЕДЕРАЦИИ

Новомосковский институт (филиал)  
федерального государственного бюджетного образовательного учреждения высшего  
образования «Российский химико-технологический университет имени Д.И. Менделеева»

**УТВЕРЖДАЮ**

Зам. директора по учебной и научной  
работе Новомосковского института  
РХТУ им. Д.И. Менделеева

\_\_\_\_\_ А.В. Овчаров

« \_\_\_\_ » \_\_\_\_\_ 2024 г.

**Рабочая программа дисциплины**

**ФТД 02 Научно-технический перевод**

Уровень высшего образования Магистратура

Направление подготовки 18.04.01 «Химическая технология»

Направленность (профиль) подготовки «Инновационные химические технологии  
современных материалов»

Квалификация выпускника магистр

Форма обучения очная

**Разработчик:**

Доцент кафедры «Русский язык и гуманитарные дисциплины»  
НИ РХТУ им. Д.И. Менделеева,  
к.филол.н., доцент \_\_\_\_\_ Т.И.Шатрова

**Аннотация рабочей программы в приложении 1.**

## **1. ОБЩИЕ ПОЛОЖЕНИЯ**

### **Нормативные документы, используемые при разработке основной образовательной программы**

Нормативную правовую базу разработки рабочей программы дисциплины составляют:

- Федеральный закон от 29.12.2012 № 273-ФЗ «Об образовании в Российской Федерации»;

- Федеральный государственный образовательный стандарт высшего образования – бакалавриат по направлению подготовки 18.04.01 «Химическая технология», утвержденный приказом Министерства науки и высшего образования Российской Федерации от 21.11.2014 г. № 1494;

- Приказ Минобрнауки России от 06.04.2021 N 245 «Об утверждении Порядка организации и осуществления образовательной деятельности по образовательным программам высшего образования - программам бакалавриата, программам специалитета, программам магистратуры»;

- Приказ Министерства образования и науки РФ от 23.08.2017 № 816 «Об утверждении Порядка применения организациями, осуществляющими образовательную деятельность, электронного обучения, дистанционных образовательных технологий при реализации образовательных программ»;

- Приказ Министерства науки и высшего образования Российской Федерации, Министерства просвещения Российской Федерации от 05.08.2020 № 885/390 «О практической подготовке обучающихся»;

- Локальные нормативные акты Новомосковского института (филиала) РХТУ им. Д.И. Менделеева.

Рабочая программа дисциплины (далее – Программа, РПД) составлена в соответствии с требованиями Федерального государственного образовательного стандарта высшего образования (уровень магистратуры) по направлению подготовки 18.04.01 Химическая технология, утвержденного приказом Министерства науки и высшего образования Российской Федерации от 21.11.2014 г. № 1494, рекомендациями Учебно-методической комиссии НИ РХТУ им. Д.И. Менделеева и накопленным опытом преподавания дисциплины кафедрой «Русский язык и гуманитарные дисциплины» НИ РХТУ им. Д.И. Менделеева (далее – Институт).

Контроль успеваемости студентов ведется по принятой в Институте системе.

## **2. ЦЕЛЬ ОСВОЕНИЯ УЧЕБНОЙ ДИСЦИПЛИНЫ**

Целью освоения дисциплины является формирование способности к коммуникации в устной и письменной формах на русском и иностранных языках для решения задач академического и профессионального взаимодействия.

Задачами преподавания дисциплины являются:

1. комплексное формирование речевых умений в устной и письменной речи, языковых навыков и социокультурной осведомленности в диапазоне указанных уровней коммуникативной компетенции;
2. развитие когнитивных и исследовательских умений с использованием ресурсов на иностранном языке в ходе аудиторной и самостоятельной работы;
3. комплексное формирование речевых умений в устной и письменной речи, навыков работы с разными видами текстов;



4. развитие информационной культуры: поиск и систематизация необходимой информации, определение степени ее достоверности, реферирование и использование для создания собственных текстов различной направленности; работа с большими объемами информации на иностранном языке;
5. формирование готовности к восприятию чужой культуры во всех её проявлениях, способности адекватно реагировать на проявления незнакомого и преодолевать коммуникативные барьеры, связанные с этим;
6. формирование основ теоретических знаний в области лексико-грамматических и стилистических трудностей перевода научно-технической литературы;
7. формирование готовности представлять результаты исследований в устной и письменной форме с учетом принятых в стране изучаемого языка академических норм и требований к оформлению соответствующих текстов;
8. формирование целостной системы знаний об основных особенностях перевода научно-технической литературы;
9. формирование понятийного и терминологического аппарата по выбранному направлению подготовки и пониманию специфики научных исследований в выбранной области знания.
10. приобретение знаний лексического минимума общего и терминологического характера; о дифференциации лексики по сферам применения (бытовая, терминологическая, общенаучная, официальная и другая), о понятии свободных и устойчивых словосочетаний, фразеологических единиц, основных способов словообразования;
11. приобретение знаний об основных грамматических явлениях, характерных для профессиональной речи,
12. приобретение знаний об основных особенностях научного стиля, обиходно – литературного, официально- делового, научного стиля, стиля художественной литературы;
13. приобретение и формирование грамматических навыков, обеспечивающих коммуникацию без искажения смысла при письменном и устном общении общего характера.
14. приобретение и формирование навыков обработки научно-технических текстов посредством составления аннотаций и рефератов.

### 3. МЕСТО ДИСЦИПЛИНЫ В СТРУКТУРЕ ОПОП

Дисциплина «Научно-технический перевод» относится к части, формируемой участниками образовательных отношений блока ФТД.02. Является факультативной для освоения в 2, 3 семестрах на 1 и 2 курсе.

Для освоения дисциплины необходимы компетенции, сформированные в рамках изучения следующих дисциплин: Иностранный язык, Деловой иностранный язык.

### 4. ТРЕБОВАНИЯ К РЕЗУЛЬТАТАМ ОСВОЕНИЯ ДИСЦИПЛИНЫ

Изучение дисциплины направлено на приобретение следующих компетенций и индикаторов их достижения

Код компетенции	Содержание компетенции (результаты освоения ОПОП)	Код и наименование индикатора достижения компетенции, закрепленного за дисциплиной	Перечень планируемых результатов обучения по дисциплине
УК-4	УК-4. Способен применять современные коммуникативные технологии, в том числе на	УК-4.1. Применяет современные коммуникативные технологии, в том числе на иностранном языке. УК-4.2 Применяет правила и	<b>знать:</b> - лексический минимум общего и терминологического характера; о дифференциации лексики по сферам применения (бытовая, терминологическая, общенаучная,

	иностранном(ых) языке(ах), для академического и профессионального взаимодействия	закономерности деловой устной и письменной коммуникации для академического и профессионального взаимодействия, в том числе на иностранном языке УК-4.3. Представляет результаты профессиональной деятельности на русском и иностранном языках в зависимости от ситуации УК-4.4. Владеет интегративными умениями, необходимыми для эффективного участия в академических и профессиональных дискуссиях.	официальная и другая), о понятии свободных и устойчивых словосочетаний, фразеологических единиц, основных способов словообразования; - основные грамматические явления, характерные для научного стиля речи, - основные особенности научного стиля, иметь представление об обиходно – литературном, официально- деловом, научном стиле, стиле художественной литературы; - культуру и традиции стран изучаемого языка, правила речевого этикета. <b>уметь:</b> - читать оригинальную литературу в области профессиональной деятельности для получения необходимой информации - использовать иностранный язык в межличностном общении и профессиональной деятельности - преодолевать стилистические и лексико-грамматические трудности перевода научно-технического текста <b>владеть:</b> - способностью и готовностью к устной и письменной деловой коммуникации в английском языке; – различными видами речевой деятельности (письмо, чтение, говорение, аудирование) на иностранном языке; – навыками целенаправленного сбора и анализа литературных данных на иностранном языке по тематике научного исследования; - грамматическими навыками, обеспечивающими коммуникацию без искажения смысла при письменном и устном общении общего характера; - навыками обработки научно-технических текстов, посредством составления аннотаций и рефератов.
--	--	---	---

## 5. ОБЪЕМ ДИСЦИПЛИНЫ И ВИДЫ ОБРАЗОВАТЕЛЬНОГО ПРОЦЕССА

Общая трудоемкость дисциплины составляет 72 часа или 2 зачетные единицы (з.е). (1 з.е. равна 27 астрономическим часам или 36 академическим часам в соответствии с требованиями локального нормативного акта Института). Дисциплина изучается на 1 и 2 курсах в 2 и 3 семестрах.

Вид учебной работы	Всего час.	Семестр (ы) час
--------------------	------------	-----------------

		2	3
<b>Контактная работа обучающегося с педагогическими работниками (всего)</b>	<b>32,4</b>	<b>16,2</b>	<b>16,2</b>
<b>Контактная работа,</b>	<b>32,4</b>	<b>16,2</b>	<b>16,2</b>
в том числе:	-	-	
Практические занятия (ПЗ)	32	16	16
Индивидуальная работа (ИР)			
КАТ	0,4	0,2	0,2
Вид аттестации (зачет)			
Консультации			
<b>Самостоятельная работа (всего)</b>	<b>39,6</b>	<b>19,8</b>	<b>19,8</b>
В том числе:			
<b>Контактная самостоятельная работа</b> (групповые консультации и индивидуальная работа обучающихся с педагогическим работником )			
Проработка практического материала	34	17	17
Подготовка к лабораторным занятиям			
<i>Другие виды самостоятельной работы</i>			
Внеаудиторные практические задания			
Подготовка к тестированию	5,6	2,8	2,8
Промежуточная аттестации (зачет,)			
<b>Контактная работа – промежуточная аттестация</b>			
Подготовка к сдаче экзамена			
<b>Общая трудоемкость</b> час.	<b>72</b>	<b>36</b>	<b>36</b>
з.е.	<b>2</b>	<b>1</b>	<b>1</b>

## 6. СОДЕРЖАНИЕ ДИСЦИПЛИНЫ

### 6.1 Разделы дисциплины и виды занятий

№ п/п	Раздел дисциплины	ак. часов								
		Всего	в т.ч. в форме практ. подг. (при наличии)	Лекции	в т.ч. в форме практ. подг. (при наличии)	Прак. зан.	в т.ч. в форме практ. подг. (при наличии)	Лаб. работы	в т.ч. в форме практ. подг. (при наличии)	Сам. работа
1	Тема 1. Грамматические особенности перевода научно-технического текста			-		6		-		6
2	Тема 2. Стилистические особенности перевода научно-технического текста					6				6
3	Тема 3. Лексические проблемы перевода научно-технического текста			-		6		-		6
4	Тема 4. Научная литература. Жанры научного стиля.			-		2		-		5
5	Тема 5. Научно-техническая информация и			-		2		-		4

	перевод								
6	Тема 6. Практика перевода технической литературы			-		4		-	4
7	Тема 7. Аннотирование. Реферирование.			-		6,2		-	8,6
	<b>ИТОГО</b>	72				32,4		-	39,6

## 6.2 Содержание разделов дисциплины

№ раздела	Наименование раздела дисциплины	Содержание раздела
	Тема 1. Грамматические особенности перевода научно-технического текста	Основные способы перевода грамматических конструкций.
	Тема 2. Стилистические особенности перевода научно-технического текста	Способы перевода средств художественной выразительности.
	Тема 3. Лексические проблемы перевода научно-технического текста	Многокомпонентные термины и способы их перевода на русский язык. Терминология (лексический состав технических текстов). Перевод реалий, клише, логико-грамматических конструкций, сокращений
	Тема 4. Научная литература. Жанры научного стиля.	Понятие о жанрах. Стилистические маркеры. Научный стиль речи.
	Тема 5. Научно-техническая информация и перевод	Перевод как вид языковой деятельности. Основные положения перевода научно-технической литературы.
	Тема 6. Практика перевода технической литературы	Перевод научно-технических текстов.
	Тема 7. Аннотирование. Реферирование.	Основные правила реферирования и аннотирования.

## 7. СООТВЕТСТВИЕ СОДЕРЖАНИЯ ТРЕБОВАНИЯМ К РЕЗУЛЬТАТАМ ОСВОЕНИЯ ДИСЦИПЛИНЫ

Код компетенции	Содержание компетенции (результаты освоения ОПОП)	Код и наименование индикатора достижения компетенции, закрепленного за дисциплиной	Перечень планируемых результатов обучения по дисциплине	Раздел 1,2	Раздел 3,4	Раздел 5,6,7
УК-4	УК-4. Способен применять современные коммуникативные	УК-4.1. Применяет современные коммуникативные технологии, в том числе на иностранном языке. УК-4.2 Применяет правила и	<b>знать:</b> - лексический минимум общего и терминологического характера; о дифференциации лексики по сферам	+	+	+

	технологии, в том числе на иностранном(ых) языке(ах), для академического и профессионального взаимодействия	закономерности деловой устной и письменной коммуникации для академического и профессионального взаимодействия, в том числе на иностранном языке УК-4.3. Представляет результаты профессиональной деятельности на русском и иностранном языках в зависимости от ситуации УК-4.4. Владеет интегративными умениями, необходимыми для эффективного участия в академических и профессиональных дискуссиях.	применения (бытовая, терминологическая, общенаучная, официальная и другая), о понятии свободных и устойчивых словосочетаний, фразеологических единиц, основных способов словообразования; - основные грамматические явления, характерные для научного стиля речи, - основные особенности научного стиля, иметь представление об обиходно – литературном, официально- деловом, научном стиле, стиле художественной литературы; - культуру и традиции стран изучаемого языка, правила речевого этикета.			
			<b>уметь:</b> - читать оригинальную литературу в области профессиональной деятельности для получения необходимой информации - использовать иностранный язык в межличностном общении и профессиональной деятельности - преодолевать стилистические и лексико-грамматические трудности перевода научно-технического текста	+	+	+
			<b>владеть:</b> - способностью и готовностью к устной и письменной деловой коммуникации в английском языке; - различными видами речевой деятельности (письмо, чтение, говорение, аудирование) на иностранном языке;	+	+	+

			<p>– навыками целенаправленного сбора и анализа литературных данных на иностранном языке по тематике научного исследования;</p> <p>- грамматическими навыками, обеспечивающими коммуникацию без искажения смысла при письменном и устном общении общего характера;</p> <p>- навыками обработки научно-технических текстов, посредством составления аннотаций и рефератов.</p>			
--	--	--	---	--	--	--

## 8. ПРАКТИЧЕСКИЕ И ЛАБОРАТОРНЫЕ ЗАНЯТИЯ

### 8.1. Практические занятия

#### Темы практических занятий по дисциплине

№ п/п	№ раздела дисциплины	Тематика лабораторных занятий	Трудоемкость час.
1	1	Тема 1. Грамматические особенности перевода научно-технического текста	2
2	2	Тема 2. Стилистические особенности перевода научно-технического текста	4
3	3	Тема 3. Лексические проблемы перевода научно-технического текста	4
4	4	Тема 4. Научная литература. Жанры научного стиля.	2
5	5	Тема 5. Научно-техническая информация и перевод	4
6	6	Тема 6. Практика перевода технической литературы	4
7	7	Тема 7. Аннотирование. Реферирование.	2

### 8.2. Лабораторные занятия

Лабораторные занятия не предусмотрены

### 8.3. Курсовые работы

Курсовые работы не предусмотрены.

## **9. САМОСТОЯТЕЛЬНАЯ РАБОТА**

Самостоятельная работа проводится с целью освоения знаний и умений по дисциплине и предусматривает:

- ознакомление и проработку рекомендованной литературы, работу с электронно-библиотечными системами, включая переводы публикаций из научных журналов, цитируемых в базах Web of Science, Scopus, РИНЦ;
- посещение отраслевых выставок и семинаров;
- участие в семинарах, конференциях, проводимых в Институте по тематике дисциплины;
- подготовку к выполнению тестов и контрольных работ по материалу лекционного курса;
- подготовку к сдаче экзамена по дисциплине.

Планирование времени на самостоятельную работу, необходимого на изучение дисциплины, студентам надо осуществлять на весь период изучения, предусматривая при этом регулярное повторение пройденного материала. Материал, законспектированный на лекциях, необходимо регулярно дополнять сведениями из литературных источников, представленных в рабочей программе. При работе с указанными источниками рекомендуется составлять краткий конспект материала, с обязательным фиксированием библиографических данных источника.

## **10. ОЦЕНОЧНЫЕ МАТЕРИАЛЫ**

Оценочные материалы представлены в виде отдельного документа – Фонда оценочных средств, являющегося неотъемлемой частью рабочей программы дисциплины.

## **11. МЕТОДИЧЕСКИЕ УКАЗАНИЯ ПО ОСВОЕНИЮ ДИСЦИПЛИНЫ**

Организация образовательного процесса регламентируется учебным планом и расписанием учебных занятий. Язык обучения (преподавания) – русский. Для всех видов аудиторных занятий «час» устанавливается продолжительностью 45 минут. Зачетная единица составляет 27 астрономических часов или 36 академических час. Через каждые 45 мин контактной работы делается перерыв продолжительностью 5 мин, а после двух час. контактной работы делается перерыв продолжительностью 10 мин.

Сетевая форма реализации программы дисциплины не используется.

Обучающийся имеет право на зачет результатов обучения по дисциплине, если она освоена им при получении среднего профессионального образования и (или) высшего образования, а также дополнительного образования (при наличии) (далее - зачет результатов обучения). Зачтенные результаты обучения учитываются в качестве результатов промежуточной аттестации. Зачет результатов обучения осуществляется в порядке и формах, установленных локальным актом НИ РХТУ.

### **11.1. Образовательные технологии**

Учебный процесс при преподавании дисциплины основывается на использовании традиционных, инновационных и информационных образовательных технологий. Традиционные образовательные технологии представлены лекциями и семинарскими (практическими) занятиями. Инновационные образовательные технологии используются в виде применения активных и интерактивных форм проведения занятий. Информационные образовательные технологии реализуются путем активизации самостоятельной работы студентов в информационной образовательной среде. При проведении учебных занятий обеспечивается развитие у обучающихся навыков командной работы, межличностной коммуникации, принятия решений, лидерских качеств (включая проведение интерактивных лекций, групповых дискуссий), в том числе с учетом региональных

особенностей профессиональной деятельности выпускников и потребностей работодателей.

### **11.2. Лекции**

Лекционный курс предполагает систематизированное изложение основных вопросов содержания дисциплины.

На первой лекции лектор обязан предупредить студентов, применительно к какому базовому учебнику (учебникам, учебным пособиям) будет прочитан курс.

Лекционный курс обеспечивает более глубокое понимание учебных вопросов при значительно меньшей затрате времени, чем это требуется среднестатистическому студенту на самостоятельное изучение материала.

### **11.3. Занятия семинарского типа**

Занятия семинарского типа (практические занятия) представляют собой детализацию лекционного теоретического материала, направлены на отработку навыков, проводятся в целях закрепления курса и охватывают все основные разделы дисциплины.

#### **Практические занятия**

Основной формой проведения практических занятий является обсуждение наиболее проблемных и сложных вопросов по отдельным темам, а также разбор примеров и ситуаций при контактной работе. В обязанности преподавателя входят: оказание методической помощи и консультирование студентов по соответствующим темам курса, ответы на вопросы, управление процессом решения задач.

Активность студентов на практических занятиях оценивается по следующим критериям:

- ответы на вопросы, предлагаемые преподавателем;
- участие в дискуссиях и беседах.

Участие в дискуссиях и оппонирование проверяют степень владения теоретическим материалом, а также корректность и строгость рассуждений.

В ходе практических занятий проводится текущий контроль в форме устных опросов, выступления с докладами, бланкового тестирования, выполнение контрольной работы.

### **11.4. Самостоятельная работа студента**

Для успешного усвоения дисциплины необходимо не только посещать аудиторские занятия, но и вести активную самостоятельную работу. При самостоятельной проработке курса обучающиеся должны:

- повторить законспектированный на лекционном занятии материал и дополнить его с учетом рекомендованной по данной теме литературы;
- изучить рекомендованную основную и дополнительную литературу, составлять тезисы, аннотации и конспекты наиболее важных моментов;
- самостоятельно выполнить задания по внеаудиторной СРС (при их наличии);
- использовать для самопроверки материала оценочные средства, указанные в разделе 10.4.
- Критерии оценивания заданий по внеаудиторной СРС указаны в разделе 10.1.

### **11.5. Методические рекомендации для преподавателей**

#### **Основные принципы обучения**

1 Цель обучения – развить мышление, выработать мировоззрение; познакомить с идеями и методами науки; научить применять принципы и законы для решения простых и нестандартных задач.



2 Обучение должно органически сочетаться с воспитанием. Нужно развивать в студентах волевые качества и трудолюбие. Ненавязчиво, к месту прививать элементы культуры поведения. В частности, преподаватель должен личным примером воспитывать в студентах пунктуальность и уважение к чужому времени. Недопустимо преподавание односеместровой учебной дисциплины превращать в годичное.

3 Обучение должно быть не пассивным (сообщить студентам некоторый объем информации, рассказать, как решаются те или иные задачи), а активным. Нужно строить обучение так, чтобы в овладении материалом основную роль играла память логическая, а не формальная. Запоминание должно достигаться через глубокое понимание.

4 Одно из важнейших условий успешного обучения – умение организовать работу студентов.

5 Отношение преподавателя к студентам должно носить характер доброжелательной требовательности. Для стимулирования работы студентов нужно использовать поощрение, одобрение, похвалу, но не порицание (порицание может применяться лишь как исключение). Преподаватель должен быть для студентов доступным.

6 Необходим регулярный контроль работы студентов. Правильно поставленный, он помогает им организовать систематические занятия, а преподавателю достичь высоких результатов в обучении.

7 Важнейшей задачей преподавателей, ведущих занятия по дисциплине, является выработка у студентов осознания необходимости и полезности знания дисциплины как теоретической и практической основы для изучения профильных дисциплин.

8 С целью более эффективного усвоения студентами материала данной дисциплины рекомендуется при проведении лекционных, практических занятий использовать современные технические средства обучения, а именно презентации лекций, наглядные пособия, тестирование.

9 Для более глубокого изучения предмета и подготовки ряда вопросов (тем) для самостоятельного изучения по разделам дисциплины преподаватель предоставляет студентам необходимую информацию об использовании учебно-методического обеспечения: учебниках, учебно-методических пособиях, наличии Интернет-ресурсов.

При текущем контроле рекомендуется использовать бланковое тестирование, контрольные работы.

### **Организация лекционных занятий**

Цель лекции – формирование у студентов ориентировочной основы для последующего усвоения материала методом самостоятельной работы. Содержание лекции должно отвечать следующим дидактическим требованиям:

- изложение материала от простого к сложному, от известного к неизвестному;
- логичность, четкость и ясность в изложении материала;
- возможность проблемного изложения, дискуссии, диалога с целью активизации деятельности студентов;
- опора смысловой части лекции на подлинные факты, события, явления, статистические данные;
- тесная связь теоретических положений и выводов с практикой и будущей профессиональной деятельностью студентов.

Преподаватель, читающий лекционные курсы, должен знать существующие в педагогической практике варианты лекций, их дидактические и воспитывающие возможности, а также их место в структуре процесса обучения.

При проведении аттестации студентов важно всегда помнить, что систематичность, объективность, аргументированность – главные принципы, на которых основаны контроль и оценка знаний студентов. Знание критериев оценки знаний обязательно для преподавателя и студента.

## **Организация практических занятий**

Цель практических занятий – углубление, расширение, детализация знаний, полученных на лекциях в обобщенной форме, содействие выработке умений использовать теоретический материал для решения практических задач в области изучаемой дисциплины и навыков, необходимых для формирования компетенций по дисциплине.

Следует организовывать практическое занятие так, чтобы студенты постоянно ощущали рост сложности выполняемых заданий, испытывали положительные эмоции от переживания собственного успеха в учении, были заняты напряженной творческой работой, поисками правильных и точных решений. Большое значение имеют индивидуальный подход и продуктивное педагогическое общение. Обучаемые должны получить возможность раскрыть и проявить свои способности, свой личностный потенциал. Поэтому при разработке заданий и плана занятий преподаватель должен учитывать уровень подготовки и интересы каждого студента группы, выступая в роли консультанта и не подавляя самостоятельности и инициативы студентов.

Управление группой должно обеспечивать: быстрый контакт со студентами, уверенное (но подтверждаемое высоким интеллектом и способностью ответить на любой вопрос) поведение в группе, разумное и справедливое взаимодействие со студентами.

Необходимо планировать и осуществлять на практических занятиях разбор жизненных ситуаций, базирующихся на узловых вопросах теоретического материала и непосредственно связанных с практическими задачами и изучаемой дисциплины и направления обучения студентов. Особое внимание необходимо обращать на ситуации, которые будут иметь в дальнейшем широкое использование (при выполнении контрольной работы, тестировании).

### **11.6. Методические указания для студентов**

#### *Методические рекомендации по организации самостоятельной работы студента*

Самостоятельная работа студентов (СРС) – это деятельность учащихся, которую они совершают без непосредственной помощи и указаний преподавателя, руководствуясь сформировавшимися ранее представлениями о порядке и правильности выполнения операций. Цель СРС в процессе обучения заключается, как в усвоении знаний, так и в формировании умений и навыков по их использованию в новых условиях на новом учебном материале. Самостоятельная работа призвана обеспечивать возможность осуществления студентами самостоятельной познавательной деятельности в обучении, и является видом учебного труда, способствующего формированию у студентов самостоятельности.

Самостоятельная работа студентов включает в себя выполнение различного рода заданий, которые ориентированы на более глубокое усвоение материала изучаемой дисциплины. К выполнению заданий для самостоятельной работы предъявляются следующие требования: задания должны исполняться самостоятельно и представляться в установленный срок, а также соответствовать установленным требованиям по оформлению.

Студентам следует:

- руководствоваться планом контрольных пунктов, определенным рабочей программой дисциплины;
- выполнять все плановые задания, выдаваемые преподавателем для самостоятельного выполнения, и разбирать на семинарах и консультациях неясные вопросы;
- использовать при подготовке нормативные документы ВУЗа (требования к подготовке реферата, эссе, контрольной работы, творческих заданий и пр.).

Кроме того, для расширения и углубления знаний по данной дисциплине целесообразно использовать: библиотеку диссертаций; научные публикации в

тематических журналах; полнотекстовые базы данных библиотеки; имеющиеся в библиотеке ВУЗа и региона, публикаций на электронных и бумажных носителях.

### **По подготовке к лекционным занятиям**

Изучение дисциплины требует систематического и последовательного накопления теоретических знаний, следовательно, пропуски отдельных тем не позволяют глубоко освоить предмет.

В ходе лекционных занятий вести конспектирование учебного материала. Обращать внимание на категории, формулировки, раскрывающие содержание тех или иных явлений и процессов, научные выводы и практические рекомендации, положительный опыт в ораторском искусстве. Желательно оставить в рабочих конспектах поля, на которых делать пометки из рекомендованной литературы, дополняющие материал прослушанной лекции, а также подчеркивающие особую важность тех или иных теоретических положений. Задавать преподавателю уточняющие вопросы с целью уяснения теоретических положений, разрешения спорных ситуаций.

Конспектирование лекций – сложный вид вузовской аудиторной работы, предполагающий интенсивную умственную деятельность студента. Конспект является полезным тогда, когда записано самое существенное и сделано это Вами. Не надо стремиться записать дословно всю лекцию. Такое «конспектирование» приносит больше вреда, чем пользы. Целесообразно вначале понять основную мысль, излагаемую лектором, а затем записать ее. Желательно запись осуществлять на одной странице листа или оставляя поля, на которых позднее, при самостоятельной работе с конспектом, можно сделать дополнительные записи, отметить непонятные места.

Конспект лекции лучше подразделять на пункты, соблюдая красную строку. Этому в большой степени будут способствовать вопросы плана лекции, предложенные преподавателям. Следует обращать внимание на акценты, выводы, которые делает лектор, отмечая наиболее важные моменты в лекционном материале замечаниями «важно», «хорошо запомнить» и т. п. Можно делать это и с помощью разноцветных маркеров или ручек, подчеркивая термины и определения.

Работая над конспектом лекций, всегда необходимо использовать не только учебник, но и ту литературу, которую дополнительно рекомендовал лектор. Именно такая серьезная, кропотливая работа с лекционным материалом позволит глубоко овладеть теоретическим материалом

### **По работе с литературой**

В рабочей программе дисциплины представлен список основной и дополнительной литературы – это учебники, учебно-методические пособия или указания. Дополнительная литература – учебники, монографии, сборники научных трудов, журнальные и газетные статьи, различные справочники, энциклопедии, Интернет-ресурсы.

Любая форма самостоятельной работы студента (подготовка к семинарскому занятию, докладу и т.п.) начинается с изучения соответствующей литературы как в библиотеке / электронно-библиотечной системе, так и дома. Изучение указанных источников расширяет границы понимания предмета дисциплины.

При работе с литературой выделяются следующие виды записей. Конспект – краткая схематическая запись основного содержания научной работы. Целью является не переписывание произведения, а выявление его логики, системы доказательств, основных выводов. Хороший конспект должен сочетать полноту изложения с краткостью. Цитата – точное воспроизведение текста. Заключается в кавычки. Точно указывается страница источника. Тезисы – концентрированное изложение основных положений прочитанного материала. Аннотация – очень краткое изложение содержания прочитанной работы. Резюме – наиболее общие выводы и положения работы, ее концептуальные итоги.

### **Методические указания по решению тестовых заданий**

Тест – это объективное стандартизированное измерение, поддающееся количественной оценке, статистической обработке и сравнительному анализу. Тест состоит из конечного множества тестовых заданий, которые предъявляются в течение установленного промежутка времени в последовательности, определяемой алгоритмом тестирующей программы.

В базе тестовых заданий используются следующие формы тестовых заданий: задания открытой формы, задания закрытой формы, задания на установление соответствия, задания на установление правильной последовательности.

К заданиям закрытой формы относятся задания следующих типов:

- один из многих (предлагается выбрать один вариант ответа из предложенных);
- многие из многих (предлагается выбрать несколько вариантов ответа из предложенных);
- область на рисунке (предлагается выбрать область на рисунке).

В тестовых заданиях данной формы необходимо выбрать ответ (ответы) из предложенных вариантов. Ответы должны быть однородными, т.е. принадлежать к одному классу, виду и роду. Количество вариантов ответов не менее 3-х, и не более 7.

Задания открытой формы служат для определения степени усвоения фактологических событий. Соответственно дидактическими единицами являются: понятия, определения, правила, принципы и т.д.

К заданиям открытой формы относятся:

- поле ввода (предлагается поле ввода, в которое следует ввести ответ);
- несколько пропущенных слов (предлагается заполнить пропуски);
- несколько полей ввода (предлагается ввести несколько значений).

Задание открытой формы имеет вид неполного утверждения, в котором отсутствует один (или несколько элементов), который (которые) необходимо вписать или ввести с клавиатуры компьютера. В данном тестовом задании требуется четкая формулировка, требующая однозначного ответа. Каждое поле ввода соответствует одному слову. Количество пропусков (полей ввода) не должно быть больше трех (для тестовых заданий типа «Несколько полей ввода» допускается до пяти). Образцовое решение (правильный ответ) должно содержать все возможные варианты ответов (синонимичный ряд, цифровая и словесная форма чисел и т.д.).

Задания на установление соответствия служат для определения степени знания о взаимосвязях и зависимостях между компонентами учебной дисциплины.

Задание имеет вид двух групп элементов (столбцов) и формулировки критерия выбора соответствия. Соответствие устанавливается по принципу 1:1. Т.е. одному элементу 1-ой группы (левого столбца) соответствует только один элемент 2-ой группы (правого столбца).

В тестовом задании на упорядочение предлагается установить правильную последовательность предложенных объектов (слова, словосочетания, предложения, формулы, рисунки и т.

### **Методические рекомендации по выполнению контрольных работ**

Контрольная работа выполняется по вариантам. На бланке указывается факультет, курс, группа, ФИО студента. Вопросы строятся на основе тестовых и ситуативных заданий. В тестовых заданиях, выбирается правильный(ые) ответ(ы). При решении ситуативных заданий выбирается правильная последовательность действий в рассматриваемой ситуации.

Проверка контрольной работы позволяет выявить и исправить допущенные студентами ошибки, указать, какие вопросы дисциплины ими недостаточно усвоены и требуют доработки. Студент должен внимательно ознакомиться с письменными

замечаниями преподавателя и приступить к их исправлению, для чего еще раз повторить соответствующий материал.

### **Методические рекомендации по подготовке к промежуточной аттестации по дисциплине**

Изучение дисциплины завершается промежуточной аттестацией – сдачей зачета. Зачет является формой итогового контроля знаний и умений, полученных на лекциях, семинарских, практических занятиях и в процессе самостоятельной работы.

В период подготовки к зачету студенты вновь обращаются к пройденному учебному материалу. При этом они не только скрепляют полученные знания, но и получают новые. Подготовка студента к зачету включает в себя три этапа: 1) самостоятельная работа в течение семестра; 2) непосредственная подготовка в дни, предшествующие зачету с оценкой по темам курса; 3) подготовка к ответу на вопросы, содержащиеся в вопросах к зачету.

Литература для подготовки к зачету рекомендуется преподавателем и указана в рабочей программе дисциплины. Для полноты учебной информации и ее сравнения лучше использовать не менее двух учебников, учебных пособий. Студент вправе сам придерживаться любой из представленных в учебниках точек зрения по спорной проблеме (в том числе отличной от преподавателя), но при условии достаточной аргументации.

Важным источником подготовки к зачету является конспект лекций, где учебный материал дается в систематизированном виде, основные положения его детализируются, подкрепляются современными фактами и информацией, которые в силу новизны не вошли в печатные источники. В ходе подготовки к зачету студентам необходимо обращать внимание не только на уровень запоминания, но и на степень понимания излагаемых проблем.

К зачету допускаются студенты, выполнившие все необходимые задания, предусмотренные рабочей программой дисциплины.

Зачет принимается лектором по вопросам, охватывающим весь пройденный материал дисциплины. На подготовку к зачету отводится время в период зачетно-экзаменационной сессии. На подготовку к ответу по вопросам к зачету студенту даётся 1 академический час (45 минут) с момента получения билета. По окончании ответа экзаменатор может задать студенту дополнительные и уточняющие вопросы. Положительным также будет стремление студента изложить различные точки зрения на рассматриваемую проблему, выразить свое отношение к ней, применить теоретические знания на практике. Результаты зачета объявляются студенту после окончания ответа в день сдачи

### **Методические рекомендации по подготовке к зачету (экзамену)**

Студенты сдают зачеты (экзамены) в конце теоретического обучения. К зачету (экзамену) допускается студент, выполнивший в полном объеме задания, предусмотренные в рабочей программе. В случае пропуска каких-либо видов учебных занятий по уважительным или неуважительным причинам студент самостоятельно выполняет и сдает на проверку в письменном виде общие или индивидуальные задания, определяемые преподавателем.

Зачет (экзамен) по теоретическому курсу проходит в устной или письменной форме (определяется преподавателем) на основе перечня вопросов, которые отражают содержание действующей рабочей программы учебной дисциплины.

Студентам рекомендуется:

- готовиться к зачету (экзамену) в группе (два-три человека);
- внимательно прочитать вопросы к зачету (экзамену);
- составить план ответа на каждый вопрос, выделив ключевые моменты материала;
- изучив несколько вопросов, обсудить их с однокурсниками.

Ответ должен быть аргументированным.

Результаты сдачи зачетов оцениваются отметкой «зачтено» или «незачтено». Результаты сдачи экзаменов оцениваются отметкой «отлично», «хорошо», «удовлетворительно» или «неудовлетворительно».

### **По подготовке к практическим занятиям**

Цель практических занятий – углубление, расширение, детализация знаний, полученных на лекциях в обобщенной форме, содействие выработке умений использовать теоретический материал для решения практических задач в области изучаемой дисциплины и навыков, необходимых для формирования компетенций по дисциплине.

Студентам следует:

- проводить предварительную подготовку к практическому занятию, просматривая конспекты лекций, рекомендованную литературу, Интернет-ресурсы;
- приносить с собой рекомендованную преподавателем к конкретному занятию литературу;
- в начале занятий задать преподавателю вопросы по материалу, вызвавшему затруднения в ходе самостоятельной работы;
- соотносить теоретический материал с современным состоянием дел, так как в содержании предмета могут появиться изменения, дополнения, которые не всегда отражены в учебной литературе;
- доводить каждое задание до окончательного решения, демонстрировать понимание проведенных расчетов (анализов, ситуаций);
- в случае затруднений обращаться к преподавателю;
- в ходе устного опроса не отвлекаться, давать конкретные, четкие ответы по существу вопросов.

Студентам, пропустившим занятия (независимо от причин), или не выполнившим рассматриваемые на занятии задания, рекомендуется не позже чем в двухнедельный срок явиться на консультацию к преподавателю и отчитаться по теме занятия.

### **Учебно-методическое обеспечение для самостоятельной работы студентов по дисциплине**

#### **Текст для самопроверки:**

#### **FORMULAS**

It is often important to know how to obtain a certain number from other numbers which are known. The value of the number which we want to find depends upon the values of the known numbers. Thus the area of a rectangle depends upon the values of two numbers, the length and the width. The relation between the area and two numbers is definitely stated by the formula  $A = lw$ .

There are many ways of expressing relationship between numbers. In arithmetic it is usually expressed by a rule stated in words; by using the language of algebra we abbreviate these rules into formulas. When we try to get formula corresponding to a word statement, we write the words on a single line and then place directly beneath each word or phrase the algebraic expression that has the same meaning.

Часто важно знать, как получить некоторое число(номер) от других чисел (номеров), которые известны. Ценность числа (номера), которое мы хотим найти, зависит от ценностей известных чисел (номеров). Таким образом область прямоугольника зависит от ценностей двух чисел (номеров), и ширины. Отношение между областью и двумя числами (номера) определенно заявлено формулой  $A = lw$ .

Есть много способов выразить отношения между числами(номерами). По арифметике это обычно выражается в соответствии с правилом (правлением), заявлен в словах; используя язык алгебры мы сокращаем эти правила в формулы. Когда мы пробуем получить формулу, соответствующую утверждению (заявлению) слова, мы пишем слова

на единственной (отдельной) линии и затем размещаем непосредственно ниже каждого слова или фразы алгебраический  $hoi$ , который имеет то же самое значение.

### **Переведите текст и напишите аннотацию.**

Письменный перевод специализированного текста (2 тыс. знаков)

#### **Пример текста.**

Traditional chemistry starts with the study of elementary particles, atoms, molecules, substances, metals, crystals and other aggregates of matter. This matter can be studied in solid, liquid, or gas states, in isolation or in combination. The interactions, reactions and transformations that are studied in chemistry are usually the result of interactions between atoms, leading to rearrangements of the chemical bonds which hold atoms together. Such behaviors are studied in a chemistry laboratory.

The chemistry laboratory stereotypically uses various forms of laboratory glassware, but glassware is not central to chemistry, and a great deal of experimental (as well as applied/industrial chemistry) is done without it. A chemical reaction is a transformation of some substances into one or more different substances. The basis of such a chemical transformation is the rearrangement of electrons in the chemical bonds between atoms. It can be symbolically depicted through a chemical equation, which usually involves atoms as subjects.

#### **Задания для самостоятельной работы:**

1. Самостоятельное изучение основной и дополнительной литературы.

### **11.7. Методические рекомендации по обучению лиц с ограниченными возможностями здоровья и инвалидов**

Профессорско-преподавательский состав знакомится с психолого-физиологическими особенностями обучающихся инвалидов и лиц с ограниченными возможностями здоровья, индивидуальными программами реабилитации инвалидов (при наличии). При необходимости осуществляется дополнительная поддержка преподавания психологами, социальными работниками, прошедшими подготовку ассистентами.

Предполагается использовать социально-активные и рефлексивные методы обучения, технологии социокультурной реабилитации с целью оказания помощи в установлении полноценных межличностных отношений с другими студентами, создании комфортного психологического климата в студенческой группе. Подбор и разработка учебных материалов производятся с учетом предоставления материала в различных формах: аудиальной, визуальной, с использованием специальных технических средств и информационных систем.

Освоение дисциплины лицами с ОВЗ осуществляется с использованием средств обучения общего и специального назначения (персонального и коллективного использования).

Для студентов с ОВЗ предусматривается доступная форма предоставления заданий оценочных средств, а именно:

- в печатной или электронной форме (для лиц с нарушениями опорно-двигательного аппарата);
- в печатной форме или электронной форме с увеличенным шрифтом и контрастностью (для лиц с нарушениями слуха, речи, зрения);
- методом чтения ассистентом задания вслух (для лиц с нарушениями зрения).

Индивидуальные задания выполняются методом вычислительного эксперимента.

Студентам с инвалидностью увеличивается время на подготовку ответов на контрольные вопросы. Для таких студентов предусматривается доступная форма предоставления ответов на задания, а именно:

- письменно на бумаге или набором ответов на компьютере (для лиц с нарушениями слуха, речи);
- выбором ответа из возможных вариантов при тестировании с использованием услуг ассистента (для лиц с нарушениями опорно-двигательного аппарата);
- устно (для лиц с нарушениями зрения, опорно-двигательного аппарата).

При необходимости для обучающихся с инвалидностью процедура оценивания результатов обучения может проводиться в несколько этапов.

## 12. УЧЕБНО-МЕТОДИЧЕСКОЕ И ИНФОРМАЦИОННОЕ ОБЕСПЕЧЕНИЕ ДИСЦИПЛИНЫ

Информационную поддержку освоения дисциплины осуществляет библиотека Института, которая обеспечивает обучающихся основной учебной, учебно-методической и научной литературой, необходимой для организации образовательного процесса по дисциплине. Общий объем многоотраслевого фонда на 01.03.2021 г составляет более 405 000 экз.

Библиотека располагает учебной, учебно-методической и научно-технической литературой в форме печатных и электронных изданий, а также включает официальные, справочно-библиографические, специализированные отечественные и зарубежные периодические и информационные издания. Библиотека обеспечивает доступ к профессиональным базам данных, информационным, справочным и поисковым системам.

Каждый обучающийся обеспечен свободным доступом из любой точки, в которой имеется доступ к сети Интернет и к электронно-библиотечной системе (ЭБС) Института и Университета, которая содержит различные издания по основным изучаемым дисциплинам и сформирована по согласованию с правообладателями учебной и учебно-методической литературы.

Полный перечень электронных информационных ресурсов, используемых в процессе обучения, представлен в основной образовательной программе.

### 12.1. Перечень основной и дополнительной литературы, необходимой для освоения дисциплины

#### а) основная литература

Основная литература	Режим доступа	Обеспеченность
1. Кутепова М.М. Английский язык для химиков. The World of Chemistry. Изд.-во Книжный дом «Университет», 2017. – с. 256. Электронный ресурс. Режим доступа <a href="https://www.twirpx.com/file/1068115/">https://www.twirpx.com/file/1068115/</a>	Библиотека НИ РХТУ	Да
1. Климова И.И., Широких А.Ю., Васьбиева Д.Г. Деловой английский язык. Изд.-во КноРус . 2017.- с. 274. Электронный ресурс. Режим доступа <a href="https://img-gorod.ru/upload/iblock/cdb/cdb278f380b9d9">https://img-gorod.ru/upload/iblock/cdb/cdb278f380b9d9</a>		
3. Кузнецова Т. И., Воловикова Е. В., Кузнецов И. А. Английский язык для химиков-технологов: учебно-методический комплекс. Часть I. Практикум. — Издательский центр РХТУ им. Д.И. Менделеева		



Москва, 2017. — с. 272. Электронный ресурс. Режим доступа <a href="https://old.muctr.ru/univedu/remtrain/_kur_se m/2017/eng.docx">https://old.muctr.ru/univedu/remtrain/_kur_se m/2017/eng.docx</a>		
4. <a href="#">Кузнецова Т.И., Воловикова Е.В., Кузнецов И.А. Английский язык для химиков-технологов: учебно-методический комплекс. Часть II. Грамматический минимум. Справочные материалы. Глоссарий.</a> — Издательский центр РХТУ им. Д.И. Менделеева Москва, 2017. — с. 148. Электронный ресурс. Режим доступа <a href="https://old.muctr.ru/univedu/remtrain/_kur_se m/2017/eng.docx">https://old.muctr.ru/univedu/remtrain/_kur_se m/2017/eng.docx</a>		

#### б) дополнительная литература

Дополнительная литература	Режим доступа	Обеспеченность
Алексеева Н.В., Горюнова Е.М., Шатрова Т.И. Учебное пособие по развитию навыков устной речи. 2 часть /ФГБОУ ВПО «РХТУ им. Д.И. Менделеева», Новомосковский институт (филиал); Новомосковск, 2013. – 80с.	Библиотека НИ РХТУ	Да
Алексеева Н.В., Горюнова Е.М., Шатрова Т.И. Учебное пособие по развитию навыков устной речи. 1 часть /ФГБОУ ВПО «РХТУ им. Д.И. Менделеева», Новомосковский институт (филиал); Новомосковск, 2016. – 72с.	Библиотека НИ РХТУ	Да

### 12.2. Информационные и информационно-образовательные ресурсы

При освоении дисциплины студенты должны использовать информационные и информационно-образовательные ресурсы следующих порталов и сайтов:

1. Страница кафедры «Русский язык гуманитарные дисциплины» - Режим доступа: <http://www.nirhtu.ru/faculties/preparatory/lang.html> (дата обращения 20.06.2022)
2. Учебные материалы кафедры «Русский язык и гуманитарные дисциплины» на сайте ВУЗа - Режим доступа: <http://moodle.nirhtu.ru/course/index.php?categoryid=128> (дата обращения 20.06.2022)

### 13. МАТЕРИАЛЬНО-ТЕХНИЧЕСКОЕ ОБЕСПЕЧЕНИЕ ДИСЦИПЛИНЫ

Учебные аудитории для проведения занятий лекционного типа, занятий семинарского типа, групповых и индивидуальных консультаций, текущего контроля и промежуточной аттестации, а также помещения для самостоятельной работы обучающихся, оснащенные компьютерной техникой с возможностью подключения к сети «Интернет» и обеспеченные доступом в электронную информационно-образовательную среду Института, помещения для хранения и профилактического обслуживания учебного оборудования

Наименование специальных помещений и помещений для самостоятельной работы	Оснащенность специальных помещений и помещений для самостоятельной работы	Приспособленность помещений для использования инвалидами и лицами с ограниченными возможностями здоровья
Аудитория для проведения занятий семинарского типа. 166 (корпус 5) ул. Дружбы, 8	Учебные столы, стулья, доска, мел	приспособлено (указать что именно)
Аудитория для проведения занятий семинарского типа. 172а (корпус 5) ул. Дружбы, 8	Учебные столы, стулья, доска, мел	приспособлено (указать что именно)
Аудитория для проведения занятий семинарского типа. 172 (корпус 5) ул. Дружбы, 8	Учебные столы, стулья, доска, мел	приспособлено (указать что именно)
Аудитория для проведения занятий семинарского типа. 183а (корпус 5) ул. Дружбы, 8	Учебные столы, стулья, доска, мел	приспособлено (указать что именно)
Аудитория для проведения занятий семинарского типа. 185 (корпус 5) ул. Дружбы, 8	Учебные столы, стулья, доска, мел	приспособлено (указать что именно)
Аудитория для групповых и индивидуальных консультаций обучающихся 185а (корпус 5) ул. Дружбы, 8	Учебные столы, стулья, доска, мел	приспособлено (указать что именно)
Аудитория для текущего контроля и промежуточной аттестации 185а (корпус 5) ул. Дружбы, 8	Учебные столы, стулья, доска, мел	
Аудитория для самостоятельной работы студентов 409 (корпус 4) ул. Дружбы, 8	Комплекты учебной мебели, персональные компьютеры с возможностью подключения к сети «Интернет» и обеспеченные доступом в электронную информационно-образовательную среду Презентационная техника: экран - Lumien Master Picture 180*180 настенный; компьютеры - 11 шт. компьютерный комплекс в сборе Intel G1630 / H61M - K/2 Desktop /19.5 Philips +наушники Philips 2 шт.; проектор - Aser X 123DLP 3000 Lm + кронштейн - KROMAX PROJECTOR - 10.	

\* Для инвалидов и лиц с ограниченными возможностями здоровья есть возможность проводить лекционные занятия и занятия семинарского типа на 1-ых этажах учебных корпусов. Возле входных дверей в учебные корпуса установлен звонок в дежурную сотруднику. Предусмотрены широкие дверные проемы. Имеются специализированные кабинеты для самостоятельной и индивидуальной работы, оснащенные ПК.

### Программное обеспечение

1. Операционная система - MS Windows 7, бессрочная лицензия в рамках подписки Azure Dev Tools for Teaching (бывший Microsoft Imagine Premium (бывший DreamSpark - [The Novomoskovsk university \(the branch\) - EMDEPT - DreamSpark Premium](http://e5.onthehub.com/WebStore/Welcome.aspx?vsro=8&ws=9f5a10ad-c98b-e011-969d-0030487d8897) <http://e5.onthehub.com/WebStore/Welcome.aspx?vsro=8&ws=9f5a10ad-c98b-e011-969d-0030487d8897>. Номер учетной записи e5: 100039214))

2. MS Word, MS Excel, MS PowerPoint из пакета MS Office 365A1 распространяется под лицензией в рамках подписки Azure Dev Tools for Teaching (бывший Microsoft Imagine Premium (бывший DreamSpark - [The Novomoskovsk university \(the branch\) - EMDEPT - DreamSpark Premium](http://e5.onthehub.com/WebStore/Welcome.aspx?vsro=8&ws=9f5a10ad-c98b-e011-969d-0030487d8897) <http://e5.onthehub.com/WebStore/Welcome.aspx?vsro=8&ws=9f5a10ad-c98b-e011-969d-0030487d8897>. Номер учетной записи e5: 100039214))

3. Архиватор 7zip (распространяется под лицензией GNU LGPL license)

4. Adobe Acrobat Reader - ПО [Acrobat Reader DC](https://acrobat.adobe.com/ru/ru/acrobat/pdf-reader/volume-distribution.html) и мобильное приложение Acrobat Reader являются бесплатными и доступны для корпоративного распространения (<https://acrobat.adobe.com/ru/ru/acrobat/pdf-reader/volume-distribution.html>).

5. Браузер Mozilla Firefox (распространяется под лицензией Mozilla Public License 2.0 (MPL))

### Печатные и электронные образовательные и информационные ресурсы:

Информационно-методические материалы: учебные пособия по дисциплине; раздаточный материал к разделам лекционного курса;

Электронные образовательные ресурсы: учебно-методические разработки в электронном виде; справочные материалы в печатном и электронном виде; кафедральная библиотека электронных изданий

## 14. ТРЕБОВАНИЯ К ОЦЕНКЕ КАЧЕСТВА ОСВОЕНИЯ ДИСЦИПЛИНЫ

Раздел дисциплины	Основные показатели оценки	Формы и методы контроля и оценки*	
Тема 1. Грамматические особенности перевода научно-технического текста	<p><b>знать:</b></p> <ul style="list-style-type: none"> <li>- лексический минимум общего и терминологического характера; о дифференциации лексики по сферам применения (бытовая, терминологическая, общенаучная, официальная и другая), о понятии свободных и устойчивых словосочетаний, фразеологических единиц, основных способов словообразования;</li> <li>- основные грамматические явления, характерные для</li> </ul> <p><b>уметь:</b></p> <ul style="list-style-type: none"> <li>- читать оригинальную литературу в области профессиональной деятельности для получения необходимой информации</li> </ul> <p><b>владеть:</b></p> <ul style="list-style-type: none"> <li>- способностью и готовностью к устной и письменной деловой коммуникации в английском языке;</li> <li>- различными видами речевой деятельности (письмо, чтение, говорение, аудирование) на иностранном языке;</li> <li>- навыками целенаправленного сбора и анализа литературных данных на иностранном языке по тематике научного исследования;</li> </ul>	yo, ДЗ	
Тема 2. Стилистические особенности перевода научно-технического текста		yo, ДЗ	
Тема 3. Лексические проблемы перевода научно-технического текста		yo, ДЗ Т	
Тема 4. Научная литература. Жанры научного стиля.		- культуру и традиции стран изучаемого языка, правила речевого этикета.	yo, ДЗ
Тема 5. Научно-техническая информация и перевод			yo, ДЗ
Тема 6. Практика перевода технической литературы		- использовать иностранный язык в межличностном общении и профессиональной деятельности	yo, ДЗ, Т
Тема 7. Аннотирование. Реферирование.		- преодолевать стилистические и лексико-грамматические трудности перевода научно-технического текста	yo, ДЗ Т

	<ul style="list-style-type: none"> <li>- грамматическими навыками, обеспечивающими коммуникацию без искажения смысла при письменном и устном общении общего характера;</li> <li>- навыками обработки научно-технических текстов, посредством составления аннотаций и рефератов.</li> </ul>	
--	--	--

\*уо – оценка при устном опросе

ДЗ – оценка за выполнение домашней работы (подготовка доклада)

Т – выполнение теста

**АННОТАЦИЯ**  
**рабочей программы дисциплины**  
ФТД.02 Научно-технический перевод

**1. Общая трудоемкость** (з.е./ ак. час): **2 / 72**. Форма промежуточного контроля: зачет,. Дисциплина изучается на 1 и 2 курсах в 2 и 3 семестрах.

**2. Место дисциплины в структуре образовательной программы**

Дисциплина «Научно-технический перевод» относится к Факультативным дисциплинам.  
Дисциплина базируется на дисциплинах (модулях): Иностранный язык, Деловой иностранный язык.

**3. Цель и задачи изучения дисциплины**

Целью освоения дисциплины является формирование способности к коммуникации в устной и письменной формах на русском и иностранных языках для решения задач академического и профессионального взаимодействия.

Задачами преподавания дисциплины являются:

1. комплексное формирование речевых умений в устной и письменной речи, языковых навыков и социокультурной осведомленности в диапазоне указанных уровней коммуникативной компетенции;
2. развитие когнитивных и исследовательских умений с использованием ресурсов на иностранном языке в ходе аудиторной и самостоятельной работы;
3. комплексное формирование речевых умений в устной и письменной речи, навыков работы с разными видами текстов;
4. развитие информационной культуры: поиск и систематизация необходимой информации, определение степени ее достоверности, реферирование и использование для создания собственных текстов различной направленности; работа с большими объемами информации на иностранном языке;
5. формирование готовности к восприятию чужой культуры во всех её проявлениях, способности адекватно реагировать на проявления незнакомого и преодолевать коммуникативные барьеры, связанные с этим;
6. формирование основ теоретических знаний в области лексико-грамматических и стилистических трудностей перевода научно-технической литературы;
7. формирование готовности представлять результаты исследований в устной и письменной форме с учетом принятых в стране изучаемого языка академических норм и требований к оформлению соответствующих текстов;
8. формирование целостной системы знаний об основных особенностях перевода научно-технической литературы;
9. формирование понятийного и терминологического аппарата по выбранному направлению подготовки и пониманию специфики научных исследований в выбранной области знания.
10. приобретение знаний лексического минимума общего и терминологического характера; о дифференциации лексики по сферам применения (бытовая, терминологическая, общенаучная, официальная и другая), о понятии свободных и устойчивых словосочетаний, фразеологических единиц, основных способов словообразования;
11. приобретение знаний об основных грамматических явлениях, характерных для профессиональной речи,
12. приобретение знаний об основных особенностях научного стиля, обиходно – литературного, официально- делового, научного стиля, стиля художественной литературы;

13. приобретение и формирование грамматических навыков, обеспечивающих коммуникацию без искажения смысла при письменном и устном общении общего характера.

14. приобретение и формирование навыков обработки научно-технических текстов посредством составления аннотаций и рефератов.

#### 4. Содержание дисциплины

№ раздела	Наименование раздела дисциплины	Содержание раздела
	Тема 1. Грамматические особенности перевода научно-технического текста	Основные способы перевода грамматических конструкций.
	Тема 2. Стилистические особенности перевода научно-технического текста	Способы перевода средств художественной выразительности.
	Тема 3. Лексические проблемы перевода научно-технического текста	Многокомпонентные термины и способы их перевода на русский язык. Терминология (лексический состав технических текстов). Перевод реалий, клише, логико-грамматических конструкций, сокращений
	Тема 4. Научная литература. Жанры научного стиля.	Понятие о жанрах. Стилистические маркеры. Научный стиль речи.
	Тема 5. Научно-техническая информация и перевод	Перевод как вид языковой деятельности. Основные положения перевода научно-технической литературы.
	Тема 6. Практика перевода технической литературы	Перевод научно-технических текстов.
	Тема 7. Аннотирование. Реферирование.	Основные правила реферирования и аннотирования.

#### 5 Планируемые результаты обучения по дисциплине, обеспечивающие достижение планируемых результатов освоения образовательной программы

Изучение дисциплины направлено на формирование следующих компетенций:

Код компетенции	Содержание компетенции (результаты освоения ОПОП)	Код и наименование индикатора достижения компетенции, закрепленного за дисциплиной	Перечень планируемых результатов обучения по дисциплине
УК-4	УК-4. Способен осуществлять деловую коммуникацию в устной и письменной формах на государственном языке Российской Федерации и иностранном(ых)	УК-4.1. Применяет современные коммуникативные технологии, в том числе на иностранном языке. УК-4.2 Применяет правила и закономерности деловой устной и письменной коммуникации для академического и профессионального	<b>знать:</b> - лексический минимум общего и терминологического характера; о дифференциации лексики по сферам применения (бытовая, терминологическая, общенаучная, официальная и другая), о понятии свободных и устойчивых словосочетаний, фразеологических единиц, основных способов словообразования;

	языке(ах)	взаимодействия, в том числе на иностранном языке УК-4.3. Представляет результаты профессиональной деятельности на русском и иностранном языках в зависимости от ситуации УК-4.4. Владеет интегративными умениями, необходимыми для эффективного участия в академических и профессиональных дискуссиях.	<p>- основные грамматические явления, характерные для научного стиля речи,</p> <p>- основные особенности научного стиля, иметь представление об обиходно – литературном, официально- деловом, научном стиле, стиле художественной литературы;</p> <p>- культуру и традиции стран изучаемого языка, правила речевого этикета.</p> <p><b>уметь:</b></p> <p>- читать оригинальную литературу в области профессиональной деятельности для получения необходимой информации</p> <p>- использовать иностранный язык в межличностном общении и профессиональной деятельности</p> <p>- преодолевать стилистические и лексико-грамматические трудности перевода научно-технического текста</p> <p><b>владеть:</b></p> <p>- способностью и готовностью к устной и письменной деловой коммуникации в английском языке;</p> <p>- различными видами речевой деятельности (письмо, чтение, говорение, аудирование) на иностранном языке;</p> <p>- навыками целенаправленного сбора и анализа литературных данных на иностранном языке по тематике научного исследования;</p> <p>- грамматическими навыками, обеспечивающими коммуникацию без искажения смысла при письменном и устном общении общего характера;</p> <p>- навыками обработки научно-технических текстов, посредством составления аннотаций и рефератов.</p>
--	-----------	--	--

#### 6. Виды учебной работы и их объем

Вид учебной работы	Всего час.	Семестр (ы) час	
		2	3
<b>Контактная работа обучающегося с педагогическими работниками (всего)</b>	<b>32,4</b>	<b>16,2</b>	<b>16,2</b>
<b>Контактная работа,</b>	<b>32,4</b>	<b>16,2</b>	<b>16,2</b>
в том числе:	-	-	
Практические занятия (ПЗ)	32	16	16
Индивидуальная работа (ИР)			
КАТ	0,4	0,2	0,2
Вид аттестации (зачет)			
Консультации			
<b>Самостоятельная работа (всего)</b>	<b>39,6</b>	<b>19,8</b>	<b>19,8</b>

В том числе:			
<b>Контактная самостоятельная работа</b> (групповые консультации и индивидуальная работа обучающихся с педагогическим работником )			
Проработка практического материала	34	17	17
Подготовка к лабораторным занятиям			
<i>Другие виды самостоятельной работы</i>			
Внеаудиторные практические задания			
Подготовка к тестированию	5,6	2,8	2,8
Промежуточная аттестации (зачет.)			
<b>Контактная работа – промежуточная аттестация</b>			
Подготовка к сдаче экзамена			
<b>Общая трудоемкость</b>	<b>72</b>	<b>36</b>	<b>36</b>
час.	<b>2</b>	<b>1</b>	<b>1</b>
з.е.			



Министерство науки и высшего образования Российской Федерации

Новомосковский институт (филиал)  
федерального государственного бюджетного образовательного учреждения  
высшего образования  
«Российский химико-технологический университет  
имени Д.И. Менделеева»

**УТВЕРЖДАЮ**

Зам. директора по учебной и научной  
работе Новомосковского института  
РХТУ им. Д.И. Менделеева  
\_\_\_\_\_ А.В. Овчаров

« \_\_\_\_ » \_\_\_\_\_ 2024 г.

## **РАБОЧАЯ ПРОГРАММА ДИСЦИПЛИНЫ**

**ФТД.01 Философские проблемы науки и техники**

*Направление подгот овки:* 18.04.01 Химическая технология

*Магист ерская программа:* "Инновационные химические технологии  
современных материалов"

**Квалификация: магистр**

Новомосковск - 2024

**Разработчик:**

Доцент кафедры «Русский язык и гуманитарные дисциплины»  
НИ РХТУ им. Д.И. Менделеева,  
к.ф.н., доцент

Ситкевич Н.В.

**Аннотация рабочей программы дисциплины приведена в приложении 1.**

## 1. ОБЩИЕ ПОЛОЖЕНИЯ

### **Нормативные документы, используемые при разработке основной образовательной программы**

Нормативную правовую базу разработки рабочей программы дисциплины составляют:

Федеральный закон от 29 декабря 2012 года № 273-ФЗ «Об образовании в Российской Федерации» (с учетом дополнений и изменений);

Федеральный закон от 31.07.2020 г №304-ФЗ «О внесении изменений в Федеральный закон «Об образовании в Российской Федерации» по вопросам воспитания обучающихся»;

«Порядок организации и осуществления образовательной деятельности по образовательным программам высшего образования — программам бакалавриата, программам специалитета, программам магистратуры», утвержденный приказом Министерства образования и науки РФ от 05.04.2017 г N 301;

Федеральный государственный образовательный стандарт высшего образования (ФГОС ВО) (ФГОС-3++) по направлению подготовки 18.04.01 Химическая технология, утвержденного приказом Министерства образования и науки Российской Федерации от 21 ноября 2014 г. № 1494 (Зарегистрировано в Минюсте России 11.12.2014 N 35129);

Положение о практической подготовке обучающихся, утвержденное приказом Министерства науки и высшего образования Российской Федерации и Министерства просвещения Российской Федерации от 5 августа 2020 г. N 885/390 (зарегистрирован Министерством юстиции Российской Федерации 11 сентября 2020 г., регистрационный N 59778);

Методическими рекомендациями по организации образовательного процесса для обучения инвалидов и лиц с ограниченными возможностями здоровья в образовательных организациях высшего образования, в том числе оснащенности образовательного процесса (утверждены заместителем Министра образования и науки РФ А.А. Климовым от 08.04.2014 № АК-44/05вн)

Устав ФГБОУ ВО РХТУ им. Д.И. Менделеева;

Положение о Новомосковском институте (филиале) РХТУ им. Д.И. Менделеева.

Локальные нормативные акты Новомосковского института (филиала) РХТУ им. Д.И. Менделеева.

Положение о порядке организации и осуществления образовательной деятельности по образовательным программам высшего образования - программам бакалавриата, программам специалитета, программам магистратуры в НИ РХТУ им. Д.И. Менделеева, принятым решением Ученого совета НИ РХТУ им. Д.И. Менделеева от 30.10.2019;

Положения об электронной информационно-образовательной среде Новомосковского института (филиала) федерального государственного бюджетного образовательного учреждения высшего образования «Российский химико-технологический университет имени Д.И. Менделеева»

Основная профессиональная образовательная программа (далее – Программа, ОПОП) составлена в соответствии с требованиями Федерального государственного образовательного стандарта высшего образования (уровень бакалавриата) по направлению подготовки 18.04.01 Химическая технология, утвержденного приказом Министерства науки и высшего образования Российской Федерации от 7 августа 2020 г. № 910 (Зарегистрировано в Минюсте России 24 августа 2020 г. N 59413) (ФГОС ВО), рекомендациями Учебно-методической комиссии НИ РХТУ им. Д.И. Менделеева и накопленным опытом преподавания дисциплины кафедрой *Русский язык и гуманитарные дисциплины* НИ РХТУ им. Д.И. Менделеева (далее – Институт). Программа рассчитана на изучение дисциплины в течение 1 семестра.

Контроль успеваемости студентов ведется по принятой в Институте системе.

Рабочая программа дисциплины может быть реализована с применением электронного обучения и дистанционных образовательных технологий полностью или частично.

## 2. ЦЕЛЬ И ЗАДАЧИ ОСВОЕНИЯ УЧЕБНОЙ ДИСЦИПЛИНЫ

**Целью** освоения дисциплины является приобретение философских знаний о природе и структуре научного знания, его основных мировоззренческих и методологических оснований.

**Задачи** преподавания дисциплины:

- приобретение знаний о философии как теоретическом, системном интеллектуальном мировоззренческом подходе;
- приобретение знаний об основных методологиях научной деятельности;
- формирование и развитие умений анализа науки и техники в широком социокультурном контексте, а также самостоятельного мышления в процессе становления личности, укрепления нравственного строя ученого посредством изучения философских систем и их влияния на гуманизацию человеческих отношений;
- приобретение и формирование навыков философского осмысления важных проблем науки и техники, необходимых для эффективной и ответственной научной деятельности.

## 3. МЕСТО ДИСЦИПЛИНЫ В СТРУКТУРЕ ОПОП

Дисциплина ФТД.01 Философские проблемы науки и техники относится к части факультативных дисциплин.

Программа дисциплины Философские проблемы науки и техники предполагает, что обучающиеся имеют теоретическую подготовку в области философского осмысления проблем научного познания, приоритетных направлений развития техники и технологии.

## 4. ТРЕБОВАНИЯ К РЕЗУЛЬТАТАМ ОСВОЕНИЯ ДИСЦИПЛИНЫ

Изучение дисциплины направлено на приобретение следующих **компетенций и индикаторов их достижения:**

**Универсальные компетенции (УК) и индикаторы их достижения:**

Наименование категории (группы) УК	Код и наименование УК	Код и наименование индикатора достижения УК
Межкультурное взаимодействие	УК-5. Способен анализировать и учитывать разнообразие культур в процессе межкультурного взаимодействия	УК-5.1. Знает аспекты проявления межкультурных конфликтов. УК-5.2. Умеет адекватно объяснять особенности поведения и мотивации людей различного социального и культурного происхождения в процессе взаимодействия с ними, опираясь на знания причин появления социальных обычаев и различий в поведении
Самоорганизация и саморазвитие (в том числе здоровьесбережение)	УК-6. Способен определять и реализовывать приоритеты собственной деятельности и способы ее совершенствования на основе самооценки	УК-6.1. Знает сущность проблем организации, самоорганизации и развития личности, ее поведения в коллективе в условиях профессиональной деятельности УК-6.2. Знает методы самоорганизации и развития личности, выработки целеполагания и мотивационных установок, развития коммуникативных способностей и профессионального поведения в группе

**В результате изучения дисциплины студент магистратуры должен:**

**Знать:**

- основные научные школы, направления, парадигмы, концепции в философии техники и химической технологии;

- философско-методологические основы научно-технических и инженерно-технологических проблем;
- развитие техники и химических технологий в соответствии со становлением доиндустриального, индустриального, постиндустриального периодов развития мира;

**Уметь:**

- анализировать приоритетные направления техники и химических технологий;
- логически понимать и использовать достижение научно-технического прогресса и глобальных проблем цивилизации, практически использовать принципы, нормы и правила экологической, научно-технической, компьютерной этики;
- критически анализировать роль технического и химико-технологического знания при решении экологических проблем безопасности техники и химических технологий;

**Владеть:**

- основными понятиями философии техники и химической технологии;
- навыками анализа философских проблем техники, научно-технического знания и инженерной деятельности;
- способами критического анализа техники и ее инновационных методов научного исследования, поиска оптимальных решений научно-исследовательских и опытно-конструкторских работ (НИОКР) в технике и химической технологии;
- приемами публичных выступлений в полемике, дискуссии по философским проблемам техники и технического знания.

## 5. ОБЪЕМ ДИСЦИПЛИНЫ И ВИДЫ ОБРАЗОВАТЕЛЬНОГО ПРОЦЕССА

*Семестр 1*

Вид учебной работы	Объем			в том числе в форме практической подготовки		
	з.е.	акад. ч.	астр. ч.	з.е.	акад. ч.	астр. ч.
Общая трудоемкость дисциплины	2,00	72	54,0			
Контактная работа - аудиторные занятия:	1,0	36,2	27,1			
Лекции	0,33	12	9,0			
Практические занятия (Пр)	0,67	24	18,0			
Самостоятельная работа	0,99	35,8	26,8			
Форма (ы) контроля:	<b>зачет</b>					
Кат	0,01	0,2	0,1			

## 6. СОДЕРЖАНИЕ ДИСЦИПЛИНЫ

### 6.1. Разделы дисциплины и виды занятий

№ п/п	Раздел дисциплины	ак. часов				
		Всего	Лекции	Прак. зан.	Лаб. работы	Сам. работа
1.	Раздел 1. Вводный раздел: предмет и место философии науки в магистерском образовании. Институализация и этическое измерение науки	11,8	2	4	-	5,8
2.	Раздел 2. Методология в структуре научного знания .	12	2	4	-	6
3.	Раздел 3. Научное познание: эмпирический уровень и теоретический уровень. Диалектика эмпирического и теоретического уровней знания	12	2	4	-	6

4	<b>Раздел 4. Основные модели развития науки</b>	12	2	4	-	6
5	<b>Раздел 5. Генезис философии техники</b>	12	2	4	-	6
6	<b>Раздел 6. Философские проблемы взаимосвязи науки и техники</b>	12	2	4	-	6

## 6.2. Содержание разделов дисциплины

### Раздел 1. Вводный раздел: предмет и место философии науки в магистерском образовании.

#### Институализация и этическое измерение науки

Предмет философии науки. Исторические формы философии науки. Наука как специфический тип знания. Критерии научности, их исторический характер. Научное и вненаучное знание. Наука как социальный институт. Профессионализация науки. Этическое измерение науки. Ответственность ученого. Проблема ограничения свободы научных исследований.

### Раздел 2. Методология в структуре научного знания

Роль и значение методологии науки. Классификация методов. Общелогические методы: анализ и синтез, индукция и дедукция, абстрагирование и обобщение.

### Раздел 3. Научное познание: эмпирический уровень и теоретический уровень Диалектика эмпирического и теоретического уровней знания

Структура научного познания. Эмпирические методы научного исследования. Структура эмпирического знания. Эмпирический факт и эмпирический закон Теоретический уровень знания: законы и теории. Методы построения теоретического знания. Проблема и гипотеза как этапы построения теории. Проблема соотношения эмпирического и теоретического знания. Метатеоретический уровень знания.

### Раздел 4. Основные модели развития науки

Основные модели развития науки. Кумулятивная модель развития научного знания. Модель развития науки Т. Куна. Методология научно-исследовательских программ И. Лакатоса. Методология case studies.

### Раздел 5. Генезис философии техники

Философские проблемы техники. Предмет философии техники. Концепция органопроекции Э. Каппа. Предпосылки научно-технического мышления в античной и средневековой культуре. Взаимосвязь науки и техники в Новое время. Возникновение инженерного образования.

### Раздел 6. Философские проблемы взаимосвязи науки и техники

Основные подходы к решению проблемы взаимосвязи науки и техники. Технический оптимизм и технический пессимизм. Соотношение дескриптивных и нормативных теорий в науке о конструировании. Кибернетика и моделирование технических систем. Этика техники.

## 7. СООТВЕТСТВИЕ СОДЕРЖАНИЯ ТРЕБОВАНИЯМ К РЕЗУЛЬТАТАМ ОСВОЕНИЯ ДИСЦИПЛИНЫ

№	В результате освоения дисциплины студент должен:	Раздел 1	Раздел 2	Раздел 3	Раздел 4	Раздел 5	Раздел 6
	<b>Знать:</b>						
1	- основные научные школы, направления, парадигмы, концепции в философии техники и химической технологии	+			+	+	+
2	- философско-методологические основы научно-технических и инженернотехнологических проблем;		+	+		+	
3	- развитие техники и химических технологий в соответствии со становлением доиндустриального, индустриального,	+			+	+	+
	<b>Уметь:</b>						
1	- анализировать приоритетные направления техники и химических технологий;				+	+	+
2	- логически понимать и использовать достижение научно-технического прогресса и глобальных проблем цивилизации, практически использовать принципы, нормы и правила	+		+		+	+
3	- критически анализировать роль технического и химико-технологического знания при решении экологических проблем безопасности техники и химических технологий;	+	+			+	+

Владеть:							
1	- основными понятиями философии техники и химической	+	+	+			
2	- навыками анализа философских проблем техники, научно-технического знания и инженерной деятельности;	+	+	+	+	+	+
3	- способами критического анализа техники и ее инновационных методов научного исследования, поиска оптимальных решений научно-исследовательских и опытно-конструкторских работ		+		+	+	+
4	- приемами публичных выступлений в полемике, дискуссии по философским проблемам техники и технического знания.	+	+	+	+	+	+

В результате освоения дисциплины студент должен овладеть следующими компетенциями и индикаторами их достижения:

	Код и наименование компетенции	Код и наименование индикатора достижения компетенции	Раздел	Раздел	Раздел	Раздел	Раздел	Раздел
			1	2	3	4	5	6
1	УК-5. Способен анализировать и учитывать разнообразие культур в процессе межкультурного взаимодействия	УК-5.1. Знает аспекты проявления межкультурных конфликтов.	+	+	+	+	+	+
		УК-5.2. Умеет адекватно объяснять особенности поведения и мотивации людей различного социального и культурного происхождения в процессе взаимодействия с ними, опираясь на знания причин появления социальных обычаев и различий в поведении людей.	+	+	+	+	+	+
2	УК-6. Способен определять и реализовывать приоритеты собственной деятельности и способы ее совершенствования на основе самооценки	УК-6.1. Знает сущность проблем организации, самоорганизации и развития личности, ее поведения в коллективе в условиях профессиональной деятельности	+	+	+	+	+	+
		УК-6.2. Знает методы самоорганизации и развития личности, выработки целеполагания и мотивационных установок, развития коммуникативных способностей и профессионального поведения в группе	+	+	+	+	+	+

## 8. ПРАКТИЧЕСКИЕ И ЛАБОРАТОРНЫЕ ЗАНЯТИЯ

### 8.1. Практические занятия

#### Темы практических занятий по дисциплине

№ п/п	№ раздела дисциплины	Темы практических занятий	Часы
1.	<b>Раздел 1.</b> Вводный раздел: предмет и место философии науки в магистерском образовании. Институализация и этическое измерение науки	Предмет и функции философии науки. Научная картина мира, стадии ее эволюции. Решение философских задач по сопоставлению различных форм научного и ненаучного знания. Социальное измерение научного знания и проблема его институализации.	4
2.	<b>Раздел 2.</b> Методология в структуре научного знания.	Анализ и подходы к классификации методов, используемых научным знанием. Решение философских задач и построение силлогизмов, с целью усвоения знаний об общелогических научно-философских методах.	4

3.	<b>Раздел 3.</b> Научное познание: эмпирический уровень и теоретический уровень. Диалектика эмпирического и теоретического уровней знания	Эмпирический уровень научного исследования и его методы. Теоретический уровень научного исследования и его методы. Полемика вокруг основных критериев гипотезы и построения теории. Взаимосвязь и единство эмпирического и теоретического познания.	4
4.	<b>Раздел 4.</b> Основные модели развития науки	Анализ базисных моделей развития науки: Кун, Лакатос, Рорти и т.д.	4
5.	<b>Раздел 5.</b> Генезис философии техники	Предмет и генезис философии техники. Научно-технический прогресс, общественный контроль и государственное управление. Дискуссионное обсуждение тезиса П. Энгельмейра: "Техника есть реальный базис всей культуры человечества".	4
6.	<b>Раздел 6.</b> Философские проблемы взаимосвязи науки и техники	Научные революции и смены типов рациональности. Наука и техника. Глобальные проблемы современности. Будущее человечества; взаимодействие цивилизаций и сценарии будущего.	4

## 8.2. Лабораторные занятия

Не предусмотрены

## 9. САМОСТОЯТЕЛЬНАЯ РАБОТА

Самостоятельная работа проводится с целью освоения знаний и умений по дисциплине и предусматривает:

- ознакомление и проработку рекомендованной литературы, работу с электронно-библиотечными системами, включая переводы публикаций из научных журналов, цитируемых в базах Web of Science, Scopus, Chemical Abstracts, РИНЦ;
- участие в семинарах, конференциях, проводимых в Институте по тематике дисциплины;
- подготовку к практическим занятиям;
- подготовку к выполнению контрольных работ, тестов по материалу лекционного курса;
- подготовку к выполнению индивидуального задания
- подготовку к сдаче **зачета** (1 семестр) по дисциплине.

Подготовка к практическим занятиям состоит в изучении теоретического материала лекций, а также дополнительной информации, представленной в списках литературы. Необходимо также повторить теорию, рассматриваемую на предыдущем практическом занятии, вопросы устного опроса.

Подготовка к контрольным работам заключается в изучении (повторении) теоретического материала, охватываемого контрольной работой, повторении тем, которые охватывает контрольная работа.

Выполнение тестирования имеет своей целью доведение до уровня навыков выполнения заданий, позволяющих формировать компетенции, предусмотренные стандартом.

Планирование времени на самостоятельную работу, необходимого на изучение дисциплины, студентам надо осуществлять на весь период изучения, предусматривая при этом регулярное повторение пройденного материала. Материал, законспектированный на лекциях, необходимо регулярно дополнять сведениями из литературных источников, представленных в рабочей программе. При работе с указанными источниками рекомендуется составлять краткий конспект материала, с обязательным фиксированием библиографических данных источника.

## 10. ОЦЕНОЧНЫЕ МАТЕРИАЛЫ

Оценочные материалы представлены в виде отдельного документа – Фонда оценочных средств, являющегося неотъемлемой частью рабочей программы дисциплины.

## 11. МЕТОДИЧЕСКИЕ УКАЗАНИЯ ПО ОСВОЕНИЮ ДИСЦИПЛИНЫ

Организация образовательного процесса регламентируется учебным планом и расписанием учебных занятий. Язык обучения (преподавания) — русский. Для всех видов аудиторных занятий «час» устанавливается продолжительностью 45 минут. Зачетная единица составляет 27 астрономических часов или 36 академических



час. Через каждые 45 мин контактной работы делается перерыв продолжительностью 5 мин, а после двух час контактной работы делается перерыв продолжительностью 10 мин.

Обучающийся имеет право на зачет результатов обучения по дисциплине, если она освоена им при получении среднего профессионального образования и (или) высшего образования, а также дополнительного образования (при наличии) (далее - зачет результатов обучения). Зачтенные результаты обучения учитываются в качестве результатов промежуточной аттестации в установленном в Институте порядке.

### **11.1. Образовательные технологии**

Образовательный процесс при освоении дисциплины основывается на использовании традиционных, инновационных и информационных образовательных технологий. Возможна реализация ОПОП с применением электронного обучения и дистанционных образовательных технологий. Традиционные образовательные технологии представлены лекциями и семинарскими (практическими) занятиями. Инновационные образовательные технологии используются в виде применения активных и интерактивных форм проведения занятий. Информационные образовательные технологии реализуются путем активизации самостоятельной работы студентов в информационной образовательной среде. При проведении учебных занятий обеспечивается развитие у обучающихся навыков командной работы, межличностной коммуникации, принятия решений, лидерских качеств (включая проведение интерактивных лекций, групповых дискуссий, ролевых игр, тренингов, анализ ситуаций, в том числе с учетом региональных особенностей профессиональной деятельности выпускников и потребностей работодателей).

### **11.2. Лекции**

Лекционный курс предполагает систематизированное изложение основных вопросов содержания дисциплины.

На первой лекции лектор обязан предупредить студентов, применительно к какому базовому учебнику (учебникам, учебным пособиям) будет прочитан курс.

Лекционный курс обеспечивает более глубокое понимание учебных вопросов при значительно меньшей затрате времени, чем это требуется среднестатистическому студенту на самостоятельное изучение материала.

### **11.3. Занятия семинарского типа**

Семинарские (практические) занятия представляют собой детализацию лекционного теоретического материала, направлены на отработку навыков, проводятся в целях закрепления курса и охватывают все основные разделы дисциплины.

Основной формой проведения семинаров и практических занятий является обсуждение наиболее проблемных и сложных вопросов по отдельным темам, а также решение задач и разбор примеров и ситуаций при контактной работе. В обязанности преподавателя входят: оказание методической помощи и консультирование студентов по соответствующим темам курса, ответы на вопросы, управление процессом решения задач.

Активность на практических занятиях оценивается по следующим критериям:

- ответы на вопросы, предлагаемые преподавателем;
- участие в дискуссиях;
- выполнение индивидуальных заданий ;

Доклады и оппонирование докладов проверяют степень владения теоретическим материалом, а также корректность и строгость рассуждений.

Оценивание практических заданий входит в оценку.

### **11.4. Лабораторные работы**

Лабораторный практикум не предусмотрен.

### **11.5. Самостоятельная работа студента**

Для успешного усвоения дисциплины необходимо не только посещать аудиторные занятия, но и вести активную самостоятельную работу. При самостоятельной проработке курса обучающиеся должны:

- повторить законспектированный на лекционном занятии материал и дополнить его с учетом рекомендованной по данной теме литературы;
- изучить рекомендованную основную и дополнительную литературу, составлять тезисы, аннотации и конспекты наиболее важных моментов;
- самостоятельно выполнить индивидуальные задания;
- использовать для самопроверки материала оценочные средства.

Индивидуальное задание оценивается по следующим критериям:

- правильность выполнения задания;
- аккуратность в оформлении работы;
- использование специальной литературы;
- своевременная сдача выполненного задания (указывается преподавателем).

### **11.6. Реферат (индивидуальное задание)**

Реферат – индивидуальная письменная, самостоятельно выполненная, работа обучающегося, предполагающая анализ изложения в научных и других источниках определенной научной проблемы или вопроса.

Обычно реферат имеет стандартную структуру: титульный лист, содержание, введение, основное содержание темы, заключение, список использованных источников, приложения.

Оценивается оригинальность реферата, системность излагаемого материала, логика изложения и убедительность аргументации, полнота использованных источников, оформление, своевременность срока сдачи, публичная защита реферата.

Оценивание реферата осуществляет преподаватель. Реферат, сданные студентом после окончания зачетной недели текущего семестра, в котором он должен быть выполнен, не оценивается.

По данной дисциплине студентом может быть подготовлен реферат. Тема реферата определяется преподавателем с учетом пожеланий студента.

### **11.7. Методические рекомендации для преподавателей**

#### **Основные принципы обучения**

1. Цель обучения – развить мышление, выработать мировоззрение; познакомить с идеями и методами науки; научить применять принципы и законы для решения простых и нестандартных задач.

2. Обучение должно органически сочетаться с воспитанием. Нужно развивать в студентах волевые качества и трудолюбие. Ненавязчиво, к месту прививать элементы культуры поведения. В частности, преподаватель должен личным примером воспитывать в студентах пунктуальность и уважение к чужому времени. Недопустимо преподавание односеместровой учебной дисциплины превращать в многосеместровое. Возникшая академическая задолженность должна быть ликвидирована в период следующего семестра до начала зачетной недели.

3. Обучение должно быть не пассивным (сообщим студентам некоторый объем информации, расскажем, как решаются те или иные задачи), а активным. Нужно строить обучение так, чтобы в овладении материалом основную роль играла память логическая, а не формальная. Запоминание должно достигаться через глубокое понимание.

4. Одно из важнейших условий успешного обучения – умение организовать работу студентов.

5. Отношение преподавателя к студентам должно носить характер доброжелательной требовательности. Для стимулирования работы студентов нужно использовать поощрение, одобрение, похвалу, но не порицание (порицание может применяться лишь как исключение). Преподаватель должен быть для студентов доступным.

6. Необходим регулярный контроль работы студентов. Правильно поставленный, он помогает им организовать систематические занятия, а преподавателю достичь высоких результатов в обучении.

7. Важнейшей задачей преподавателей, ведущих занятия по дисциплине, является выработка у студентов осознания необходимости и полезности знания дисциплины как теоретической и практической основы для изучения профильных дисциплин.

8. С целью более эффективного усвоения студентами материала данной дисциплины рекомендуется при проведении лекционных, практических и лабораторных занятий использовать современные технические средства обучения, а именно презентации лекций, наглядные пособия в виде схем приборов, деталей и конструкций приборов, компьютерное тестирование.

9. Для более глубокого изучения предмета и подготовки ряда вопросов (тем) для самостоятельного изучения по разделам дисциплины преподаватель предоставляет студентам необходимую информацию о использовании учебно-методического обеспечения: учебниках, учебных пособиях, сборниках примеров и задач и описание лабораторных работ, наличии Интернет-ресурсов.

При текущем контроле рекомендуется использовать компьютерное или бланковое тестирование, контрольные коллоквиумы или контрольные работы.

Контрольное (итоговое) тестирование включает в себя задания по всем темам раздела рабочей программы дисциплины.

10. Цель лекции – формирование у студентов ориентировочной основы для последующего усвоения материала методом самостоятельной работы. Содержание лекции должно отвечать следующим дидактическим требованиям:

- изложение материала от простого к сложному, от известного к неизвестному;
- логичность, четкость и ясность в изложении материала;

- возможность проблемного изложения, дискуссии, диалога с целью активизации деятельности студентов;
- опора смысловой части лекции на подлинные факты, события, явления, статистические данные;
- тесная связь теоретических положений и выводов с практикой и будущей профессиональной деятельностью студентов.

Преподаватель, читающий лекционные курсы, должен знать существующие в педагогической практике варианты лекций, их дидактические и воспитывающие возможности, а также их место в структуре процесса обучения.

11. При проведении аттестации студентов важно всегда помнить, что систематичность, объективность, аргументированность – главные принципы, на которых основаны контроль и оценка знаний студентов. Знание критериев оценки знаний обязательно для преподавателя и студента.

## **11.8. Методические указания для студентов**

### **По подготовке к лекционным занятиям**

Изучение дисциплины требует систематического и последовательного накопления теоретических знаний, следовательно, пропуски отдельных тем не позволяют глубоко освоить предмет. Студентам необходимо:

1. перед каждой лекцией просматривать рабочую программу дисциплины;
2. перед следующей лекцией необходимо просмотреть по конспекту материал предыдущей.

При затруднениях в восприятии материала следует обратиться к основным литературным источникам. Если разобраться в материале не удалось, необходимо обратиться к лектору или к преподавателю на практических занятиях. Не оставляйте «белых пятен» в освоении материала!

### **Методические рекомендации по подготовке к промежуточной аттестации по дисциплине**

Изучение дисциплины завершается промежуточной аттестацией – сдачей зачета с оценкой. Зачет с оценкой является формой итогового контроля знаний и умений, полученных на лекциях, семинарских, практических занятиях и в процессе самостоятельной работы.

В период подготовки к зачету с оценкой студенты вновь обращаются к пройденному учебному материалу. При этом они не только скрепляют полученные знания, но и получают новые. Подготовка студента к зачету включает в себя три этапа: 1) самостоятельная работа в течение семестра; 2) непосредственная подготовка в дни, предшествующие зачету по темам курса; 3) подготовка к ответу на вопросы, содержащиеся в зачетных заданиях.

Литература для подготовки к зачету с оценкой рекомендуется преподавателем и указана в рабочей программе дисциплины. Для полноты учебной информации и ее сравнения лучше использовать не менее двух учебников, учебных пособий. Студент вправе сам придерживаться любой из представленных в учебниках точек зрения по спорной проблеме (в том числе отличной от преподавателя), но при условии достаточной аргументации.

Важным источником подготовки к зачету с оценкой является конспект лекций, где учебный материал дается в систематизированном виде, основные положения его детализируются, подкрепляются современными фактами и информацией, которые в силу новизны не вошли в печатные источники. В ходе подготовки к зачету студентам необходимо обращать внимание не только на уровень запоминания, но и на степень понимания излагаемых проблем.

К сдаче зачета с оценкой допускаются студенты, выполнившие все необходимые задания, предусмотренные рабочей программой дисциплины.

Зачет с оценкой проводится преподавателем, ведущим практические занятия (семинары) по вопросам, охватывающим, как правило, материал практических занятий. По окончании ответа преподаватель может задать студенту дополнительные и уточняющие вопросы. Результаты зачёта с оценкой объявляются студенту после окончания ответа в день сдачи.

### **По работе с литературой**

В рабочей программе дисциплины представлен список основной и дополнительной литературы – это учебники, учебно-методические пособия или указания. Дополнительная литература – учебники, монографии, сборники научных трудов, журнальные и газетные статьи, различные справочники, энциклопедии, Интернет-ресурсы.

Любая форма самостоятельной работы студента (подготовка к семинарскому занятию, докладу и т.п.) начинается с изучения соответствующей литературы как в библиотеке / электронно-библиотечной системе, так и дома. Изучение указанных источников расширяет границы понимания предмета дисциплины.

При работе с литературой выделяются следующие виды записей. Конспект – краткая схематическая запись основного содержания научной работы. Целью является не переписывание произведения, а выявление его логики, системы доказательств, основных выводов. Хороший конспект должен сочетать полноту изложения

с краткостью. Цитата – точное воспроизведение текста. Заключается в кавычки. Точно указывается страница источника. Тезисы – концентрированное изложение основных положений прочитанного материала. Аннотация – очень краткое изложение содержания прочитанной работы. Резюме – наиболее общие выводы и положения работы, ее концептуальные итоги.

### **11.9. Особенности организации образовательного процесса для инвалидов и лиц с ограниченными возможностями здоровья**

Профессорско-преподавательский состав знакомится с психолого-физиологическими особенностями обучающихся инвалидов и лиц с ограниченными возможностями здоровья, индивидуальными программами реабилитации инвалидов (при наличии). При необходимости осуществляется дополнительная поддержка преподавания психологами, социальными работниками, прошедшими подготовку ассистентами.

Предполагается использовать социально-активные и рефлексивные методы обучения, технологии социокультурной реабилитации с целью оказания помощи в установлении полноценных межличностных отношений с другими студентами, создании комфортного психологического климата в студенческой группе. Подбор и разработка учебных материалов производится с учетом предоставления материала в различных формах: аудиальной, визуальной, с использованием специальных технических средств и информационных систем.

Освоение дисциплины лицами с ОВЗ осуществляется с использованием средств обучения общего и специального назначения (персонального и коллективного использования).

Для студентов с ОВЗ предусматривается доступная форма предоставления заданий оценочных средств, а именно:

- в печатной или электронной форме (для лиц с нарушениями опорно-двигательного аппарата);
- в печатной форме или электронной форме с увеличенным шрифтом и контрастностью (для лиц с нарушениями слуха, речи, зрения);
- методом чтения ассистентом задания вслух (для лиц с нарушениями зрения).

Лабораторные работы выполняются методом вычислительного эксперимента.

Студентам с инвалидностью увеличивается время на подготовку ответов на контрольные вопросы. Для таких студентов предусматривается доступная форма предоставления ответов на задания, а именно:

- письменно на бумаге или набором ответов на компьютере (для лиц с нарушениями слуха, речи);
- выбором ответа из возможных вариантов при тестировании с использованием услуг ассистента (для лиц с нарушениями опорно-двигательного аппарата);
- устно (для лиц с нарушениями зрения, опорно-двигательного аппарата).

При необходимости для обучающихся с инвалидностью процедура оценивания результатов обучения может проводиться в несколько этапов.

## **12. УЧЕБНО-МЕТОДИЧЕСКОЕ И ИНФОРМАЦИОННОЕ ОБЕСПЕЧЕНИЕ ДИСЦИПЛИНЫ**

Информационную поддержку освоения дисциплины осуществляет библиотека Института, которая обеспечивает обучающихся основной учебной, учебно-методической и научной литературой, необходимой для организации образовательного процесса по дисциплине. Общий объем многоотраслевого фонда на 01.03.2021 г составляет более 405 000 экз.

Библиотека располагает учебной, учебно-методической и научно-технической литературой в форме печатных и электронных изданий, а также включает официальные, справочно-библиографические, специализированные отечественные и зарубежные периодические и информационные издания. Библиотека обеспечивает доступ к профессиональным базам данных, информационным, справочным и поисковым системам.

Каждый обучающийся обеспечен свободным доступом из любой точки, в которой имеется доступ к сети Интернет и к электронно-библиотечной системе (ЭБС) Института и Университета, которая содержит различные издания по основным изучаемым дисциплинам и сформирована по согласованию с правообладателями учебной и учебно-методической литературы.

Полный перечень электронных информационных ресурсов, используемых в процессе обучения, представлен в основной образовательной программе.

### **12.1. Перечень основной и дополнительной литературы, необходимой для освоения дисциплины**

#### **а) основная литература**

Основная литература	Режим доступа	Обеспеченность
---------------------	---------------	----------------

1. Рузавин, Г. И. Философия науки [Текст] : учеб. пособ. / Г. И. Рузавин. - М. : ЮНИТИ-ДАНА, 2008. - 182 с.	Библиотека НИ РХТУ	Да
2. Философские проблемы человека, науки и техники [Текст] : учеб.- метод. пособ. Ч.1 / сост. Э. А. Бирюкова, Н. В. Ситкевич. - Новомосковск : [б. и.], 2016. - 97 с.	Библиотека НИ РХТУ	Да
3. Философские проблемы человека, науки и техники [Текст] : учеб.-метод. пособ. для магистров и бакалавров всех форм обуч. в вузе. Ч. 2 / сост. Э. А. Бирюкова, Н. В. Ситкевич. - Новомосковск : [б. и.], 2017. - 69 с.	Библиотека НИ РХТУ	Да

#### б) дополнительная литература

Дополнительная литература	Режим доступа	Обеспеченность
1. Вернадский, В. И. Философия науки. Избранные работы / В. И. Вернадский. — Москва : Издательство Юрайт, 2021. — 458 с. — (Антология мысли). — ISBN 978-5-534-09119-9. — Текст : электронный //	Образовательная платформа Юрайт [сайт]. — URL: <a href="https://urait.ru/bcode/471565">https://urait.ru/bcode/471565</a> (дата обращения: 11.05.2023)	Да
2. Иванов, А. В. Социальный ортогенез : монография / А. В. Иванов. — 2-е изд. — Москва : Издательство Юрайт, 2021. — 410 с. — (Актуальные монографии). — ISBN 978-5-534-10966-5. — Текст : электронный	Образовательная платформа Юрайт [сайт]. — URL: <a href="https://urait.ru/bcode/474706">https://urait.ru/bcode/474706</a> (дата обращения: 11.05.2023).	Да
3. Лешкевич, Т. Г. Философия науки [Текст] : учеб. пособ. для аспирант. и соискателей ученой степени / Т. Г. Лешкевич. - М. : ИНФРА, 2008. - 271 с.	Библиотека НИ РХТУ	Да
4. Лейбниц, Г. Новые опыты о человеческом разумении / Г. Лейбниц ; переводчик П. С. Юшкевич. — Москва : Издательство Юрайт, 2020. — 418 с. — (Антология мысли). — ISBN 978-5-534-11065-4. — Текст : электронный	Образовательная платформа Юрайт [сайт]. — URL: <a href="https://urait.ru/bcode/455525">https://urait.ru/bcode/455525</a> (дата обращения: 11.05.2023).	Да
5. Малащенко, А. В. Становление постиндустриальной цивилизации: от цифровизации до варварства : монография / А. В. Малащенко, Ю. А. Нисневич, А. В. Рябов. — Москва : Издательство Юрайт, 2021. — 212 с. — (Актуальные монографии). — ISBN 978-5-534-11581-9. — Текст : электронный	Образовательная платформа Юрайт [сайт]. — URL: <a href="https://urait.ru/bcode/476239">https://urait.ru/bcode/476239</a> (дата обращения: 11.05.2023).	Да
6. Философия общества: человеческая жизнедеятельность в призме социологии [Текст] : учеб.-метод. пособ. / сост. Н. В. Ситкевич, Г. А. Хрипков. - Новомосковск : [б. и.], 2016. - 137 с.	Библиотека НИ РХТУ	Да

## 12.2. Информационные и информационно-образовательные ресурсы

При освоении дисциплины студенты должны использовать информационные и информационно-образовательные ресурсы следующих порталов и сайтов:

1. Система поддержки учебных курсов НИ РХТУ. Кафедра Русский язык и гуманитарные дисциплины / URL: <http://moodle.nirhtu.ru> (дата обращения: 11.05.2023)
2. Библиотека Новомосковского института (филиала) Российского химико-технологического университета им. Д.И. Менделеева.  
URL: [http://irbis.nirhtu.ru/ISAPI/irbis64r\\_opak72/cgiirbis\\_64.dll?C21COM=F&I21DBN=IBIS&P21DBN=IBIS](http://irbis.nirhtu.ru/ISAPI/irbis64r_opak72/cgiirbis_64.dll?C21COM=F&I21DBN=IBIS&P21DBN=IBIS) (дата обращения: 11.05.2023)
3. Электронно-библиотечная система издательства «Лань» Договор № 33.03-Р-3.1-5182/2022 от 26.09.2022г. ИКЗ : 22 1 7707072637 770701001 0054 000 5829 244 Договор № 33.03-Л-3.1-5181/2022 от 26.09.2022г. ИКЗ : 22 1 7707072637 770701001 0054 000 5829 244 Срок действия с 26.09.2022г. по 25.09.2023г. - <https://e.lanbook.com/> (дата обращения: 11.05.2023)

4. ЭБС "Консультант студента" ООО "Политехресурс" Договор № 33.03-Р-3.1-4375/2022 ИКЗ 221770707263777070100120015811244 от 16.03.2022 г. срок действия с 16.03.2022 по 15.03.2023 г. (дата обращения: 11.05.2023)
5. ЭБС «Издательство «Юрайт» (Договор 33.03-Л-3.1-4377/2022 от 16.03.2022г., срок действия с 16.03.2022 по 15.03.2023г. Доступ только для зарегистрированных пользователей) - <https://urait.ru/> (дата обращения: 11.05.2023)
6. Научная электронная библиотека «КиберЛенинка» - <https://cyberleninka.ru/>(дата обращения: 11.05.2023)
7. Научная электронная библиотека eLIBRARY.RU - <https://elibrary.ru/>(дата обращения: 11.05.2023)

### 13. МАТЕРИАЛЬНО-ТЕХНИЧЕСКОЕ ОБЕСПЕЧЕНИЕ ДИСЦИПЛИНЫ

В соответствии с учебным планом занятия по дисциплине «*Философские проблемы науки и техники*» проводятся в форме аудиторных, лабораторных занятий и самостоятельной работы обучающегося.

Учебные аудитории для проведения занятий лекционного типа, занятий семинарского типа, групповых и индивидуальных консультаций, текущего контроля и промежуточной аттестации, а также помещения для самостоятельной работы обучающихся, оснащенные компьютерной техникой с возможностью подключения к сети «Интернет» и обеспеченные доступом в электронную информационно-образовательную среду Института, помещения для хранения и профилактического обслуживания учебного оборудования

Наименование специальных помещений и помещений для самостоятельной работы	Оснащенность специальных помещений и помещений для самостоятельной работы	Приспособленность помещений для использования инвалидами и лицами с ограниченными возможностями здоровья
Аудитория для проведения занятий лекционного типа, ауд.№ 427 Тульская область, Новомосковский район, г. Новомосковск, улица Дружбы, дом 8	Учебная мебель, меловая доска, переносная презентационная техника (постоянное хранение в ауд. 215) Количество посадочных мест -70	приспособлено*
Аудитория для проведения занятий семинарского типа, для текущего контроля и промежуточной аттестации № 428 Тульская область, Новомосковский район, г. Новомосковск, улица Дружбы, дом 8	Учебная мебель, меловая доска, переносная презентационная техника (постоянное хранение в ауд. 350а) Количество посадочных мест-40	приспособлено*
Аудитория для самостоятельной работы, ауд. № 350 а Тульская область, Новомосковский район, г. Новомосковск, улица Дружбы, дом 8б	Учебная мебель. Компьютеры в сборке (10 шт.) с возможностью просмотра видеоматериалов и презентаций, доступом к сети «Интернет», электронным образовательным и информационным ресурсам, базе данных электронного каталога НИ РХТУ, системе управления учебными курсами Moodle. Принтер. Многофункциональное устройство (принтер, сканер, копир). Количество посадочных мест -30	приспособлено*

\* Для инвалидов и лиц с ограниченными возможностями здоровья есть возможность проводить лекционные занятия и занятия семинарского типа на 1-ых этажах учебных корпусов. Возле входных дверей в учебные корпуса установлен звонок в дежурную сотруднику. Предусмотрены широкие дверные проемы. Имеются специализированные кабинеты для самостоятельной и индивидуальной работы, оснащенные ПК.

#### 13.1. Компьютеры, информационно-телекоммуникационные сети, аппаратно-программные и аудиовизуальные средства:

Ноутбук (Fujitsu, 2,2 ГГц, с оперативной памятью 2 Мбайт, жестким диском 500 Мб) с возможностью просмотра видеоматериалов и презентаций, с неограниченным доступом в Интернет, к ЭБС, электронным образовательным и информационным ресурсам, базе данных электронного каталога Института, системе управления учебными курсами Moodle, учебно-методическим материалам.

Проектор (BenQ "MX503" (DLP, 3D, 1024x768, 2700лм ANSI, 13000:1, 3D)

Экран (LUMIEN Eco View180x180 см 1:1 (lev-100102)

#### 13.2. Программное обеспечение

**Перечень лицензионного программного обеспечения. Реквизиты подтверждающего документа**

№ п/п	Наименование программного продукта	Реквизиты договора поставки	Количество лицензий	Срок окончания действия лицензии
1.	Операционная система - MS Windows 7	Подписка Azure Dev Tools for Teaching (бывший Microsoft Imagine Premium (бывший DreamSpark - <a href="http://e5.onthehub.com/WebStore/Welcome.aspx?vstro=8&amp;ws=9f5a10ad-c98b-e011-969d-0030487d8897">The Novomoskovsk university (the branch) - EMDEPT - DreamSpark Premium</a> <a href="http://e5.onthehub.com/WebStore/Welcome.aspx?vstro=8&amp;ws=9f5a10ad-c98b-e011-969d-0030487d8897">http://e5.onthehub.com/WebStore/Welcome.aspx?vstro=8&amp;ws=9f5a10ad-c98b-e011-969d-0030487d8897</a> . Номер учетной записи e5: 100039214))	неограничено	бессрочная лицензия
2.	Операционная система - MS Windows 10	Подписка Azure Dev Tools for Teaching (бывший Microsoft Imagine Premium (бывший DreamSpark - <a href="http://e5.onthehub.com/WebStore/Welcome.aspx?vstro=8&amp;ws=9f5a10ad-c98b-e011-969d-0030487d8897">The Novomoskovsk university (the branch) - EMDEPT - DreamSpark Premium</a> <a href="http://e5.onthehub.com/WebStore/Welcome.aspx?vstro=8&amp;ws=9f5a10ad-c98b-e011-969d-0030487d8897">http://e5.onthehub.com/WebStore/Welcome.aspx?vstro=8&amp;ws=9f5a10ad-c98b-e011-969d-0030487d8897</a> . Номер учетной записи e5: 100039214))	неограничено	бессрочная лицензия
3.	Офисный пакет MS Office 365 A1 (MS Word, MS Excel, MS PowerPoint)	Подписка Azure Dev Tools for Teaching (бывший Microsoft Imagine Premium (бывший DreamSpark - <a href="http://e5.onthehub.com/WebStore/Welcome.aspx?vstro=8&amp;ws=9f5a10ad-c98b-e011-969d-0030487d8897">The Novomoskovsk university (the branch) - EMDEPT - DreamSpark Premium</a> <a href="http://e5.onthehub.com/WebStore/Welcome.aspx?vstro=8&amp;ws=9f5a10ad-c98b-e011-969d-0030487d8897">http://e5.onthehub.com/WebStore/Welcome.aspx?vstro=8&amp;ws=9f5a10ad-c98b-e011-969d-0030487d8897</a> . Номер учетной записи e5: 100039214))	неограничено	бессрочная лицензия
4.	Интернет браузер (Edge, Internet Explorer) как часть MS Windows	Подписка Azure Dev Tools for Teaching (бывший Microsoft Imagine Premium (бывший DreamSpark - <a href="http://e5.onthehub.com/WebStore/Welcome.aspx?vstro=8&amp;ws=9f5a10ad-c98b-e011-969d-0030487d8897">The Novomoskovsk university (the branch) - EMDEPT - DreamSpark Premium</a> <a href="http://e5.onthehub.com/WebStore/Welcome.aspx?vstro=8&amp;ws=9f5a10ad-c98b-e011-969d-0030487d8897">http://e5.onthehub.com/WebStore/Welcome.aspx?vstro=8&amp;ws=9f5a10ad-c98b-e011-969d-0030487d8897</a> . Номер учетной записи e5: 100039214))	неограничено	бессрочная лицензия
5.	Архиватор 7zip	GNU LGPL license	неограничено	бессрочная лицензия
6.	<b>Scicos</b> (Scilab Connected Object Simulator) – составная часть пакета <b>Scilab</b> – пакет прикладных математических программ, предоставляющий открытое окружение для инженерных (технических) и научных расчётов		неограничено	( <a href="#">CeCILL</a> (свободная, совместимая с <a href="#">GNU GPL</a> v2))
7.	MathCadExpress 3.0 – ПО для инженерных математических расчетов		неограничено	Бесплатно в течение неограниченного срока
8.	Adobe Acrobat Reader	<a href="https://acrobat.adobe.com/ru/ru/acrobat/pdf-reader/volume-distribution.html">https://acrobat.adobe.com/ru/ru/acrobat/pdf-reader/volume-distribution.html</a>	неограничено	бессрочная лицензия
9.	Браузер Mozilla FireFox	Mozilla Public License 2.0 (MPL)	неограничено	бессрочная лицензия

**Печатные и электронные образовательные и информационные ресурсы:**

Информационно-методические материалы: учебные пособия по дисциплине;

Электронные образовательные ресурсы: учебно-методические разработки в электронном виде; справочные материалы в печатном и электронном виде.

## 14. ТРЕБОВАНИЯ К ОЦЕНКЕ КАЧЕСТВА ОСВОЕНИЯ ДИСЦИПЛИНЫ

Наименование разделов	Основные показатели оценки	Формы и методы контроля и оценки
<p><b>Раздел 1.</b> Вводный раздел: предмет и место философии науки в магистерском образовании. Институализация и этическое измерение науки</p>	<p><b>Знать:</b>                      - основные научные школы, направления, парадигмы, концепции в философии техники и химической технологии;                      - развитие техники и химических технологий в соответствии со становлением доиндустриального, индустриального, постиндустриального периодов развития мира;  <b>Уметь:</b>                      - логически понимать и использовать достижение научно-технического прогресса и глобальных проблем цивилизации, практически использовать принципы, нормы и правила экологической, научно-технической, компьютерной этики;                      - критически анализировать роль технического и химико-технологического знания при решении экологических проблем безопасности техники и химических технологий;  <b>Владеть:</b>                      - основными понятиями философии техники и химической технологии;                      - навыками анализа философских проблем техники, научно-технического знания и инженерной деятельности;                      - приемами публичных выступлений в полемике, дискуссии по философским проблемам техники и технического знания.</p>	<p>Оценка за подготовку к практическим занятиям (устный опрос)</p>
<p><b>Раздел 2.</b> Методология в структуре научного знания .</p>	<p><b>Знать:</b>                      - философско-методологические основы научно-технических и инженернотехнологических проблем; <b>Уметь:</b>                      - критически анализировать роль технического и химико-технологического знания при решении экологических проблем безопасности техники и химических технологий;  <b>Владеть:</b>                      - основными понятиями философии техники и химической технологии;                      - навыками анализа философских проблем техники, научно-технического знания и инженерной деятельности;                      - способами критического анализа техники и ее инновационных методов научного исследования, поиска оптимальных решений научно-исследовательских и опытно-конструкторских работ (НИОКР) в технике и химической технологии;                      - приемами публичных выступлений в полемике, дискуссии по философским проблемам техники и технического знания.</p>	<p>Оценка за подготовку к практическим занятиям (устный опрос)</p>
<p><b>Раздел 3.</b> Научное познание: эмпирический уровень и теоретический уровень. Диалектика эмпирического и теоретического уровней знания</p>	<p><b>Знать:</b>                      - философско-методологические основы научно-технических и инженернотехнологических проблем; <b>Уметь:</b>                      - логически понимать и использовать достижение научно-технического прогресса и глобальных проблем цивилизации, практически использовать принципы, нормы и правила экологической, научно-технической, компьютерной этики;  <b>Владеть:</b>                      - основными понятиями философии техники и химической технологии;                      - навыками анализа философских проблем техники, научно-технического знания и инженерной деятельности;                      - приемами публичных выступлений в полемике, дискуссии по философским проблемам техники и технического знания.</p>	<p>Оценка за подготовку к практическим занятиям (устный опрос)                      Оценка за аттестационную контрольную работу</p>
<p><b>Раздел 4.</b> Основные модели развития науки</p>	<p><b>Знать:</b>                      - основные научные школы, направления, парадигмы, концепции в философии техники и химической технологии;                      - развитие техники и химических технологий в соответствии со становлением доиндустриального, индустриального, постиндустриального периодов развития мира;  <b>Уметь:</b>                      - анализировать приоритетные направления техники и химических технологий;  <b>Владеть:</b>                      - навыками анализа философских проблем техники, научно-технического знания и инженерной деятельности;                      - способами критического анализа техники и ее инновационных методов научного исследования, поиска оптимальных решений научно-исследовательских и опытно-конструкторских работ (НИОКР) в технике и химической технологии;                      - приемами публичных выступлений в полемике, дискуссии по философским проблемам техники и технического знания.</p>	<p>Оценка за подготовку к практическим занятиям (устный опрос)</p>
<p><b>Раздел 5.</b> Генезис философии техники</p>	<p><b>Знать:</b>                      - основные научные школы, направления, парадигмы, концепции в философии техники и химической технологии;                      - философско-методологические основы научно-технических и инженернотехнологических проблем;                      - развитие техники и химических технологий в соответствии со становлением доиндустриального, индустриального, постиндустриального периодов развития</p>	<p>Оценка за подготовку к практическим занятиям (устный опрос)                      Оценка при выполнении</p>



	<p>мира;</p> <p><b>Уметь:</b></p> <ul style="list-style-type: none"> <li>- анализировать приоритетные направления техники и химических технологий;</li> <li>- логически понимать и использовать достижение научно-технического прогресса и глобальных проблем цивилизации, практически использовать принципы, нормы и правила экологической, научно-технической, компьютерной этики;</li> <li>- критически анализировать роль технического и химико-технологического знания при решении экологических проблем безопасности техники и химических технологий;</li> </ul> <p><b>Владеть:</b></p> <ul style="list-style-type: none"> <li>- навыками анализа философских проблем техники, научно-технического знания и инженерной деятельности;</li> <li>- способами критического анализа техники и ее инновационных методов научного исследования, поиска оптимальных решений научно-исследовательских и опытно-конструкторских работ (НИОКР) в технике и химической технологии;</li> <li>- приемами публичных выступлений в полемике, дискуссии по философским проблемам техники и технического знания.</li> </ul>	<p>индивидуального задания</p>
<p><b>Раздел 6.</b> Философские проблемы взаимосвязи науки и техники</p>	<p><b>Знать:</b></p> <ul style="list-style-type: none"> <li>- основные научные школы, направления, парадигмы, концепции в философии техники и химической технологии;</li> <li>- развитие техники и химических технологий в соответствии со становлением доиндустриального, индустриального, постиндустриального периодов развития мира;</li> </ul> <p><b>Уметь:</b></p> <ul style="list-style-type: none"> <li>- анализировать приоритетные направления техники и химических технологий;</li> <li>- логически понимать и использовать достижение научно-технического прогресса и глобальных проблем цивилизации, практически использовать принципы, нормы и правила экологической, научно-технической, компьютерной этики;</li> <li>- критически анализировать роль технического и химико-технологического знания при решении экологических проблем безопасности техники и химических технологий;</li> </ul> <p><b>Владеть:</b></p> <ul style="list-style-type: none"> <li>- навыками анализа философских проблем техники, научно-технического знания и инженерной деятельности;</li> <li>- способами критического анализа техники и ее инновационных методов научного исследования, поиска оптимальных решений научно-исследовательских и опытно-конструкторских работ (НИОКР) в технике и химической технологии;</li> <li>- приемами публичных выступлений в полемике, дискуссии по философским проблемам техники и технического знания.</li> </ul>	<p>Оценка за подготовку к практическим занятиям (устный опрос)</p> <p>Оценка при тестировании</p>

## АННОТАЦИЯ рабочей программы дисциплины

### ФТД.01 Философские проблемы науки и техники

**1. Общая трудоемкость** (з.е./ ак. час): 2 / 72. Форма промежуточного контроля: зачет. Дисциплина изучается на 1 курсе в 1 семестре.

#### **2. Место дисциплины в структуре образовательной программы**

Дисциплина ФТД.01 Философские проблемы науки и техники относится к части факультативных дисциплин. Программа дисциплины Философские проблемы науки и техники предполагает, что обучающиеся имеют теоретическую подготовку в области философского осмысления проблем научного познания, приоритетных направлений развития техники и технологии..

#### **3. Цель и задачи изучения дисциплины**

Целью освоения дисциплины является приобретение философских знаний о природе и структуре научного знания, его основных мировоззренческих и методологических оснований.

Задачи преподавания дисциплины:

- приобретение знаний о философии как теоретическом, системном интеллектуальном мировоззренческом подходе;
- приобретение знаний об основных методологиях научной деятельности;
- формирование и развитие умений анализа науки и техники в широком социокультурном контексте, а также самостоятельного мышления в процессе становления личности, укрепления нравственного стресса ученого посредством изучения философских систем и их влияния на гуманизацию человеческих отношений;
- приобретение и формирование навыков философского осмысления важных проблем науки и техники, необходимых для эффективной и ответственной научной деятельности.

#### **4. Содержание дисциплины**

**Раздел 1. Вводный раздел: предмет и место философии науки в магистерском образовании.**

##### **Институционализация и этическое измерение науки**

Предмет философии науки. Исторические формы философии науки. Наука как специфический тип знания. Критерии научности, их исторический характер. Научное и вненаучное знание. Наука как социальный институт. Профессионализация науки. Этическое измерение науки. Ответственность ученого. Проблема ограничения свободы научных исследований.

**Раздел 2. Методология в структуре научного знания**

Роль и значение методологии науки. Классификация методов. Общелогические методы: анализ и синтез, индукция и дедукция, абстрагирование и обобщение.

**Раздел 3. Научное познание: эмпирический уровень и теоретический уровень Диалектика эмпирического и теоретического уровней знания**

Структура научного познания. Эмпирические методы научного исследования. Структура эмпирического знания. Эмпирический факт и эмпирический закон Теоретический уровень знания: законы и теории. Методы построения теоретического знания. Проблема и гипотеза как этапы построения теории. Проблема соотношения эмпирического и теоретического знания. Метатеоретический уровень знания.

**Раздел 4. Основные модели развития науки**

Основные модели развития науки. Кумулятивная модель развития научного знания. Модель развития науки Т. Куна. Методология научно-исследовательских программ И. Лакатоса. Методология case studies.

**Раздел 5. Генезис философии техники**

Философские проблемы техники. Предмет философии техники. Концепция органопроекции Э. Каппа. Предпосылки научно-технического мышления в античной и средневековой культуре. Взаимосвязь науки и техники в Новое время. Возникновение инженерного образования.

**Раздел 6. Философские проблемы взаимосвязи науки и техники**

Основные подходы к решению проблемы взаимосвязи науки и техники. Технический оптимизм и технический пессимизм. Соотношение дескриптивных и нормативных теорий в науке о конструировании. Кибернетика и моделирование технических систем. Этика техники.

## 5. Планируемые результаты обучения по дисциплине, обеспечивающие достижение планируемых результатов освоения образовательной программы

В результате освоения ООП бакалавриата обучающийся должен овладеть следующими компетенциями и индикаторами достижения компетенций:

### Знать:

- основные научные школы, направления, парадигмы, концепции в философии техники и химической технологии;
- философско-методологические основы научно-технических и инженерно-технологических проблем;
- развитие техники и химических технологий в соответствии со становлением доиндустриального, индустриального, постиндустриального периодов развития мира;

### Уметь:

- анализировать приоритетные направления техники и химических технологий;
- логически понимать и использовать достижение научно-технического прогресса и глобальных проблем цивилизации, практически использовать принципы, нормы и правила экологической, научно-технической, компьютерной этики;
- критически анализировать роль технического и химико-технологического знания при решении экологических проблем безопасности техники и химических технологий;

### Владеть:

- навыками анализа философских проблем техники, научно-технического знания и инженерной деятельности;
- способами критического анализа техники и ее инновационных методов научного исследования, поиска оптимальных решений научно-исследовательских и опытно-конструкторских работ (НИОКР) в технике и химической технологии;
- приемами публичных выступлений в полемике, дискуссии по философским проблемам техники и технического знания.

## 6. Виды учебной работы и их объем

*Семестр 1*

Вид учебной работы	Объем			в том числе в форме практической подготовки		
	з.е.	акад. ч.	астр. ч.	з.е.	акад. ч.	астр. ч.
Общая трудоемкость дисциплины	2,00	72	54,0			
Контактная работа - аудиторные занятия:	1,0	36,2	27,1			
Лекции	0,33	12	9,0			
Практические занятия (Пр)	0,67	24	18,0			
Самостоятельная работа	0,99	35,8	26,8			
Форма (ы) контроля:	<b>зачет</b>					
Кат	0,01	0,2	0,1			

**Дополнения и изменения к рабочей программе дисциплины**  
**«ФТД.01 Философские проблемы науки и техники»**  
основной образовательной программы 18.04.01 Химическая технология программа  
магистратуры «Инновационные химические технологии современных материалов»

Номер изменения/ дополнения	Содержание дополнения / изменения	Основание внесения изменения/дополнения
1.		протокол заседания Ученого совета № _____ от ____ ____ 202__ г.
2		протокол заседания Ученого совета № _____ от ____ ____ 202__ г.
		протокол заседания Ученого совета № _____ от ____ ____ 202__ г.
		протокол заседания Ученого совета № _____ от ____ ____ 202__ г.
		протокол заседания Ученого совета № _____ от ____ ____ 202__ г.



Новомосковский институт  
РХТУ им. Д.И. Менделеева  
ДОКУМЕНТ ПОДПИСАН ПРОСТОЙ  
ЭЛЕКТРОННОЙ ПОДПИСЬЮ  
Владелец: *Овчаров Александр Владимирович*  
*Заместитель директора по*  
*учебной и научной работе,*  
*Служба заместителя директора* 2  
*по учебной и научной работе*  
Подписан: 01:07:2024 15:44:55