

системам.

Каждый обучающийся обеспечен свободным доступом из любой точки, в которой имеется доступ к сети Интернет и к электронно-библиотечной системе (ЭБС) Института и Университета, которая содержит различные издания по основным изучаемым дисциплинам и сформирована по согласованию с правообладателями учебной и учебно-методической литературы.

Полный перечень электронных информационных ресурсов, используемых в процессе обучения, представлен в основной образовательной программе.

12.1. Перечень основной и дополнительной литературы, необходимой для освоения дисциплины

а) основная литература

Основная литература	Режим доступа	Обеспеченность
О-1. Дзялошинский, И. М. Деловые коммуникации. Теория и практика: учебник для бакалавров / И. М. Дзялошинский, М. А. Пильгун. – М.: Издательство Юрайт, 2019. – 433 с.	Библиотека НИ РХТУ	Да
О-2. Кузнецов И.Н. Деловое общение: Учебное пособие для бакалавров / И.Н. Кузнецов. – Ростов н/Д: Феникс, 2014. – 335 с.	Библиотека НИ РХТУ	Да

б) дополнительная литература

Дополнительная литература	Режим доступа	Обеспеченность
Д-1. Деловые коммуникации. Учебное пособие для бакалавров направлений подготовки 38.03.01 Экономика, 38.03.02 Менеджмент, 43.03.01 Сервис, 15.03.02 Технологические машины и оборудование всех форм обучения в вузе / ФГБОУ ВО «РХТУ им. Д.И. Менделеева» Новомосковский институт (филиал); Сост.: Ситкевич Н.В., Шатрова Т.И., Гордова Э.Е. Новомосковск, 2022. – 119 с.	Библиотека НИ РХТУ	Да
Д-2. Гордова Э. Е. Философское исследование этических отношений в бизнесе // ГОУ ВПО «РХТУ им. Д. И. Менделеева», Новомосковский институт (филиал). - Новомосковск, 2011. 176 с.	Библиотека НИ РХТУ	Да
Д-3. Руденко А. М. Культура речи и деловое общение в схемах и таблицах: учебное пособие / А. М. Руденко – Ростов н/Д: Феникс, 2015. – 334 с. : ил.	Библиотека НИ РХТУ	Да

12.2. Информационные и информационно-образовательные ресурсы

При освоении дисциплины студенты должны использовать информационные и информационно-образовательные ресурсы следующих порталов и сайтов:

1. Образовательная платформа «Юрайт»: Договор № 33.02-Л-3.1-6138/2023 от 20.04.2023 г. Срок действия с 20.04.2023 г. по 19.04.2024 г.

2. Электронно-библиотечная система издательства «Лань» Договор № 33.03-Р-3.1-5182/2022 от 26.09.2022г. ИКЗ : 22 1 7707072637 770701001 0054 000 5829 244 Срок действия с 26.09.2022г. по 25.09.2023г. - <https://e.lanbook.com/> (дата обращения: 01.06.2023)

3. Всероссийский институт изучения общественного мнения <http://www.wciom.ru> (дата обращения 01.06. 2023).

4. Учебный курс «Деловые коммуникации» / Система поддержки учебных курсов НИ РХТУ. Режим доступа: <https://moodle.nirhtu.ru/course/view.php?id=1403#section-2> (дата обращения: 01.06. 2023).

5. Библиотека Новомосковского института (филиала) Российского химико-технологического университета им. Д.И. Менделеева. URL: http://irbis.nirhtu.ru/ISAPI/irbis64r_opak72/cgiirbis_64.dll?C21COM=F&I21DBN=IBIS&P21DBN=IBIS (дата обращения: 01.06. 2023).

6. КиберЛенинка <https://cyberleninka.ru/> (дата обращения 01.06. 2023).

7. Научная электронная библиотека eLIBRARY. Режим доступа: <https://elibrary.ru/copyright.asp> (дата обращения 01.06. 2023).

8. Электронные книги по деловому общению и этикету. Режим доступа : <http://www.aup.ru/books/i015.htm> (дата обращения 01.06. 2023).

9 Лекции "Деловые_коммуникации" Режим доступа: <http://gendocs.ru/v10488/> лекции (дата обращения 01.06. 2023).

10 Информационно-правовой сервер «КонсультантПлюс» – URL:<http://www.consultant.ru/> (дата обращения: 01.06.2023).

13. МАТЕРИАЛЬНО-ТЕХНИЧЕСКОЕ ОБЕСПЕЧЕНИЕ ДИСЦИПЛИНЫ

Учебные аудитории для проведения занятий лекционного типа, занятий семинарского типа, групповых и индивидуальных консультаций, текущего контроля и промежуточной аттестации, а также помещения для самостоятельной работы обучающихся, оснащенные компьютерной техникой с возможностью подключения к сети «Интернет» и обеспеченные доступом в электронную информационно-образовательную среду Института, помещения для хранения и профилактического обслуживания учебного оборудования

Наименование специальных помещений и помещений для самостоятельной работы	Оснащенность специальных помещений и помещений для самостоятельной работы	Приспособленность помещений для использования инвалидами и лицами с ограниченными возможностями здоровья
<i>Лекционная аудитория</i>	Учебная мебель, переносная презентационная техника (ноутбук, проектор, экран; постоянное хранение в ауд. 427).	приспособлено*
<i>Аудитория для проведения занятий семинарского типа</i>	Учебная мебель, переносная презентационная техника (ноутбук, проектор, экран; постоянное хранение в ауд. 428).	приспособлено*
<i>Аудитория для групповых и индивидуальных консультаций обучающихся</i>	Учебная мебель, переносная презентационная техника (ноутбук, проектор, экран; постоянное хранение в ауд. 425).	приспособлено*
<i>Аудитория для текущего контроля и промежуточной аттестации</i>	Учебная мебель, переносная презентационная техника (ноутбук, проектор, экран; постоянное хранение в ауд. 428).	приспособлено*
<i>Аудитория для самостоятельной работы студентов (ауд. 350-а)</i>	Учебная мебель. Компьютеры в сборке (2 шт.) с возможностью просмотра видеоматериалов и презентаций, доступом к сети «Интернет», электронным образовательным и информационным ресурсам, базе данных электронного каталога НИ РХТУ, системе управления учебными курсами Moodle. Принтер	приспособлено*

* Для инвалидов и лиц с ограниченными возможностями здоровья есть возможность проводить лекционные занятия и занятия семинарского типа на 1-ых этажах учебных корпусов. Возле входных дверей в учебные корпуса установлен звонок в дежурную сотруднику. Предусмотрены широкие дверные проемы. Имеются специализированные кабинеты для самостоятельной и индивидуальной работы, оснащенные ПК.

Программное обеспечение

1. Операционная система - MS Windows 7, бессрочная лицензия в рамках подписки Azure Dev Tools for Teaching (бывший Microsoft Imagine Premium (бывший DreamSpark - [The Novomoskovsk university \(the branch\) - EMDEPT - DreamSpark Premium](http://e5.onthehub.com/WebStore/Welcome.aspx?vsro=8&ws=9f5a10ad-c98b-e011-969d-0030487d8897) <http://e5.onthehub.com/WebStore/Welcome.aspx?vsro=8&ws=9f5a10ad-c98b-e011-969d-0030487d8897>. Номер учетной записи e5: 100039214))
2. MS Word, MS Excel, MS PowerPoint из пакета MS Office 365A1 распространяется под лицензией в рамках подписки Azure Dev Tools for Teaching (бывший Microsoft Imagine Premium (бывший DreamSpark - [The Novomoskovsk university \(the branch\) - EMDEPT - DreamSpark Premium](http://e5.onthehub.com/WebStore/Welcome.aspx?vsro=8&ws=9f5a10ad-c98b-e011-969d-0030487d8897) <http://e5.onthehub.com/WebStore/Welcome.aspx?vsro=8&ws=9f5a10ad-c98b-e011-969d-0030487d8897>. Номер учетной записи e5: 100039214))
3. Архиватор 7zip (распространяется под лицензией GNU LGPL license)
4. Adobe Acrobat Reader - ПО [Acrobat Reader DC](https://acrobat.adobe.com/ru/ru/acrobat/pdf-reader/volume-distribution.html) и мобильное приложение Acrobat Reader являются бесплатными и доступны для корпоративного распространения (<https://acrobat.adobe.com/ru/ru/acrobat/pdf-reader/volume-distribution.html>).
5. Браузер Mozilla FireFox (распространяется под лицензией Mozilla Public License 2.0 (MPL))

Печатные и электронные образовательные и информационные ресурсы:

Информационно-методические материалы: учебные пособия по дисциплине; раздаточный материал к разделам лекционного курса;

Электронные образовательные ресурсы: учебно-методические разработки в электронном виде; справочные материалы в печатном и электронном виде; кафедральная библиотека электронных изданий

14. ТРЕБОВАНИЯ К ОЦЕНКЕ КАЧЕСТВА ОСВОЕНИЯ ДИСЦИПЛИНЫ

Раздел дисциплины	Основные показатели оценки	Формы и методы контроля и оценки*
Раздел 1. Деловые коммуникации как социально-психологическая категория	Знать: - основы делового общения, принципы и методы организации деловых коммуникаций; - сущность деловой коммуникации, ее составляющих и роль в деловой сфере общественных отношений;	уо, ДЗ
Раздел 2. Перцептивная сторона общения	- основы речевой, логической и психологической и невербальной культуры делового общения;	уо, ДЗ
Раздел 3. Коммуникативная сторона общения	- нормы поведения, способствующие развитию сотрудничества, в том числе и в отношении лиц, имеющих ОВЗ.	уо, ДЗ
Раздел 4. Интерактивная сторона общения	Уметь: - анализировать деловые ситуации и эффективно воздействовать на них;	уо, ДЗ
Раздел 5. Механизмы воздействия в процессе коммуникаций	- определять социально-психологические особенности деловых партнеров; - использовать знания в области проведения деловых переговоров для реализации профессиональных навыков;	уо, ДЗ КР
Раздел 6. Формы деловых коммуникаций	- эффективно взаимодействовать с деловыми партнерами, реализуя комфортно-психологическое общение и разнообразные стратегии и тактики, ориентированные на достижение компромисса и сотрудничества;	уо, ДЗ
Раздел 7. Конфликты в процессе деловых коммуникаций	- выстраивать деловые контакты с представителями различных социальных групп, а также лицами, имеющими инвалидность или ограниченные возможности здоровья.	уо, ДЗ
Раздел 8. Этические формы и национальные особенности деловых коммуникаций	Владеть: - навыками и средствами продуктивного общения в деловой сфере; - использованием профессиональных и деловых качеств для получения максимального результата; - навыками достижения коммуникативной цели; - технологиями эффективного ведения разных форм коммуникаций, в том числе инклюзивных; - использованием профессиональных и деловых качеств для получения максимального результата.	уо, ДЗ, Т

*уо – оценка при устном опросе

ДЗ – оценка за выполнение домашней работы (подготовка доклада)

Т – выполнение теста

КР – оценка за контрольную работу

АННОТАЦИЯ
рабочей программы дисциплины
Б1.О.31 «Деловые коммуникации»

1 Общая трудоемкость (з.е./ час): 2/72. Контактная работа 34 часов, из них: лекционные 16, практические занятия 18. Самостоятельная работа студента 37,8 часов. Форма промежуточного контроля: зачет. Дисциплина изучается на 2 курсе в 4 семестре.

2 Место дисциплины в структуре образовательной программы

Дисциплина «Деловые коммуникации» относится к части, формируемой участниками образовательных отношений блока 1 Дисциплины (модули). Является обязательной для освоения в 4 семестре на 2 курсе.

Для освоения дисциплины необходимы компетенции, сформированные в рамках изучения следующих дисциплин: «Иностранный язык», «Философия».

3 Цель и задачи освоения учебной дисциплины

Целью освоения дисциплины «Деловые коммуникации» является подготовка студентов в области теоретических знаний и формирования практических навыков коммуникативных практик в деловой сфере и межличностных отношениях.

Задачами преподавания дисциплины являются:

- приобретение знаний о природе и сущности общения и коммуникационных процессах управления;
- получение определенного уровня умений ведения деловых переговоров, встреч, совещаний, телефонных разговоров;
- приобретение и формирование навыков позитивного общения на основе взаимопонимания, преодоления коммуникативных барьеров, личного влияния и коммуникативной компетентности будущего специалиста.

4 Содержание дисциплины

Деловые коммуникации как социально-психологическая категория. Перцептивная сторона общения. Коммуникативная сторона общения. Интерактивная сторона общения. Механизмы воздействия в процессе коммуникаций. Формы деловых коммуникаций. Конфликты в процессе деловых коммуникаций. Этические формы и национальные особенности деловых коммуникаций

5 Планируемые результаты обучения по дисциплине, обеспечивающие достижение планируемых результатов освоения образовательной программы

В результате освоения ОПОП бакалавриата обучающийся должен овладеть следующими компетенциями и индикаторами достижения компетенций:

Способен осуществлять социальное взаимодействие и реализовывать свою роль в команде (УК-3):

- определяет свою роль в команде, исходя из стратегии сотрудничества для достижения поставленной цели (УК-3.1);

- при реализации своей роли в команде учитывает особенности поведения других членов команды (УК-3.2).

Способен осуществлять деловую коммуникацию в устной и письменной формах на государственном языке Российской Федерации и иностранном(ых) языке(ах) (УК-4):

- выбирает стиль общения на государственном языке РФ и иностранном языке в зависимости от цели и условий партнерства; адаптирует речь, стиль общения и язык жестов к ситуациям взаимодействия (УК-4.1);
- ведет деловую переписку на государственном языке РФ и иностранном языке с учетом особенностей стилистики официальных и неофициальных писем и социокультурных различий в формате корреспонденции (УК-4.3);
- представляет свою точку зрения при деловом общении и в публичных выступлениях (УК-4.4).

В результате сформированности компетенции студент должен:

Знать:

- основные категории и понятия дисциплины «Деловые коммуникации»;
- общие принципы организации общения;
- психологические характеристики и типы субъектов коммуникативного процесса;
- причины возникновения и виды конфликтов в процессе коммуникации, их конструктивные и деструктивные последствия;
- методы управления конфликтами и пути их разрешения;
- техники и виды подготовки к написанию текстов;
- грамматические особенности официально-делового стиля и этикетные формулы делового письма;
- правила подготовки публичного выступления;

– основные формы речевого делового общения; нормы речевого этикета.

Уметь:

- применять знания психологической стороны деловых коммуникаций в своей деятельности;
- строить межличностные отношения в деловой сфере с учетом цели коммуникации и индивидуально-психологических качеств партнера;
- организовывать деловые мероприятия (совещания, брифинги, переговоры, пресс-конференции, презентации и пр.) на основе требований, принципов и технологий делового партнерства и сотрудничества;
- предупреждать конфликты и выбирать правильную стратегию поведения в конфликтной ситуации;
- соблюдать правила русского речевого этикета и невербальной коммуникации;
- различать жанры деловых документов по назначению;
- уметь составлять частные деловые документы в профессиональной сфере.

Владеть:

- технологиями деловых коммуникаций, широким набором коммуникативных приемов и техникой установления контакта с собеседником, создания атмосферы доверительного общения, организации обратной связи с целью их эффективного использования в профессиональной деятельности;
- методами познания личности партнера по общению;
- навыками проведения деловых бесед и переговоров с высоким уровнем психологической культуры;
- навыками профилактики и нейтрализации межличностных и межгрупповых конфликтов;
- навыками публичного выступления;
- нормами языкового оформления и редактирования делового и научного документа с использованием современных технологий.

6. Виды учебной работы и их объем

Семестр 4

Вид учебной работы	Объем, акад. ч.			в том числе в форме практической подготовки, акад. ч.
	з.е.	акад. ч	астр. ч.	
Общая трудоемкость дисциплины	2	72	54	-
Контактная работа обучающегося с педагогическими работниками (всего)	0,95	34,2	25,65	-
Контактная работа - аудиторные занятия:	0,94	34	25,5	-
В том числе:				-
Лекции	0,44	16	13,5	-
Практические занятия	0,5	18	25,5	-
Контактная самостоятельная работа	-	-	-	-
Контактная работа - промежуточная аттестация	0,01	0,2	0,15	-
Самостоятельная работа (всего):	1,05	37,8	28,35	-
в том числе:				
Самостоятельное изучение разделов дисциплины	0,94	34	25,5	-
Самостоятельная работа (подготовка к зачету)	0,11	3,8	2,85	
Форма(ы) контроля:	зачет			

Дополнения и изменения к рабочей программе дисциплины
«Б1.О.31 Деловые коммуникации»
 основной образовательной программы
 Направление подготовки 13.03.02 «Электроэнергетика и электротехника»
 Направленность (профиль) подготовки «Электроснабжение»

Номер изменения/ дополнения	Содержание дополнения / изменения	Основание внесения изменения/дополнения
1.		протокол заседания Ученого совета № от ___ ___ 202__ г.
2		протокол заседания Ученого совета № от ___ ___ 202__ г.
		протокол заседания Ученого совета № от ___ ___ 202__ г.
		протокол заседания Ученого совета № от ___ ___ 202__ г.
		протокол заседания Ученого совета № от ___ ___ 202__ г.

МИНИСТЕРСТВО НАУКИ И ВЫСШЕГО ОБРАЗОВАНИЯ
РОССИЙСКОЙ ФЕДЕРАЦИИ

Новомосковский институт (филиал) федерального государственного бюджетного
образовательного учреждения высшего образования «Российский химико-
технологический университет имени Д.И. Менделеева»
(Новомосковский институт РХТУ им. Д.И. Менделеева)

УТВЕРЖДАЮ
Директор Новомосковского института
РХТУ им. Д.И. Менделеева
Первухин В.Л.
«29» 06 2023 г.



Рабочая программа дисциплины

Экология

Направление подготовки 13.03.02 Электроэнергетика и электротехника

Направленность (профиль) подготовки Электроснабжение

Квалификация (степень) выпускника Бакалавр
(бакалавр, магистр, дипломированный специалист)

Форма обучения очная

г. Новомосковск – 2023 г.

Разработчик (ки):

Доцент кафедры «Технология неорганических, керамических и электрохимических производств» НИ РХТУ им. Д.И. Менделеева

к. т. н., доцент _____ /М.А. Кишкинская/
(место работы)  (подпись)

Программа рассмотрена и одобрена на заседании кафедры «Технология неорганических, керамических и электрохимических производств»

Протокол № 10 от 29.06.2023 г.

Зав.кафедрой, к. т. н., доцент _____ /М.М. Моисеев/


Эксперт:

Руководитель ОПОП

к. т. н., доцент _____ /М.Г. Ошурков/


Рабочая программа согласована с деканом Энергомеханического факультета

Декан факультета, д.т.н.проф. _____ /В.М. Логачева/


«29» _____ 06 _____ 2023 г.

Рабочая программа согласована с руководителем учебно-методического управления Новомосковского института РХТУ им. Д.И. Менделеева.

Руководитель, д. х. н.,
профессор



/Н.Ф. Кизим/

« 28 » _____ 06 _____ 2023 г.

Содержание

- 1 Общие положения
- 2 Цель и задачи освоения учебной дисциплины
- 3 Место дисциплины в структуре ОПОП
- 4 Требования к результатам освоения дисциплины
- 5 Объем дисциплины и виды образовательного процесса
- 6 Содержание дисциплины
 - 6.1 Разделы дисциплины и виды занятий
 - 6.2 Содержание разделов дисциплины
- 7 Соответствие содержания требованиям к результатам освоения дисциплины
- 8 Практические и лабораторные занятия
 - 8.1 Тематический план лабораторных работ
 - 8.2 Практические занятия
- 9 Самостоятельная работа
- 10 Оценочные материалы
- 11 Методические указания по освоению дисциплины
 - 11.1 Образовательные технологии
 - 11.2 Лекции
 - 11.3 Самостоятельная работа студента
 - 11.4 Методические рекомендации для преподавателей
 - 11.5 Методические указания для студентов
 - 11.6 Особенности организации образовательного процесса для инвалидов и лиц с ограниченными возможностями здоровья
- 12 Учебно-методическое и информационное обеспечение дисциплины
 - 12.1 Перечень основной и дополнительной литературы, необходимой для освоения дисциплины
 - 12.2 Информационно-образовательные ресурсы, профессиональные базы данных и информационные справочные системы
- 13 Материально-техническое обеспечение дисциплины
- 14 Требования к оценке качества освоения дисциплины
 - Приложение 1. Аннотация рабочей программы дисциплины

1. ОБЩИЕ ПОЛОЖЕНИЯ

Нормативные документы, используемые при разработке рабочей программы дисциплины

Нормативно-правовую базу составляют:

- Федеральный закон «Об образовании в Российской Федерации» № 273-ФЗ от 29 декабря 2012 года (с изм. и доп.);
- Федеральный государственный образовательный стандарт по направлению подготовки (специальности) 13.03.02 «Электроэнергетика и электротехника» и уровню высшего образования Бакалавриат (ФГОС ВО), утвержденный приказом Министерства образования и науки Российской Федерации № 144 от 28 февраля 2018 года (с изм. и доп., ред. Приказов Министерства образования и науки Российской Федерации № 1456 от 26.11.2020 г., № 83 от 08.02.2021 г.);
- Приказ Министерства науки и высшего образования Российской Федерации (Минобрнауки России) «О внесении изменений в федеральные государственные образовательные стандарты высшего образования» № 1456 от 26 ноября 2020 года (зарегистрирован в Минюсте России 27.05.2021 № 63650);
- Порядок организации и осуществления образовательной деятельности по образовательным программам высшего образования - программам бакалавриата, программам специалитета, программам магистратуры, утвержденный приказом Министерства образования и науки Российской Федерации № 245 от 6 апреля 2021 года;
- Порядок проведения государственной итоговой аттестации по образовательным программам высшего образования – программам бакалавриата, программам специалитета и программам магистратуры, утвержденный приказом Министерства образования и науки Российской Федерации № 636 от 29 июня 2015 года (с изм. и доп.);
- Положение о практической подготовке обучающихся, утвержденное приказом Министерства науки и высшего образования и Российской Федерации № 885/390 от 5 августа 2020 года;
- Приказ Министерства науки и высшего образования Российской Федерации (Минобрнауки России) «О внесении изменений в федеральные государственные образовательные стандарты высшего образования» № 662 от 19 июля 2022 г., (зарегистрирован в Министерстве Юстиции Российской Федерации 07.10.2022 г. № 70414);
- Приказ Министерства науки и высшего образования Российской Федерации (Минобрнауки России) «О внесении изменений в федеральные государственные образовательные стандарты высшего образования» № 208 от 27 февраля 2023 г. (зарегистрирован в Министерстве Юстиции Российской Федерации 31.03.2023 г. № 72833);
- Письмо Министерства науки и высшего образования Российской Федерации (Минобрнауки России) «О направлении модуля» № МН-5/35982 от 21 декабря 2022 г.;
- Письмо Министерства науки и высшего образования Российской Федерации (Минобрнауки России) «О направлении проекта концепции модуля» (во исполнение подпункта «а» пункта 11 перечня поручений Президента Российской Федерации) № Пр-173ГС от 29.01.2023 г.) № МН-11/1516-ПК от 21 апреля 2023 г.;
- Профессиональные стандарты;
- Локальные нормативные акты РХТУ им. Д.И. Менделеева (<http://www.muctr.ru>) и Новомосковского института РХТУ им. Д.И. Менделеева (<https://ni.muctr.ru>), регламентирующие образовательную деятельность в ВУЗе.

2. ЦЕЛИ ОСВОЕНИЯ УЧЕБНОЙ ДИСЦИПЛИНЫ

Целью дисциплины является формирование у студентов знаний по мониторингу, прогнозированию и оценке возможных негативных последствий действующих, вновь строящихся и реконструируемых предприятий для здоровья человека, среды обитания, всех живых организмов и растений; оптимизации технологических, инженерных и проектно-конструкторских разработок, исходящих из минимального ущерба окружающей среде и здоровью человека; выявлению и корректировке технологических процессов, наносящих ущерб человеку и природе.

Задачи дисциплины:

- приобретение знаний основ общей экологии (организм как живая целостная система, взаимодействие организма и среды обитания, популяции, сообщества, экосистемы), законов функционирования биологических систем; факторы, определяющие устойчивость биосферы;
- приобретение знаний по глобальным проблемам экологии (основные антропогенные факторы, влияющие на состояние атмосферы, гидросферы и литосферы);
- приобретение знаний о влиянии изменения окружающей среды на здоровье человека, принципов рационального и безопасного использования природных ресурсов, энергии и материалов
- формирование и развитие умений осуществлять в общем виде оценку антропогенного воздействия на окружающую среду;
- формирование и развитие умений обеспечения экологической безопасности при решении практических задач;
- приобретение и формирование навыков проведения эколого-экономической оценки ущерба от деятельности предприятия;
- приобретение и формирование навыков выбора рационального способа минимизации воздействия на окружающую среду;

- приобретение и формирование навыков согласования социальных, демографических, экономических и экологических задач развития социума, предприятия, региона на доступном системном уровне.

3. МЕСТО УЧЕБНОЙ ДИСЦИПЛИНЫ В СТРУКТУРЕ ОПОП

Дисциплина Б1.В.01 «Экология» относится к части ОПОП, формируемой участниками образовательных отношений блока 1 Дисциплины (модули). Является обязательной для освоения в 3 семестре, на 2 курсе.

Для освоения дисциплины необходимы компетенции, сформированные в рамках изучения следующих дисциплин: «Физика», «Химия», «Математика».

4. ПЛАНИРУЕМЫЕ РЕЗУЛЬТАТЫ ОБУЧЕНИЯ, ОБЕСПЕЧИВАЮЩИЕ ТРЕБОВАНИЯ К ОСВОЕНИЮ ООП

Изучение дисциплины «Экология» направлено на приобретение следующих компетенций и индикаторов их достижения:

Код и наименование компетенции	Код и наименование индикатора достижения компетенции	Перечень планируемых результатов обучения по дисциплине
<p>УК-8 Способен создавать и поддерживать в повседневной жизни и в профессиональной деятельности безопасные условия жизнедеятельности для сохранения природной среды, обеспечения устойчивого развития общества, в том числе при угрозе и возникновении чрезвычайных ситуаций и военных конфликтов</p>	<p>УК-8.1 Анализирует факторы вредного влияния на жизнедеятельность элементов среды обитания (технических средств, технологических процессов, материалов, зданий и сооружений, природных и социальных явлений) УК-8.2 Идентифицирует опасные и вредные факторы в рамках осуществляемой деятельности</p>	<p>Знать: - важнейшие законы и понятия экологии, виды и механизм воздействия физических факторов на окружающую среду и здоровье человека и средства защиты от них; Уметь: - правильно оценивать роль и значение экологических рисков; определять уровень экологических рисков; давать характеристику воздействия различных отраслей промышленного производства; Владеть: - методами анализа экологических рисков; приемами оценки воздействия хозяйственной деятельности на окружающую среду</p>
<p>ПК-2</p>	<p>ПК-2.2 Демонстрирует умение контролировать соблюдение требований охраны труда, техники безопасности, экологической безопасности объектов профессиональной деятельности.</p>	<p>Знать: - основные антропогенные факторы, влияющие на состояние окружающей среды; принципы рационального и безопасного использования природных ресурсов, энергии и материалов. Уметь: - осуществлять оценку антропогенного воздействия на окружающую среду, применять принципы обеспечения экологической безопасности при решении практических задач. Владеть: - методами эколого-экономической оценки ущерба от деятельности предприятия; методами выбора рационального способа минимизации воздействия на окружающую среду.</p>

5. СТРУКТУРА И СОДЕРЖАНИЕ ДИСЦИПЛИНЫ

5.1. Объем дисциплины и виды учебной работы

Общая трудоемкость дисциплины составляет **108** час или **3** зачетных единиц (з.е).

Вид учебной работы	Всего ак.час.	Семестры ак.час
		3
Контактная работа обучающихся с	34,2	34,2

педагогическими работниками (всего)		
Контактная работа аудиторная	34	34
В том числе:		
Лекции	18	18
Лабораторные занятия (ЛР)	16	16
Практические занятия (ПЗ)	-	-
Контактная работа - промежуточная аттестация	0,2	0,2
Самостоятельная работа (всего)	73,8	73,8
Контактная самостоятельная работа (групповые консультации и индивидуальная работа обучающихся с педагогическим работником)	-	-
В том числе СР		
Проработка лекционного материала	41,8	41,8
Подготовка к практическим занятиям	-	-
Подготовка к лабораторным занятиям	4	4
Подготовка к контрольным пунктам	4	4
Индивидуальная работа	20	20
Подготовка к зачету	4	4
Общая трудоемкость час.	108	108
з.е.	3	3

6. СОДЕРЖАНИЕ ДИСЦИПЛИНЫ

6.1. Разделы дисциплины и виды занятий

№ п/п	Раздел дисциплины	Всего	в т.ч. в форме практ. подг.	Лекции	в т.ч. в форме практ. подг.	Лаб. работы	в т.ч. в форме практ. подг.	Сам. работа
1	Раздел 1. Введение в экологию. Основные понятия и принципы экологии	42	-	6	-	6	-	30
1.1	Введение. Общие вопросы экологии. Учение о биосфере.	12	-	2	-	-	-	10
1.2	Проблемы взаимодействия человека и природной среды в процессе хозяйственной деятельности	16	-	2	-	4	-	10
1.3	Демографические проблемы человечества	14	-	2	-	2	-	10
2	Раздел 2. Проблема комплексного использования природных ресурсов, сырья и отходов. Загрязнение и защита окружающей среды	41,8	-	8	-	10	-	23,8
2.1	Природные ресурсы. Проблема рационального использования и охраны атмосферного воздуха и водных объектов	14	-	2	-	4	-	8
2.2	Проблема рационального использования земли и недр	9,8	-	2	-	2	-	5,8
2.3	Проблема рационального использования растительного и животного мира	9	-	2	-	2	-	5
2.4	Особые экстремальные виды антропогенного воздействия на биосферу, методы защиты	9	-	2	-	2	-	5

3	Раздел 3. Экологический мониторинг. Нормативно-правовые основы природопользования и охраны окружающей среды	24	-	4	-	-	-	20
3.1	Организационно-правовые методы и средства охраны окружающей природной среды. Экология и экономика.	12	-	2	-	-	-	10
3.2	Глобальный экологический кризис и устойчивое развитие человечества. Международное сотрудничество в области экологии	12	-	2	-	-	-	10
	ИТОГО	107,8	-	18	-	16	-	73,8
	Контактная работа - промежуточная аттестация	0,2						
	ИТОГО	108						

6.2 Содержание разделов дисциплины

Наименование раздела (подраздела) дисциплины	Содержание подраздела
Раздел 1. Введение в экологию. Основные понятия и принципы экологии	
1.1. Введение. Общие вопросы экологии. Учение о биосфере.	Предмет и задачи курса. История развития экологии. Значение экологического образования. Организм как живая целостная система. Взаимодействие организма и среды. Популяции, биологические сообщества, экологические системы. Характеристика биосферы и ее структурных составляющих. Понятие экосистемы. Биосфера - глобальная экосистема Земли; наземные биомы, пресноводные и морские экосистемы. Потoki энергии и вещества в экосистемах Основные направления эволюции биосферы. Учение В.И.Вернадского о биосфере.
1.2. Проблемы взаимодействия человека и природной среды в процессе хозяйственной деятельности	Взаимодействие общества и природы. Биосоциальная природа человека и экология. Антропогенное воздействие на биосферу; антропогенные экосистемы. Понятие «загрязнение природной среды». Классификация загрязнений по происхождению (антропогенное и природное), по видам воздействия на природную среду (механическое, тепловое, световое, шумовое, электромагнитное, радиоактивное, химическое, биологическое). Реакция живых систем на изменение окружающей среды и их устойчивость. Экология и здоровье человека.
1.3. Демографические проблемы человечества	Рост численности человечества. Возможность перенаселения. Теория демографического перехода; его причины. Прогнозы дальнейшего изменения численности населения Земли. Миграция населения. Демографические проблемы России и устойчивое развитие. Концепция демографического развития России до 2025 года. Приоритетные национальные проекты «Здоровье» и «Образование» как элементы стабилизации демографической ситуации в стране.
Раздел 2. Проблема комплексного использования природных ресурсов, сырья и отходов. Загрязнение и защита окружающей среды	
2.1. Природные ресурсы. Проблема рационального использования и охраны атмосферного воздуха и водных объектов	Классификация природных ресурсов (по исчерпаемости, по принадлежности к компонентам природы, по направлению хозяйственного использования, по степени изученности и др.). Виды оценки природных ресурсов (технологическая, эстетическая, экономическая и др.). Развитие цивилизации и расходование природных ресурсов. Проблемы потребления природных ресурсов с точки зрения устойчивого развития. Ресурсы: лесные, водные минеральные, энергетические. Ограниченность природных ресурсов, необходимых для человечества. Обеспеченность продовольствием растущего населения.
2.2. Проблема рационального использования земли и недр	Структура и состав атмосферы. Глобальные проблемы загрязнения атмосферного воздуха (парниковый; эффект, смог, уменьшение озонового слоя и др.). «Вклад» различных отраслей экономики в загрязнение атмосферы, нормирование качества атмосферы. Меры по защите атмосферного воздуха от загрязнений. Водные ресурсы и направления их использования. Виды загрязнения природных вод. «Вклад» различных отраслей экономики в загрязнение водных ресурсов. Нормирование показателей качества вод. Меры по защите водных ресурсов от загрязнений.

2.3. Проблема рационального использования растительного и животного мира	Общая характеристика земельных ресурсов. Водная и ветровая эрозия, засоление почв, утрата плодородия почв из-за неправильной агротехники, химическое загрязнение почв, опустынивание земель, а также изъятие земель под сооружение различных хозяйственных объектов как ключевые проблемы нерационального использования земельных ресурсов. Подходы к решению этих проблем. Передовые способы извлечения полезных ископаемых из недр с учетом требований рационального природопользования. Комплексное использование сырья, применение ресурсосберегающих технологий как один из важнейших подходов при решении проблем рационального использования недр.
2.4. Особые экстремальные виды антропогенного воздействия на биосферу, методы защиты	Отходы производства и потребления. Источники образования твердых отходов и их классификация. Проблемы утилизации отходов. Утилизация радиоактивных отходов, биологическое загрязнение, воздействие ЭПМ и излучений. Оружие массового поражения, техногенные катастрофы, стихийные бедствия.
Раздел 3. Экологический мониторинг. Нормативно-правовые основы природопользования и охраны окружающей среды	
3.1. Организационно-правовые методы и средства охраны окружающей природной среды. Экология и экономика.	Экологическое законодательство. Учёт имеющихся природных ресурсов (кадастры). Экологический мониторинг различных форм антропогенного воздействия. Экологическая экспертиза и оценка воздействия на окружающую среду. Экологический менеджмент и аудит. Источники экологического права. Законы: «Об охране ООПС», «Охрана атмосферного воздуха», «О недрах»; водный, земельный и лесной кодексы; юридическая ответственность за экологические правонарушения. Понятие государственной экологической политики как системы мер и требований государства в области природопользования. Виды «рычагов» государственной экологической политики (административные, экономические и рыночные). Общая характеристика административных «рычагов» государственной экологической политики, в том числе: нормирование качества окружающей среды (установление предельно-допустимых концентраций (ПДК), предельно-допустимых нагрузок (ПДН) на окружающую среду); государственная экологическая экспертиза (ее концепция, методы, критерии, цели, задачи). Общая характеристика экономических «рычагов» государственной экологической политики: планирование и финансирование природоохранных мероприятий: установление нормативов платы и размеров платежей за использование природных ресурсов, выбросы и сбросы загрязняющих веществ в окружающую среду, размещение отходов и другие виды воздействия.
3.2. Глобальный экологический кризис и устойчивое развитие человечества. Международное сотрудничество в области экологии	Международные объекты охраны ОПС. основные принципы международного экологического сотрудничества. Участие России в международном экологическом сотрудничестве.

7. СООТВЕТСТВИЕ СОДЕРЖАНИЯ ТРЕБОВАНИЯМ К РЕЗУЛЬТАТАМ ОСВОЕНИЯ ДИСЦИПЛИНЫ

№	В результате освоения дисциплины студент должен:	Разделы		
		1	2	3
1	Знать Важнейшие законы и понятия экологии, виды и механизм воздействия физических факторов на окружающую среду и здоровье человека и средства защиты от них; основные антропогенные факторы, влияющие на состояние окружающей среды; принципы рационального и безопасного использования природных ресурсов, энергии и материалов	+	+	+
2	Уметь Правильно оценивать роль и значение экологических рисков; определять уровень экологических рисков; давать характеристику воздействия различных отраслей промышленного производства; осуществлять профессиональную деятельность с соблюдением норм промышленной, экологической безопасности; осуществлять оценку антропогенного воздействия на окружающую среду, применять принципы обеспечения экологической безопасности при решении практических задач	+	+	+

3	Владеть Методами анализа экологических рисков; приемами оценки воздействия хозяйственной деятельности на окружающую среду; методами эколого-экономической оценки ущерба от деятельности предприятия; методами выбора рационального способа минимизации воздействия на окружающую среду.	+	+	+
----------	---	---	---	---

В результате освоения дисциплины студент должен овладеть следующими *компетенциями и индикаторами их достижения:*

Код и наименование компетенции	Код и наименование индикатора достижения компетенции	Разделы		
		1	2	3
УК-8 Способен создавать и поддерживать в повседневной жизни и в профессиональной деятельности безопасные условия жизнедеятельности для сохранения природной среды, обеспечения устойчивого развития общества, в том числе при угрозе и возникновении чрезвычайных ситуаций и военных конфликтов	УК-8.1 Анализирует факторы вредного влияния на жизнедеятельность элементов среды обитания (технических средств, технологических процессов, материалов, зданий и сооружений, природных и социальных явлений)	+	+	
	УК-8.2 Идентифицирует опасные и вредные факторы в рамках осуществляемой деятельности	+	+	
ПК-2 Способен участвовать в организации безопасной работы персонала на объектах профессиональной деятельности	ПК-2.2 Демонстрирует умение контролировать соблюдение требований охраны труда, техники безопасности, экологической безопасности объектов профессиональной деятельности.	+	+	+

8. ПРАКТИЧЕСКИЕ И ЛАБОРАТОРНЫЕ ЗАНЯТИЯ

8.1. Тематический план лабораторных работ

Реализация компетентного подхода предусматривает использование интерактивных форм: компьютерные симуляции (компьютерные моделирующие программы), разбор конкретных ситуаций, ролевые, деловые игры, и др. Удельный вид учебных занятий в интерактивной форме составляет 50% общего объема аудиторных занятий.

Изучение дисциплины «Экологии» предусматривает применение интерактивных форм (лабораторные работы) в объеме 16 часов со следующей разбивкой по семестру.

№	№ раздела дисциплины	Наименование работы	Трудоёмкость Час	Код формируемой компетенции
1	2	Всемирное рыболовство	2	УК-8.1, УК-8.2, ПК-2.2
2	2	Озеро	2	УК-8.1, УК-8.2, ПК-2.2
3	2	Малая река	4	УК-8.1, УК-8.2, ПК-2.2
4	1	Воздух 3	2	УК-8.1, УК-8.2; ПК-2.2
5	1	Воздух 4	2	УК-8.1, УК-8.2; ПК-2.2
6	3	Стратегема	4	ПК-2.2

8.2 Практические занятия

Практические занятия не предусмотрены.

9. САМОСТОЯТЕЛЬНАЯ РАБОТА

Самостоятельная работа проводится с целью освоения знаний и умений по дисциплине и предусматривает:

- ознакомление и проработку рекомендованной литературы, работу с электронно-библиотечными системами, включая переводы публикаций из научных журналов, цитируемых в базах Web of Science, Scopus, Chemical Abstracts, РИНЦ;
- участие в семинарах, конференциях, проводимых в Институте по тематике дисциплины;
- подготовку к сдаче зачета по дисциплине.

Планирование времени на самостоятельную работу, необходимого на изучение дисциплины, студентам надо осуществлять на весь период изучения, предусматривая при этом регулярное повторение пройденного материала. Материал, законспектированный на лекциях, необходимо регулярно дополнять сведениями из литературных источников, представленных в рабочей программе. При работе с указанными источниками рекомендуется составлять краткий конспект материала, с обязательным фиксированием библиографических данных источника.

10. ОЦЕНОЧНЫЕ МАТЕРИАЛЫ

Оценочные материалы представлены в виде отдельного документа – Фонда оценочных средств, являющегося неотъемлемой частью рабочей программы дисциплины

11. МЕТОДИЧЕСКИЕ УКАЗАНИЯ ПО ОСВОЕНИЮ ДИСЦИПЛИНЫ

Организация образовательного процесса регламентируется учебным планом и расписанием учебных занятий. Язык обучения (преподавания) – русский. Для всех видов аудиторных занятий «час» устанавливается продолжительностью 45 минут. Зачетная единица составляет 27 астрономических часов или 36 академических час. Через каждые 45 мин контактной работы делается перерыв продолжительностью 5 мин, а после двух час контактной работы делается перерыв продолжительностью 10 мин.

Обучающийся имеет право на зачет результатов обучения по дисциплине, если она освоена им при получении среднего профессионального образования и (или) высшего образования, а также дополнительного образования (при наличии) (далее - зачет результатов обучения). Зачтенные результаты обучения учитываются в качестве результатов промежуточной аттестации в установленном в Институте порядке.

11.1. Образовательные технологии

Образовательный процесс при освоении дисциплины основывается на использовании традиционных, инновационных и информационных образовательных технологий. Возможна реализация ОПОП с применением электронного обучения и дистанционных образовательных технологий. Традиционные образовательные технологии представлены лекциями и семинарскими (практическими) занятиями. Инновационные образовательные технологии используются в виде применения активных и интерактивных форм проведения занятий. Информационные образовательные технологии реализуются путем активизации самостоятельной работы студентов в информационной образовательной среде. При проведении учебных занятий обеспечивается развитие у обучающихся навыков командной работы, межличностной коммуникации, принятия решений, лидерских качеств (включая проведение интерактивных лекций, анализ ситуаций и имитационных моделей).

11.2. Лекции

Лекционный курс предполагает систематизированное изложение основных вопросов содержания дисциплины.

На первой лекции лектор обязан предупредить студентов, применительно к какому базовому учебнику (учебникам, учебным пособиям) будет прочитан курс.

Лекционный курс обеспечивает более глубокое понимание учебных вопросов при значительно меньшей затрате времени, чем это требуется среднестатистическому студенту на самостоятельное изучение материала.

11.3. Самостоятельная работа студента

Для успешного усвоения дисциплины необходимо не только посещать аудиторные занятия, но и вести активную самостоятельную работу. При самостоятельной проработке курса обучающиеся должны:

- повторить законспектированный на лекционном занятии материал и дополнить его с учетом рекомендованной по данной теме литературы;
- изучить рекомендованную основную и дополнительную литературу, составлять тезисы, аннотации и конспекты наиболее важных моментов;
- использовать для самопроверки материала оценочные средства.

11.4. Лабораторные работы

- Лабораторный практикум начинается с ознакомления с техникой безопасности.
- Лабораторные работы выполняются на компьютере в форме интерактивных деловых игр. Для выполнения лабораторной работы необходимо пройти тесты-допуски и тесты-защиты на компьютере.

11.5. Методические рекомендации для преподавателей

Основные принципы обучения

1. Цель обучения – развить мышление, выработать мировоззрение; познакомить с идеями и методами науки; научить применять принципы и законы для решения простых и нестандартных физико-химических задач.

2. Обучение должно органически сочетаться с воспитанием. Нужно развивать в студентах волевые качества и трудолюбие. Ненавязчиво, к месту прививать элементы культуры поведения. В частности, преподаватель должен личным примером воспитывать в студентах пунктуальность и уважение к чужому времени. Недопустимо преподавание односеместровой учебной дисциплины превращать в многосеместровое. Возникшая академическая задолженность должна быть ликвидирована в период следующего семестра до начала зачетной недели.

3. Обучение должно быть не пассивным (сообщим студентам некоторый объем информации, расскажем, как решаются те или иные задачи), а активным. Нужно строить обучение так, чтобы в овладении материалом основную роль играла память логическая, а не формальная. Запоминание должно достигаться через глубокое понимание.

4. Одно из важнейших условий успешного обучения – умение организовать работу студентов.

5. Отношение преподавателя к студентам должно носить характер доброжелательной требовательности. Для стимулирования работы студентов нужно использовать поощрение, одобрение, похвалу, но не порицание (порицание может применяться лишь как исключение). Преподаватель должен быть для студентов доступным.

6. Необходим регулярный контроль работы студентов. Правильно поставленный, он помогает им организовать систематические занятия, а преподавателю достичь высоких результатов в обучении.

7. Важнейшей задачей преподавателей, ведущих занятия по дисциплине, является выработка у студентов осознания необходимости и полезности знания дисциплины как теоретической и практической основы для изучения профильных дисциплин.

8. С целью более эффективного усвоения студентами материала данной дисциплины рекомендуется при проведении лекционных, практических и лабораторных занятий использовать современные технические средства обучения, а именно презентации лекций, наглядные пособия в виде схем приборов, деталей и конструкций приборов, компьютерное тестирование.

9. Для более глубокого изучения предмета и подготовки ряда вопросов (тем) для самостоятельного изучения по разделам дисциплины преподаватель предоставляет студентам необходимую информацию о использовании учебно-методического обеспечения: учебниках, учебных пособиях, сборниках примеров и задач и описание лабораторных работ, наличии Интернет-ресурсов.

При текущем контроле рекомендуется использовать компьютерное или бланковое тестирование, контрольные коллоквиумы или контрольные работы.

Контрольное (итоговое) тестирование включает в себя задания по всем темам раздела рабочей программы дисциплины.

10. Цель лекции – формирование у студентов ориентировочной основы для последующего усвоения материала методом самостоятельной работы. Содержание лекции должно отвечать следующим дидактическим требованиям:

- изложение материала от простого к сложному, от известного к неизвестному;
- логичность, четкость и ясность в изложении материала;
- возможность проблемного изложения, дискуссии, диалога с целью активизации деятельности студентов;
- опора смысловой части лекции на подлинные факты, события, явления, статистические данные;
- тесная связь теоретических положений и выводов с практикой и будущей профессиональной деятельностью студентов.

Преподаватель, читающий лекционные курсы, должен знать существующие в педагогической практике варианты лекций, их дидактические и воспитывающие возможности, а также их место в структуре процесса обучения.

11. При проведении аттестации студентов важно всегда помнить, что систематичность, объективность, аргументированность – главные принципы, на которых основаны контроль и оценка знаний студентов. Знание критериев оценки знаний обязательно для преподавателя и студента.

Организация лабораторного практикума

Освоение студентом лабораторного практикума – необходимая составная часть работы студента при освоении дисциплины.

Все студенты перед началом работы в лаборатории проходят инструктаж по технике безопасности. Каждый студент в специальном журнале ставит свою подпись о том, что он прослушал инструктаж по технике безопасности работы в лаборатории и обязуется выполнять все пункты инструктажа.

1. Студенты не допускаются к работе в лаборатории в верхней одежде.
2. Студент допускается к выполнению работы только после «теста-допуска», с правильными ответами не менее 70%.

Готовность студента к выполнению лабораторной работы состоит в следующем:

- а) подготовлена текущая работа, подготовка включает: название работы, теоретическое введение, перечень заданий и таблицы для записи результатов измерений;
- б) знание эксперимента и теории данной работы в рамках описания работы в методическом пособии, умение работать с моделирующей программой,
- в) знание правил техники безопасности при работе с компьютерами.

3. Студент не допускается к выполнению работы, если:

- а) отсутствует протокол лабораторной работы
- б) студент не знает теории работы в рамках теоретического введения в практикуме и не представляет, что и каким методом он будет проводить расчеты;
- в) имеется более одной несданной ранее выполненной работы.

Однако до окончания лабораторного занятия студент, не получивший допуск, работает в лаборатории, устраняя допущенные недоработки.

4. Студентам, пропустившим занятия по уважительным причинам (имеется допуск из деканата), предоставляется возможность ее выполнения во время указанное ведущим преподавателем. Студентам, пропустившим занятия по неуважительным причинам, предоставляется возможность ее выполнения в зачетную неделю на «дублерском» занятии во время указанное ведущим преподавателем. Студенты, нуждающиеся в дополнительной подготовке, могут воспользоваться услугами Центра дополнительного образования и профессиональной подготовки.

5. В течение одного занятия допускается выполнение не более одной лабораторной работы.

6. Не допускается совместная работа больше двух студентов за одним компьютером.

7. На титульном листе протокола должны быть указаны фамилия и инициалы студента, код учебной группы.

На расчетных страницах должны обязательно присутствовать рабочие формулы с подстановкой результатов расчетов. На этих же страницах производится расчет значений. Оформление работы завершается написанием выводов.

8. Прием «защиты» по лабораторной работе заключается в проверке:

- а) результатов работы,
- б) достоверности расчетов и их соответствия данным,
- в) правильности построения графиков,
- г) оформления работы и выводов.

д) сдаче «теста-защиты» с правильными ответами не менее 70%.

Выполненная работа отмечается в протоколе студента подписью преподавателя и простановкой даты. Работа считается зачетной, если на титульной странице, имеется 3 подписи преподавателя: за «допуск», «выполнение» и «защита» с указанием даты. После выполнения и защиты всех лабораторных работ преподаватель допускает студента к зачету.

Лабораторные работы, выполненные в течение семестра, принимает тот преподаватель, который проводил занятия с группой в течение семестра. В случае отсутствия по уважительной причине этого преподавателя на зачетной неделе, зачет по лаборатории принимает лектор. При отсутствии лектора – зав. кафедрой.

11.7. Методические указания для студентов

По подготовке к лекционным занятиям

Изучение дисциплины требует систематического и последовательного накопления теоретических знаний, следовательно, пропуски отдельных тем не позволяют глубоко освоить предмет. Студентам необходимо:

1. перед каждой лекцией просматривать рабочую программу дисциплины;
2. перед следующей лекцией необходимо просмотреть по конспекту материал предыдущей.

При затруднениях в восприятии материала следует обратиться к основным литературным источникам. Если разобраться в материале не удалось, необходимо обратиться к лектору или к преподавателю на практических занятиях. Не оставляйте «белых пятен» в освоении материала!

По работе с литературой

В рабочей программе дисциплины представлен список основной и дополнительной литературы – это учебники, учебно-методические пособия или указания. Дополнительная литература – учебники, монографии, сборники научных трудов, журнальные и газетные статьи, различные справочники, энциклопедии, Интернет-ресурсы.

Любая форма самостоятельной работы студента (подготовка к семинарскому занятию, докладу и т.п.) начинается с изучения соответствующей литературы как в библиотеке / электронно-библиотечной системе, так и дома. Изучение указанных источников расширяет границы понимания предмета дисциплины.

При работе с литературой выделяются следующие виды записей. Конспект – краткая схематическая запись основного содержания научной работы. Целью является не переписывание произведения, а выявление его логики, системы доказательств, основных выводов. Хороший конспект должен сочетать полноту изложения с краткостью. Цитата – точное воспроизведение текста. Заключается в кавычки. Точно указывается страница источника. Тезисы

– концентрированное изложение основных положений прочитанного материала. Аннотация – очень краткое изложение содержания прочитанной работы. Резюме – наиболее общие выводы и положения работы, ее концептуальные итоги.

11.8. Особенности организации образовательного процесса для инвалидов и лиц с ограниченными возможностями здоровья

Профессорско-преподавательский состав знакомится с психолого-физиологическими особенностями обучающихся инвалидов и лиц с ограниченными возможностями здоровья, индивидуальными программами реабилитации инвалидов (при наличии). При необходимости осуществляется дополнительная поддержка преподавания психологами, социальными работниками, прошедшими подготовку ассистентами.

Предполагается использовать социально-активные и рефлексивные методы обучения, технологии социокультурной реабилитации с целью оказания помощи в установлении полноценных межличностных отношений с другими студентами, создании комфортного психологического климата в студенческой группе. Подбор и разработка учебных материалов производится с учетом предоставления материала в различных формах: аудиальной, визуальной, с использованием специальных технических средств и информационных систем.

Освоение дисциплины лицами с ОВЗ осуществляется с использованием средств обучения общего и специального назначения (персонального и коллективного использования).

Для студентов с ОВЗ предусматривается доступная форма предоставления заданий оценочных средств, а именно:

- в печатной или электронной форме (для лиц с нарушениями опорно-двигательного аппарата);
- в печатной форме или электронной форме с увеличенным шрифтом и контрастностью (для лиц с нарушениями слуха, речи, зрения);
- методом чтения ассистентом задания вслух (для лиц с нарушениями зрения).
- Лабораторные работы выполняются методом вычислительного эксперимента.
- Студентам с инвалидностью увеличивается время на подготовку ответов на контрольные вопросы. Для таких студентов предусматривается доступная форма предоставления ответов на задания, а именно:
 - письменно на бумаге или набором ответов на компьютере (для лиц с нарушениями слуха, речи);
 - выбором ответа из возможных вариантов при тестировании с использованием услуг ассистента (для лиц с нарушениями опорно-двигательного аппарата);
 - устно (для лиц с нарушениями зрения, опорно-двигательного аппарата).

При необходимости для обучающихся с инвалидностью процедура оценивания результатов обучения может проводиться в несколько этапов.

12. УЧЕБНО-МЕТОДИЧЕСКОЕ И ИНФОРМАЦИОННОЕ ОБЕСПЕЧЕНИЕ ДИСЦИПЛИНЫ

12.1 Перечень основной и дополнительной литературы

Основная литература	Режим доступа	Обеспеченность
Экология [Текст] : учеб. / В. И. Коробкин, Л. В. Передельский . – 12-е изд., перераб. И доп. – Ростов н/Д : Феникс, 2007. – 602 с.	Библиотека НИ РХТУ	Да
Экологический мониторинг окружающей среды [Текст] : учеб. пособ.: в 2 т. т.1 / Ю. А. Комиссаров [и др.] ; ред. П. Д. Саркисов. – М. : Химия, 2005. – 362 с.	Библиотека НИ РХТУ	Да
Дополнительная литература	Режим доступа	Обеспеченность
Промышленная экология [Текст] : учеб. пособ. Для студ. Вузов / В. Г. Калыгин. – 2-е изд., стереотип. – М. : Академия, 2006. – 431 с.	Библиотека НИ РХТУ	Да
Экология [Текст] : учебник / В. И. Коробкин, Л. В. Передельский . – 16-е изд., перераб. И доп. – Ростов н/Д : Феникс, 2010. – 602 с.	Библиотека НИ РХТУ	Да
Основы природопользования: экологические, экономические и правовые аспекты [Текст] : учеб. пособ. / ред. В. В. Дьяченко. – 2-е изд., перераб. И доп. – Ростов н/Д : Феникс, 2007. – 543 с.	Библиотека НИ РХТУ	Да
Экология [Текст] : учеб.-метод. Пособ. Для самостоят. Работы студ. Всех форм обуч. Бакалавров техники и технологии / сост. Н. П. Фандеев [и др.]. – Новомосковск : [б. и.], 2012. – 22 с.	http://moodle.nirhtu.ru/mod/folder/view.php?id=3579	Да

12.2 Информационные и информационно-образовательные ресурсы

При освоении дисциплины студенты должны использовать информационные и информационно-образовательные ресурсы следующих порталов и сайтов:

1. 1 ЭБС «Издательство «Лань» (договор № 33.03-П-3.1-5182/2022 от 26.09.2022г.; договор № 33.03-Л-3.1-5181/2022 от 26.09.2022г. Срок действия с 26.09.2022г. по 25.09.2023г.) - <https://e.lanbook.com/>

2. ЭБС «Электронное издательство ЮРАЙТ» (договор № 33.03-Л-3.1-6138/2023 от 20.04.2023г. Срок действия с 20.04.2023г. по 19.04.2024г.) - <https://urait.ru/>
3. ЭБС «ZNANIUM» (договор № 769 эбс / 33.02-Р-3.1-6158/2023 ИКЗ 2217707072637770701001000900115814244 от 24.04.2023г. Срок действия с 24.04.2023г. по 23.04.2024г.) - <https://znanium.com/>
4. ЭБС «Консультант студента» (договор № 818КС/01-2023/33.02-Л-3.1-6152/2023 от 26.04.2023г. Срок действия с 26.04.2023г. по 25.04.2024г.) - [https:// studentlibrary.ru/](https://studentlibrary.ru/)
5. Научная электронная библиотека «КиберЛенинка» - <https://cyberleninka.ru/>
6. Научная электронная библиотека eLIBRARY.RU - <https://elibrary.ru/>

13. МАТЕРИАЛЬНО-ТЕХНИЧЕСКОЕ ОБЕСПЕЧЕНИЕ ДИСЦИПЛИНЫ

Учебные аудитории для проведения занятий лекционного типа, занятий семинарского типа, групповых и индивидуальных консультаций, текущего контроля и промежуточной аттестации, а также помещения для самостоятельной работы обучающихся, оснащенные компьютерной техникой с возможностью подключения к сети «Интернет» и обеспеченные доступом в электронную информационно-образовательную среду Института, помещения для хранения и профилактического обслуживания учебного оборудования

Учебные аудитории для проведения занятий лекционного типа, занятий семинарского типа, групповых и индивидуальных консультаций, текущего контроля и промежуточной аттестации, а также помещения для самостоятельной работы обучающихся, оснащенные компьютерной техникой с возможностью подключения к сети «Интернет» и обеспеченные доступом в электронную информационно-образовательную среду Института, помещения для хранения и профилактического обслуживания учебного оборудования

Наименование специальных помещений и помещений для самостоятельной работы	Оснащенность специальных помещений и помещений для самостоятельной работы	Приспособленность помещений для использования инвалидами и лицами с ограниченными возможностями здоровья
г. Новомосковск, ул. Дружбы, 8 №255 Лекционная аудитория для проведения занятий лекционного типа	Презентационная техника (экран, проектор, ноутбук). Аудитория оборудована учебными столами и лавками, демонстрационными материалами (плакатами).	приспособлено*
г. Новомосковск, ул. Дружбы, 8 №258 «Лаборатория безопасности жизнедеятельности» для проведения занятий семинарского типа, лабораторного практикума, групповых и индивидуальных консультаций, текущего контроля и промежуточной аттестации	Анемометр АСО-3, шкаф вытяжной Е-1, МЭС-200, люксметр, пылесос «Чайка», весы одноплечевые, пылеуловитель с микровоздушной крышкой, электросхема с нейтралью, гигрометр, тренажер – манекен, лабораторные экспериментальные установки. ПК (6 шт), объединенные в локальную сеть, с возможностью просмотра видеоматериалов и презентаций. Доступ в Интернет, к ЭБС, электронным образовательным и информационным ресурсам, базе данных электронного каталога НИ РХТУ, системе управления учебными курсами Moodle. Демонстрационные материалы на электронных и бумажных носителях (Электробезопасность, Пожарная безопасность, Опасные производственные факторы, Знаки безопасности: эвакуационные, пожарной безопасности, предупреждающие). Кабинет оборудован учебной мебелью, меловой доской.	приспособлено*
г. Новомосковск, ул. Дружбы, 8 №257 Учебная лаборатория «Класс ГО и ЧС» для проведения занятий семинарского типа, групповых и индивидуальных консультаций, текущего контроля и промежуточной аттестации	Манекен-тренажер для практического применения навыков сердечно-легочной реанимации; стенды, Макет «Убежище подвального типа»; плакаты, карта радиационного загрязнения Тульской области. Телевизор Panasonik. Кабинет оборудован учебной мебелью, меловой доской. Наглядные пособия: Уголок ГО, Действия населения при авариях и катастрофах, Защитные сооружения ГО.	приспособлено*
г. Новомосковск, ул. Дружбы, 8 №259 Аудитория для самостоятельной работы студентов	ПК (10 шт) с возможностью просмотра видеоматериалов и презентаций. Доступ в Интернет, к ЭБС, электронным образовательным и информационным ресурсам, базе данных электронного каталога НИ РХТУ, системе управления учебными курсами Moodle Аудитория оборудован учебной мебелью, принтер	приспособлено*

* Для инвалидов и лиц с ограниченными возможностями здоровья есть возможность проводить лекционные занятия и занятия семинарского типа на 1-ых этажах учебных корпусов. Возле входных дверей в учебные корпуса

установлен звонок в дежурную сотруднику. Предусмотрены широкие дверные проемы. Имеются специализированные кабинеты для самостоятельной и индивидуальной работы, оснащенные ПК.

Технические средства обучения, служащие для предоставления учебной информации большой аудитории

Ноутбук с возможностью просмотра видеоматериалов и презентаций, с неограниченным доступом в Интернет, к ЭБС, электронным образовательным и информационным ресурсам, базе данных электронного каталога Института, системе управления учебными курсами Moodle, учебно-методическим материалам. Проектор.

Программное обеспечение

1. Операционная система - MS Windows 7, бессрочная лицензия в рамках подписки Azure Dev Tools for Teaching (бывший Microsoft Imagine Premium (бывший DreamSpark - [The Novomoskovsk university \(the branch\) - EMDEPT - DreamSpark Premium](http://e5.onthehub.com/WebStore/Welcome.aspx?vsro=8&ws=9f5a10ad-c98b-e011-969d-0030487d8897) <http://e5.onthehub.com/WebStore/Welcome.aspx?vsro=8&ws=9f5a10ad-c98b-e011-969d-0030487d8897>. Номер учетной записи e5: 100039214))

2. MS Word, MS Excel, MS PowerPoint из пакета MS Office 365A1 распространяется под лицензией в рамках подписки Azure Dev Tools for Teaching (бывший Microsoft Imagine Premium (бывший DreamSpark - [The Novomoskovsk university \(the branch\) - EMDEPT - DreamSpark Premium](http://e5.onthehub.com/WebStore/Welcome.aspx?vsro=8&ws=9f5a10ad-c98b-e011-969d-0030487d8897) <http://e5.onthehub.com/WebStore/Welcome.aspx?vsro=8&ws=9f5a10ad-c98b-e011-969d-0030487d8897>. Номер учетной записи e5: 100039214))

3. Архиватор 7zip (распространяется под лицензией GNU LGPL license)

4. Adobe Acrobat Reader - ПО [Acrobat Reader DC](https://acrobat.adobe.com/ru/ru/acrobat/pdf-reader/volume-distribution.html) и мобильное приложение Acrobat Reader являются бесплатными и доступны для корпоративного распространения (<https://acrobat.adobe.com/ru/ru/acrobat/pdf-reader/volume-distribution.html>).

Браузер Mozilla FireFox (распространяется под лицензией Mozilla Public License 2.0 (MPL))

Печатные и электронные образовательные и информационные ресурсы:

Информационно-методические материалы: учебные пособия по дисциплине; раздаточный материал к разделам лекционного курса;

Электронные образовательные ресурсы: учебно-методические разработки в электронном виде; справочные материалы в печатном и электронном виде; кафедральная библиотека электронных изданий.

14. ТРЕБОВАНИЯ К ОЦЕНКЕ КАЧЕСТВА ОСВОЕНИЯ ДИСЦИПЛИНЫ

Наименование разделов	Основные показатели оценки	Формы и методы контроля и оценки
Раздел 1. Введение в экологию. Основные понятия и принципы экологии 1.1. Введение. Общие вопросы экологии. Учение о биосфере. 1.2. Проблемы взаимодействия человека и природной среды в процессе хозяйственной деятельности 1.3. Демографические проблемы человечества	Знает: - виды и механизм воздействия физических факторов на окружающую среду и здоровье человека и средства защиты от них Умеет: - правильно оценивать роль и значение экологических рисков; определять уровень экологических рисков; Владеет: - методами расчёта параметров санитарно-гигиенического уровня нормирования загрязнений; методами анализа экологических рисков	Оценка за тест-допуск и тест-защита. Лабораторные работы «Воздух-3», «Воздух-4»

<p>Раздел 2. Проблема комплексного использования природных ресурсов, сырья и отходов. Загрязнение и защита окружающей среды</p> <p>2.1. Природные ресурсы. Проблема рационального использования и охраны атмосферного воздуха и водных объектов</p> <p>2.2. Проблема рационального использования земли и недр</p> <p>2.3. Проблема рационального использования земли и недр</p> <p>2.4. Особые экстремальные виды антропогенного воздействия на биосферу, методы защиты</p>	<p>Знает:</p> <p>- основные антропогенные факторы, влияющие на состояние окружающей среды; принципы рационального и безопасного использования природных ресурсов, энергии и материалов</p> <p>Умеет:</p> <p>- осуществлять профессиональную деятельность с соблюдением норм промышленной, экологической безопасности; осуществлять оценку антропогенного воздействия на окружающую среду</p> <p>Владеет:</p> <p>- приемами оценки воздействия хозяйственной деятельности на окружающую среду</p>	<p>Оценка за тест-допуск и тест-защита. Лабораторные работы «Всемирное рыболовство», «Озеро», «Малая река»</p> <p>Оценка за контрольную работу</p>
<p>Раздел 3. Экологический мониторинг. Нормативно-правовые основы природопользования и охраны окружающей среды</p> <p>3.1. Организационно-правовые методы и средства охраны окружающей природной среды. Экология и экономика</p> <p>3.2. Глобальный экологический кризис и устойчивое развитие человечества. Международное сотрудничество в области экологии</p>	<p>Знает:</p> <p>- важнейшие законы и понятия экологии, виды и механизм воздействия физических факторов на окружающую среду и здоровье человека и средства защиты от них</p> <p>Умеет:</p> <p>-правильно оценивать роль и значение экологических рисков; определять уровень экологических рисков; давать характеристику воздействия различных отраслей промышленного производства</p> <p>Владеет:</p> <p>-методами анализа экологических рисков; приемами оценки воздействия хозяйственной деятельности на окружающую среду; методами математического моделирования для оценки состояния окружающей среды</p>	<p>Оценка за тест-допуск и тест-защита. Лабораторная работа «Стратегема»</p> <p>Оценка за итоговое тестирование</p>

АННОТАЦИЯ
рабочей программы дисциплины
Экология

1. Общая трудоемкость (з.е./ час): 3/108. Контактная работа аудиторная 34,2 час., из них: лекционные 18 час, лабораторные 16 час. Самостоятельная работа студента 73,8 час. Форма промежуточного контроля: зачет. Дисциплина изучается на 2 курсе в 3 семестре.

2. Место дисциплины в структуре образовательной программы

Дисциплина Б1.В.02. «Экология» относится к части, формируемой участниками образовательных отношений блока 1 Дисциплины (модули). Является обязательной для освоения в 3 семестре, на 2 курсе. Дисциплина базируется на общеобразовательных циклах естественнонаучных дисциплин: «Математика», «Физика», «Химия» и является составным компонентом при изучении дисциплины «Электроснабжение».

3. Цель дисциплины является формирование у студентов знаний по мониторингу, прогнозированию и оценке возможных негативных последствий действующих, вновь строящихся и реконструируемых предприятий для здоровья человека, среды обитания, всех живых организмов и растений; оптимизации технологических, инженерных и проектно-конструкторских разработок, исходящих из минимального ущерба окружающей среде и здоровью человека; выявлению и корректировке технологических процессов, наносящих ущерб человеку и природе.

4. Задачи дисциплины:

- приобретение знаний основ общей экологии (организм как живая целостная система, взаимодействие организма и среды обитания, популяции, сообщества, экосистемы), законов функционирования биологических систем; факторы, определяющие устойчивость биосферы;
- приобретение знаний по глобальным проблемам экологии (основные антропогенные факторы, влияющие на состояние атмосферы, гидросферы и литосферы);
- приобретение знаний о влиянии изменения окружающей среды на здоровье человека, принципов рационального и безопасного использования природных ресурсов, энергии и материалов
- формирование и развитие умений осуществлять в общем виде оценку антропогенного воздействия на окружающую среду;
- формирование и развитие умений обеспечения экологической безопасности при решении практических задач;
- приобретение и формирование навыков проведения эколого-экономической оценки ущерба от деятельности предприятия;
- приобретение и формирование навыков выбора рационального способа минимизации воздействия на окружающую среду;
- приобретение и формирование навыков согласования социальных, демографических, экономических и экологических задач развития социума, предприятия, региона на доступном системном уровне.

5. Содержание дисциплины

Предмет и задачи курса. История развития экологии. Значение экологического образования. Организм как живая целостная система. Взаимодействие организма и среды. Популяции, биологические сообщества, экологические системы. Характеристика биосферы и ее структурных составляющих. Понятие экосистемы. Биосфера - глобальная экосистема Земли; наземные биомы, пресноводные и морские экосистемы. Потоки энергии и вещества в экосистемах Основные направления эволюции биосферы. Учение В.И. Вернадского о биосфере. Взаимодействие общества и природы. Биосоциальная природа человека и экология. Антропогенное воздействие на биосферу; антропогенные экосистемы. Понятие «загрязнение природной среды». Классификация загрязнений по происхождению (антропогенное и природное), по видам воздействия на природную среду (механическое, тепловое, световое, шумовое, электромагнитное, радиоактивное, химическое, биологическое). Реакция живых систем на изменение окружающей среды и их устойчивость. Экология и здоровье человека. Рост численности человечества. Возможность перенаселения. Теория демографического перехода; его причины. Прогнозы дальнейшего изменения численности населения Земли. Миграция населения. Демографические проблемы России и устойчивое развитие. Концепция демографического развития России до 2025 года. Приоритетные национальные проекты «Здоровье» и «Образование» как элементы стабилизации демографической ситуации в стране. Классификация природных ресурсов (по исчерпаемости, по принадлежности к компонентам природы, по направлению хозяйственного использования, по степени изученности и др.). Виды оценки природных ресурсов (технологическая, эстетическая, экономическая и др.). Развитие цивилизации и расходование природных ресурсов. Проблемы потребления природных ресурсов с точки зрения устойчивого развития. Ресурсы: лесные, водные минеральные, энергетические. Ограниченность природных ресурсов, необходимых для человечества. Обеспеченность продовольствием растущего населения. Структура и состав атмосферы. Глобальные проблемы загрязнения атмосферного воздуха (парниковый; эффект, смог, уменьшение озонового слоя и др.). «Вклад» различных отраслей экономики в загрязнение атмосферы, нормирование качества атмосферы. Меры по защите атмосферного воздуха от загрязнений. Водные ресурсы и направления их использования. Виды загрязнения природных вод. «Вклад» различных отраслей экономики в загрязнение водных ресурсов. Нормирование показателей качества вод. Меры по защите водных ресурсов от загрязнений. Общая характеристика земельных ресурсов. Водная и ветровая эрозия, засоление почв, утрата плодородия почв из-за неправильной агротехники, химическое загрязнение почв, опустынивание земель, а также изъятие земель под сооружение различных хозяйственных объектов как ключевые проблемы нерационального использования земельных ресурсов. Подходы к решению этих проблем. Передовые способы извлечения полезных ископаемых из недр с учетом требований рационального природопользования. Комплексное использование сырья, применение ресурсосберегающих технологий как один из важнейших подходов при решении проблем рационального использования недр. Отходы производства и потребления. Источники образования твердых отходов и их классификация. Проблемы утилизации отходов. Утилизация радиоактивных отходов, биологическое загрязнение, воздействие ЭПМ и излучений. Оружие массового поражения, техногенные катастрофы, стихийные бедствия. Экологическое

законодательство. Учёт имеющихся природных ресурсов (кадастры). Экологический мониторинг различных форм антропогенного воздействия. Экологическая экспертиза и оценка воздействия на окружающую среду. Экологический менеджмент и аудит. Источники экологического права. Законы: «Об охране ООПС», «Охрана атмосферного воздуха», «О недрах»; водный, земельный и лесной кодексы; юридическая ответственность за экологические правонарушения. Понятие государственной экологической политики как системы мер и требований государства в области природопользования. Виды «рычагов» государственной экологической политики (административные, экономические и рыночные). Общая характеристика административных «рычагов» государственной экологической политики, в том числе: нормирование качества окружающей среды (установление предельно-допустимых концентраций (ПДК), предельно-допустимых нагрузок (ПДН) на окружающую среду); государственная экологическая экспертиза (ее концепция, методы, критерии, цели, задачи). Общая характеристика экономических «рычагов» государственной экологической политики: планирование и финансирование природоохранных мероприятий: установление нормативов платы и размеров платежей за использование природных ресурсов, выбросы и сбросы загрязняющих веществ в окружающую среду, размещение отходов и другие виды воздействия. Международные объекты охраны ОПС. основные принципы международного экологического сотрудничества. Участие России в международном экологическом сотрудничестве.

5. Планируемые результаты обучения по дисциплине, обеспечивающие достижение планируемых результатов освоения образовательной программы

В результате освоения дисциплины «Экология» обучающийся должен овладеть следующими компетенциями и индикаторами достижения компетенций:

Способен создавать и поддерживать в повседневной жизни и в профессиональной деятельности безопасные условия жизнедеятельности для сохранения природной среды, обеспечения устойчивого развития общества, в том числе при угрозе и возникновении чрезвычайных ситуаций и военных конфликтов (УК-8):

- Анализирует факторы вредного влияния на жизнедеятельность элементов среды обитания (технических средств, технологических процессов, материалов, зданий и сооружений, природных и социальных явлений) (УК-8.1);
- Идентифицирует опасные и вредные факторы в рамках осуществляемой деятельности (УК-8.2);

Способен участвовать в организации безопасной работы персонала на объектах профессиональной деятельности (ПК-2);

- Демонстрирует умение контролировать соблюдение требований охраны труда, техники безопасности, экологической безопасности объектов профессиональной деятельности (ПК-2.2)

В результате сформированности компетенции студент должен:

Знать:

Важнейшие законы и понятия экологии, виды и механизм воздействия физических факторов на окружающую среду и здоровье человека и средства защиты от них; основные антропогенные факторы, влияющие на состояние окружающей среды; принципы рационального и безопасного использования природных ресурсов, энергии и материалов

Уметь:

Правильно оценивать роль и значение экологических рисков; определять уровень экологических рисков; давать характеристику воздействия различных отраслей промышленного производства; осуществлять профессиональную деятельность с соблюдением норм промышленной, экологической безопасности; осуществлять оценку антропогенного воздействия на окружающую среду, применять принципы обеспечения экологической безопасности при решении практических задач

Владеть:

Методами анализа экологических рисков; приемами оценки воздействия хозяйственной деятельности на окружающую среду; методами эколого-экономической оценки ущерба от деятельности предприятия; методами выбора рационального способа минимизации воздействия на окружающую среду.

6. Виды учебной работы и их объем

Дисциплина изучается на 2 курсе в 3 семестре.

Вид учебной работы	Всего ак. час.	Семестры
		ак. час
		3
Контактная работа обучающихся с педагогическими работниками (всего)	<i>34,2</i>	<i>34,2</i>
Контактная работа аудиторная	<i>34</i>	<i>34</i>
В том числе:		
Лекции	<i>18</i>	<i>18</i>
Лабораторные занятия (ЛР)	<i>16</i>	<i>16</i>
Практические занятия (ПЗ)	-	-
Контактная работа - промежуточная аттестация	<i>0,2</i>	<i>0,2</i>

Самостоятельная работа (всего)	73,8	73,8
Контактная самостоятельная работа (групповые консультации и индивидуальная работа обучающихся с педагогическим работником)	-	-
В том числе СР		
Проработка лекционного материала	41,8	41,8
Подготовка к практическим занятиям	-	-
Подготовка к лабораторным занятиям	4	4
Подготовка к контрольным пунктам	4	4
Индивидуальная работа	20	20
Подготовка к зачету	4	4
Общая трудоемкость	час.	108
	з.е.	3

Дополнения и изменения к рабочей программе дисциплины
«Экология»
основной образовательной программы

Направление подготовки: 13.03.02 Электроэнергетика и электротехника

Направленность (профиль): Электроснабжение

Номер изменения/ дополнения	Содержание дополнения / изменения	Основание внесения изменения/дополнения
1.		протокол заседания Ученого совета № от ___ ___ 202__ г.
2		протокол заседания Ученого совета № от ___ ___ 202__ г.
		протокол заседания Ученого совета № от ___ ___ 202__ г.
		протокол заседания Ученого совета № от ___ ___ 202__ г.
		протокол заседания Ученого совета № от ___ ___ 202__ г.

МИНИСТЕРСТВО НАУКИ И ВЫСШЕГО ОБРАЗОВАНИЯ
РОССИЙСКОЙ ФЕДЕРАЦИИ

Новомосковский институт (филиал) федерального государственного бюджетного
образовательного учреждения высшего образования «Российский химико-
технологический университет имени Д.И. Менделеева»
(Новомосковский институт РХТУ им. Д.И. Менделеева)

УТВЕРЖДАЮ
Директор Новомосковского института
РХТУ им. Д.И. Менделеева
Первухин В.Л.
«29» 06 2023 г.



Рабочая программа дисциплины

Теория автоматического управления

Направление подготовки 13.03.02 Электроэнергетика и электротехника

Направленность (профиль) подготовки Электроснабжение

Квалификация (степень) выпускника Бакалавр
(бакалавр, магистр, дипломированный специалист)

Форма обучения очная

г. Новомосковск – 2023 г.

Разработчик (ки):

Доцент кафедры «Электроснабжение промышленных предприятий» НИ РХТУ им. Д.И. Менделеева


к. т. н., доцент  /Е.С. Ребенков/
(подпись)

Программа рассмотрена и одобрена на заседании кафедры «Электроснабжение промышленных предприятий»

Протокол № 10 от 28.06.2023 г.

Зав. кафедрой, к. т. н., доцент  /М.Г. Ошурков/

Эксперт:

ООО«Промэнергосбыт» к.т.н., генеральный директор  /В.А. Ставцев/
(место работы) (ученая степень) (должность) (подпись) (ФИО)

Рабочая программа согласована с деканом Энергомеханического факультета


Декан факультета, д.т.н.проф.  /В.М. Логачева/

«29» 06 2023 г.

Рабочая программа согласована с руководителем учебно-методического управления Новомосковского института РХТУ им. Д.И. Менделеева.

Руководитель, д. х. н., профессор

« 29 » 06 2023 г.

 /Н.Ф. Кизим/

1 ОБЩИЕ ПОЛОЖЕНИЯ

Нормативно-правовую базу составляют:

- Федеральный закон «Об образовании в Российской Федерации» № 273-ФЗ от 29 декабря 2012 года (с изм. и доп.);
- Федеральный государственный образовательный стандарт по направлению подготовки (специальности) 09.03.01 «Информатика и вычислительная техника» и уровню высшего образования Бакалавриат (ФГОС ВО), утвержденный приказом Министерства образования и науки Российской Федерации № 929 от 19 сентября 2017 года (с изм. и доп., ред. Приказов Министерства образования и науки Российской Федерации № 1456 от 26.11.2020 г., № 83 от 08.02.2021 г.);
- Приказ Министерства науки и высшего образования Российской Федерации (Минобрнауки России) «О внесении изменений в федеральные государственные образовательные стандарты высшего образования» № 1456 от 26 ноября 2020 года (зарегистрирован в Минюсте России 27.05.2021 № 63650);
- Порядок организации и осуществления образовательной деятельности по образовательным программам высшего образования - программам бакалавриата, программам специалитета, программам магистратуры, утвержденный приказом Министерства образования и науки Российской Федерации № 245 от 6 апреля 2021 года;
- Порядок проведения государственной итоговой аттестации по образовательным программам высшего образования – программам бакалавриата, программам специалитета и программам магистратуры, утвержденный приказом Министерства образования и науки Российской Федерации № 636 от 29 июня 2015 года (с изм. и доп.);
- Положение о практической подготовке обучающихся, утвержденное приказом Министерства науки и высшего образования и Российской Федерации № 885/390 от 5 августа 2020 года;
- Приказ Министерства науки и высшего образования Российской Федерации (Минобрнауки России) «О внесении изменений в федеральные государственные образовательные стандарты высшего образования» № 662 от 19 июля 2022 г., (зарегистрирован в Министерстве Юстиции Российской Федерации 07.10.2022 г. № 70414);
- Приказ Министерства науки и высшего образования Российской Федерации (Минобрнауки России) «О внесении изменений в федеральные государственные образовательные стандарты высшего образования» № 208 от 27 февраля .2023 г. (зарегистрирован в Министерстве Юстиции Российской Федерации 31.03.2023 г. № 72833);
- Письмо Министерства науки и высшего образования Российской Федерации (Минобрнауки России) «О направлении модуля» № МН-5/35982 от 21 декабря 2022 г.;
- Письмо Министерства науки и высшего образования Российской Федерации (Минобрнауки России) «О направлении проекта концепции модуля» (во исполнение подпункта «а» пункта 11 перечня поручений Президента Российской Федерации) № Пр-173ГС от 29.01.2023 г.) № МН-11/1516-ПК от 21 апреля 2023 г.;
- Профессиональные стандарты;
- Локальные нормативные акты РХТУ им. Д.И. Менделеева (<http://www.muctr.ru>) и Новомосковского института РХТУ им. Д.И. Менделеева (<https://ni.muctr.ru>), регламентирующие образовательную деятельность в ВУЗе.

2 ЦЕЛЬ И ЗАДАЧИ ОСВОЕНИЯ УЧЕБНОЙ ДИСЦИПЛИНЫ

Ознакомление студентов с вопросами организации монтажа и наладки электрооборудования и электрических сетей промышленного предприятия; изучение техники безопасности при производстве монтажных работ в электроустановках; изучение нормативных документов в области монтажа электрооборудования и электрических сетей промышленного предприятия.

Задачами преподавания дисциплины являются:

- изучение нормативной и технической документацией в области монтажа, наладки и ремонта электрооборудования;
- получение студентами информации о видах электрооборудования, применяемых в современных системах электроснабжения, способах их монтажа, наладки и ремонта;
- обучение методам выявления основных дефектов и способов их устранения.

3 МЕСТО ДИСЦИПЛИНЫ В СТРУКТУРЕ ОПОП

Дисциплина – «Теория автоматического управления» относится к базовой части блока 1 Дисциплины (модули). Является обязательной для освоения в 5 семестре, на 3 курсе.

Дисциплина базируется на курсах базовых и вариативных дисциплин: «Силовая электроника», «Математические задачи электроэнергетики» и является основой для последующих дисциплин: «Электрический привод», «Электрические станции и подстанции», «Электроэнергетические системы и сети»,

«Электроснабжение», «Потребители и режимы электропотребления», «Электроснабжение», «Основы научных исследований», «Основы ценологических исследований», «Переходные процессы в системах электроснабжения», и для подготовки выпускной квалификационной работы.

4 ТРЕБОВАНИЯ К РЕЗУЛЬТАТАМ ОСВОЕНИЯ ДИСЦИПЛИНЫ

Изучение дисциплины «Теория автоматического управления» направлено на приобретение следующих **компетенций и индикаторов их достижения:**

Профессиональные компетенции (ПК) и индикаторы их достижения:

Наименование категории (группы) профессиональных компетенций	Код и наименование универсальной компетенции (УК)	Код и наименование индикатора достижения универсальной компетенции
Технологическая деятельность	ПК-5 Способен управлять режимами работы объектов профессиональной деятельности	ПК-5.1 Демонстрирует знание устройств регулирования режимов СЭС, физические основы формирования режимов СЭС и режимов электропотребления
		ПК-5.2 Демонстрирует умение выбирать электротехническое оборудование необходимого типа и параметров, включая использование его управляющих воздействий на режимы СЭС
		ПК-5.3 Демонстрирует владение методами анализа данных регистрации показателей режима и формирования управляющих воздействий на режимы СЭС

В результате изучения дисциплины студент бакалавриата должен:

Знать:

- устройства регулирования режимов СЭС
- типы и параметры электротехнического оборудования и его воздействия на режимы СЭС
- методы анализа данных регистрации показателей режима СЭС

Уметь:

- применять физические основы формирования режимов СЭС в системах автоматического регулирования
- выбирать типы и параметры электротехнического оборудования
- применять методы анализа данных регистрации показателей и методы формирования управляющих воздействий на режимы СЭС

Владеть:

- навыками расчета и анализа режимов электропотребления и синтеза систем автоматического управления
- навыками использования управляющих воздействий оборудования на режимы СЭС- навыками анализа данных регистрации и формирования возмущающих воздействий на режимы СЭС

5 ОБЪЕМ ДИСЦИПЛИНЫ И ВИДЫ ОБРАЗОВАТЕЛЬНОГО ПРОЦЕССА

Общая трудоемкость дисциплины «Теория автоматического управления» составляет 72 часа или 2 зачетные единицы (з.е). Дисциплина изучается на 3 курсе в 5 семестре.

Вид учебной работы	Объем		
	з.е.	акад. ч.	астр. ч.
Общая трудоемкость дисциплины	2	72	54
Контактная работа - аудиторные занятия:	1,01	36,2	27,26
Лекции	0,5	18	13,5

Практические занятия	0,5	18	13,5
Лабораторные работы			
Контактная самостоятельная работа:			
Контактная работа - промежуточная аттестация	0,006	0,2	0,15
Самостоятельная работа:	0,99	35,8	26,7
Самостоятельное изучение дисциплины	0,99	35,8	26,7
Форма (ы) контроля:	Зачет		

6 СОДЕРЖАНИЕ ДИСЦИПЛИНЫ

6.1 Разделы дисциплины и виды занятий

№ п/п	Раздел дисциплины	ак. часов				
		Всего	Лекции	Прак. зан.	Лаб. работы	Сам. работа
1	Тема 1. Предмет и задачи курса. Принципы автоматического управления.	9	2	2	-	5
2	Тема 2. Математические модели автоматических систем управления.	9	2	2	-	5
3	Тема 3. Свойства и характеристики систем управления.	9	2	2	-	5
4	Тема 4. Устойчивость систем управления.	9	2	2	-	5
5	Тема 5. Анализ качества управления в линейных системах.	9	2	2	-	5
6	Тема 6. Синтез линейных систем управления.	13	4	4	-	5
7	Тема 7. Линейные дискретные автоматические системы управления.	7	2	2	-	3
8	Тема 8. Нелинейные автоматические системы.	6,8	2	2	-	2,8
	Вид аттестации (зачет)	зачет				
	Контроль аттестации	0,2				
	ИТОГО	72	18	18	-	35,8

6.2 Содержание разделов дисциплины

№ раздела	Наименование раздела дисциплины	Содержание раздела
1	Предмет и задачи дисциплины. Принципы автоматического управления.	Основные понятия теории управления. Примеры систем автоматического управления (САУ). Основные задачи теории управления. Принципы автоматического управления. Классификация систем управления. Исторический обзор создания теории автоматического управления.
2	Математические модели автоматических систем управления.	Внутренняя математическая модель для заданных координат состояния системы. Внешняя математическая модель системы. Внешняя математическая модель системы в виде передаточных функций по управляющим и возмущающим воздействиям. Правила эквивалентных преобразований структурных схем. Уравнение замкнутой автоматической системы канонической структуры. Взаимосвязь внутренней и внешней моделей системы.
3	Свойства и характеристики систем управления.	Условия управляемости, наблюдаемости и устойчивости линейной непрерывной системы. Временные динамические характеристики системы: импульсная и переходная функции. Частотные характеристики системы: вещественная, мнимая, амплитудная и фазовая характеристики, логарифмические частотные характеристики. Динамические характеристики типовых звеньев: пропорциональное звено, интегрирующее, дифференцирующее; инерционные, форсирующие и колебательные звенья систем автоматического управления.
4	Устойчивость систем управления.	Алгебраические критерии устойчивости систем управления: критерий А. Гурвица и критерий Э. Рауса. Частотные критерии устойчивости: критерий А.В. Михайлова, критерий Г. Найквиста и критерий Г. Боде.
5	Анализ качества управления в линейных системах.	Показатели качества в переходном режиме: время регулирования, перерегулирование, степень устойчивости и колебательности, интегральная квадратическая оценка. Показатели качества в установившемся режиме: коэффициенты ошибки по задающему и возмущающему воздействиям. Статические и астатические системы

6	Синтез линейных систем управления.	Исследование типовых законов управления: П-закон, ПИ-закон, ПД-закон, ПИД-закон. Синтез параметров регулятора по минимуму интегральных оценок. Синтез систем управления по желаемой передаточной функции. Условия реализуемости и грубости систем управления.
7	Линейные дискретные автоматические системы управления.	Внутренняя и внешняя математическая модель линейной дискретной системы. Устойчивость и качество дискретных систем управления. Синтез цифровой системы управления.
8	Нелинейные автоматические системы.	Математические модели нелинейных систем управления. Анализ фазовых траекторий на фазовой плоскости. Теорема А.М. Ляпунова и частотный критерий В.М. Попова об устойчивости нелинейных систем.

7 СООТВЕТСТВИЕ СОДЕРЖАНИЯ ТРЕБОВАНИЯМ К РЕЗУЛЬТАТАМ ОСВОЕНИЯ ДИСЦИПЛИНЫ

В результате освоения дисциплины студент должен овладеть следующими компетенциями и индикаторами их достижения:

Код компетенции Содержание компетенции (результаты освоения ОПОП)	Код и наименование индикатора достижения компетенции, закрепленного за дисциплиной	Перечень планируемых результатов обучения по дисциплине	5 семестр								
			Раздел 1	Раздел 2	Раздел 3	Раздел 4	Раздел 5	Раздел 6	Раздел 7	Раздел 8	
ПК-5 Способен управлять режимами работы объектов профессиональной деятельности	ПК-5.1 Демонстрирует знание устройств регулирования режимов СЭС, физические основы формирования режимов СЭС и режимов электропотребления	Знать: - устройства регулирования режимов СЭС Уметь: - применять физические основы формирования режимов СЭС в системах автоматического регулирования Владеть: - навыками расчета и анализа режимов электропотребления и синтеза систем автоматического управления	+	+	+	+	+	+	+	+	+
	ПК-5.2 Демонстрирует умение выбирать электротехническое оборудование необходимого типа и параметров, включая использование его управляющих воздействий на режимы СЭС	Знать: - типы и параметры электротехнического оборудования и его воздействия на режимы СЭС Уметь: - выбирать типы и параметры электротехнического оборудования Владеть: - навыками использования управляющих воздействий оборудования на режимы СЭС	+	+	+	+	+	+	+	+	+
	ПК-5.3 Демонстрирует владение методами анализа данных регистрации показателей режима и формирования управляющих воздействий на режимы СЭС	Знать: - методы анализа данных регистрации показателей режима СЭС Уметь: - применять методы анализа данных регистрации показателей режима СЭС - применять формирования управляющих воздействий на режимы СЭС Владеть: - навыками анализа данных регистрации и формирования возмущающих воздействий на режимы СЭС	+	+	+	+	+	+	+	+	+

8 ПРАКТИЧЕСКИЕ И ЛАБОРАТОРНЫЕ ЗАНЯТИЯ

8.1 Практические занятия

№ п/п	№ раздела дисциплины	Тематика практических занятий (семинаров)	Трудоемкость час.
1	1,2	Составление математических состояний систем. Определение взаимосвязи	2

		внутренней и внешней модели. Эквивалентные преобразования структурных схем.	
2	3	Расчет и анализ временных характеристик систем – импульсных и переходных функций. Расчет и построение частотных характеристик систем – ЛАЧХ и ЛФЧХ, годографа Найквиста и диаграммы Никольса.	2
3	4	Расчет алгебраических критериев устойчивости систем – критерии А. Гурвица и Э. Рауса. Анализ устойчивости по частотным критериям – А.В. Михайлова, Г. Найквиста, Г. Боде. Расчет запаса устойчивости по амплитуде и по фазе	2
4	5	Расчет показателей качества в переходном режиме. Вычисление интегральных ошибок по параметрам передаточной функции системы.	2
5	5	Определение установившейся ошибки воспроизведения типового входного сигнала. Анализ свойств статических и астатических систем.	2
6	6	Синтез параметров регулятора по минимуму интегральных оценок. Расчет оптимальных по степени устойчивости параметров регуляторов.	2
7	6	Расчет регулятора системы управления при заданной желаемой передаточной функции с учетом реализуемости и грубости синтезируемой системы.	2

8.2 Лабораторные занятия

Лабораторные работы не предусмотрены.

8.3 Курсовая работа

Курсовая работа не предусмотрена.

9. САМОСТОЯТЕЛЬНАЯ РАБОТА

Самостоятельная работа проводится с целью освоения знаний и умений по дисциплине и предусматривает:

- ознакомление и проработку рекомендованной литературы, работу с электронно-библиотечными системами, включая переводы публикаций из научных журналов, цитируемых в базах Web of Science, Scopus, РИНЦ;
- посещение отраслевых выставок и семинаров;
- участие в семинарах, конференциях, проводимых в Институте по тематике дисциплины;
- подготовку к сдаче зачета по дисциплине.

Планирование времени на самостоятельную работу, необходимого на изучение дисциплины, студентам надо осуществлять на весь период изучения, предусматривая при этом регулярное повторение пройденного материала. Материал, законспектированный на лекциях, необходимо регулярно дополнять сведениями из литературных источников, представленных в рабочей программе. При работе с указанными источниками рекомендуется составлять краткий конспект материала, с обязательным фиксированием библиографических данных источника.

10. ОЦЕНОЧНЫЕ МАТЕРИАЛЫ

Оценочные материалы представлены в виде отдельного документа – Фонда оценочных средств, являющегося неотъемлемой частью рабочей программы дисциплины.

11. МЕТОДИЧЕСКИЕ УКАЗАНИЯ ПО ОСВОЕНИЮ ДИСЦИПЛИНЫ

Организация образовательного процесса регламентируется учебным планом и расписанием учебных занятий. Язык обучения (преподавания) — русский. Для всех видов аудиторных занятий «час» устанавливается продолжительностью 45 минут. Зачетная единица составляет 27 астрономических часов или 36 академических час. Через каждые 45 мин контактной работы делается перерыв продолжительностью 5 мин, а после двух час. контактной работы делается перерыв продолжительностью 10 мин.

Сетевая форма реализации программы дисциплины не используется.

Обучающийся имеет право на зачет результатов обучения по дисциплине, если она освоена им при получении среднего профессионального образования и (или) высшего образования, а также дополнительного образования (при наличии) (далее - зачет результатов обучения). Зачтенные результаты обучения учитываются в качестве результатов промежуточной аттестации в установленном в Институте порядке.

11.1. Образовательные технологии

Учебный процесс при преподавании дисциплины основывается на использовании традиционных, инновационных и информационных образовательных технологий. Традиционные образовательные

технологии представлены лекциями и семинарскими (практическими) занятиями. Инновационные образовательные технологии используются в виде применения активных и интерактивных форм проведения занятий. Информационные образовательные технологии реализуются путем активизации самостоятельной работы студентов в информационной образовательной среде. При проведении учебных занятий обеспечивается развитие у обучающихся навыков командной работы, межличностной коммуникации, принятия решений, лидерских качеств (включая проведение интерактивных лекций, групповых дискуссий, в том числе с учетом региональных особенностей профессиональной деятельности выпускников и потребностей работодателей).

11.2. Лекции

Лекционный курс предполагает систематизированное изложение основных вопросов содержания дисциплины.

На первой лекции лектор обязан предупредить студентов, применительно к какому базовому учебнику (учебникам, учебным пособиям) будет прочитан курс.

Лекционный курс обеспечивает более глубокое понимание учебных вопросов при значительно меньшей затрате времени, чем это требуется среднестатистическому студенту на самостоятельное изучение материала.

11.3. Занятия семинарского типа

Семинарские (практические) занятия представляют собой детализацию лекционного теоретического материала, направлены на отработку навыков, проводятся в целях закрепления курса и охватывают все основные разделы дисциплины.

Основной формой проведения семинарских (практических) занятий является обсуждение наиболее проблемных и сложных вопросов по отдельным темам, а также выполнение практических заданий разбор примеров при контактной работе. В обязанности преподавателя входят: оказание методической помощи и консультирование студентов по соответствующим темам курса, ответы на вопросы, управление процессом выполнения заданий.

Активность на практических занятиях оценивается по следующим критериям:

- устный опрос;
- выполнение практических заданий.

11.4. Лабораторные работы - не предусмотрены

11.5. Самостоятельная работа студента

Для успешного усвоения дисциплины необходимо не только посещать аудиторные занятия, но и вести активную самостоятельную работу. При самостоятельной проработке курса обучающиеся должны:

- повторить законспектированный на лекционном занятии материал и дополнить его с учетом рекомендованной по данной теме литературы;
- изучить рекомендованную основную и дополнительную литературу, составлять тезисы, аннотации и конспекты наиболее важных моментов;
- использовать для самопроверки материала оценочные средства.

11.7. Методические рекомендации для преподавателей

Основные принципы обучения

1. Цель обучения – развить мышление, выработать мировоззрение; познакомить с идеями и методами науки; научить применять принципы и законы для решения простых и нестандартных задач по монтажу и наладке систем электроснабжения.

2. Обучение должно органически сочетаться с воспитанием. Нужно развивать в студентах волевые качества и трудолюбие. Ненавязчиво, к месту прививать элементы культуры поведения. В частности, преподаватель должен личным примером воспитывать в студентах пунктуальность и уважение к чужому времени. Недопустимо преподавание односеместровой учебной дисциплины превращать в годичное.

3. Обучение должно быть активным. Нужно строить обучение так, чтобы в овладении материалом основную роль играла память логическая, а не формальная. Запоминание должно достигаться через глубокое понимание.

4. Одно из важнейших условий успешного обучения – умение организовать работу студентов.

5. Отношение преподавателя к студентам должно носить характер доброжелательной требовательности. Для стимулирования работы студентов нужно использовать поощрение, одобрение, похвалу, но не порицание (порицание может применяться лишь как исключение). Преподаватель должен быть для студентов доступным.

6. Необходим регулярный контроль работы студентов. Правильно поставленный, он помогает им организовать систематические занятия, а преподавателю достичь высоких результатов в обучении.

7. Важнейшей задачей преподавателей, ведущих занятия по дисциплине, является выработка у студентов осознания необходимости и полезности знания дисциплины как теоретической и практической основы для изучения профильных дисциплин.

8. С целью более эффективного усвоения студентами материала данной дисциплины рекомендуется при проведении занятий использовать современные технические средства обучения, а именно презентации лекций, наглядные пособия и т.п.

9. Для более глубокого изучения предмета и подготовки ряда вопросов (тем) для самостоятельного изучения по разделам дисциплины преподаватель предоставляет студентам необходимую информацию о использовании учебно-методического обеспечения и Интернет-ресурсов.

10. Цель лекции – формирование у студентов ориентировочной основы для последующего усвоения материала методом самостоятельной работы. Содержание лекции должно отвечать следующим дидактическим требованиям:

- изложение материала от простого к сложному, от известного к неизвестному;
- логичность, четкость и ясность в изложении материала;
- возможность проблемного изложения, диалога с целью активизации деятельности студентов;
- опора смысловой части лекции на подлинные факты, события, явления, статистические данные;
- тесная связь теоретических положений и выводов с практикой и будущей профессиональной деятельностью студентов.

Преподаватель, читающий лекционные курсы, должен знать существующие в педагогической практике варианты лекций, их дидактические и воспитывающие возможности, а также их место в структуре процесса обучения.

11. При проведении аттестации студентов важно всегда помнить, что систематичность, объективность, аргументированность – главные принципы, на которых основаны контроль и оценка знаний студентов. Знание критериев оценки знаний обязательно для преподавателя и студента.

Студентам, пропустившим занятия по уважительным причинам (имеется допуск из деканата), предоставляется возможность ее выполнения во время указанное ведущим преподавателем. Студенты, нуждающиеся в дополнительной подготовке, могут воспользоваться услугами Центра дополнительных образовательных услуг.

11.8. Методические указания для студентов

По подготовке к лекционным занятиям

Изучение дисциплины требует систематического и последовательного накопления теоретических знаний, следовательно, пропуски отдельных тем не позволяют глубоко освоить предмет. Студентам необходимо:

1. Перед каждой лекцией просматривать рабочую программу дисциплины;
2. Перед следующей лекцией необходимо просмотреть по конспекту материал предыдущей.

При затруднениях в восприятии материала следует обратиться к основным литературным источникам. Если разобраться в материале не удалось, необходимо обратиться к лектору или к преподавателю на практических занятиях.

По работе с литературой

В рабочей программе дисциплины представлен список основной и дополнительной литературы – это учебники, учебно-методические пособия или указания. Дополнительная литература – учебники, монографии, сборники научных трудов, журнальные и газетные статьи, различные справочники, энциклопедии, Интернет-ресурсы.

Любая форма самостоятельной работы студента (подготовка к семинарскому занятию, докладу и т.п.) начинается с изучения соответствующей литературы как в библиотеке / электронно-библиотечной системе, так и дома. Изучение указанных источников расширяет границы понимания предмета дисциплины.

При работе с литературой выделяются следующие виды записей. Конспект – краткая схематическая запись основного содержания научной работы. Целью является не переписывание произведения, а выявление его логики, системы доказательств, основных выводов. Хороший конспект должен сочетать полноту изложения с краткостью. Цитата – точное воспроизведение текста. Заключается в кавычки. Точно указывается страница источника. Тезисы – концентрированное изложение основных положений прочитанного материала. Аннотация – очень краткое изложение содержания прочитанной работы. Резюме – наиболее общие выводы и положения работы, ее концептуальные итоги.

11.9. Методические рекомендации по обучению лиц с ограниченными возможностями здоровья и инвалидов

Профессорско-преподавательский состав знакомится с психолого-физиологическими особенностями обучающихся инвалидов и лиц с ограниченными возможностями здоровья, индивидуальными программами реабилитации инвалидов (при наличии). При необходимости осуществляется дополнительная поддержка преподавания психологами, социальными работниками, прошедшими подготовку ассистентами.

Предполагается использовать социально-активные и рефлексивные методы обучения, технологии социокультурной реабилитации с целью оказания помощи в установлении полноценных межличностных отношений с другими студентами, создании комфортного психологического климата в студенческой группе. Подбор и разработка учебных материалов производится с учетом предоставления материала в различных формах: аудиальной, визуальной, с использованием специальных технических средств и информационных систем.

Освоение дисциплины лицами с ОВЗ осуществляется с использованием средств обучения общего и специального назначения (персонального и коллективного использования).

Для студентов с ОВЗ предусматривается доступная форма предоставления заданий оценочных средств, а именно:

- в печатной или электронной форме (для лиц с нарушениями опорно-двигательного аппарата);
- в печатной форме или электронной форме с увеличенным шрифтом и контрастностью (для лиц с нарушениями слуха, речи, зрения);
- методом чтения ассистентом задания вслух (для лиц с нарушениями зрения).

Лабораторные работы выполняются методом вычислительного эксперимента.

Студентам с инвалидностью увеличивается время на подготовку ответов на контрольные вопросы.

Для таких студентов предусматривается доступная форма предоставления ответов на задания, а именно:

- письменно на бумаге или набором ответов на компьютере (для лиц с нарушениями слуха, речи);
- выбором ответа из возможных вариантов при тестировании с использованием услуг ассистента (для лиц с нарушениями опорно-двигательного аппарата);
- устно (для лиц с нарушениями зрения, опорно-двигательного аппарата).

При необходимости для обучающихся с инвалидностью процедура оценивания результатов обучения может проводиться в несколько этапов.

12 .УЧЕБНО-МЕТОДИЧЕСКОЕ И ИНФОРМАЦИОННОЕ ОБЕСПЕЧЕНИЕ ДИСЦИПЛИНЫ

Информационную поддержку освоения дисциплины осуществляет библиотека Института, которая обеспечивает обучающихся основной учебной, учебно-методической и научной литературой, необходимой для организации образовательного процесса по дисциплине.

Библиотека располагает учебной, учебно-методической и научно-технической литературой в форме печатных и электронных изданий, а также включает официальные, справочно-библиографические, специализированные отечественные и зарубежные периодические и информационные издания. Библиотека обеспечивает доступ к профессиональным базам данных, информационным, справочным и поисковым системам.

Каждый обучающийся обеспечен свободным доступом из любой точки, в которой имеется доступ к сети Интернет и к электронно-библиотечной системе (ЭБС) Института и Университета, которая содержит различные издания по основным изучаемым дисциплинам и сформирована по согласованию с правообладателями учебной и учебно-методической литературы.

Полный перечень электронных информационных ресурсов, используемых в процессе обучения, представлен в основной образовательной программе.

12.1 Перечень основной и дополнительной литературы, необходимой для освоения дисциплины

а) основная литература

Основная литература	Режим доступа	Обеспеченность
<i>Бесекерский, В. А. Теория систем автоматического управления [Текст] / В. А. Бесекерский, Е. П. Попов. - СПб. : Профессия, 2007. - 749 с</i>	Библиотека НИ РХТУ	Да

б) дополнительная литература

Дополнительная литература	Режим доступа	Обеспеченность
<i>Савин М. М. Теория автоматического управления [Текст] : учеб.пособ. / М. М. Савин, В. С. Елесуков, О. Н. Пятина ; ред. В. И. Лачин. - Ростов н/Д : Феникс,</i>	Библиотека НИ РХТУ	Да

2007.		
Гайдук, А. Р. Теория автоматического управления в примерах и задачах с решениями в MATLAB [Текст] : учеб. пособ. / А. Р. Гайдук, В. Е. Беляев, Т. А. Пьявченко. - 2-е изд., испр. . - СПб. ; М. ; Краснодар : Лань, 2011. - 463 с. - ISBN 978-5-8114-1255-6 (в пер.	Библиотека НИ РХТУ	Да

12.2. Информационно-образовательные ресурсы, профессиональные базы данных и информационные справочные системы

Электронные библиотечные ресурсы

1. ЭБС «Издательство «Лань» (договор № 33.03-П-3.1-5182/2022 от 26.09.2022г.; договор № 33.03-Л-3.1-5181/2022 от 26.09.2022г. Срок действия с 26.09.2022г. по 25.09.2023г.) - <https://e.lanbook.com/>
2. ЭБС «Электронное издательство ЮРАЙТ» (договор № 33.03-Л-3.1-6138/2023 от 20.04.2023г. Срок действия с 20.04.2023г. по 19.04.2024г.) - <https://urait.ru/>
3. ЭБС «ZNANIUM» (договор № 769 эбс / 33.02-П-3.1-6158/2023 ИКЗ 2217707072637770701001000900115814244 от 24.04.2023г. Срок действия с 24.04.2023г. по 23.04.2024г.) - <https://znanium.com/>
4. ЭБС «Консультант студента» (договор № 818КС/01-2023/33.02-Л-3.1-6152/2023 от 26.04.2023г. Срок действия с 26.04.2023г. по 25.04.2024г.) - [https:// studentlibrary.ru/](https://studentlibrary.ru/)
5. Научная электронная библиотека «КиберЛенинка» - <https://cyberleninka.ru/>
6. Научная электронная библиотека eLIBRARY.RU - <https://elibrary.ru/>

12.3 Программное обеспечение

1. Операционная система Microsoft Windows 7 - бессрочная лицензия в рамках подписки Azure Dev Tools for Teaching (бывший Microsoft Imagine Premium (бывший DreamSpark - The Novomoskovsk University (the branch) - EMDEPT - DreamSpark Premium <http://e5.onthelhub.com/WebStore/Welcome.aspx?vsro=8&ws=9f5a10ad-c98b-e011-969d-0030487d8897>. Номер учетной записи: e5: 100039214))
2. Microsoft Word, Microsoft Excel, Microsoft PowerPoint из пакета Microsoft Office 365A1 - бессрочная лицензия в рамках подписки Azure Dev Tools for Teaching (бывший Microsoft Imagine Premium (бывший DreamSpark - The Novomoskovsk University (the branch) - EMDEPT - DreamSpark Premium <http://e5.onthelhub.com/WebStore/Welcome.aspx?vsro=8&ws=9f5a10ad-c98b-e011-969d-0030487d8897>. Номер учетной записи: e5: 100039214))
3. Архиватор 7zip - распространяется под лицензией GNU LGPL license
4. Adobe Acrobat Reader - ПО Acrobat Reader DC, мобильное приложение Acrobat Reader - бесплатные и доступны для корпоративного распространения (<https://acrobat.adobe.com/ru/ru/acrobat/pdf-reader/volume-distribution.html>).
5. Браузер Mozilla FireFox – распространяется под лицензией Mozilla Public License 2.0 (MPL)
6. Kaspersky Free <https://www.kaspersky.ru/free-antivirus>

13. МАТЕРИАЛЬНО-ТЕХНИЧЕСКОЕ ОБЕСПЕЧЕНИЕ ДИСЦИПЛИНЫ

Учебные аудитории кафедры "Электроснабжение" для проведения занятий лекционного типа, занятий семинарского типа, групповых и индивидуальных консультаций, текущего контроля и промежуточной аттестации - оснащены видеопроектором, компьютерами, принтерами. Для проведения лабораторных работ используются учебные стенды, расположенные в ауд. 222 кафедры "Электроснабжение". А также помещения для самостоятельной работы обучающихся, оснащенные компьютерной техникой с возможностью подключения к сети «Интернет» и обеспеченные доступом в электронную информационно-образовательную среду Института, помещения для хранения и профилактического обслуживания учебного оборудования.

Наименование специальных помещений и помещений для самостоятельной работы	Оснащенность специальных помещений и помещений для самостоятельной работы	Приспособленность помещений для использования инвалидами и лицами с ограниченными возможностями здоровья
Лекционная аудитория 307 (Тульская обл., Новомосковский р-н, г.	Учебные столы, стулья, доска, мел Переносная презентационная техника (постоянное хранение в ауд. 227	

Новомосковск, ул. Трудовые Резервы, д. 19)		
Аудитория для проведения занятий семинарского типа. 118 (Тульская обл., Новомосковский р-н, г. Новомосковск, ул. Трудовые Резервы, д. 19)	Учебные столы, стулья, доска, мел Переносная презентационная техника (постоянное хранение в ауд. 227)	приспособлено (аудитория на первом этаже)
Аудитория для проведения лабораторных работ №118 (Тульская обл., Новомосковский р-н, г. Новомосковск, ул. Трудовые Резервы, д. 19)	Учебные столы, стулья, доска Универсальные лабораторные стенды	приспособлено (аудитория на первом этаже)
Аудитория для групповых и индивидуальных консультаций обучающихся Ауд. 118 (Тульская обл., Новомосковский р-н, г. Новомосковск, ул. Трудовые Резервы, д. 19)	Учебные столы, стулья, доска, мел Переносная презентационная техника (постоянное хранение в ауд. 227)	приспособлено (аудитория на первом этаже)
Аудитория для текущего контроля и промежуточной аттестации Ауд118 (Тульская обл., Новомосковский р-н, г. Новомосковск, ул. Трудовые Резервы, д. 19)	Учебные столы, стулья, доска, мел Переносная презентационная техника (постоянное хранение в ауд. 470)	приспособлено (аудитория на первом этаже)
Аудитория для самостоятельной работы студентов Ауд. 219 (Тульская обл., Новомосковский р-н, г. Новомосковск, ул. Трудовые Резервы, д. 19)	Pentium 1000МГц с оперативной памятью 512 Мбайт и памятью на жестком диске 8 Гбайт (2 шт.) с возможностью просмотра видеоматериалов и презентаций. Доступ в Интернет, к ЭБС, электронным образовательным и информационным ресурсам, базе данных электронного каталога НИ РХТУ, системе управления учебными курсами Moodle, учебно-методическим материалам. Переносная презентационная техника (постоянное хранение в ауд. 227) Интерактивный лазерный Сканер	
Помещение для хранения и профилактического обслуживания учебного оборудования 224а ((Тульская обл., Новомосковский р-н, г. Новомосковск, ул. Трудовые Резервы, д. 19)1)	Учебные столы, шкафы, стулья, доска Оборудования (приборы, стенды), необходимые для проведения профилактического обслуживания учебного оборудования	

* Для инвалидов и лиц с ограниченными возможностями здоровья есть возможность проводить лекционные занятия и занятия семинарского типа на 1-ых этажах учебных корпусов. Возле входных дверей в учебные корпуса установлен звонок в дежурную сотруднику. Предусмотрены широкие дверные проемы. Имеются специализированные кабинеты для самостоятельной и индивидуальной работы, оснащенные ПК.

Технические средства обучения, служащие для предоставления учебной информации большой аудитории

Ноутбук с возможностью просмотра видеоматериалов и презентаций, доступом к сети «Интернет», электронным образовательным и информационным ресурсам, базе данных электронного каталога Института, системе управления учебными курсами Moodle.

Проектор, экран.

14. ТРЕБОВАНИЯ К ОЦЕНКЕ КАЧЕСТВА ОСВОЕНИЯ ДИСЦИПЛИНЫ

Наименование разделов	Основные показатели оценки	Формы и методы контроля и оценки
-----------------------	----------------------------	----------------------------------

АННОТАЦИЯ
рабочей программы дисциплины
Б1.В.02 «Теория автоматического управления»

1. Общая трудоемкость (з.е./ час): 2 / 72. Контактная работа аудиторная 36,2 час., из них: лекционные 18 час, практические 18 час. Самостоятельная работа студента 35,65 час. Форма промежуточного контроля: зачет. Дисциплина изучается на 3 курсе в 5 семестре.

2. Место дисциплины в структуре образовательной программы

Дисциплина – «Теория автоматического управления» относится к части, формируемой участниками образовательных отношений, блока 1 Дисциплины (модули).

Дисциплина базируется на дисциплинах (модулях): Математические задачи электротехники, Математические модели систем электроснабжения и является основой для последующих дисциплин: Электрический привод, Электрические станции и подстанции, Электроэнергетические системы и сети, Электроснабжение, Переходные процессы в электроэнергетических системах, Основы ценологических исследований, Основы научных исследований, Потребители и режимы электропотребления, Менеджмент в энергохозяйстве, Производственная практика, Учебная исследовательская работа.

3. Цель и задачи изучения дисциплины

Целью освоения дисциплины является приобретение знаний, умений и навыков, необходимых бакалавру направления "Электроэнергетика и электротехника", для обеспечения базовой подготовки в области теории автоматического управления, связанной с применением и эксплуатацией современной электрической аппаратуры.

Задачи преподавания дисциплины:

- приобретение знаний о математическом моделировании электрических процессов в электротехнических и энергетических системах;
- приобретение знаний о свойствах и характеристиках линейных систем автоматического управления;
- приобретение знаний об устойчивости переходных процессов в системах автоматического управления;
- формирование и развитие умений использовать физические законы для описания процессов в системах автоматического управления электротехнических систем;
- приобретение и формирование навыков владения методами синтеза систем управления электротехнических аппаратов;
- приобретение и формирование навыков владения методами расчета и моделирования переходных и установившихся процессов в линейных и нелинейных дискретных системах автоматического управления.

4. Содержание дисциплины

Основные понятия теории управления. Примеры систем автоматического управления (САУ). Основные задачи теории управления. Принципы автоматического управления. Классификация систем управления. Исторический обзор создания теории автоматического управления.
Внутренняя математическая модель для заданных координат состояния системы. Внешняя математическая модель системы. Внешняя математическая модель системы в виде передаточных функций по управляющим и возмущающим воздействиям. Правила эквивалентных преобразований структурных схем. Уравнение замкнутой автоматической системы канонической структуры. Взаимосвязь внутренней и внешней моделей системы.
Условия управляемости, наблюдаемости и устойчивости линейной непрерывной системы. Временные динамические характеристики системы: импульсная и переходная функции. Частотные характеристики системы: вещественная, мнимая, амплитудная и фазовая характеристики, логарифмические частотные характеристики. Динамические характеристики типовых звеньев: пропорциональное звено, интегрирующее, дифференцирующее; инерционные, форсирующие и колебательные звенья систем автоматического управления.
Алгебраические критерии устойчивости систем управления: критерий А. Гурвица и критерий Э. Рауса. Частотные критерии устойчивости: критерий А.В. Михайлова, критерий Г. Найквиста и критерий Г. Боде.
Показатели качества в переходном режиме: время регулирования, перерегулирование, степень устойчивости и колебательности, интегральная квадратическая оценка. Показатели качества в установившемся режиме: коэффициенты ошибки по задающему и возмущающему воздействиям. Статические и астатические системы
Исследование типовых законов управления: П-закон, ПИ-закон, ПД-закон, ПИД-закон. Синтез параметров регулятора по минимуму интегральных оценок. Синтез систем управления по желаемой передаточной функции. Условия реализуемости и грубости систем управления.
Внутренняя и внешняя математическая модель линейной дискретной системы. Устойчивость и качество дискретных систем управления. Синтез цифровой системы управления.
Математические модели нелинейных систем управления. Анализ фазовых траекторий на фазовой плоскости. Теорема А.М. Ляпунова и частотный критерий В.М. Попова об устойчивости нелинейных систем.

5. Планируемые результаты обучения по дисциплине, обеспечивающие достижение планируемых результатов освоения образовательной программы

Изучение дисциплины «Теория автоматического управления» направлено на приобретение следующих компетенций **компетенций и индикаторов их достижения:**

Профессиональные компетенции (ПК) и индикаторы их достижения:

Наименование категории (группы) профессиональных компетенций	Код и наименование универсальной компетенции (УК)	Код и наименование индикатора достижения универсальной компетенции
Технологическая деятельность	ПК-5 Способен управлять режимами работы объектов профессиональной	ПК-5.1 Демонстрирует знание устройств регулирования режимов СЭС, физические основы формирования

	деятельности	режимов СЭС и режимов электропотребления
		ПК-5.2 Демонстрирует умение выбирать электротехническое оборудование необходимого типа и параметров, включая использование его управляющих воздействий на режимы СЭС
		ПК-5.3 Демонстрирует владение методами анализа данных регистрации показателей режима и формирования управляющих воздействий на режимы СЭС

В результате изучения дисциплины студент бакалавриата должен:

Знать:

- устройства регулирования режимов СЭС
- типы и параметры электротехнического оборудования и его воздействия на режимы СЭС
- методы анализа данных регистрации показателей режима СЭС

Уметь:

- применять физические основы формирования режимов СЭС в системах автоматического регулирования
- выбирать типы и параметры электротехнического оборудования
- применять методы анализа данных регистрации показателей и методы формирования управляющих воздействий на режимы СЭС

Владеть:

- навыками расчета и анализа режимов электропотребления и синтеза систем автоматического управления
- навыками использования управляющих воздействий оборудования на режимы СЭС- навыками анализа данных регистрации и формирования возмущающих воздействий на режимы СЭС

Дисциплина изучается на 3 курсе в 5 семестре.

Вид учебной работы	Объем		
	з.е.	акад. ч.	астр. ч.
Общая трудоемкость дисциплины	2	72	54
Контактная работа - аудиторные занятия:	1,01	36,2	27,26
Лекции	0,5	18	13,5
Практические занятия	0,5	18	13,5
Лабораторные работы			
Контактная самостоятельная работа:			
Контактная работа - промежуточная аттестация	0,006	0,2	0,15
Самостоятельная работа:	0,99	35,8	26,7
Самостоятельное изучение дисциплины	0,99	35,8	26,7
Форма (ы) контроля:	Зачет		

**ДОПОЛНЕНИЯ И ИЗМЕНЕНИЯ В РАБОЧЕЙ ПРОГРАММЕ
на 2022-2023 учебный год**


В рабочую программу дисциплины вносятся следующие изменения:

В перечень электронных библиотечных ресурсов (п. 12.2) вносятся следующие изменения:

ЭБС «Издательство «Лань» (договор № 33.03-Р-3.1-5182/2022 от 26.09.2022г.; договор № 33.03-Л-3.1-5181/2022 от 26.09.2022г. Срок действия с 26.09.2022г. по 25.09.2023г.) - <https://e.lanbook.com/>

Дополнения и изменения в рабочей программе рассмотрены и одобрены на заседании кафедры «Вычислительная техника и информационные технологии»

«14» ____10____2022 г, протокол №__2__

Руководитель ОПОП _____  /Ошурков М.Г./

МИНИСТЕРСТВО НАУКИ И ВЫСШЕГО ОБРАЗОВАНИЯ
РОССИЙСКОЙ ФЕДЕРАЦИИ

Новомосковский институт (филиал) федерального государственного бюджетного
образовательного учреждения высшего образования «Российский химико-
технологический университет имени Д.И. Менделеева»
(Новомосковский институт РХТУ им. Д.И. Менделеева)



Рабочая программа дисциплины

Надежность электроснабжения

Направление подготовки 13.03.02 Электроэнергетика и электротехника

Направленность (профиль) подготовки Электроснабжение

Квалификация (степень) выпускника Бакалавр
(бакалавр, магистр, дипломированный специалист)


Форма обучения очная

г. Новомосковск – 2023 г.

Разработчик (ки):

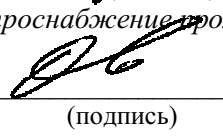
Ст. препод. кафедры «Электроснабжение промышленных предприятий» НИ РХТУ им. Д.И. Менделеева

ст. преподаватель _____ /Н.Д. Майорова/


(подпись)

Доцент кафедры «Электроснабжение промышленных предприятий» НИ РХТУ им. Д.И. Менделеева

к. т. н., доцент _____ /М.Г. Ошурков/


(подпись)

Программа рассмотрена и одобрена на заседании кафедры «Электроснабжение промышленных предприятий»

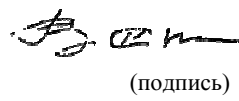
Протокол № 10 от 28.06.2023 г.

Зав.кафедрой, к. т. н., доцент _____ /М.Г. Ошурков/



Эксперт:

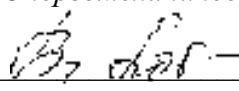
ООО«Промэнергосбыт» к.т.н., генеральный директор
(место работы) (ученая степень) (должность)


(подпись)

/В.А. Ставцев/
(ФИО)

Рабочая программа согласована с деканом Энергомеханического факультета

Декан факультета, д.т.н.проф. _____ /В.М. Логачева/



«29» _____ 06 _____ 2023 г.

Рабочая программа согласована с руководителем учебно-методического управления Новомосковского института РХТУ им. Д.И. Менделеева.

Руководитель, д. х. н.,
профессор



/Н.Ф. Кизим/

« 29 » _____ 06 _____ 2023 г..

1. ОБЩИЕ ПОЛОЖЕНИЯ

Нормативные документы, используемые при разработке основной образовательной программы

Нормативную правовую базу разработки рабочей программы дисциплины составляют:
Федеральный закон от 29 декабря 2012 года № 273-ФЗ «Об образовании в Российской Федерации» (с учетом дополнений и изменений);

Федеральный закон от 31.07.2020 г №304-ФЗ «О внесении изменений в Федеральный закон «Об образовании в Российской Федерации» по вопросам воспитания обучающихся»;

Приказ Минобрнауки России от 06.04.2021 N 245 «Об утверждении Порядка организации и осуществления образовательной деятельности по образовательным программам высшего образования – программам бакалавриата, программам специалитета, программам магистратуры»;

Приказ Минобрнауки России «Об утверждении федерального государственного образовательного стандарта высшего образования по направлению подготовки 13.03.02 «Электроэнергетика и электротехника», утвержденного приказом Министерства образования и науки Российской Федерации от 28.02.2018 г. N 144 (Зарегистрировано в Минюсте России 22.03.2018 г. N 50467).;

Положение о практической подготовке обучающихся, утвержденное приказом Министерства науки и высшего образования Российской Федерации и Министерства просвещения Российской Федерации от 5 августа 2020 г. N 885/390 (зарегистрирован Министерством юстиции Российской Федерации 11 сентября 2020 г., регистрационный N 59778);

Методическими рекомендациями по организации образовательного процесса для обучения инвалидов и лиц с ограниченными возможностями здоровья в образовательных организациях высшего образования, в том числе оснащенности образовательного процесса (утверждены заместителем Министра образования и науки РФ А.А. Климовым от 08.04.2014 № АК-44/05вн).

Устав ФГБОУ ВО РХТУ им. Д.И. Менделеева.

Положение о Новомосковском институте (филиале) РХТУ им. Д.И. Менделеева.

Локальные нормативные акты Новомосковского института (филиала) РХТУ им. Д.И. Менделеева.

Положение о порядке организации и осуществления образовательной деятельности по образовательным программам высшего образования - программам бакалавриата, программам специалитета, программам магистратуры в НИ РХТУ им. Д.И. Менделеева, принятым решением Ученого совета НИ РХТУ им. Д.И. Менделеева от 30.10.2019.

Положения об электронной информационно-образовательной среде Новомосковского института (филиала) федерального государственного бюджетного образовательного учреждения высшего образования «Российский химико-технологический университет имени Д.И. Менделеева».

Основная профессиональная образовательная программа (далее – Программа, ОПОП) составлена в соответствии с требованиями Федерального государственного образовательного стандарта высшего образования (уровень бакалавриата) по направлению подготовки 13.03.02 «Электроэнергетика и электротехника», утвержденного приказом Министерства образования и науки Российской Федерации от 28.02.2018 г. N 144 (Зарегистрировано в Минюсте России 22.03.2018 г. N 50467), рекомендациями Учебно-методической комиссии НИ РХТУ им. Д.И. Менделеева и накопленным опытом преподавания дисциплины кафедрой «Электроснабжение промышленных предприятий» НИ РХТУ им. Д.И. Менделеева (далее – Институт). Программа рассчитана на изучение дисциплины в течение одного семестра.

Контроль успеваемости студентов ведется по принятой в Институте системе.

Рабочая программа дисциплины может быть реализована с применением электронного обучения и дистанционных образовательных технологий полностью или частично.

2. ЦЕЛЬ И ЗАДАЧИ ОСВОЕНИЯ УЧЕБНОЙ ДИСЦИПЛИНЫ

Целью освоения дисциплины является изучения основ теории надежности и ее применение с учетом специфических особенностей систем электроснабжения, электроэнергетических систем.

Задачами преподавания дисциплины являются:

- приобретение знаний о месте теории надёжности в проектировании и эксплуатации электрических систем;
- приобретение знаний по теоретическим основам и математическим моделям анализа надежности систем электроснабжения различного назначения;
- формирование и развитие умений сравнивать различные виды оборудования, установок и систем электроснабжения по их надежности;
- формирование и развитие умений производить анализ структурной схемы оборудования и установок в смысле надежности;
- приобретение и формирование навыков - владения методами расчета надёжности систем по надежности входящих в них элементов;
- приобретение и формирование навыков владения методами технико-экономического сравнения вариантов с различными показателями надежности и выбора схемы, с рациональной надежностью исходя из требований потребителей.

3. МЕСТО ДИСЦИПЛИНЫ В СТРУКТУРЕ ОПОП

Дисциплина Б1.В.03. Надежность электроснабжения относится к части, формируемая участниками образовательных отношений Блока 1 Дисциплины (модули). Является обязательной для освоения в 5 семестре, на 3 курсе.

Для освоения дисциплины необходимы компетенции, сформированные в рамках изучения следующих дисциплин: "Высшая математика" (раздел "Теория вероятностей"), "Математические задачи энергетики".

Дисциплина является основой для последующей дисциплины "Электроснабжение".

4. ПЛАНИРУЕМЫЕ РЕЗУЛЬТАТЫ ОБУЧЕНИЯ ПО ДИСЦИПЛИНЕ, ОБЕСПЕЧИВАЮЩИЕ ДОСТИЖЕНИЕ ПЛАНИРУЕМЫХ РЕЗУЛЬТАТОВ ОСВОЕНИЯ ОБРАЗОВАТЕЛЬНОЙ ПРОГРАММЫ

4.1 Перечень планируемых результатов обучения по дисциплине (модулю), соотнесенных с индикаторами достижения компетенций

Компетенция (код и наименование)	Индикаторы компетенций (код и наименование)	Результаты обучения
УК-1 Способен осуществлять поиск, критический анализ и синтез информации, применять системный подход для решения поставленных задач	УК-1.2 Осуществляет поиск информации для решения поставленной задачи по различным типам запросов	Знать: об особенностях поиска информации для решения задач надёжности в проектировании и эксплуатации электрических систем Уметь: применять поиск информации для решения поставленных задач и осуществлять критический анализ и синтез информации; производить анализ структурной схемы оборудования и установок в смысле надёжности Владеть: методами расчета надёжности систем по надёжности входящих в них элементов;
ПК-4 Способен обеспечивать требуемые режимы и заданные параметры технологического процесса по заданной методике	ПК-4.1 Демонстрирует знания технических характеристик, конструктивных особенностей, режимов работы и правил эксплуатации электротехнического оборудования	Знать: теоретические основы и математические модели анализа надёжности систем электроснабжения различного назначения Уметь: сравнивать различные виды оборудования, установок и систем электроснабжения по их надёжности; Владеть: методами технико-экономического сравнения вариантов с различными показателями надёжности и выбирать схему с рациональной надёжностью исходя из требований потребителей.
	ПК-4.2 Демонстрирует умение определять корректирующие мероприятия для снижения рисков нештатных и аварийных ситуаций в системе электроснабжения объектов профессиональной деятельности	Знать: технические характеристики, конструктивные особенности, режимы работы и правила эксплуатации электротехнического оборудования Уметь: рассчитывать параметры надёжности системы электроснабжения по входящим в нее элементам и определять ожидаемый ущерб от перерыва в электроснабжении Владеть: навыками создавать систему электроснабжения с учетом категорий надёжности потребителей электроснабжения

В результате изучения дисциплины студент бакалавриата должен:

Знать:

- об особенностях поиска информации для решения задач надёжности в проектировании и эксплуатации электрических систем
- теоретические основы и математические модели анализа надёжности систем электроснабжения различного назначения
- технические характеристики, конструктивные особенности, режимы работы и правила эксплуатации электротехнического оборудования

Уметь:

- применять поиск информации для решения поставленных задач и осуществлять критический анализ и синтез информации; производить анализ структурной схемы оборудования и установок в смысле надёжности
- сравнивать различные виды оборудования, установок и систем электроснабжения по их надёжности;
- рассчитывать параметры надёжности системы электроснабжения по входящим в нее элементам и определять ожидаемый ущерб от перерыва в электроснабжении

Владеть:

- методами расчета надёжности систем по надёжности входящих в них элементов
- методами технико-экономического сравнения вариантов с различными показателями надёжности и выбирать схему с рациональной надёжностью исходя из требований потребителей.
- навыками создавать систему электроснабжения с учетом категорий надёжности потребителей электроснабжения

5. ОБЪЕМ ДИСЦИПЛИНЫ И ВИДЫ ОБРАЗОВАТЕЛЬНОГО ПРОЦЕССА

Общая трудоемкость дисциплины составляет 144 ак.час или 4 зачетных единицы (з.е)

Вид учебной работы	Объем 5 семестр		
	з.е.	акад. ч.	астр. ч.
Общая трудоемкость дисциплины	4	144	108
Контактная работа- аудиторные занятия:	1,54	55,4	41,48
В том числе:			
Лекции	1	36	27
Практические занятия	0,5	18	13,5
Лабораторные работы (ЛР)		-	
Контроль аттестации (Кат)	0,008	0,4	0,23
Консультация	0,03	1	0,75
Самостоятельная работа (всего)		53	
Контактная самостоятельная работа			
Проработка лекционного материала	1,11	40	30
Подготовка к практическим занятиям	0,36	13	9,75
Контроль	0,99	35,6	26,78
Форма контроля	<i>экзамен</i>		

6 СОДЕРЖАНИЕ ДИСЦИПЛИНЫ

6.1 Разделы дисциплины и виды занятий

№ п/п	Раздел дисциплины	ак. часов								
		Всего	в т.ч. в форме практ. подг.	Лекции	в т.ч. в форме практ. подг.	Прак. зан.	в т.ч. в форме практ. подг.	Лаб. работы	в т.ч. в форме практ. подг.	Сам. работа
1	Введение. Общие сведения о надежности систем электро-снабжения (СЭС).	4		2						2
2	Отказы в СЭС.	4		2						2
3	Единичные показатели отказов	8		2		2				4
4	Единичные показатели восстановления.	4		2						2
5	Модели описания надежности. Марковский случайный процесс.	4		2						2
6	Интегральные показатели надежности (Комплексные показатели).	4		2						2
7	Определение показателей надежности системы с последовательным соединением.	8		2		2				4
8	Определение показателей надежности системы с параллельным соединением.	8		2		2				4
9	Преднамеренные отключения.	5		2						3
10	Учет преднамеренных отключений элементов при последовательном соединении.	8		2		2				4
11	Учет преднамеренных отключений элементов при параллельном соединении.	8		2		2				4
12	Показатели надежности для	4		2						2

	множества однотипных элементов.								
13	Определение ожидаемого ущерба от ненадежной работы СЭС простейшими методами.	10		2		4			4
14	Определение ожидаемого ущерба от ненадежной работы СЭС с использованием дополнительной информации.	8		2		2			4
15	Основные понятия и надежность СЭС.	4		2					2
16	Принципы построения СЭС для обеспечения надежности.	8		2		2			4
17	Повышение функциональной надежности электроснабжения	4		2					2
18	Система обслуживания и повышение надежности	4		2					2
	Консультация перед экзаменом	1							
	Вид аттестации (экзамен)								
	Контроль аттестации	0,4							
	Подготовка к экзамену	35,6							
	ИТОГО	144		36		18			53

6.2 Содержание дисциплины

№ п/п	Наименование раздела дисциплины	Содержание раздела
1	Введение. Общие сведения о надежности СЭС.	Особенности систем электроснабжения. Надежность как комплексное свойство. Количественная оценка и задачи изучения надежности. Экономический аспект надежности.
2	Отказы в СЭС.	Причины возникновения отказов. Три периода работы изделия. Внезапные и постепенные отказы. Поток отказов и восстановлений, их свойства.
3	Единичные показатели отказов	Единичные показатели отказов. Статистическое определение единичных показателей отказов.
4	Единичные показатели восстановления.	Единичные показатели восстановления. Статистическое определение единичных показателей восстановления.
5	Модели описания надежности.	Понятие марковского случайного процесса. Одноэлементная схема. Описание надежности СЭС дифференциальными уравнениями.
6	Интегральные показатели надежности.	Понятие коэффициента готовности и коэффициента вынужденного простоя.
7	Определение показателей надежности системы с последовательным соединением.	Виды соединения схем замещения с точки зрения надежности. Определение показателей надежности системы при последовательном соединении элементов. Основные допущения.
8	Определение показателей надежности системы с параллельным соединением.	Определение показателей надежности системы при параллельном соединении элементов. Основные допущения.
9	Преднамеренные отключения.	Причины преднамеренных отключений в СЭС. Показатели преднамеренных отключений.
10	Учет преднамеренных отключений элементов при последовательном соединении.	Учет преднамеренных отключений при последовательном соединении элементов. Совмещение преднамеренных отключений при последовательном соединении.
11	Учет преднамеренных отключений элементов при параллельном соединении.	Учет преднамеренных отключений при параллельном соединении элементов. Получение выражений с учетом применения аппарата случайного марковского процесса.
12	Показатели надежности для множества однотипных элементов.	Особенности схем с множеством однотипных элементов. Биномиальное распределение. Показатели надежности для множества однотипных элементов.
13	Определение ожидаемого ущерба от ненадежной работы СЭС простейшими методами.	Понятие ожидаемого ущерба, его составляющие. Простейшие методы определения ожидаемого ущерба: по удельному ущербу от недополученной электроэнергии, по удельному ущербу от недополученной мощности.
14	Определение ожидаемого ущерба от ненадежной работы СЭС с использованием дополнительной информации.	Определение ожидаемого ущерба: при учете ограничений пропускной способности элементов СЭС, при учете графика нагрузки, при учете зависимости удельных ущербов от времени.
15	Основные понятия систем	Уровни СЭС. Категорирование надежности электроприемников. Требования

	электроснабжения	по надежности.
16	Принципы построения СЭС для обеспечения надежности.	Горячий и холодный резерв. Особенности реализации резервирования в СЭС на разных уровнях.
17	Повышение функциональной надежности электроснабжения	Основные виды автоматики в СЭС. Повышение надежности электроснабжения с использованием устройств релейной защиты и автоматики.
18	Система обслуживания и повышение надежности	Повышение надежности электроснабжения с использованием системы профилактического обслуживания электрооборудования.

7. СООТВЕТСТВИЕ СОДЕРЖАНИЯ ТРЕБОВАНИЯМ К РЕЗУЛЬТАТАМ ОСВОЕНИЯ ДИСЦИПЛИНЫ

№	В результате освоения дисциплины студент должен:	Раздел 1	Раздел 2	Раздел 3	Раздел 4	Раздел 5	Раздел 6	Раздел 7	Раздел 8	Раздел 9	Раздел 10	Раздел 11	Раздел 12	Раздел 13	Раздел 14	Раздел 15	Раздел 16	Раздел 17	Раздел 18	
		Знать:																		
1	об особенностях поиска информации для решения задач надёжности в проектировании и эксплуатации электрических систем	+						+	+					+	+			+	+	
2	теоретические основы и математические модели анализа надежности систем электроснабжения различного назначения					+														
3	технические характеристики, конструктивные особенности, режимы работы и правила эксплуатации электротехнического оборудования		+															+	+	+
Уметь:																				
1	применять поиск информации для решения поставленных задач и осуществлять критический анализ и синтез информации; производить анализ структурной схемы оборудования и установок в смысле надежности	+						+	+					+	+			+	+	
2	сравнивать различные виды оборудования, установок и систем электроснабжения по их надежности										+	+	+							
3	рассчитывать параметры надежности системы электроснабжения по входящим в нее элементам и определять ожидаемый ущерб от перерыва в электроснабжении							+	+					+	+					
Владеть:																				
1	методами расчета надёжности систем по надежности входящих в них элементов	+									+	+	+							
2	методами технико-экономического сравнения вариантов с различными показателями надежности и выбирать схему с рациональной надежностью исходя из требований потребителей.													+	+	+				
3	навыками создавать систему электроснабжения с учетом категорий надежности потребителей электроснабжения															+	+	+	+	

В результате освоения дисциплины студент должен овладеть следующими компетенциями и индикаторами их достижения:

Код и наименование компетенции	Код и наименование индикатора достижения компетенции	Раздел 1	Раздел 2	Раздел 3	Раздел 4	Раздел 5	Раздел 6	Раздел 7	Раздел 8	Раздел 9	Раздел 10	Раздел 11	Раздел 12	Раздел 13	Раздел 14	Раздел 15	Раздел 16	Раздел 17	Раздел 18
		УК-1 Способен осуществлять поиск, критический анализ и синтез информации, применять системный подход для решения поставленных задач	УК-1.2 Осуществляет поиск информации для решения поставленной задачи по различным типам запросов	+	+					+	+					+	+		

11. МЕТОДИЧЕСКИЕ УКАЗАНИЯ ПО ОСВОЕНИЮ ДИСЦИПЛИНЫ

Организация образовательного процесса регламентируется учебным планом и расписанием учебных занятий. Язык обучения (преподавания) — русский. Для всех видов аудиторных занятий «час» устанавливается продолжительностью 45 минут. Зачетная единица составляет 27 астрономических часов или 36 академических час. Через каждые 45 мин контактной работы делается перерыв продолжительностью 5 мин, а после двух час. контактной работы делается перерыв продолжительностью 10 мин.

Сетевая форма реализации программы дисциплины не используется.

Обучающийся имеет право на зачет результатов обучения по дисциплине, если она освоена им при получении среднего профессионального образования и (или) высшего образования, а также дополнительного образования (при наличии) (далее - зачет результатов обучения). Зачтенные результаты обучения учитываются в качестве результатов промежуточной аттестации. Зачет результатов обучения осуществляется в порядке и формах, установленных локальным актом НИ РХТУ – Порядок и формы зачета результатов обучения по отдельным дисциплинам (модулям) и практикам, освоенным обучающимся, при реализации образовательных программ высшего образования - программам бакалавриата, программам специалитета в Новомосковском институте (филиале) федерального государственного бюджетного образовательного учреждения высшего образования «Российский химико-технологический университет имени Д.И. Менделеева»

11.1. Образовательные технологии

Учебный процесс при преподавании дисциплины основывается на использовании традиционных, инновационных и информационных образовательных технологий. Традиционные образовательные технологии представлены лекциями и семинарскими (практическими) занятиями. Информационные образовательные технологии реализуются путем активизации самостоятельной работы студентов в информационной образовательной среде. При проведении учебных занятий обеспечивается развитие у обучающихся навыков командной работы, межличностной коммуникации, принятия решений, лидерских качеств (включая проведение интерактивных лекций, групповых дискуссий, ролевых игр, тренингов, анализ ситуаций и имитационных моделей, преподавание дисциплин (модулей) в форме курсов, составленных на основе результатов научных исследований, проводимых организацией, в том числе с учетом региональных особенностей профессиональной деятельности выпускников и потребностей работодателей).

11.2. Лекции

Лекционный курс предполагает систематизированное изложение основных вопросов содержания дисциплины.

На первой лекции лектор обязан предупредить студентов, применительно к какому базовому учебнику (учебникам, учебным пособиям) будет прочитан курс.

Лекционный курс обеспечивает более глубокое понимание учебных вопросов при значительно меньшей затрате времени, чем это требуется среднестатистическому студенту на самостоятельное изучение материала.

11.3. Занятия семинарского типа

Семинарские (практические) занятия представляют собой детализацию лекционного теоретического материала, направлены на отработку навыков, проводятся в целях закрепления курса и охватывают все основные разделы дисциплины.

Основной формой проведения семинарских (практических) занятий является обсуждение наиболее проблемных и сложных вопросов по отдельным темам, а также выполнение практических заданий разбор примеров при контактной работе. В обязанности преподавателя входят: оказание методической помощи и консультирование студентов по соответствующим темам курса, ответы на вопросы, управление процессом выполнения заданий.

Активность на практических занятиях оценивается по следующим критериям:

- устный опрос;
- выполнение расчетного графического задания (РГЗ).

11.4. Методические указания для студентов

По подготовке к лекционным занятиям

Изучение дисциплины требует систематического и последовательного накопления теоретических знаний, следовательно, пропуски отдельных тем не позволяют глубоко освоить предмет. Студентам необходимо:

1. перед каждой лекцией просматривать рабочую программу дисциплины;
2. перед следующей лекцией необходимо просмотреть по конспекту материал предыдущей.

При затруднениях в восприятии материала следует обратиться к основным литературным источникам. Если разобраться в материале не удалось, необходимо обратиться к лектору или к преподавателю на занятиях. Не оставляйте «белых пятен» в освоении материала!

11.5. Методические рекомендации по обучению лиц с ограниченными возможностями здоровья и инвалидов

Профессорско-преподавательский состав знакомится с психолого-физиологическими особенностями обучающихся инвалидов и лиц с ограниченными возможностями здоровья, индивидуальными программами реабилитации инвалидов (при наличии). При необходимости осуществляется дополнительная поддержка преподавания психологами, социальными работниками, прошедшими подготовку ассистентами.

Предполагается использовать социально-активные и рефлексивные методы обучения, технологии социокультурной реабилитации с целью оказания помощи в установлении полноценных межличностных отношений с другими студентами, создании комфортного психологического климата в студенческой группе. Подбор и разработка учебных материалов производится с учетом предоставления материала в различных формах: аудиальной, визуальной, с использованием специальных технических средств и информационных систем.

Освоение дисциплины лицами с ОВЗ осуществляется с использованием средств обучения общего и специального назначения (персонального и коллективного использования).

Для студентов с ОВЗ предусматривается доступная форма предоставления заданий оценочных средств, а именно:

- в печатной или электронной форме (для лиц с нарушениями опорно-двигательного аппарата);
- в печатной форме или электронной форме с увеличенным шрифтом и контрастностью (для лиц с нарушениями слуха, речи, зрения);
- методом чтения ассистентом задания вслух (для лиц с нарушениями зрения).

Студентам с инвалидностью увеличивается время на подготовку ответов на контрольные вопросы. Для таких студентов предусматривается доступная форма предоставления ответов на задания, а именно:

- письменно на бумаге или набором ответов на компьютере (для лиц с нарушениями слуха, речи);
- выбором ответа из возможных вариантов при тестировании с использованием услуг ассистента (для лиц с нарушениями опорно-двигательного аппарата);
- устно (для лиц с нарушениями зрения, опорно-двигательного аппарата).

При необходимости для обучающихся с инвалидностью процедура оценивания результатов обучения может проводиться в несколько этапов.

12. УЧЕБНО-МЕТОДИЧЕСКОЕ И ИНФОРМАЦИОННОЕ ОБЕСПЕЧЕНИЕ ДИСЦИПЛИНЫ

Информационную поддержку освоения дисциплины осуществляет библиотека Института, которая обеспечивает обучающихся основной учебной, учебно-методической и научной литературой, необходимой для организации образовательного процесса по дисциплине. Общий объем многоотраслевого фонда на 01.03.2021 г составляет более 405 000 экз.

Библиотека располагает учебной, учебно-методической и научно-технической литературой в форме печатных и электронных изданий, а также включает официальные, справочно-библиографические, специализированные отечественные и зарубежные периодические и информационные издания. Библиотека обеспечивает доступ к профессиональным базам данных, информационным, справочным и поисковым системам.

Каждый обучающийся обеспечен свободным доступом из любой точки, в которой имеется доступ к сети Интернет и к электронно-библиотечной системе (ЭБС) Института и Университета, которая содержит различные издания по основным изучаемым дисциплинам и сформирована по согласованию с правообладателями учебной и учебно-методической литературы.

Полный перечень электронных информационных ресурсов, используемых в процессе обучения, представлен в основной образовательной программе.

12.1. Перечень основной и дополнительной литературы, необходимой для освоения дисциплины

а) основная литература

Основная литература	Режим доступа	Обеспеченность
Михайлов, В. В. Надежность электроснабжения промышленных предприятий [Текст] / В. В. Михайлов. - 2-е изд., перераб. и доп. - М. : Энергоиздат, 1982. - 150 с.	Библиотека НИ РХТУ 29 экз	

б) дополнительная литература

Основная литература	Режим доступа	Обеспеченность
Расчеты надежности СЭС [Текст]: метод. указ. / сост.: Жилин Б.А., А. С. Исаев, Н. Д. Майорова. - Новомосковск : [б. и.], 2012. - 69 с. - (ФГБОУ ВПО РХТУ им. Д.И.Менделеева. Новомосковский ин-т(филиал)).	http://moodle.nirhtu.ru/course/view.php?id=964	Да

12.2. Информационные и информационно-образовательные ресурсы

При освоении дисциплины студенты должны использовать информационные и информационно-образовательные ресурсы следующих порталов и сайтов:

1. ЭБС «Издательство «Лань» (договор № 33.03-П-3.1-5182/2022 от 26.09.2022г.; договор № 33.03-Л-3.1-5181/2022 от 26.09.2022г. Срок действия с 26.09.2022г. по 25.09.2023г.) - <https://e.lanbook.com/>
2. ЭБС «Электронное издательство ЮРАЙТ» (договор № 33.03-Л-3.1-6138/2023 от 20.04.2023г. Срок действия с 20.04.2023г. по 19.04.2024г.) - <https://urait.ru/>

3. ЭБС «ZNANIUM» (договор № 769 эбс / 33.02-Р-3.1-6158/2023 ИКЗ 2217707072637770701001000900115814244 от 24.04.2023г. Срок действия с 24.04.2023г. по 23.04.2024г.) - <https://znanium.com/>
4. ЭБС «Консультант студента» (договор № 818КС/01-2023/33.02-Л-3.1-6152/2023 от 26.04.2023г. Срок действия с 26.04.2023г. по 25.04.2024г.) - [https:// studentlibrary.ru/](https://studentlibrary.ru/)
5. Научная электронная библиотека «КиберЛенинка» - <https://cyberleninka.ru/>
6. Научная электронная библиотека eLIBRARY.RU - <https://elibrary.ru/>

13. МАТЕРИАЛЬНО-ТЕХНИЧЕСКОЕ ОБЕСПЕЧЕНИЕ ДИСЦИПЛИНЫ

В соответствии с учебным планом занятия по дисциплине «Надежность электроснабжения» проводятся в форме аудиторных, практических занятий и самостоятельной работы обучающегося.

Учебные аудитории для проведения занятий лекционного типа, занятий семинарского типа, групповых и индивидуальных консультаций, текущего контроля и промежуточной аттестации, а также помещения для самостоятельной работы обучающихся, оснащенные компьютерной техникой с возможностью подключения к сети «Интернет» и обеспеченные доступом в электронную информационно-образовательную среду Института, помещения для хранения и профилактического обслуживания учебного оборудования.

Наименование специальных помещений и помещений для самостоятельной работы	Оснащенность специальных помещений и помещений для самостоятельной работы, кол-во посадочных мест	Приспособленность помещений для использования инвалидами и лицами с ограниченными возможностями здоровья
Лекционная аудитория 125 (Тульская область, Новомосковский район, г. Новомосковск, улица Трудовые Резервы, дом 29/19)	Учебные столы, стулья, доска, мел Переносная презентационная техника (постоянное хранение в ауд. 125), 18 посадочных мест	приспособлено (аудитория на 1 этаже)
Аудитория для практических занятий, групповых и индивидуальных консультаций, проведения текущего контроля и промежуточной аттестации 222, 229 (Тульская область, Новомосковский район, г. Новомосковск, улица Трудовые Резервы, дом 29/19)	Учебные столы, стулья, доска, мел Переносная презентационная техника (постоянное хранение в ауд. 227) 24 посадочных места.	
Аудитория для самостоятельной работы студентов 219 Тульская область, Новомосковский район, г. Новомосковск, улица Трудовые Резервы, дом 29/19)	ПК Pentium 1000МГц с оперативной памятью 512 Мбайт и памятью на жестком диске 8 Гбайт (2 шт.) с возможностью просмотра видеоматериалов и презентаций. Доступ в Интернет, к ЭБС, электронным образовательным и информационным ресурсам, базе данных электронного каталога НИ РХТУ, системе управления учебными курсами Moodle, учебно-методическим материалам. Принтер лазерный. Сканер. 24 посадочных места.	
Помещение для хранения и профилактического обслуживания учебного оборудования ауд. 224а (Тульская область, Новомосковский район, г. Новомосковск, улица Трудовые Резервы, дом 29/19)	Средства (приборы, стенды), необходимые для проведения профилактического обслуживания учебного оборудования	

* Для инвалидов и лиц с ограниченными возможностями здоровья есть возможность проводить лекционные занятия и занятия семинарского типа на 1-ых этажах учебных корпусов. Возле входных дверей в учебные корпуса установлен звонок в дежурную сотруднику. Предусмотрены широкие дверные проемы. Имеются специализированные кабинеты для самостоятельной и индивидуальной работы, оснащенные ПК.

13.2. Программное обеспечение

1. Операционная система - MS Windows 7, бессрочная лицензия в рамках подписки Azure Dev Tools for Teaching (бывший Microsoft Imagine Premium (бывший DreamSpark - [The Novomoskovsk university \(the branch\) - EMDEPT - DreamSpark Premium http://e5.onthehub.com/WebStore/Welcome.aspx?vsro=8&ws=9f5a10ad-c98b-e011-969d-0030487d8897](http://e5.onthehub.com/WebStore/Welcome.aspx?vsro=8&ws=9f5a10ad-c98b-e011-969d-0030487d8897). Номер учетной записи e5: 100039214))
2. MS Word, MS Excel, MS PowerPoint из пакета MS Office 365A1 распространяется под лицензией в рамках подписки Azure Dev Tools for Teaching (бывший Microsoft Imagine Premium (бывший DreamSpark - [The Novomoskovsk university \(the branch\) - EMDEPT - DreamSpark Premium http://e5.onthehub.com/WebStore/Welcome.aspx?vsro=8&ws=9f5a10ad-c98b-e011-969d-0030487d8897](http://e5.onthehub.com/WebStore/Welcome.aspx?vsro=8&ws=9f5a10ad-c98b-e011-969d-0030487d8897). Номер учетной записи e5: 100039214))
3. Архиватор 7zip (распространяется под лицензией GNU LGPL license)
4. Adobe Acrobat Reader - ПО [Acrobat Reader DC](https://acrobat.adobe.com/ru/ru/acrobat/pdf-reader/volume-distribution.html) и мобильное приложение Acrobat Reader являются бесплатными и доступны для корпоративного распространения (<https://acrobat.adobe.com/ru/ru/acrobat/pdf-reader/volume-distribution.html>).
5. Браузер Mozilla FireFox (распространяется под лицензией Mozilla Public License 2.0 (MPL))

Печатные и электронные образовательные и информационные ресурсы:

Информационно-методические материалы: учебные пособия по дисциплине; раздаточный материал к разделам лекционного курса;

Электронные образовательные ресурсы: учебно-методические разработки в электронном виде; справочные материалы в печатном и электронном виде; кафедральная библиотека электронных изданий

14. ТРЕБОВАНИЯ К ОЦЕНКЕ КАЧЕСТВА ОСВОЕНИЯ ДИСЦИПЛИНЫ

Раздел дисциплины	Основные показатели оценки	Формы и методы контроля и оценки*
Введение. Общие сведения о надежности СЭС.	<p>Знать: об особенностях поиска информации для решения задач; надёжности в проектировании и эксплуатации электрических систем; теоретические основы и математические модели анализа надежности систем электроснабжения различного назначения; технические характеристики, конструктивные особенности, режимы работы и правила эксплуатации электротехнического оборудования.</p> <p>Уметь: применять поиск информации для решения поставленных задач и осуществлять критический анализ и синтез информации; производить анализ структурной схемы оборудования и установок в смысле надежности; сравнивать различные виды оборудования, установок и систем электроснабжения по их надежности; рассчитывать параметры надежности системы электроснабжения по входящим в нее элементам и определять ожидаемый ущерб от перерыва в электроснабжении.</p> <p>Владеть: методами расчета надёжности систем по надежности входящих в них элементов; методами технико-экономического сравнения вариантов с различными показателями надежности и выбирать схему с рациональной надежностью исходя из требований потребителей; навыками создавать систему электроснабжения с учетом категорий надежности потребителей электроснабжения.</p>	Устный опрос
Отказы в СЭС.		Устный опрос
Единичные показатели отказов		Устный опрос
Единичные показатели восстановления.		Устный опрос
Модели описания надежности.		Устный опрос
Интегральные показатели надежности.		Устный опрос
Определение показателей надежности системы с последовательным соединением.		Устный опрос
Определение показателей надежности системы с параллельным соединением.		Устный опрос РГ31
Преднамеренные отключения.		Устный опрос
Учет преднамеренных отключений элементов при последовательном соединении.		Устный опрос
Учет преднамеренных отключений элементов при параллельном соединении.		Устный опрос РГ32
Показатели надежности для множества однотипных элементов.		Устный опрос
Определение ожидаемого ущерба от ненадежной работы СЭС простейшими методами.		Устный опрос
Определение ожидаемого ущерба от ненадежной работы СЭС с использованием дополнительной информации.		Устный опрос
Основные понятия систем электроснабжения		Устный опрос
Принципы построения СЭС для обеспечения надежности.		Устный опрос
Повышение функциональной надежности электроснабжения		Устный опрос
Система обслуживания и повышение надежности	Устный опрос	

АННОТАЦИЯ
рабочей программы дисциплины
«Надежность электроснабжения»

1 Общая трудоемкость (з.е./ час): 4/144. Контактная работа 55,4 часов, из них: лекционные 36, практические занятия 18. Самостоятельная работа студента 53 часов. Форма промежуточного контроля: экзамен. Дисциплина изучается на 3 курсе в 5 семестре.

2 Место дисциплины в структуре образовательной программы

Дисциплина Б1.В.03. Надежность электроснабжения относится к части, формируемая участниками образовательных отношений Блока 1 Дисциплины (модули). Является обязательной для освоения в 5 семестре, на 3 курсе.

Для освоения дисциплины необходимы компетенции, сформированные в рамках изучения следующих дисциплин: "Высшая математика" (раздел "Теория вероятностей"), "Математические задачи энергетики".

Дисциплина является основой для последующей дисциплины "Электроснабжение".

3 ЦЕЛЬ ОСВОЕНИЯ УЧЕБНОЙ ДИСЦИПЛИНЫ

Целью освоения дисциплины является изучения основ теории надежности и ее применение с учетом специфических особенностей систем электроснабжения, электроэнергетических систем.

Задачами преподавания дисциплины являются:

- приобретение знаний о месте теории надёжности в проектировании и эксплуатации электрических систем;
- приобретение знаний по теоретическим основам и математическим моделям анализа надежности систем электроснабжения различного назначения
- формирование и развитие умений сравнивать различные виды оборудования, установок и систем электроснабжения по их надежности;
- формирование и развитие умений производить анализ структурной схемы оборудования и установок в смысле надежности
- приобретение и формирование навыков - владения методами расчета надёжности систем по надежности входящих в них элементов;
- приобретение и формирование навыков владения методами технико-экономического сравнения вариантов с различными показателями надежности и выбора схемы, с рациональной надежностью исходя из требований потребителей.

4. Содержание дисциплины

№ п/п	Наименование раздела дисциплины	Содержание раздела
1	Введение. Общие сведения о надежности СЭС.	Особенности систем электроснабжения. Надежность как комплексное свойство. Количественная оценка и задачи изучения надежности. Экономический аспект надежности.
2	Отказы в СЭС.	Причины возникновения отказов. Три периода работы изделия. Внезапные и постепенные отказы. Потоки отказов и восстановлений, их свойства.
3	Единичные показатели отказов	Единичные показатели отказов. Статистическое определение единичных показателей отказов.
4	Единичные показатели восстановления.	Единичные показатели восстановления. Статистическое определение единичных показателей восстановления.
5	Модели описания надежности.	Понятие марковского случайного процесса. Одноэлементная схема. Описание надежности СЭС дифференциальными уравнениями.
6	Интегральные показатели надежности.	Понятие коэффициента готовности и коэффициента вынужденного простоя.
7	Определение показателей надежности системы с последовательным соединением.	Виды соединения схем замещения с точки зрения надежности. Определение показателей надежности системы при последовательном соединении элементов. Основные допущения.
8	Определение показателей надежности системы с параллельным соединением.	Определение показателей надежности системы при параллельном соединении элементов. Основные допущения.
9	Преднамеренные отключения.	Причины преднамеренных отключений в СЭС. Показатели преднамеренных отключений.
10	Учет преднамеренных отключений элементов при последовательном соединении.	Учет преднамеренных отключений при последовательном соединении элементов. Совмещение преднамеренных отключений при последовательном соединении.
11	Учет преднамеренных отключений элементов при параллельном соединении.	Учет преднамеренных отключений при параллельном соединении элементов. Получение выражений с учетом применения аппарата случайного марковского процесса.
12	Показатели надежности для множества однотипных элементов.	Особенности схем с множеством однотипных элементов. Биномиальное распределение. Показатели надежности для множества однотипных элементов.
13	Определение ожидаемого ущерба от ненадежной работы СЭС простейшими методами.	Понятие ожидаемого ущерба, его составляющие. Простейшие методы определения ожидаемого ущерба: по удельному ущербу от недополученной электроэнергии, по удельному ущербу от недополученной мощности.
14	Определение ожидаемого ущерба от ненадежной работы СЭС с использованием дополнительной информации.	Определение ожидаемого ущерба: при учете ограничений пропускной способности элементов СЭС, при учете графика нагрузки, при учете зависимости удельных ущербов от времени.

15	Основные понятия систем электроснабжения	Уровни СЭС. Категорирование надежности электроприемников. Требования по надежности.
16	Принципы построения СЭС для обеспечения надежности.	Горячий и холодный резерв. Особенности реализации резервирования в СЭС на разных уровнях.
17	Повышение функциональной надежности электроснабжения	Основные виды автоматики в СЭС. Повышение надежности электроснабжения с использованием устройств релейной защиты и автоматики.
18	Система обслуживания и повышение надежности	Повышение надежности электроснабжения с использованием системы профилактического обслуживания электрооборудования.

5 Планируемые результаты обучения по дисциплине, обеспечивающие достижение планируемых результатов освоения образовательной программы

В результате освоения ОПОП бакалавриата обучающийся должен овладеть следующим результатом обучения по дисциплине, т.е. изучение дисциплины направлено на формирование следующих компетенций:

Компетенция (код и наименование)	Индикаторы компетенций (код и наименование)	Результаты обучения
УК-1 Способен осуществлять поиск, критический анализ и синтез информации, применять системный подход для решения поставленных задач	УК-1.2 Использует системный подход для решения поставленных задач	Знать: об особенностях системного подхода для решения задач надёжности в проектировании и эксплуатации электрических систем Уметь: применять системный подход для решения поставленных задач и осуществлять критический анализ и синтез информации; производить анализ структурной схемы оборудования и установок в смысле надежности Владеть: методами расчета надёжности систем по надёжности входящих в них элементов
ПК-4 Способен обеспечивать требуемые режимы и заданные параметры технологического процесса по заданной методике	ПК-4.1 Демонстрирует знания технических характеристик, конструктивных особенностей, режимов работы и правил эксплуатации электротехнического оборудования	Знать: теоретические основы и математические модели анализа надежности систем электроснабжения различного назначения Уметь: сравнивать различные виды оборудования, установок и систем электроснабжения по их надежности Владеть: методами технико-экономического сравнения вариантов с различными показателями надежности и выбирать схему с рациональной надёжностью исходя из требований потребителей
	ПК-4.2 Демонстрирует умение определять корректирующие мероприятия для снижения рисков нештатных и аварийных ситуаций в системе электроснабжения объектов профессиональной деятельности	Знать: технические характеристики, конструктивные особенности, режимы работы и правила эксплуатации электротехнического оборудования Уметь: рассчитывать параметры надежности системы электроснабжения по входящим в нее элементам и определять ожидаемый ущерб от перерыва в электроснабжении Владеть: навыками создавать систему электроснабжения с учетом категорий надежности потребителей электроснабжения

МИНИСТЕРСТВО НАУКИ И ВЫСШЕГО ОБРАЗОВАНИЯ
РОССИЙСКОЙ ФЕДЕРАЦИИ

Новомосковский институт (филиал) федерального государственного бюджетного
образовательного учреждения высшего образования «Российский химико-
технологический университет имени Д.И. Менделеева»
(Новомосковский институт РХТУ им. Д.И. Менделеева)



Рабочая программа дисциплины

Электрические и электронные аппараты

Направление подготовки 13.03.02 Электроэнергетика и электротехника

Направленность (профиль) подготовки Электроснабжение

Квалификация (степень) выпускника Бакалавр
(бакалавр, магистр, дипломированный специалист)

Форма обучения очная

Разработчик (ки):

Ст. преподаватель кафедры «Электроснабжение промышленных предприятий» НИ РХТУ им. Д.И. Менделеева

ст. преподаватель _____ /Т.Ю.Чиркова/
(подпись)

Доцент кафедры «Электроснабжение промышленных предприятий» НИ РХТУ им. Д.И. Менделеева

к. т. н., доцент _____ /М.Г. Ошурков/
(подпись)

Программа рассмотрена и одобрена на заседании кафедры «Электроснабжение промышленных предприятий»

Протокол № 10 от 28.06.2023 г.

Зав.кафедрой, к. т. н., доцент _____ /М.Г. Ошурков/

Эксперт:

ООО«Промэнергосбыт» к.т.н., генеральный директор _____ /В.А. Ставцев/
(место работы) (ученая степень) (должность) (подпись) (ФИО)

Рабочая программа согласована с деканом Энергомеханического факультета

Декан факультета, д.т.н.проф. _____ /В.М. Логачева/

«29» 06 2023 г.

Рабочая программа согласована с руководителем учебно-методического управления Новомосковского института РХТУ им. Д.И. Менделеева.

Руководитель, д. х. н., профессор _____ /Н.Ф. Кизим/

« 29 » 06 2023 г.

1 ОБЩИЕ ПОЛОЖЕНИЯ

Нормативные документы, используемые при разработке основной образовательной программы

Нормативную правовую базу разработки рабочей программы дисциплины составляют:

- Федеральный закон от 29.12.2012 № 273-ФЗ «Об образовании в Российской Федерации»;
- Федеральный государственный образовательный стандарт высшего образования – бакалавриат по направлению подготовки 13.03.02 «Электроэнергетика и электротехника», утверждённым приказом Министерства образования и науки Российской Федерации от 28.02.2018 № 144;

- Приказ Минобрнауки России от 06.04.2021 N 245 «Об утверждении Порядка организации и осуществления образовательной деятельности по образовательным программам высшего образования - программам бакалавриата, программам специалитета, программам магистратуры»;

- Приказ Министерства образования и науки РФ от 23.08.2017 № 816 «Об утверждении Порядка применения организациями, осуществляющими образовательную деятельность, электронного обучения, дистанционных образовательных технологий при реализации образовательных программ»;

- Приказ Министерства науки и высшего образования Российской Федерации, Министерства просвещения Российской Федерации от 05.08.2020 № 885/390 «О практической подготовке обучающихся»;

- Локальные нормативные акты Новомосковского института (филиала) РХТУ им. Д.И. Менделеева.

Рабочая программа дисциплины (далее – Программа, РПД) составлена в соответствии с требованиями Федерального государственного образовательного стандарта высшего образования (уровень бакалавриата) по направлению подготовки 13.03.02 «Электроэнергетика и электротехника», утверждённым приказом Министерства образования и науки Российской Федерации от 28.02.2018 № 144, рекомендациями Учебно-методической комиссии НИ РХТУ им. Д.И. Менделеева и накопленным опытом преподавания дисциплины кафедрой «Электроснабжение промышленных предприятий» НИ РХТУ им. Д.И. Менделеева (далее – Институт).

Контроль успеваемости студентов ведется по принятой в Институте системе.

Рабочая программа дисциплины может быть реализована с применением электронного обучения и дистанционных образовательных технологий полностью или частично.

2 ЦЕЛЬ И ЗАДАЧИ ОСВОЕНИЯ УЧЕБНОЙ ДИСЦИПЛИНЫ

Целью освоения дисциплины является приобретение знаний, умений и навыков, необходимых бакалавру направления "Электроэнергетика и электротехника", для осуществления практической деятельности, связанной с применением, выбором и эксплуатацией современной электрической низковольтной и высоковольтной аппаратуры, основанной на принципах электромеханики и силовой электроники.

Задачи преподавания дисциплины:

- приобретение знаний об электрических аппаратах, как средства управления режимами работы, защиты и регулирования параметров электротехнических и электроэнергетических систем;

- приобретение знаний об основах физических процессов в электрических, тепловых и магнитных полях электрических аппаратов и основы теории электрических аппаратов;

- приобретение знаний о назначении и применении Э и ЭА в электрическом приводе, электротехнологических установках и системах их электроснабжения;

- формирование и развитие умений применять, эксплуатировать и производить выбор электрических аппаратов;

- формирование и развитие умений использовать физические законы для описания процессов в Э и ЭА при различных условиях;

- приобретение и формирование навыков владения методами выбора различных электронных, электрических и гибридных аппаратов;

- приобретение и формирование навыков владения методами расчета и моделирования переходных и установившихся процессов в основных узлах ЭА;

3 МЕСТО ДИСЦИПЛИНЫ В СТРУКТУРЕ ОПОП

Дисциплина Б1.В.04– «Электрические и электронные аппараты» относится к части, формируемой участниками образовательных отношений. Является обязательной для освоения в 5 семестре, на 3 курсе.

Дисциплина базируется на дисциплинах (модулях): «Силовая электроника», «Информационно-измерительная техника и электроника», и является основой для последующих дисциплин: «Теория автоматического управления», «Технические средства и методы энергосбережения», «Электрические машины», «Электрический привод», «Электрические станции и подстанции», «Электроэнергетические системы и сети», «Электроснабжение», и для подготовки выпускной квалификационной работы.

4 ТРЕБОВАНИЯ К РЕЗУЛЬТАТАМ ОСВОЕНИЯ ДИСЦИПЛИНЫ

Изучение дисциплины «Электрические и электронные аппараты» направлено на приобретение следующих компетенций и индикаторов их достижения:

Профессиональные компетенции (ПК) и индикаторы их достижения:

Наименование категории (группы) универсальных компетенций	Код и наименование универсальной компетенции (УК)	Код и наименование индикатора достижения универсальной компетенции
Технологическая деятельность	ПК-5 способен управлять режимами работы объектов профессиональной деятельности	ПК-5.1 Демонстрирует знания устройств регулирования режимов СЭС, физические основы формирования режимов СЭС и режимов электропотребления ПК-5.2 Демонстрирует умение выбирать электротехническое оборудование необходимого типа и параметров, включая использование его управляющих воздействий на режимы СЭС

В результате изучения дисциплины студент бакалавриата должен:

Знать:

- принципы действия и назначение основных видов электрических и электронных низковольтных и высоковольтных аппаратов;
- устройство основных низковольтных и высоковольтных электрических, электронных и гибридных аппаратов;
- основные физические процессы и явления, сопровождающие работу электрических аппаратов.

Уметь:

- применять, эксплуатировать и производить выбор электрических аппаратов.

Владеть:

- методами выбора электрических аппаратов для систем электроснабжения, систем защиты и методами анализа основных процессов при включенном состоянии и во время осуществления коммутации.

5 ОБЪЕМ ДИСЦИПЛИНЫ И ВИДЫ ОБРАЗОВАТЕЛЬНОГО ПРОЦЕССА

Общая трудоемкость дисциплины «Электрические и электронные аппараты» составляет 144 часов

или 4 зачетные единицы (з.е). Дисциплина изучается на 3 курсе в 5 семестре.

Вид учебной работы	Объем			в том числе в форме практической подготовки,		
	з.е.	акад. ч.	астр. ч.	з.е.	акад. ч.	астр. ч.
Общая трудоемкость дисциплины	4	144	108			
Контактная работа - аудиторные занятия:	1,5	55,4	41,5			
Лекции	0,5	18	13,5	0,11	4	3
Практические занятия	0,5	18	13,5	0,11	4	3
Лабораторные работы	0,5	18	13,5	0,11	4	3
Контактная самостоятельная работа						
Консультация перед экзаменом	0,03	1	0,75			
Контактная работа - промежуточная аттестация	0,008	0,4	0,225			
Самостоятельная работа:	1,47	53	39,75			
Самостоятельное изучение дисциплины	1,47	53	39,75			
Контроль	0,99	35,6	26,8			
Форма (ы) контроля:	Экзамен					

6 СОДЕРЖАНИЕ ДИСЦИПЛИНЫ

6.1 Разделы дисциплины и виды занятий

№ п/п	Раздел дисциплины	ак. часов								
		Всего	в т.ч. в форме практ. подг.	Лекции	в т.ч. в форме практ. подг.	Прак. зан.	в т.ч. в форме практ. подг.	Лаб. работы	в т.ч. в форме практ. подг.	Сам. работа
1	Тема 1. Введение. Общие сведения. Основные понятия, определения	4		2						2
2	Тема 2. Электродинамические усилия в электрических аппаратах	9	0,5	2	0,5	2				5
3	Тема 3. Нагрев и охлаждение электрических аппаратов.	9	0,5	2	0,5	2				5
4	Тема 4. Коммутация электрических цепей. Контактная система электрических аппаратов.	12	0,5	2	0,5	4				6
5	Тема 5. Электрические и электронные аппараты автоматики	11	1	2	0,5			4	0,5	5
6	Тема 6. Электрические и электронные аппараты управления	16	2	2	0,5	2	0,5	4	1	8
7	Тема 7. Аппараты распределительных устройств низкого напряжения	14	2,5	2	0,5	4	2			8
8	Тема 8. Коммутационные аппараты распределительных устройств высокого напряжения.	18	3	2	0,5	2	0,5	6	2	8
9	Тема 9. Измерительные, защитные и токоограничивающие аппараты высокого напряжения	14	2	2	0,5	2	1	4	0,5	6
	Консультация перед экзаменом	1								
	Вид аттестации (экзамен)									
	Контроль аттестации	0,4								
	Подготовка к экзамену	35,6								
	ИТОГО	144	12	18	4	18	4	18	4	53

6.2 Содержание разделов дисциплины

№ раздела	Наименование раздела дисциплины	Содержание раздела
1	Введение. Общие сведения. Основные понятия, определения	Предмет и задачи курса. Общие определения и классификация электрических и электронных аппаратов. Роль электрических и электронных аппаратов в автоматизации установок. Основные требования, предъявляемые к электрическим и электронным аппаратам.
2	Электродинамические усилия в электрических аппаратах	Методы расчета ЭДУ между параллельными проводниками; ЭДУ в катушке; в витке; между катушками; в месте изменения сечения проводника. ЭДУ при переменном токе. Динамическая стойкость аппаратов. Ударный ток короткого замыкания. Механический резонанс.
3	Нагрев и охлаждение электрических аппаратов.	Активные потери энергии в аппаратах. Установившийся режим нагрева. Нагрев в переходных режимах. Нагрев при коротком замыкании. Допустимые температуры в Э и ЭА. Термическая стойкость аппаратов.
4	Коммутация электрических цепей. Контактная система электрических аппаратов.	Процессы в дуговом промежутке. Вольт – амперные характеристики электрической дуги. Условие гашения электрической дуги постоянного тока. Особенности горения и гашения электрической дуги переменного тока. Восстановление электрической прочности дугового промежутка. Классификация электрических контактов. Контактная поверхность и контактное сопротивление. Нагрев контактов. Режимы работы контактов. Материалы контактов.
5	Электрические и электронные аппараты автоматики	Электромагнитные реле тока и напряжения: принцип действия, конструкция. Поляризованные и тепловые реле. Позисторная защита двигателей. Электромеханические реле времени. Конструкция герконов, их преимущества и недостатки. Основные сведения о датчиках неэлектрических величин. Полупроводниковые реле.
6	Электрические и электронные аппараты управления	Классификация аппаратов управления, их основные группы. Контроллеры, командоаппараты и реостаты. Контактторы и магнитные пускатели. Тиристорные пускатели. Основные параметры и режимы работы. Методика выбора контакторов и магнитных пускателей.
7	Аппараты распределительных устройств низкого напряжения	Общие сведения о распределительных устройствах низкого напряжения. Рубильники и переключатели. Предохранители. Конструкции и характеристики низковольтных предохранителей. Автоматические воздушные выключатели (автоматы). Устройство универсального автомата. Электромагнитные, термометаллические, термомагнитные и полупроводниковые расцепители автоматов. Разновидности автоматов. Автоматические выключатели с большой отключающей способностью. Параметры и условия выбора аппаратов распределительных устройств низкого напряжения.
8	Коммутационные аппараты распределительных устройств высокого напряжения.	Назначение, области применения, устройство, основные технические характеристики, принцип работы и основные элементы конструкции маломасляных выключателей Назначение, области применения, устройство, основные технические характеристики, принцип работы и основные элементы конструкции вакуумных, элегазовых выключателей. Назначение, области применения, устройство, основные технические характеристики, принцип работы и основные элементы конструкции разъединителей, отделителей и короткозамыкателей.
9	Измерительные, защитные и токоограничивающие аппараты высокого напряжения	Назначение, принцип действия, параметры и конструкции измерительных трансформаторов тока и напряжения. Конструкции и характеристики высоковольтных предохранителей. Трубочатые и вентильные разрядники. Разрядники постоянного тока. Ограничители перенапряжений. Реакторы.

7 СООТВЕТСТВИЕ СОДЕРЖАНИЯ ТРЕБОВАНИЯМ К РЕЗУЛЬТАТАМ ОСВОЕНИЯ ДИСЦИПЛИНЫ

В результате освоения дисциплины студент должен овладеть следующими компетенциями и индикаторами их достижения:

Код компетенции Содержание компетенции (результаты освоения ОПОП)	Код и наименование индикатора достижения компетенции, закрепленного за дисциплиной	Перечень планируемых результатов обучения по дисциплине	I семестр										
			Раздел 1	Раздел 2	Раздел 3	Раздел 4	Раздел 5	Раздел 6	Раздел 7	Раздел 8	Раздел 9		
ПК-- способен управлять режимами работы объектов профессиональной деятельности	ПК-5.1 Демонстрирует знания устройств регулирования режимов СЭС, физические основы формирования режимов СЭС и режимов электропотребления ПК-5.2 Демонстрирует умение выбирать электротехническое оборудование необходимого типа и параметров, включая использование его управляющих воздействий на режимы СЭС	Знать: - принципы действия и назначение основных видов электрических и электронных низковольтных и высоковольтных аппаратов; - устройство основных низковольтных и высоковольтных электрических, электронных и гибридных аппаратов; - основные физические процессы и явления, сопровождающие работу электрических аппаратов.	+	+	+	+	+	+	+	+	+	+	
		Уметь: - применять, эксплуатировать и производить выбор электрических аппаратов.;		+	+	+	+	+	+	+	+	+	+
		Владеть: - методами выбора электрических аппаратов для систем электроснабжения, систем защиты и методами анализа основных процессов при включенном состоянии и во время осуществления коммутации.		+	+	+	+	+	+	+	+	+	+

8 ПРАКТИЧЕСКИЕ И ЛАБОРАТОРНЫЕ ЗАНЯТИЯ

8.1 Практические занятия

Темы практических занятий по дисциплине

№ п/п	№ раздела дисциплины	Тематика практических занятий (семинаров)	Трудоемкость час.
1	2	Расчет электродинамических усилий различными методами. Механический резонанс. Электродинамическая устойчивость	2
2	3	Расчет установившихся и переходных режимов нагрева. Определение термической стойкости аппарата.	2
3	4	Характеристики дуги переменного и постоянного тока. Расчет восстанавливающейся прочности межконтактного промежутка. Расчет переходного сопротивления контактов	4
4	6	Методика выбора контакторов и магнитных пускателей.	2
5	7	Методика выбора автоматических выключателей и предохранителей.	4
	8	Методика выбора коммутационных аппаратов	2
	9	Методика выбора измерительных трансформаторов	2

8.2 Лабораторные занятия

№ п/п	№ раздела дисциплины	Тематика лабораторных занятий	Трудоемкость час.
1.	5	Изучение реле времени	4
2	6	Изучение принципа работы контакторов и магнитных пускателей	4
3.	8	Изучение конструкции вакуумных и элегазовых выключателей	2
4	8	Изучение конструкции распределительных устройств высокого напряжения	2
5	8	Изучение конструкции разъединителей	2
6	9	Изучение конструкции токоограничивающих реакторов	2
7	9	Изучение конструкции трансформаторов тока	2

8.3 Курсовая работа

Курсовая работа не предусмотрена

9 САМОСТОЯТЕЛЬНАЯ РАБОТА

Самостоятельная работа проводится с целью освоения знаний и умений по дисциплине и предусматривает:

- ознакомление и проработку рекомендованной литературы, работу с электронно-библиотечными системами, включая переводы публикаций из научных журналов, цитируемых в базах Web of Science, Scopus, РИНЦ;

- посещение отраслевых выставок и семинаров;

- участие в семинарах, конференциях, проводимых в Институте по тематике дисциплины;

- подготовку к сдаче экзамена по дисциплине.

Планирование времени на самостоятельную работу, необходимого на изучение дисциплины, студентам надо осуществлять на весь период изучения, предусматривая при этом регулярное повторение пройденного материала. Материал, законспектированный на лекциях, необходимо регулярно дополнять сведениями из литературных источников, представленных в рабочей программе. При работе с указанными источниками рекомендуется составлять краткий конспект материала, с обязательным фиксированием библиографических данных источника.

10 ОЦЕНОЧНЫЕ МАТЕРИАЛЫ

Оценочные материалы представлены в виде отдельного документа – Фонда оценочных средств, являющегося неотъемлемой частью рабочей программы дисциплины.

11. МЕТОДИЧЕСКИЕ УКАЗАНИЯ ПО ОСВОЕНИЮ ДИСЦИПЛИНЫ

Организация образовательного процесса регламентируется учебным планом и расписанием учебных занятий. Язык обучения (преподавания) — русский. Для всех видов аудиторных занятий «час» устанавливается продолжительностью 45 минут. Зачетная единица составляет 27 астрономических часов или 36 академических час. Через каждые 45 мин контактной работы делается перерыв продолжительностью 5 мин, а после двух час. контактной работы делается перерыв продолжительностью 10 мин.

Сетевая форма реализации программы дисциплины не используется.

Обучающийся имеет право на зачет результатов обучения по дисциплине, если она освоена им при получении среднего профессионального образования и (или) высшего образования, а также дополнительного образования (при наличии) (далее - зачет результатов обучения). Зачтенные результаты обучения учитываются в качестве результатов промежуточной аттестации в установленном в Институте порядке.

11.1. Образовательные технологии

Учебный процесс при преподавании дисциплины основывается на использовании традиционных, инновационных и информационных образовательных технологий. Традиционные образовательные технологии представлены лекциями и семинарскими (практическими) занятиями. Инновационные

образовательные технологии используются в виде применения активных и интерактивных форм проведения занятий. Информационные образовательные технологии реализуются путем активизации самостоятельной работы студентов в информационной образовательной среде. При проведении учебных занятий обеспечивается развитие у обучающихся навыков командной работы, межличностной коммуникации, принятия решений, лидерских качеств (включая проведение интерактивных лекций, групповых дискуссий, в том числе с учетом региональных особенностей профессиональной деятельности выпускников и потребностей работодателей).

11.2. Лекции

Лекционный курс предполагает систематизированное изложение основных вопросов содержания дисциплины.

На первой лекции лектор обязан предупредить студентов, применительно к какому базовому учебнику (учебникам, учебным пособиям) будет прочитан курс.

Лекционный курс обеспечивает более глубокое понимание учебных вопросов при значительно меньшей затрате времени, чем это требуется среднестатистическому студенту на самостоятельное изучение материала.

11.3. Занятия семинарского типа

Семинарские (практические) занятия представляют собой детализацию лекционного теоретического материала, направлены на отработку навыков, проводятся в целях закрепления курса и охватывают все основные разделы дисциплины.

Основной формой проведения семинаров и практических занятий является обсуждение наиболее проблемных и сложных вопросов по отдельным темам, а также решение задач и разбор примеров и ситуаций при контактной работе. В обязанности преподавателя входят: оказание методической помощи и консультирование студентов по соответствующим темам курса, ответы на вопросы, управление процессом решения задач.

Активность на практических занятиях оценивается по следующим критериям:

- ответы на вопросы, предлагаемые преподавателем;
- участие в дискуссиях;
- выполнение заданий (решение задач).

11.4. Лабораторные работы

Лабораторный практикум начинается с ознакомления с техникой безопасности.

По каждой лабораторной работе студент оформляет письменный отчет. Текущий контроль на лабораторных работах проводится в виде устных опросов – «защита» по итогам лабораторных работ. Оценивается ход лабораторных работ, достигнутые результаты, качество оформления отчета, своевременность сдачи.

11.5. Самостоятельная работа студента

Для успешного усвоения дисциплины необходимо не только посещать аудиторные занятия, но и вести активную самостоятельную работу. При самостоятельной проработке курса обучающиеся должны:

- повторить законспектированный на лекционном занятии материал и дополнить его с учетом рекомендованной по данной теме литературы;
- изучить рекомендованную основную и дополнительную литературу, составлять тезисы, аннотации и конспекты наиболее важных моментов;
- самостоятельно выполнить индивидуальные задания (раздел 5.8);
- использовать для самопроверки материала оценочные средства.

Индивидуальное задание оценивается по следующим критериям:

- правильность выполнения задания;
- аккуратность в оформлении работы;
- использование специальной литературы;
- своевременная сдача выполненного задания (указывается преподавателем).

11.6. Реферат

Реферат учебным планом не предусмотрен

11.7. Методические рекомендации для преподавателей

Основные принципы обучения

1. Цель обучения – развить мышление, выработать мировоззрение; познакомить с идеями и методами науки; научить применять принципы и законы для решения простых и нестандартных задач по монтажу и наладке систем электроснабжения.

2. Обучение должно органически сочетаться с воспитанием. Нужно развивать в студентах волевые качества и трудолюбие. Ненавязчиво, к месту прививать элементы культуры поведения. В частности, преподаватель должен личным примером воспитывать в студентах пунктуальность и уважение к чужому времени. Недопустимо преподавание односеместровой учебной дисциплины превращать в годичное.

3. Обучение должно быть не пассивным (сообщим студентам некоторый объем информации, расскажем, как решаются те или иные задачи), а активным. Нужно строить обучение так, чтобы в овладении материалом основную роль играла память логическая, а не формальная. Запоминание должно достигаться через глубокое понимание.

4. Одно из важнейших условий успешного обучения – умение организовать работу студентов.

5. Отношение преподавателя к студентам должно носить характер доброжелательной требовательности. Для стимулирования работы студентов нужно использовать поощрение, одобрение, похвалу, но не порицание (порицание может применяться лишь как исключение). Преподаватель должен быть для студентов доступным.

6. Необходим регулярный контроль работы студентов. Правильно поставленный, он помогает им организовать систематические занятия, а преподавателю достичь высоких результатов в обучении.

7. Важнейшей задачей преподавателей, ведущих занятия по дисциплине, является выработка у студентов осознания необходимости и полезности знания дисциплины как теоретической и практической основы для изучения профильных дисциплин.

8. С целью более эффективного усвоения студентами материала данной дисциплины рекомендуется при проведении лекционных, практических и лабораторных занятий использовать современные технические средства обучения, а именно презентации лекций, наглядные пособия в виде схем приборов, деталей и конструкций приборов.

9. Для более глубокого изучения предмета и подготовки ряда вопросов (тем) для самостоятельного изучения по разделам дисциплины преподаватель предоставляет студентам необходимую информацию о использовании учебно-методического обеспечения: учебниках, учебных пособиях, сборниках примеров и задач и описании лабораторных работ, наличии Интернет-ресурсов.

Контрольное (итоговое) тестирование включает в себя задания по всем темам раздела рабочей программы дисциплины.

10. Цель лекции – формирование у студентов ориентировочной основы для последующего усвоения материала методом самостоятельной работы. Содержание лекции должно отвечать следующим дидактическим требованиям:

- изложение материала от простого к сложному, от известного к неизвестному;
- логичность, четкость и ясность в изложении материала;
- возможность проблемного изложения, дискуссии, диалога с целью активизации деятельности студентов;
- опора смысловой части лекции на подлинные факты, события, явления, статистические данные;
- тесная связь теоретических положений и выводов с практикой и будущей профессиональной деятельностью студентов.

Преподаватель, читающий лекционные курсы, должен знать существующие в педагогической практике варианты лекций, их дидактические и воспитывающие возможности, а также их место в структуре процесса обучения.

11. При проведении аттестации студентов важно всегда помнить, что систематичность, объективность, аргументированность – главные принципы, на которых основаны контроль и оценка знаний студентов. Знание критериев оценки знаний обязательно для преподавателя и студента.

Организация лабораторного практикума

1. Освоение студентом лабораторного практикума – необходимая составная часть работы студента при освоении дисциплины. Каждый студент за один семестр должен выполнить определенное количество лабораторных работ

2. Все студенты перед началом работы в лаборатории проходят инструктаж по технике безопасности. Каждый студент в специальном журнале ставит свою подпись о том, что он прослушал инструктаж по технике безопасности работы в лаборатории и обязуется выполнять все пункты инструктажа.

3. Студенты не допускаются к работе в лаборатории в верхней одежде.

4. Студенты допускаются к выполнению работы только после «допуска», т.е. проверки преподавателем готовности студента.

5. Готовность студента к выполнению лабораторной работы состоит в следующем:

а) проведена текущая работа, а именно изучен соответствующий теоретический материал, подготовлены схемы и таблицы для записи результатов (в случае необходимости);

б) знание экспериментальной составляющей данной работы в рамках описания работы в практикуме и учебнике, умение работать с оборудованием;

в) знание правил техники безопасности при работе с оборудованием, используемым в данной лабораторной работе.

Студент не допускается к выполнению работы, если:

а) не подготовлен протокол для записи результатов,

б) студент не знает теории работы в рамках теоретического введения в практикуме и не представляет, что и каким методом он будет делать.

Однако, не получивший допуск к работе, до окончания лабораторного занятия студент работает в аудитории, устраняя допущенные недоработки.

Студентам, пропустившим занятия по уважительным причинам (имеется допуск из деканата), предоставляется возможность ее выполнения во время указанное ведущим преподавателем. Студентам, пропустившим занятия по неуважительным причинам, предоставляется возможность ее выполнения в другое время на «дублерском» занятии во время указанное ведущим преподавателем. Студенты, нуждающиеся в дополнительной подготовке, могут воспользоваться услугами Центра дополнительных образовательных услуг.

В течение одного занятия допускается выполнение не более одной лабораторной работы.

На титульном листе отчета по лабораторной работе (протокола) должны быть указаны фамилия и инициалы студента, код учебной группы. Отчет (протокол) также должен содержать цель работы, порядок выполнения.

Оформление отчета (протокола) работы завершается написанием выводов.

Прием «защиты» по лабораторной работе заключается в проверке:

а) результатов работы,

б) достоверности расчетов и их соответствия измерениям,

в) правильности построения графиков,

г) оформления работы и выводов.

Работа считается зачтенной, если имеется 3 пометки преподавателя: за «допуск», «выполнение» и «защита».

Правила ведения журнала преподавателя:

1) выполненная работа отмечается в журнале, а так же в отчете по лабораторной работе (протоколе) студента подписью преподавателя и проставкой даты.

2) в графе журнала учета выполненных студентами лабораторных работ делается отметка о выполнении. Если работа «защищена», делается отметка о защите.

3) при проведении промежуточной аттестации студента необходимо наличие зачетов по всем предусмотренным лабораторным работам по данной дисциплине.

При реализации данной рабочей программы дисциплины возможно использование компьютерных презентаций при чтении лекций.

Самостоятельная работа студентов предполагает индивидуальную работу с учебным материалом; теоретическая подготовка перед выполнением лабораторных работ; решение практических заданий с последующей проверкой правильности выполнения преподавателем.

7.8. Методические указания для студентов

По подготовке к лекционным занятиям

Изучение дисциплины требует систематического и последовательного накопления теоретических знаний, следовательно, пропуски отдельных тем не позволяют глубоко освоить предмет. Студентам необходимо:

1. Перед каждой лекцией просматривать рабочую программу дисциплины;

2. Перед следующей лекцией необходимо просмотреть по конспекту материал предыдущей.

При затруднениях в восприятии материала следует обратиться к основным литературным источникам. Если разобраться в материале не удалось, необходимо обратиться к лектору или к преподавателю на практических занятиях.

По подготовке к лабораторному практикуму

Каждый студент перед началом семестра получает полный комплект литературы - набор учебных пособий, в которых помещены описания лабораторных работ. Инструкции по лабораторным работам, отсутствующим в учебных пособиях, имеются в читальном зале библиотеке и в соответствующей лаборатории на кафедре и каждый студент может получить ее во временное пользование. Описание каждой

лабораторной работы содержит достаточно проработанное теоретическое введение, основные расчетные формулы и формулы расчета погрешности, подробное описание лабораторной установки, сценарий проведения лабораторной работы, виды таблиц, для внесения в них результатов измерений, контрольные вопросы, дающие студенту возможность осуществить самоконтроль уровня своей подготовки к работе.

Студент допускается к выполнению работы только после «допуска», т.е. проверки преподавателем готовности студента.

Студентам, пропустившим занятия по уважительным причинам (имеется допуск из деканата), предоставляется возможность ее выполнения во время указанное ведущим преподавателем. Студентам, пропустившим занятия по неуважительным причинам, предоставляется возможность ее выполнения в зачетную неделю на «дублерском» занятии во время, указанное ведущим преподавателем.

В течение одного занятия допускается выполнение не более одной лабораторной работы.

Работа считается зачтенной, если на странице, где начинается ее описание, имеется 3 подписи преподавателя: за «допуск», «выполнение» и «защиту» с указанием даты.

По самостоятельному выполнению индивидуальных заданий

Усвоение материала дисциплины во многом зависит от осмысленного выполнения домашнего задания.

При решении задач целесообразно руководствоваться следующими правилами.

1. Прежде всего, нужно хорошо вникнуть в условие задачи, записать кратко ее условие.
2. Если позволяет характер задачи, обязательно сделайте рисунок, поясняющий ее сущность.
3. За редкими исключениями, каждая задача должна быть сначала решена в общем виде (т. е. в буквенных обозначениях, а не в числах), причем искомая величина должна быть выражена через заданные величины.
4. Получив решение в общем виде, нужно проверить, правильную ли оно имеет размерность.
5. Если это возможно, исследовать поведение решения в предельных случаях.

По работе с литературой

В рабочей программе дисциплины представлен список основной и дополнительной литературы – это учебники, учебно-методические пособия или указания. Дополнительная литература – учебники, монографии, сборники научных трудов, журнальные и газетные статьи, различные справочники, энциклопедии, Интернет-ресурсы.

Любая форма самостоятельной работы студента (подготовка к семинарскому занятию, докладу и т.п.) начинается с изучения соответствующей литературы как в библиотеке / электронно-библиотечной системе, так и дома. Изучение указанных источников расширяет границы понимания предмета дисциплины.

При работе с литературой выделяются следующие виды записей. Конспект – краткая схематическая запись основного содержания научной работы. Целью является не переписывание произведения, а выявление его логики, системы доказательств, основных выводов. Хороший конспект должен сочетать полноту изложения с краткостью. Цитата – точное воспроизведение текста. Заключается в кавычки. Точно указывается страница источника. Тезисы – концентрированное изложение основных положений прочитанного материала. Аннотация – очень краткое изложение содержания прочитанной работы. Резюме – наиболее общие выводы и положения работы, ее концептуальные итоги.

11.9. Методические рекомендации по обучению лиц с ограниченными возможностями здоровья и инвалидов

Профессорско-преподавательский состав знакомится с психолого-физиологическими особенностями обучающихся инвалидов и лиц с ограниченными возможностями здоровья, индивидуальными программами реабилитации инвалидов (при наличии). При необходимости осуществляется дополнительная поддержка преподавания психологами, социальными работниками, прошедшими подготовку ассистентами.

Предполагается использовать социально-активные и рефлексивные методы обучения, технологии социокультурной реабилитации с целью оказания помощи в установлении полноценных межличностных отношений с другими студентами, создании комфортного психологического климата в студенческой группе. Подбор и разработка учебных материалов производится с учетом предоставления материала в различных формах: аудиальной, визуальной, с использованием специальных технических средств и информационных систем.

Освоение дисциплины лицами с ОВЗ осуществляется с использованием средств обучения общего и специального назначения (персонального и коллективного использования).

Для студентов с ОВЗ предусматривается доступная форма предоставления заданий оценочных средств, а именно:

- в печатной или электронной форме (для лиц с нарушениями опорно-двигательного аппарата);
- в печатной форме или электронной форме с увеличенным шрифтом и контрастностью (для лиц с нарушениями слуха, речи, зрения);
- методом чтения ассистентом задания вслух (для лиц с нарушениями зрения).

Лабораторные работы выполняются методом вычислительного эксперимента.

Студентам с инвалидностью увеличивается время на подготовку ответов на контрольные вопросы. Для таких студентов предусматривается доступная форма предоставления ответов на задания, а именно:

- письменно на бумаге или набором ответов на компьютере (для лиц с нарушениями слуха, речи);
- выбором ответа из возможных вариантов при тестировании с использованием услуг ассистента (для лиц с нарушениями опорно-двигательного аппарата);
- устно (для лиц с нарушениями зрения, опорно-двигательного аппарата).

При необходимости для обучающихся с инвалидностью процедура оценивания результатов обучения может проводиться в несколько этапов.

12 УЧЕБНО-МЕТОДИЧЕСКОЕ И ИНФОРМАЦИОННОЕ ОБЕСПЕЧЕНИЕ ДИСЦИПЛИНЫ

Информационную поддержку освоения дисциплины осуществляет библиотека Института, которая обеспечивает обучающихся основной учебной, учебно-методической и научной литературой, необходимой для организации образовательного процесса по дисциплине. Общий объем многоотраслевого фонда на 01.03.2021 г составляет более 405 000 экз.

Библиотека располагает учебной, учебно-методической и научно-технической литературой в форме печатных и электронных изданий, а также включает официальные, справочно-библиографические, специализированные отечественные и зарубежные периодические и информационные издания. Библиотека обеспечивает доступ к профессиональным базам данных, информационным, справочным и поисковым системам.

Каждый обучающийся обеспечен свободным доступом из любой точки, в которой имеется доступ к сети Интернет и к электронно-библиотечной системе (ЭБС) Института и Университета, которая содержит различные издания по основным изучаемым дисциплинам и сформирована по согласованию с правообладателями учебной и учебно-методической литературы.

Полный перечень электронных информационных ресурсов, используемых в процессе обучения, представлен в основной образовательной программе.

12.1 Перечень основной и дополнительной литературы, необходимой для освоения дисциплины

а) основная литература

Основная литература	Режим доступа	Обеспеченность
1. Монтаж и наладка электрооборудования [Текст]: учеб. / ред. Б. И. Кудрин. - М.: Академия, 2016. - 239 с. - (Бакалавриат). - ISBN 978-5-4468-0372-9 (в пер.)	Библиотека НИ РХТУ	Да
2. Полуянович, Н. К. Монтаж, наладка, эксплуатация и ремонт систем электроснабжения промышленных предприятий [Текст] : учеб. пособ. / Н. К. Полуянович. - СПб.; М.; Краснодар : Лань, 2012. - 395 с. - (Учебники для вузов. Специальная лит-ра). - ISBN 978-5-8114-1201-3 (в пер.)	Библиотека НИ РХТУ	Да

б) дополнительная литература

Дополнительная литература	Режим доступа	Обеспеченность
1. Электрические и электронные аппараты : учебное пособие / А. И. Гардин, А. Б. Лоскутов, А. А. Петров, С. Н. Юртаев. — Нижний Новгород : НГТУ им. Р. Е. Алексеева, 2014. — 303 с. — Текст : электронный // Лань : электронно-библиотечная система. — URL:— Режим доступа: для авториз. пользователей.	https://e.lanbook.com/book/151390 (дата обращения: 30.08.2022).	Да
2. Основы теории электрических аппаратов [Электронный ресурс] : учебник / Е.Г. Акимов [и др.]. — Электрон. дан. — Санкт-Петербург : Лань, 2015. — 592 с. — Режим доступа:	https://e.lanbook.com/book/61364 .	Да
3. Электроэнергетика [Текст] : метод. указ. к практич. занятиям ("Электрические аппараты") / А.И.Ильин, Е.Д.Стебунова, Т.Ю.Чиркова, В.С.Сапронов. - Новомосковск : [б. и.], 2009. - 56 с. - (ГОУ ВПО РХТУ им. Д.И.Менделеева. Новомосковский ин-т)	Библиотека НИ РХТУ	Да

12.2. Информационные и информационно-образовательные ресурсы Электронные библиотечные ресурсы

При освоении дисциплины студенты должны использовать информационные и информационно-образовательные ресурсы следующих порталов и сайтов:

1. ЭБС «Издательство «Лань» (договор № 33.03-П-3.1-5182/2022 от 26.09.2022г.; договор № 33.03-Л-3.1-5181/2022 от 26.09.2022г. Срок действия с 26.09.2022г. по 25.09.2023г.) - <https://e.lanbook.com/>
2. ЭБС «Электронное издательство ЮРАЙТ» (договор № 33.03-Л-3.1-6138/2023 от 20.04.2023г. Срок действия с 20.04.2023г. по 19.04.2024г.) - <https://urait.ru/>
3. ЭБС «ZnaniUM» (договор № 769 эбс / 33.02-П-3.1-6158/2023 ИКЗ 2217707072637770701001000900115814244 от 24.04.2023г. Срок действия с 24.04.2023г. по 23.04.2024г.) - <https://znanium.com/>
4. ЭБС «Консультант студента» (договор № 818КС/01-2023/33.02-Л-3.1-6152/2023 от 26.04.2023г. Срок действия с 26.04.2023г. по 25.04.2024г.) - <https://studentlibrary.ru/>
5. Научная электронная библиотека «КиберЛенинка» - <https://cyberleninka.ru/>
6. Научная электронная библиотека eLIBRARY.RU - <https://elibrary.ru/>

12.3 Программное обеспечение

1. Операционная система Microsoft Windows 7 - бессрочная лицензия в рамках подписки Azure Dev Tools for Teaching (бывший Microsoft Imagine Premium (бывший DreamSpark - The Novomoskovsk University (the branch) - EMDEPT - DreamSpark Premium <http://e5.onthehub.com/WebStore/Welcome.aspx?vsro=8&ws=9f5a10ad-c98b-e011-969d-0030487d8897>. Номер учетной записи: e5: 100039214))
2. Microsoft Word, Microsoft Excel, Microsoft PowerPoint из пакета Microsoft Office 365A1 - бессрочная лицензия в рамках подписки Azure Dev Tools for Teaching (бывший Microsoft Imagine Premium (бывший DreamSpark - The Novomoskovsk University (the branch) - EMDEPT - DreamSpark Premium <http://e5.onthehub.com/WebStore/Welcome.aspx?vsro=8&ws=9f5a10ad-c98b-e011-969d-0030487d8897>. Номер учетной записи: e5: 100039214))
3. Архиватор 7zip - распространяется под лицензией GNU LGPL license
4. Adobe Acrobat Reader - ПО Acrobat Reader DC, мобильное приложение Acrobat Reader - бесплатные и доступны для корпоративного распространения (<https://acrobat.adobe.com/ru/ru/acrobat/pdf-reader/volume-distribution.html>).
5. Браузер Mozilla Firefox – распространяется под лицензией Mozilla Public License 2.0 (MPL)
6. Kaspersky Free <https://www.kaspersky.ru/free-antivirus>

13 МАТЕРИАЛЬНО-ТЕХНИЧЕСКОЕ ОБЕСПЕЧЕНИЕ ДИСЦИПЛИНЫ

Учебные аудитории кафедры "Электроснабжения" для проведения занятий лекционного типа, занятий семинарского типа, групповых и индивидуальных консультаций, текущего контроля и промежуточной аттестации - оснащены видеопроектором, компьютерами, принтерами. Для проведения лабораторных работ используются учебные стенды, расположенные в ауд. 222 кафедры "Электроснабжение". А также помещения для самостоятельной работы обучающихся, оснащенные компьютерной техникой с возможностью подключения к сети «Интернет» и обеспеченные доступом в электронную информационно-образовательную среду Института, помещения для хранения и профилактического обслуживания учебного оборудования.

Наименование специальных помещений и помещений для самостоятельной работы	Оснащенность специальных помещений и помещений для самостоятельной работы	Приспособленность помещений для использования инвалидами и лицами с ограниченными возможностями здоровья
Лекционная аудитория 307 (Тульская обл., Новомосковский р-н, г. Новомосковск, ул. Трудовые Резервы, д. 19)	Учебные столы, стулья, доска, мел Переносная презентационная техника (постоянное хранение в ауд. 227)	
Аудитория для проведения занятий семинарского типа. 225 (Тульская обл., Новомосковский р-н, г. Новомосковск, ул. Трудовые Резервы, д. 19)	Учебные столы, стулья, доска, мел Переносная презентационная техника (постоянное хранение в ауд. 227)	приспособлено (аудитория на первом этаже)
Аудитория для проведения лабораторных работ №225 (Тульская обл.,	Учебные столы, стулья, доска Универсальные лабораторные стенды	приспособлено (аудитория на первом этаже)

Новомосковский р-н, г. Новомосковск, ул. Трудовые Резервы, д. 19)		
Аудитория для групповых и индивидуальных консультаций обучающихся Ауд. 225 (Тульская обл., Новомосковский р-н, г. Новомосковск, ул. Трудовые Резервы, д. 19)	Учебные столы, стулья, доска, мел Переносная презентационная техника (постоянное хранение в ауд. 227)	приспособлено (аудитория на первом этаже)
Аудитория для текущего контроля и промежуточной аттестации Ауд225 (Тульская обл., Новомосковский р-н, г. Новомосковск, ул. Трудовые Резервы, д. 19)	Учебные столы, стулья, доска, мел Переносная презентационная техника (постоянное хранение в ауд. 470)	приспособлено (аудитория на первом этаже)
Аудитория для самостоятельной работы студентов Ауд. 219 (Тульская обл., Новомосковский р-н, г. Новомосковск, ул. Трудовые Резервы, д. 19)	Pentium 1000МГц с оперативной памятью 512 Мбайт и памятью на жестком диске 8 Гбайт (2 шт.) с возможностью просмотра видеоматериалов и презентаций. Доступ в Интернет, к ЭБС, электронным образовательным и информационным ресурсам, базе данных электронного каталога НИ РХТУ, системе управления учебными курсами Moodle, учебно-методическим материалам. Переносная презентационная техника (постоянное хранение в ауд. 227 Интер лазерный Сканер	
Помещение для хранения и профилактического обслуживания учебного оборудования 224а ((Тульская обл., Новомосковский р-н, г. Новомосковск, ул. Трудовые Резервы, д. 19)1)	Учебные столы, шкафы, стулья, доска Инструменты (приборы, стенды), необходимые для проведения профилактического обслуживания учебного оборудования	

* Для инвалидов и лиц с ограниченными возможностями здоровья есть возможность проводить лекционные занятия и занятия семинарского типа на 1-ых этажах учебных корпусов. Возле входных дверей в учебные корпуса установлен звонок в дежурную сотруднику. Предусмотрены широкие дверные проемы. Имеются специализированные кабинеты для самостоятельной и индивидуальной работы, оснащенные ПК.

Технические средства обучения, служащие для предоставления учебной информации большой аудитории

Ноутбук с возможностью просмотра видеоматериалов и презентаций, доступом к сети «Интернет», электронным образовательным и информационным ресурсам, базе данных электронного каталога Института, системе управления учебными курсами Moodle.

Проектор, экран.

14. ТРЕБОВАНИЯ К ОЦЕНКЕ КАЧЕСТВА ОСВОЕНИЯ ДИСЦИПЛИНЫ

Наименование темы	Основные показатели оценки	Формы и методы контроля и оценки
Электродинамические усилия в электрических аппаратах	Знать: -принципы действия и назначение основных видов электрических и электронных низковольтных и высоковольтных	Устный опрос Решение задач
Нагрев и охлаждение электрических аппаратов.		Устный опрос Решение задач

Коммутация электрических цепей. Контактная система электрических аппаратов.	аппаратов; -устройство основных низковольтных и высоковольтных электрических, электронных и гибридных аппаратов;	Устный опрос Решение задач
Электрические и электронные аппараты управления	- основные физические процессы и явления, сопровождающие работу электрических аппаратов.	Устный опрос Решение задач Защита лабораторных работ
Аппараты распределительных устройств низкого напряжения	Уметь: - применять, эксплуатировать и производить выбор электрических аппаратов.	Устный опрос Решение задач Защита лабораторных работ
Коммутационные аппараты распределительных устройств высокого напряжения.	Владеть: -методами выбора электрических аппаратов для систем электроснабжения, систем защиты и методами анализа основных процессов при включенном состоянии и во время осуществления коммутации.	Устный опрос Решение задач Защита лабораторных работ
Измерительные, защитные и токоограничивающие аппараты высокого напряжения		Устный опрос Решение задач Защита лабораторных работ Выполнение индивидуального домашнего задания

АННОТАЦИЯ
рабочей программы дисциплины
Б1.В.04 «Электрические и электронные аппараты»

1 Общая трудоемкость (з.е./ час): 4/144. Контактная работа 53,4 часов, из них: лекционные 18, лабораторные занятия 18, практические занятия 18. Самостоятельная работа студента 53 часов. Форма промежуточного контроля: экзамен. Дисциплина изучается на 3 курсе в 5 семестре.

2 Место дисциплины в структуре образовательной программы

Дисциплина «Электрические и электронные аппараты» относится к части, формируемой участниками образовательных отношений, блока 1 Дисциплины (модули).

Дисциплина базируется на дисциплинах (модулях) «Силовая электроника», «Информационно-измерительная техника и электроника», и является основой для последующих дисциплин: «Теория автоматического управления», «Технические средства и методы энергосбережения», «Электрические машины», «Электрический привод», «Электрические станции и подстанции», «Электроэнергетические системы и сети», «Электроснабжение», и для подготовки выпускной квалификационной работы.

3 Цель и задачи освоения учебной дисциплины

Целью освоения дисциплины является приобретение знаний, умений и навыков, необходимых бакалавру направления "Электроэнергетика и электротехника", для осуществления практической деятельности, связанной с применением, выбором и эксплуатацией современной электрической низковольтной и высоковольтной аппаратуры, основанной на принципах электромеханики и силовой электроники.

Задачи преподавания дисциплины:

- приобретение знаний об электрических аппаратах, как средства управления режимами работы, защиты и регулирования параметров электротехнических и электроэнергетических систем;
- приобретение знаний об основах физических процессов в электрических, тепловых и магнитных полях электрических аппаратов и основы теории электрических аппаратов;
- приобретение знаний о назначении и применение Э и ЭА в электрическом приводе, электротехнологических установках и системах их электроснабжения;
- формирование и развитие умений применять, эксплуатировать и производить выбор электрических аппаратов;
- формирование и развитие умений использовать физические законы для описания процессов в Э и ЭА при различных условиях;
- приобретение и формирование навыков владения методами выбора различных электронных, электрических и гибридных аппаратов;
- приобретение и формирование навыков владения методами расчета и моделирования переходных и установившихся процессов в основных узлах ЭА;

4 Содержание дисциплины

Предмет и задачи курса. Общие определения и классификация электрических и электронных аппаратов. Роль электрических и электронных аппаратов в автоматизации установок. Основные требования, предъявляемые к электрическим и электронным аппаратам.
Методы расчета ЭДУ между параллельными проводниками; ЭДУ в катушке; в витке; между катушками; в месте изменения сечения проводника. ЭДУ при переменном токе. Динамическая стойкость аппаратов. Ударный ток короткого замыкания. Механический резонанс.
Активные потери энергии в аппаратах. Установившийся режим нагрева. Нагрев в переходных режимах. Нагрев при коротком замыкании. Допустимые температуры в Э и ЭА. Термическая стойкость аппаратов.
Процессы в дуговом промежутке. Вольт – амперные характеристики электрической дуги. Условие гашения электрической дуги постоянного тока. Особенности горения и гашения электрической дуги переменного тока. Восстановление электрической прочности дугового промежутка. Классификация электрических контактов. Контактная поверхность и контактное сопротивление. Нагрев контактов. Режимы работы контактов. Материалы контактов.
Электромагнитные реле тока и напряжения: принцип действия, конструкция. Поляризованные и тепловые реле. Позисторная защита двигателей. Электромеханические реле времени. Конструкция герконов, их преимущества и недостатки. Основные сведения о датчиках неэлектрических величин. Полупроводниковые реле.
Классификация аппаратов управления, их основные группы. Контроллеры, командоаппараты и реостаты. Контактторы и магнитные пускатели. Тиристорные пускатели. Основные параметры и режимы работы. Методика выбора контакторов и магнитных пускателей.

Общие сведения о распределительных устройствах низкого напряжения. Рубильники и переключатели. Предохранители. Конструкции и характеристики низковольтных предохранителей. Автоматические воздушные выключатели (автоматы). Устройство универсального автомата. Электромагнитные, термометаллические, термомагнитные и полупроводниковые расцепители автоматов. Разновидности автоматов. Автоматические выключатели с большой отключающей способностью. Параметры и условия выбора аппаратов распределительных устройств низкого напряжения.
Назначение, области применения, устройство, основные технические характеристики, принцип работы и основные элементы конструкции маломасляных выключателей
Назначение, области применения, устройство, основные технические характеристики, принцип работы и основные элементы конструкции вакуумных, элегазовых выключателей.
Назначение, области применения, устройство, основные технические характеристики, принцип работы и основные элементы конструкции разъединителей, отделителей и короткозамыкателей.
Назначение, принцип действия, параметры и конструкции измерительных трансформаторов тока и напряжения.
Конструкции и характеристики высоковольтных предохранителей. Трубочатые и вентильные разрядники. Разрядники постоянного тока. Ограничители перенапряжений. Реакторы.

5 Планируемые результаты обучения по дисциплине, обеспечивающие достижение планируемых результатов освоения образовательной программы

Изучение дисциплины «Монтаж и наладка систем электроснабжения» направлено на приобретение следующих компетенций и индикаторов их достижения:

Профессиональные компетенции (ПК) и индикаторы их достижения:

Наименование категории (группы) универсальных компетенций	Код и наименование универсальной компетенции (УК)	Код и наименование индикатора достижения универсальной компетенции
Технологическая деятельность	ПК-5 способен управлять режимами работы объектов профессиональной деятельности	ПК-5.1 Демонстрирует знания устройств регулирования режимов СЭС, физические основы формирования режимов СЭС и режимов электропотребления ПК-5.2 Демонстрирует умение выбирать электротехническое оборудование необходимого типа и параметров, включая использование его управляющих воздействий на режимы СЭС

В результате изучения дисциплины студент бакалавриата должен:

Знать:

- принципы действия и назначение основных видов электрических и электронных низковольтных и высоковольтных аппаратов;
- устройство основных низковольтных и высоковольтных электрических, электронных и гибридных аппаратов;
- основные физические процессы и явления, сопровождающие работу электрических аппаратов.

Уметь:

- применять, эксплуатировать и производить выбор электрических аппаратов.

Владеть:

- методами выбора электрических аппаратов для систем электроснабжения, систем защиты и методами анализа основных процессов при включенном состоянии и во время осуществления коммутации.

Дисциплина изучается на 3 курсе в 5 семестре

Вид учебной работы	Объем			в том числе в форме практической подготовки,		
	з.е.	акад. ч.	астр. ч.	з.е.	акад. ч.	астр. ч.
Общая трудоемкость дисциплины	4	144	108			
Контактная работа - аудиторные занятия:	1,5	55,4	41,5			
Лекции	0,5	18	13,5	0,11	4	3
Практические занятия	0,5	18	13,5	0,11	4	3

Лабораторные работы	0,5	18	13,5	0,11	4	3
Контактная самостоятельная работа						
Контактная работа - промежуточная аттестация	0,03	1	0,75			
Самостоятельная работа:	0,008	0,4	0,225			
Самостоятельное изучение дисциплины	1,47	53	39,75			
Форма (ы) контроля:	Экзамен					

МИНИСТЕРСТВО НАУКИ И ВЫСШЕГО ОБРАЗОВАНИЯ
РОССИЙСКОЙ ФЕДЕРАЦИИ

Новомосковский институт (филиал) федерального государственного бюджетного
образовательного учреждения высшего образования «Российский химико-
технологический университет имени Д.И. Менделеева»
(Новомосковский институт РХТУ им. Д.И. Менделеева)

УТВЕРЖДАЮ
Директор Новомосковского института
РХТУ им. Д.И. Менделеева
Первухин В.Л.
«29» 06 2023 г.



Рабочая программа дисциплины

Силовая электроника

Направление подготовки 13.03.02 Электроэнергетика и электротехника

Направленность (профиль) подготовки Электроснабжение

Квалификация (степень) выпускника Бакалавр
(бакалавр, магистр, дипломированный специалист)

Форма обучения очная

г. Новомосковск – 2023 г.

Разработчик (ки):

Доцент кафедры «*Электроснабжение промышленных предприятий*» НИ РХТУ им. Д.И. Менделеева

к. т. н., доцент _____ /Е.Б. Колесников/
(подпись)

Программа рассмотрена и одобрена на заседании кафедры «*Электроснабжение промышленных предприятий*»

Протокол № 10 от 28 июня 2023 г.

Зав. кафедрой, к. т. н., доцент _____ /М.Г. Ошурков/

Эксперт:

ООО«ПромЭнергосбыт» _____ к.т.н., _____ генеральный директор _____ /В.А. Ставцев/
(место работы) (ученая степень) (должность) (подпись) (ФИО)

Рабочая программа согласована с деканом *Энергомеханического* факультета

Декан факультета, д.т.н.проф. _____ /В.М. Логачева/

«29» _____ 06 _____ 2023 г.

Рабочая программа согласована с руководителем учебно-методического управления Новомосковского института РХТУ им. Д.И. Менделеева.

Руководитель, д. х. н., профессор _____ /Н.Ф. Кизим/

«29» июня 2023 г.

1. ОБЩИЕ ПОЛОЖЕНИЯ

Нормативные документы, используемые при разработке основной образовательной программы

Нормативную правовую базу разработки рабочей программы дисциплины составляют:

- Федеральный закон от 29.12.2012 № 273-ФЗ «Об образовании в Российской Федерации»;
- Федеральный государственный образовательный стандарт высшего образования – бакалавриат по направлению подготовки 13.03.02 «Электроэнергетика и электротехника», утвержденным приказом Министерства образования и науки Российской Федерации от 28.02.2018 № 144;
- Приказ Минобрнауки России от 06.04.2021 N 245 «Об утверждении Порядка организации и осуществления образовательной деятельности по образовательным программам высшего образования - программам бакалавриата, программам специалитета, программам магистратуры»;
- Приказ Министерства образования и науки РФ от 23.08.2017 № 816 «Об утверждении Порядка применения организациями, осуществляющими образовательную деятельность, электронного обучения, дистанционных образовательных технологий при реализации образовательных программ»;
- Приказ Министерства науки и высшего образования Российской Федерации, Министерства просвещения Российской Федерации от 05.08.2020 № 885/390 «О практической подготовке обучающихся»;
- Локальные нормативные акты Новомосковского института (филиала) РХТУ им. Д.И. Менделеева.

Рабочая программа дисциплины (далее – Программа, РПД) составлена в соответствии с требованиями Федерального государственного образовательного стандарта высшего образования (уровень бакалавриата) по направлению подготовки 13.03.02 «Электроэнергетика и электротехника», утвержденным приказом Министерства образования и науки Российской Федерации от 28.02.2018 № 144, рекомендациями Учебно-методической комиссии НИ РХТУ им. Д.И. Менделеева и накопленным опытом преподавания дисциплины кафедрой «Электроснабжение промышленных предприятий» НИ РХТУ им. Д.И. Менделеева (далее – Институт).

Контроль успеваемости студентов ведется по принятой в Институте системе.

Рабочая программа дисциплины может быть реализована с применением электронного обучения и дистанционных образовательных технологий полностью или частично.

2. ЦЕЛЬ ОСВОЕНИЯ УЧЕБНОЙ ДИСЦИПЛИНЫ

Целью освоения дисциплины «Силовая электроника» является приобретение знаний, умений и навыков, необходимых бакалавру направления "Электроэнергетика и электротехника", для осуществления практической деятельности, связанной с применением современных силовых полупроводниковых приборов, функционированием, выбором и эксплуатацией основных преобразователей электрической энергии.

Задачи преподавания дисциплины:

- приобретение знаний о номенклатуре, основных параметрах и характеристиках, режимах работы силовых полупроводниковых приборов;
- приобретение знаний о классификации, назначении, основных схемотехнических решениях устройств силовой электроники;
- приобретение знаний о принципах построения и функционирования основных преобразователей электрической энергии;
- приобретение знаний об основы анализа и расчета силовых электронных схем;
- формирование и развитие умений использовать различные силовые электронные приборы в электрических схемах, выбирать их типы в зависимости от особенностей их применения;
- формирование и развитие умений производить выбор преобразователей энергии;
- формирование и развитие умений расчета основных параметров силовых полупроводниковых преобразователей;
- формирование и развитие умений разрабатывать модели основных силовых полупроводниковых преобразователей;
- приобретение и формирование навыков выбора схемных решений для построения схем конкретных силовых полупроводниковых преобразователей;
- приобретение и формирование навыков простых расчетов и экспериментальных исследований спроектированных силовых схем;
- приобретение и формирование навыков применения и разработки устройств силовой электроники для решения конкретных задач;
- приобретение и формирование навыков анализа и моделирования устройств силовой электроники в среде Matlab.

3 МЕСТО ДИСЦИПЛИНЫ В СТРУКТУРЕ ОПОП

Дисциплина «Силовая электроника» находится в блоке Б1 в части, формируемой участниками образовательных отношений дисциплин Б1.В.05 и относится к профилю «Электроснабжение».

Дисциплина базируется на дисциплинах (модулях): «Математика», «Физика», «Информационно-измерительная техника и электроника». Является основой для следующих дисциплин: «Технические средства и методы энергосбережения». «Электрический привод», «Электрические станции и подстанции», «Электроэнергетические системы и сети», «Электроснабжение».

4 ТРЕБОВАНИЯ К РЕЗУЛЬТАТАМ ОСВОЕНИЯ ДИСЦИПЛИНЫ

Изучение дисциплины «Силовая электроника» направлено на приобретение следующих **компетенций и индикаторов их достижения:**

Профессиональные компетенции (ПК) и индикаторы их достижения:

Наименование категории (группы) универсальных компетенций	Код и наименование универсальной компетенции (УК)	Код и наименование индикатора достижения универсальной компетенции
Технологическая деятельность	ПК-5 Способен управлять режимами работы объектов профессиональной деятельности	ПК-5.1 Демонстрирует знания устройств регулирования режимов СЭС, физические основы формирования режимов СЭС и режимов электропотребления. ПК-5.2 Демонстрирует умение выбирать электротехническое оборудование необходимого типа и параметров, включая использование его управляющих воздействий на режимы СЭС

В результате изучения дисциплины «Силовая электроника» студент бакалавриата должен:

Знать:

- номенклатуру, основные параметры и характеристики, режимы работы силовых полупроводниковых приборов;
- основы анализа и расчета силовых электронных схем;
- классификацию, назначение, основные схемотехнические решения устройств силовой электроники.
- принципы построения и функционирования основных преобразователей электрической энергии.

Уметь:

- использовать различные силовые электронные приборы в электрических схемах, выбирать их типы в зависимости от особенностей их применения;
- рассчитывать основные параметры силовых полупроводниковых преобразователей;
- производить выбор преобразователей энергии;
- разрабатывать модели основных силовых полупроводниковых преобразователей.

Владеть:

- навыками выбора схемных решений для построения схем конкретных силовых полупроводниковых преобразователей;
- навыками простых расчетов и экспериментальных исследований спроектированных силовых схем;
- навыками применения и разработки устройств силовой электроники для решения конкретных задач;
- навыками анализа и моделирования устройств силовой электроники в среде Matlab.

5 ОБЪЕМ ДИСЦИПЛИНЫ И ВИДЫ ОБРАЗОВАТЕЛЬНОГО ПРОЦЕССА

Общая трудоемкость дисциплины «Силовая электроника» составляет 72 часа или 2 зачетные единицы (з.е). Дисциплина изучается на 3 курсе в 5 семестре.

Вид учебной работы	Объем		
	з.е.	акад. ч.	астр. ч.
Общая трудоемкость дисциплины	2	72	54
Контактная работа обучающихся с педагогическими работниками (всего)	1,01	36,2	27,26
Контактная работа – аудиторные занятия	1	36	27

Контроль в том числе									
Подготовка к аттестации	-	-	-	-	0,2	-	0,2	-	ПК-5
Всего	18	-	18	-	36	-	72	-	-

* СРС – самостоятельная работа студента,

** устный опрос (УО), тестирование (Т), расчетное задание (РЗ).

6.2 Содержание разделов дисциплины

№ раздела	Наименование раздела дисциплины	Содержание раздела
1	2	3
1	Элементная база силовой электроники	Основные понятия, термины и определения курса. Силовые диоды. Силовые транзисторы: силовые биполярные транзисторы; мощные МДП-транзисторы; биполярные транзисторы с изолированным затвором (IGBT). Тиристоры: одно операционные тиристоры; двух операционные (запираемые) тиристоры; симметричные тиристоры (симисторы). Условные графические обозначения на схемах, характеристики и основные параметры, система обозначений.
2	Силовые полупроводниковые ключи	Характеристики и параметры силовых ключей. Предельные характеристики полупроводниковых ключей, области безопасных режимов. Тепловые характеристики полупроводниковых ключей: потери в силовых ключах; тепловые сопротивления; допустимые режимы работы ключей. Управление силовыми полупроводниковыми ключами: схемы формирователей импульсов управления силовыми транзисторами и тиристорами; драйверы. Методы и схемы защиты силовых полупроводниковых ключей: основные виды перегрузок по напряжению и току; методы защиты от помех; защитные цепи силовых ключей.
3	Области применения и классификация силовых полупроводниковых преобразователей	Области применения и классификация силовых полупроводниковых преобразователей. Функциональные схемы базовых полупроводниковых преобразователей, описание, принцип действия. Особенности применения полупроводниковых преобразователей для управления электродвигателями. Современные направления развития силовых полупроводниковых преобразователей.
4	Силовые преобразователи с естественной коммутацией	Выпрямители: определение, классификация. Трехфазные неуправляемые выпрямители: нулевой, мостовой. Однофазный мостовой, трехфазные нулевой и мостовой управляемые выпрямители. Однофазный мостовой и трехфазные нулевой ведомые сетью (зависимые) инверторы. Схемы, принцип работы, основные показатели и временные диаграммы работы, регулировочные характеристики.
5	Силовые преобразователи постоянного тока	Классификация силовых преобразователей постоянного тока. Способы регулирования постоянного напряжения. Базовые схемы импульсных регуляторов постоянного напряжения, повышающий и понижающий преобразователи. Принцип работы, основные показатели и временные диаграммы работы. Применение силовых преобразователей постоянного тока для регулирования частоты вращения электродвигателей постоянного тока.
6	Силовые преобразователи переменного тока	Классификация силовых преобразователей переменного тока. Способы регулирования переменного напряжения. Базовые схемы регуляторов переменного напряжения. Принцип работы, основные показатели и временные диаграммы работы. Применение силовых преобразователей переменного тока для регулирования частоты вращения трехфазных асинхронных электродвигателей.
7	Силовые преобразователи постоянного тока в переменный – автономные инверторы	Автономные инверторы: определение, классификация. Автономные инверторы напряжения: алгоритмы формирования выходного напряжения, регулирование выходного напряжения, широтно-импульсная модуляция (ШИМ), гармонический состав кривой выходного напряжения. Автономные инверторы тока. Резонансные инверторы. Принцип работы, временные диаграммы, основные соотношения. Трехфазные инверторы напряжения в системах электропривода переменного тока. Принцип работы, временные диаграммы.
8	Силовые преобразователи частоты	Преобразователи частоты: определение, назначение, классификация, области применения, принципы построения и структуры. Особенности применения преобразователей частоты для электропривода переменного тока.
9	Системы управления силовыми преобразователями	Системы управления силовых преобразователей с естественной коммутацией: функции и структура; устройства синхронизации с сетью; фазосдвигающие устройства (ФСУ). Назначение, структура, принцип работы. Фазовые и регулировочные характеристики при различных формах опорного напряжения. ФСУ горизонтального и вертикального типа. Многоканальные и однока-

		Владеть: - навыками применения и разработки устройств силовой электроники для решения конкретных задач; - навыками анализа и моделирования устройств силовой электроники в среде Matlab.	+	+	+	+	+	+	+	+	+	+
--	--	---	---	---	---	---	---	---	---	---	---	---

8 ПРАКТИЧЕСКИЕ И ЛАБОРАТОРНЫЕ ЗАНЯТИЯ

8.1 Практические занятия

Практические занятия не предусмотрены.

8.2 Лабораторные занятия

№ п/п	№ раздела дисциплины	Наименование лабораторных работ	Трудоемкость час.
1	4	Полупроводниковые неуправляемые выпрямители. ЛР1	6
2	5	Полупроводниковые управляемые выпрямители. ЛР2	4
3	6	Импульсные преобразователи постоянного напряжения. ЛР3	4
4	7	Тиристорные регуляторы переменного напряжения. ЛР4	4

8.3 Курсовая работа

Курсовая работа не предусмотрена.

8.4 Индивидуальные задания

Самостоятельная работа	Тематика расчетных заданий
Расчетные задания.	<p>РЗ.№1. Задача 1. Рассчитать трехфазный неуправляемый выпрямитель с активной нагрузкой, идеальными диодами и трансформатором для заданной схемы выпрямителя и ее параметров.</p> <p>Задача 2. Рассчитать управляемый выпрямитель с идеальными вентилями (тиристорами), трансформатором и активно-индуктивной нагрузкой для заданной схемы выпрямителя и ее параметров.</p> <p>РЗ.№2. Задача 1. Рассчитать трехфазный ведомый сетью инвертор с идеальными вентилями (тиристорами) для заданной схемы и ее параметров.</p> <p>Задача 2. Рассчитать регулятор переменного напряжения постоянного тока с идеальными вентилями (тиристорами) и активной нагрузкой для заданной схемы электронного ключа и ее параметров.</p>

9. САМОСТОЯТЕЛЬНАЯ РАБОТА

Самостоятельная работа проводится с целью освоения знаний и умений по дисциплине и предусматривает:

- ознакомление и проработку рекомендованной литературы, работу с электронно-библиотечными системами, включая переводы публикаций из научных журналов, цитируемых в базах Web of Science, Scopus, РИНЦ;
- посещение отраслевых выставок и семинаров;
- участие в семинарах, конференциях, проводимых в Институте по тематике дисциплины;
- подготовку к сдаче зачета по дисциплине.

Планирование времени на самостоятельную работу, необходимого на изучение дисциплины, студентам надо осуществлять на весь период изучения, предусматривая при этом регулярное повторение пройденного материала. Материал, законспектированный на лекциях, необходимо регулярно дополнять сведениями из литературных источников, представленных в рабочей программе. При работе с указанными источниками рекомендуется составлять краткий конспект материала, с обязательным фиксированием библиографических данных источника.

10. ОЦЕНОЧНЫЕ МАТЕРИАЛЫ

Оценочные материалы представлены в виде отдельного документа – Фонда оценочных средств, являющегося неотъемлемой частью рабочей программы дисциплины.

11. МЕТОДИЧЕСКИЕ УКАЗАНИЯ ПО ОСВОЕНИЮ ДИСЦИПЛИНЫ

Организация образовательного процесса регламентируется учебным планом и расписанием учебных занятий. Язык обучения (преподавания) — русский. Для всех видов аудиторных занятий «час» устанавливается продолжительностью 45 минут. Зачетная единица составляет 27 астрономических часов или 36 академических час. Через каждые 45 мин контактной работы делается перерыв продолжительностью 5 мин, а после двух час. контактной работы делается перерыв продолжительностью 10 мин.

Сетевая форма реализации программы дисциплины не используется.

Обучающийся имеет право на зачет результатов обучения по дисциплине, если она освоена им при получении среднего профессионального образования и (или) высшего образования, а также дополнительного образования (при наличии) (далее - зачет результатов обучения). Зачтенные результаты обучения учитываются в качестве результатов промежуточной аттестации в установленном в Институте порядке.

11.1. Образовательные технологии

Учебный процесс при преподавании дисциплины основывается на использовании традиционных, инновационных и информационных образовательных технологий. Традиционные образовательные технологии представлены лекциями и семинарскими (практическими) занятиями. Инновационные образовательные технологии используются в виде применения активных и интерактивных форм проведения занятий. Информационные образовательные технологии реализуются путем активизации самостоятельной работы студентов в информационной образовательной среде. При проведении учебных занятий обеспечивается развитие у обучающихся навыков командной работы, межличностной коммуникации, принятия решений, лидерских качеств (включая проведение интерактивных лекций, групповых дискуссий, в том числе с учетом региональных особенностей профессиональной деятельности выпускников и потребностей работодателей).

11.2. Лекции

Лекционный курс предполагает систематизированное изложение основных вопросов содержания дисциплины.

На первой лекции лектор обязан предупредить студентов, применительно к какому базовому учебнику (учебникам, учебным пособиям) будет прочитан курс.

Лекционный курс обеспечивает более глубокое понимание учебных вопросов при значительно меньшей затрате времени, чем это требуется среднестатистическому студенту на самостоятельное изучение материала.

11.3. Занятия семинарского типа

Занятия семинарского типа не предусмотрены.

11.4. Лабораторные работы

Лабораторный практикум начинается с ознакомления с техникой безопасности.

По каждой лабораторной работе студент оформляет письменный отчет. Текущий контроль на лабораторных работах проводится в виде устных опросов – «защита» по итогам лабораторных работ. Оценивается ход лабораторных работ, достигнутые результаты, качество оформления отчета, своевременность сдачи.

11.5. Самостоятельная работа студента

Для успешного усвоения дисциплины необходимо не только посещать аудиторные занятия, но и вести активную самостоятельную работу. При самостоятельной проработке курса обучающиеся должны:

- повторить законспектированный на лекционном занятии материал и дополнить его с учетом рекомендованной по данной теме литературы;
- изучить рекомендованную основную и дополнительную литературу, составлять тезисы, аннотации и конспекты наиболее важных моментов;
- использовать для самопроверки материала оценочные средства.

11.7. Методические рекомендации для преподавателей

Основные принципы обучения

1. Цель обучения – развить мышление, выработать мировоззрение; познакомить с идеями и методами науки; научить применять принципы и законы для решения простых и нестандартных задач по монтажу и наладке систем электроснабжения.

2. Обучение должно органически сочетаться с воспитанием. Нужно развивать в студентах волевые качества и трудолюбие. Ненавязчиво, к месту прививать элементы культуры поведения. В частности, преподаватель должен личным примером воспитывать в студентах пунктуальность и уважение к чужому времени. Недопустимо преподавание односеместровой учебной дисциплины превращать в годичное.

3. Обучение должно быть активным. Нужно строить обучение так, чтобы в овладении материалом основную роль играла память логическая, а не формальная. Запоминание должно достигаться через глубокое понимание.

4. Одно из важнейших условий успешного обучения – умение организовать работу студентов.

5. Отношение преподавателя к студентам должно носить характер доброжелательной требовательности. Для стимулирования работы студентов нужно использовать поощрение, одобрение, похвалу, но не порицание (порицание может применяться лишь как исключение). Преподаватель должен быть для студентов доступным.

6. Необходим регулярный контроль работы студентов. Правильно поставленный, он помогает им организовать систематические занятия, а преподавателю достичь высоких результатов в обучении.

7. Важнейшей задачей преподавателей, ведущих занятия по дисциплине, является выработка у студентов осознания необходимости и полезности знания дисциплины как теоретической и практической основы для изучения профильных дисциплин.

8. С целью более эффективного усвоения студентами материала данной дисциплины рекомендуется при проведении занятий использовать современные технические средства обучения, а именно презентации лекций, наглядные пособия и т.п..

9. Для более глубокого изучения предмета и подготовки ряда вопросов (тем) для самостоятельного изучения по разделам дисциплины преподаватель предоставляет студентам необходимую информацию о использовании учебно-методического обеспечения и Интернет-ресурсов.

10. Цель лекции – формирование у студентов ориентировочной основы для последующего усвоения материала методом самостоятельной работы. Содержание лекции должно отвечать следующим дидактическим требованиям:

- изложение материала от простого к сложному, от известного к неизвестному;
- логичность, четкость и ясность в изложении материала;
- возможность проблемного изложения, диалога с целью активизации деятельности студентов;
- опора смысловой части лекции на подлинные факты, события, явления, статистические данные;
- тесная связь теоретических положений и выводов с практикой и будущей профессиональной деятельностью студентов.

Преподаватель, читающий лекционные курсы, должен знать существующие в педагогической практике варианты лекций, их дидактические и воспитывающие возможности, а также их место в структуре процесса обучения.

11. При проведении аттестации студентов важно всегда помнить, что систематичность, объективность, аргументированность – главные принципы, на которых основаны контроль и оценка знаний студентов. Знание критериев оценки знаний обязательно для преподавателя и студента.

Организация лабораторного практикума

1. Освоение студентом лабораторного практикума – необходимая составная часть работы студента при освоении дисциплины. Каждый студент за один семестр должен выполнить определенное количество лабораторных работ

2. Все студенты перед началом работы в лаборатории проходят инструктаж по технике безопасности. Каждый студент в специальном журнале ставит свою подпись о том, что он прослушал инструктаж по технике безопасности работы в лаборатории и обязуется выполнять все пункты инструктажа.

3. Студенты не допускаются к работе в лаборатории в верхней одежде.

4. Студенты допускаются к выполнению работы только после проверки преподавателем готовности студента.

5. Готовность студента к выполнению лабораторной работы состоит в следующем:

а) проведена текущая работа, а именно изучен соответствующий теоретический материал, подготовлен протокол работы

б) знание экспериментальной составляющей данной работы в рамках описания работы в практикуме и учебнике, умение работать с оборудованием;

в) знание правил техники безопасности при работе с оборудованием, используемым в данной лабораторной работе.

Студент не допускается к выполнению работы, если:

а) не подготовлен протокол для записи результатов,

б) студент не знает теории работы в рамках теоретического введения в практикуме и не представляет, что и каким методом он будет делать.

Однако, не готовый к работе студент до окончания лабораторного занятия работает в аудитории, устраняя допущенные недоработки.

Студентам, пропустившим занятия по уважительным причинам (имеется допуск из деканата), предоставляется возможность ее выполнения во время указанное ведущим преподавателем. Студенты, нуждающиеся в дополнительной подготовке, могут воспользоваться услугами Центра дополнительных образовательных услуг.

В течение одного занятия допускается выполнение не более одной лабораторной работы.

На титульном листе отчета по лабораторной работе (протокола) должны быть указаны фамилия и инициалы студента, код учебной группы. Отчет (протокол) также должен содержать цель работы, порядок выполнения.

Оформление отчета (протокола) работы завершается написанием выводов.

Прием «защиты» по лабораторной работе заключается в проверке:

- а) результатов работы,
- б) достоверности расчетов,
- в) правильности построения графиков (при необходимости),
- г) оформления работы и выводов.

Работа считается зачтенной, если она выполнена и «зачтена».

При проведении промежуточной аттестации студента необходимо наличие зачетов по всем предусмотренным лабораторным работам по данной дисциплине.

7.8. Методические указания для студентов

По подготовке к лекционным занятиям

Изучение дисциплины требует систематического и последовательного накопления теоретических знаний, следовательно, пропуски отдельных тем не позволяют глубоко освоить предмет. Студентам необходимо:

1. Перед каждой лекцией просматривать рабочую программу дисциплины;
2. Перед следующей лекцией необходимо просмотреть по конспекту материал предыдущей.

При затруднениях в восприятии материала следует обратиться к основным литературным источникам. Если разобраться в материале не удалось, необходимо обратиться к лектору или к преподавателю на практических занятиях.

По подготовке к лабораторному практикуму

Каждый студент перед началом семестра получает полный комплект литературы - набор учебных пособий, в которых помещены описания лабораторных работ. Инструкции по лабораторным работам, отсутствующим в учебных пособиях, имеются в читальном зале библиотеке и в соответствующей лаборатории на кафедре и каждый студент может получить ее во временное пользование. Описание каждой лабораторной работы содержит достаточно проработанное теоретическое введение, основные расчетные формулы и формулы расчета погрешности, подробное описание лабораторной установки, сценарий проведения лабораторной работы, виды таблиц, для внесения в них результатов измерений, контрольные вопросы, дающие студенту возможность осуществить самоконтроль уровня своей подготовки к работе.

Студент допускается к выполнению работы только после проверки преподавателем готовности студента.

Студентам, пропустившим занятия по уважительным причинам (имеется допуск из деканата), предоставляется возможность ее выполнения во время указанное ведущим преподавателем. Студентам, пропустившим занятия по неуважительным причинам, предоставляется возможность ее выполнения в зачетную неделю во время, указанное ведущим преподавателем.

В течение одного занятия допускается выполнение не более одной лабораторной работы.

Работа считается зачтенной, если она выполнена и зачтена.

По работе с литературой

В рабочей программе дисциплины представлен список основной и дополнительной литературы – это учебники, учебно-методические пособия или указания. Дополнительная литература – учебники, монографии, сборники научных трудов, журнальные и газетные статьи, различные справочники, энциклопедии, Интернет-ресурсы.

Любая форма самостоятельной работы студента (подготовка к семинарскому занятию, докладу и т.п.) начинается с изучения соответствующей литературы как в библиотеке / электронно-библиотечной системе, так и дома. Изучение указанных источников расширяет границы понимания предмета дисциплины.

При работе с литературой выделяются следующие виды записей. Конспект – краткая схематическая запись основного содержания научной работы. Целью является не переписывание произведения, а выявление его логики, системы доказательств, основных выводов. Хороший конспект должен сочетать полноту изложения с краткостью. Цитата – точное воспроизведение текста. Заключается в кавычки. Точно указывается страница источника. Тезисы – концентрированное изложение основных положений прочитанного материала. Аннотация – очень краткое изложение содержания прочитанной работы. Резюме – наиболее общие выводы и положения работы, ее концептуальные итоги.

11.9. Методические рекомендации по обучению лиц с ограниченными возможностями здоровья и инвалидов

Профессорско-преподавательский состав знакомится с психолого-физиологическими особенностями обучающихся инвалидов и лиц с ограниченными возможностями здоровья, индивидуальными программами реабилитации инвалидов (при наличии). При необходимости осуществляется дополнительная поддержка преподавания психологами, социальными работниками, прошедшими подготовку ассистентами.

Предполагается использовать социально-активные и рефлексивные методы обучения, технологии социокультурной реабилитации с целью оказания помощи в установлении полноценных межличностных отношений с другими студентами, создании комфортного психологического климата в студенческой группе. Подбор и разработка учебных материалов производится с учетом предоставления материала в различных формах: аудиальной, визуальной, с использованием специальных технических средств и информационных систем.

Освоение дисциплины лицами с ОВЗ осуществляется с использованием средств обучения общего и специального назначения (персонального и коллективного использования).

Для студентов с ОВЗ предусматривается доступная форма предоставления заданий оценочных средств, а именно:

- в печатной или электронной форме (для лиц с нарушениями опорно-двигательного аппарата);
- в печатной форме или электронной форме с увеличенным шрифтом и контрастностью (для лиц с нарушениями слуха, речи, зрения);
- методом чтения ассистентом задания вслух (для лиц с нарушениями зрения).

Лабораторные работы выполняются методом вычислительного эксперимента.

Студентам с инвалидностью увеличивается время на подготовку ответов на контрольные вопросы. Для таких студентов предусматривается доступная форма предоставления ответов на задания, а именно:

- письменно на бумаге или набором ответов на компьютере (для лиц с нарушениями слуха, речи);
- выбором ответа из возможных вариантов при тестировании с использованием услуг ассистента (для лиц с нарушениями опорно-двигательного аппарата);
- устно (для лиц с нарушениями зрения, опорно-двигательного аппарата).

При необходимости для обучающихся с инвалидностью процедура оценивания результатов обучения может проводиться в несколько этапов.

12. УЧЕБНО-МЕТОДИЧЕСКОЕ И ИНФОРМАЦИОННОЕ ОБЕСПЕЧЕНИЕ ДИСЦИПЛИНЫ

Информационную поддержку освоения дисциплины осуществляет библиотека Института, которая обеспечивает обучающихся основной учебной, учебно-методической и научной литературой, необходимой для организации образовательного процесса по дисциплине.

Библиотека располагает учебной, учебно-методической и научно-технической литературой в форме печатных и электронных изданий, а также включает официальные, справочно-библиографические, специализированные отечественные и зарубежные периодические и информационные издания. Библиотека обеспечивает доступ к профессиональным базам данных, информационным, справочным и поисковым системам.

Каждый обучающийся обеспечен свободным доступом из любой точки, в которой имеется доступ к сети Интернет и к электронно-библиотечной системе (ЭБС) Института и Университета, которая содержит различные издания по основным изучаемым дисциплинам и сформирована по согласованию с правообладателями учебной и учебно-методической литературы.

Полный перечень электронных информационных ресурсов, используемых в процессе обучения, представлен в основной образовательной программе.

12.1 Перечень основной и дополнительной литературы, необходимой для освоения дисциплины

а) основная литература

Основная литература	Режим доступа	Обеспеченность
о-1. Горбачев Г. Н. Промышленная электроника [Текст]: учеб. для вузов / Е.Е. Чаплыгин: под ред. В.А.Лабунцева. - М. : Энергоатомиздат, 1988. - 320 с.	Библиотека НИ РХТУ	Да (34)
о-2. Основы силовой электроники. Силовые полупроводниковые приборы [Электронный ресурс] : учебное пособие / А.А. Богомяков [и др.] ; под. ред. Ф.И. Ковалева, В.А. Усачева. — Электрон. дан. — Москва: , 2012. — 247 с.	https://e.lanbook.com/book/106448	Да

б) дополнительная литература

Дополнительная литература	Режим доступа	Обеспеченность
д-1. Гусев В. Г. Электроника [Текст] : учеб. пособ. для вузов / В. Г. Гусев, Ю. М. Гусев. - М.: Высш. шк., 1991. - 621 с.	Библиотека НИ РХТУ	Да (76)
д-2. Ильин Г.П. Основы промышленной электроники: учебное пособие [Электронный ресурс]: учеб. пособие — Электрон. дан. — Санкт-Петербург: СПбГЛТУ, 2009. — 60 с.	https://e.lanbook.com/book/45319	Да
д-3. Колесников Е. Б. [Текст] = № 503 : контрольные задания по электронике: Методические указания / Е. Б. Колесников. - Новомосковск : [б. и.], 2000. - 53 с. - (ФГБОУ ВО РХТУ им. Д.И.Менделеева. Новомосковский ин-т(филиал)).	Библиотека НИ РХТУ	Да (30)
д-4. Силовая электроника [Текст] : метод. указ. к лаб. раб. / сост. Е. Б. Колесников. - Новомосковск : [б. и.], 2016. - 69 с. - (ФГБОУ ВО РХТУ им. Д.И.Менделеева. Новомосковский ин-т (филиал)).	Библиотека НИ РХТУ	Да (68)

12.2. Информационные и информационно-образовательные ресурсы

Электронные библиотечные ресурсы

При освоении дисциплины студенты должны использовать информационные и информационно-образовательные ресурсы следующих порталов и сайтов:

1. ЭБС «Издательство «Лань» (договор № 33.03-Р-3.1-5182/2022 от 26.09.2022г.; договор № 33.03-Л-3.1-5181/2022 от 26.09.2022г. Срок действия с 26.09.2022г. по 25.09.2023г.) - <https://e.lanbook.com/>
2. ЭБС «Электронное издательство ЮРАЙТ» (договор № 33.03-Л-3.1-6138/2023 от 20.04.2023г. Срок действия с 20.04.2023г. по 19.04.2024г.) - <https://urait.ru/>
3. ЭБС «ZNANIUM» (договор № 769 эбс / 33.02-Р-3.1-6158/2023 ИКЗ 2217707072637770701001000900115814244 от 24.04.2023г. Срок действия с 24.04.2023г. по 23.04.2024г.) - <https://znanium.com/>
4. ЭБС «Консультант студента» (договор № 818КС/01-2023/33.02-Л-3.1-6152/2023 от 26.04.2023г. Срок действия с 26.04.2023г. по 25.04.2024г.) - <https://studentlibrary.ru/>
5. Научная электронная библиотека «КиберЛенинка» - <https://cyberleninka.ru/>
6. Научная электронная библиотека eLIBRARY.RU - <https://elibrary.ru/>

12.3 Программное обеспечение

1. Операционная система Microsoft Windows 7 - бессрочная лицензия в рамках подписки Azure Dev Tools for Teaching (бывший Microsoft Imagine Premium (бывший DreamSpark - The Novomoskovsk University (the branch) - EMDEPT - DreamSpark Premium <http://e5.onthehub.com/WebStore/Welcome.aspx?vsro=8&ws=9f5a10ad-c98b-e011-969d-0030487d8897>. Номер учетной записи: e5: 100039214))

2. Microsoft Word, Microsoft Excel, Microsoft PowerPoint из пакета Microsoft Office 365A1 - бессрочная лицензия в рамках подписки Azure Dev Tools for Teaching (бывший Microsoft Imagine Premium (бывший DreamSpark - The Novomoskovsk University (the branch) - EMDEPT - DreamSpark Premium <http://e5.onthehub.com/WebStore/Welcome.aspx?vsro=8&ws=9f5a10ad-c98b-e011-969d-0030487d8897>. Номер учетной записи: e5: 100039214))

3. Архиватор 7zip - распространяется под лицензией GNU LGPL license

4. Adobe Acrobat Reader - ПО Acrobat Reader DC, мобильное приложение Acrobat Reader - бесплатные и доступны для корпоративного распространения (<https://acrobat.adobe.com/ru/ru/acrobat/pdf-reader/volume-distribution.html>).

5. Браузер Mozilla FireFox – распространяется под лицензией Mozilla Public License 2.0 (MPL)

6. Kaspersky Free <https://www.kaspersky.ru/free-antivirus>

13. МАТЕРИАЛЬНО-ТЕХНИЧЕСКОЕ ОБЕСПЕЧЕНИЕ ДИСЦИПЛИНЫ

Учебные аудитории кафедры "Электроснабжения" для проведения занятий лекционного типа, занятий семинарского типа, групповых и индивидуальных консультаций, текущего контроля и промежуточной аттестации - оснащены видеопроектором, компьютерами, принтерами. Для проведения лабораторных работ используются учебные стенды, расположенные в ауд. 116 кафедры "Электроснабжение". А также помещения для самостоятельной работы обучающихся, оснащенные компьютерной техникой с возможностью подключения к сети «Интернет» и обеспеченные доступом в электронную информационно-образовательную среду Института, помещения для хранения и профилактического обслуживания учебного оборудования.

Наименование специальных помещений и помещений для самостоятельной работы	Оснащенность специальных помещений и помещений для самостоятельной работы	Приспособленность помещений для использования инвалидами и лицами с ограниченными возможностями здоровья
1	2	3
Лекционная аудитория 108 (корпус 1).	Учебные столы, стулья, доска, мел. Переносная презентационная техника (постоянное хранение в ауд. 227)	приспособлено (аудитория на первом этаже, отсутствие порогов)
Лекционная аудитория 204,а (корпус 1).	Учебные столы, стулья, доска, мел. Переносная презентационная техника (постоянное хранение в ауд. 227)	
Лаборатория электроники и электрических измерений. Ауд. 116 (корпус 1).	Лабораторные стенды, учебные столы, стулья, доска, мел. Перечень приборов находится в паспорте данной лаборатории и в соответствии со сличительной ведомостью бухгалтерии	приспособлено (аудитория на первом этаже, отсутствие порогов)
Аудитория для проведения занятий семинарского типа 231. (корпус 1).	Учебные столы, стулья, доска, мел. Переносная презентационная техника (постоянное хранение в ауд. 227)	

1	2	3
Лекционная. Ауд. 125 (корпус 1).	Pentium 1000МГц с оперативной памятью 512 Мбайт и памятью на жестком диске 8 Гбайт (2 шт.) с возможностью просмотра видеоматериалов и презентаций. Доступ в Интернет, к ЭБС, электронным образовательным и информационным ресурсам, базе данных электронного каталога НИ РХТУ, системе управления учебными курсами Moodle, учебно-методическим материалам. Переносная презентационная техника (постоянное хранение в ауд. 227 Принтер лазерный. Сканер	приспособлено (аудитория на первом этаже, отсутствие порогов)
Помещение для хранения и профилактического обслуживания учебного оборудования. Ауд. 227 (корпус 1).	Учебные столы, шкафы, стулья, доска Средства (приборы, стенды), необходимые для проведения профилактического обслуживания учебного оборудования	

* Для инвалидов и лиц с ограниченными возможностями здоровья есть возможность проводить лекционные занятия и занятия семинарского типа на 1-ых этажах учебных корпусов. Возле входных дверей в учебные корпуса установлен звонок в дежурную сотруднику. Предусмотрены широкие дверные проемы. Имеются специализированные кабинеты для самостоятельной и индивидуальной работы, оснащенные ПК.

Технические средства обучения, служащие для предоставления учебной информации большой аудитории

Ноутбук с возможностью просмотра видеоматериалов и презентаций, доступом к сети «Интернет», электронным образовательным и информационным ресурсам, базе данных электронного каталога Института, системе управления учебными курсами Moodle.

Проектор, экран.

14. ТРЕБОВАНИЯ К ОЦЕНКЕ КАЧЕСТВА ОСВОЕНИЯ ДИСЦИПЛИНЫ

Наименование разделов	Основные показатели оценки	Формы и методы контроля и оценки
1	2	3
Тема 1. Элементная база силовой электроники.	<p>Знает:</p> <ul style="list-style-type: none"> - номенклатуру, основные параметры и характеристики, режимы работы силовых полупроводниковых приборов; - основы анализа и расчета силовых электронных схем; - классификацию, назначение, основные схемотехнические решения устройств силовой электроники. - принципы построения и функционирования основных преобразователей электрической энергии. <p>Умеет:</p> <ul style="list-style-type: none"> - использовать различные силовые электронные приборы в электрических схемах, выбирать их типы в зависимости от особенностей их применения; - рассчитывать основные параметры силовых полупроводниковых преобразователей; - производить выбор преобразователей энергии; - разрабатывать модели основных силовых полупроводниковых преобразователей. <p>Владеет:</p> <ul style="list-style-type: none"> - навыками выбора схемных решений для построения схем конкретных силовых полупроводниковых преобразователей; - навыками простых расчетов и экспериментальных исследований спроектированных силовых схем; - навыками применения и разработки устройств силовой электроники для решения конкретных задач; - навыками анализа и моделирования устройств силовой электроники в среде Matlab. 	Устный опрос
Тема 2. Силовые полупроводниковые ключи.		Устный опрос Тестирование
Тема 3. Области применения и классификация силовых полупроводниковых преобразователей.		Устный опрос
Тема 4. Силовые преобразователи с естественной коммутацией.		Устный опрос Практическое задание
Тема 5. Силовые преобразователи постоянного тока.		Защита лабораторных работ
Тема 6. Силовые преобразователи переменного тока.		Устный опрос Тестирование Защита лабораторных работ
Тема 7. Силовые преобразователи постоянного тока в переменный – автономные инверторы.		Устный опрос Защита лабораторных работ
Тема 8. Силовые преобразователи частоты.		Устный опрос Тестирование
Тема 9. Системы управления силовыми преобразователями.		

Б1.В.06. «Силовая электроника»

1. Общая трудоемкость (з.е./час): 2/72. Контактная работа 36,2 час., из них: лекционные 18, лабораторные 18. Самостоятельная работа студента 35,8 час. Форма промежуточного контроля: зачет. Дисциплина изучается на 3 курсе в 5 семестре.

2 Место дисциплины в структуре образовательной программы

Дисциплина «Силовая электроника» находится относится к части, формируемой участниками образовательных отношений, блока 1 Дисциплины (модули).

Дисциплины базируется на дисциплинах (модулях): «Математика», «Физика»,.

3 Цель и задачи освоения учебной дисциплины

Целью освоения дисциплины «Силовая электроника» является приобретение знаний, умений и навыков, необходимых бакалавру направления "Электроэнергетика и электротехника", для осуществления практической деятельности, связанной с применением современных силовых полупроводниковых приборов, функционированием, выбором и эксплуатацией основных преобразователей электрической энергии.

Задачи преподавания дисциплины:

- приобретение знаний о номенклатуре, основных параметрах и характеристиках, режимах работы силовых полупроводниковых приборов;
- приобретение знаний о классификации, назначении, основных схемотехнических решениях устройств силовой электроники;
- приобретение знаний о принципах построения и функционирования основных преобразователей электрической энергии;
- приобретение знаний об основы анализа и расчета силовых электронных схем;
- формирование и развитие умений использовать различные силовые электронные приборы в электрических схемах, выбирать их типы в зависимости от особенностей их применения;
- формирование и развитие умений производить выбор преобразователей энергии;
- формирование и развитие умений расчета основных параметров силовых полупроводниковых преобразователей;
- формирование и развитие умений разрабатывать модели основных силовых полупроводниковых преобразователей;
- приобретение и формирование навыков выбора схемных решений для построения схем конкретных силовых полупроводниковых преобразователей;
- приобретение и формирование навыков простых расчетов и экспериментальных исследований спроектированных силовых схем;
- приобретение и формирование навыков применения и разработки устройств силовой электроники для решения конкретных задач;
- приобретение и формирование навыков анализа и моделирования устройств силовой электроники в среде Matlab.

4 Содержание дисциплины

Основные понятия, термины и определения курса. Силовые диоды. Силовые транзисторы: силовые биполярные транзисторы; мощные МДП-транзисторы; биполярные транзисторы с изолированным затвором (IGBT). Тиристоры: одно операционные тиристоры; двух операционные (запираемые) тиристоры; симметричные тиристоры (симисторы). Условные графические обозначения на схемах, характеристики и основные параметры, система обозначений.
Характеристики и параметры силовых ключей. Предельные характеристики полупроводниковых ключей, области безопасных режимов. Тепловые характеристики полупроводниковых ключей: потери в силовых ключах; тепловые сопротивления; допустимые режимы работы ключей. Управление силовыми полупроводниковыми ключами: схемы формирователей импульсов управления силовыми транзисторами и тиристорами; драйверы. Методы и схемы защиты силовых полупроводниковых ключей: основные виды перегрузок по напряжению и току; методы защиты от помех; защитные цепи силовых ключей.
Области применения и классификация силовых полупроводниковых преобразователей. Функциональные схемы базовых полупроводниковых преобразователей, описание, принцип действия. Особенности применения полупроводниковых преобразователей для управления электродвигателями. Современные направления развития силовых полупроводниковых преобразователей.
Выпрямители: определение, классификация. Трехфазные неуправляемые выпрямители: нулевой, мостовой. Однофазный мостовой, трехфазные нулевой и мостовой управляемые выпрямители. Однофазный мостовой и трехфазные нулевой ведомые сетью (зависимые) инверторы. Схемы, принцип работы, основные показатели и временные диаграммы работы, регулировочные характеристики.
Классификация силовых преобразователей постоянного тока. Способы регулирования постоянного напряжения. Базовые схемы импульсных регуляторов постоянного напряжения, повышающий и понижающий преобразователи. Принцип работы, основные показатели и временные диаграммы работы. Применение силовых преобразователей постоянно тока для регулирования частоты вращения электродвигателей постоянного тока.
Классификация силовых преобразователей переменного тока. Способы регулирования переменного напряжения. Базовые схемы регуляторов переменного напряжения. Принцип работы, основные показатели и временные диаграммы работы. Применение силовых преобразователей переменного тока для регулирования частоты вращения трехфазных асинхронных электродвигателей.
Автономные инверторы: определение, классификация. Автономные инверторы напряжения: алгоритмы формиро-

<p>вания выходного напряжения, регулирование выходного напряжения, широтно-импульсная модуляция (ШИМ), гармонический состав кривой выходного напряжения.</p> <p>Автономные инверторы тока. Резонансные инверторы. Принцип работы, временные диаграммы, основные соотношения.</p> <p>Трехфазные инверторы напряжения в системах электропривода переменного тока. Принцип работы, временные диаграммы.</p>
<p>Преобразователи частоты: определение, назначение, классификация, области применения, принципы построения и структуры. Особенности применения преобразователей частоты для электропривода переменного тока.</p>
<p>Системы управления силовых преобразователей с естественной коммутацией: функции и структура; устройства синхронизации с сетью; фазосдвигающие устройства (ФСУ). Назначение, структура, принцип работы. Фазовые и регулировочные характеристики при различных формах опорного напряжения. ФСУ горизонтального и вертикального типа. Многоканальные и одноканальные системы управления. Структура, назначение элементов, принцип работы.</p> <p>Системы управления однофазными и трехфазными автономными инверторами напряжения и тока.</p> <p>Особенности систем управления преобразователей с широтно-импульсным регулированием.</p>
<p>Основные понятия, термины и определения курса.</p> <p>Силовые диоды. Силовые транзисторы: силовые биполярные транзисторы; мощные МДП-транзисторы; биполярные транзисторы с изолированным затвором (IGBT). Тиристоры: одно операционные тиристоры; двух операционные (запираемые) тиристоры; симметричные тиристоры (симисторы). Условные графические обозначения на схемах, характеристики и основные параметры, система обозначений.</p>

5. Планируемые результаты обучения по дисциплине, обеспечивающие достижение планируемых результатов освоения образовательной программы

Изучение дисциплины «Силовая электроника» направлено на приобретение следующих **компетенций и индикаторов их достижения**:

Профессиональные компетенции (ПК) и индикаторы их достижения:

Наименование категории (группы) универсальных компетенций	Код и наименование универсальной компетенции (УК)	Код и наименование индикатора достижения универсальной компетенции
Технологическая деятельность	ПК-5 Способен управлять режимами работы объектов профессиональной деятельности	ПК-5.1 Демонстрирует знания устройств регулирования режимов СЭС, физические основы формирования режимов СЭС и режимов электропотребления. ПК-5.2 Демонстрирует умение выбирать электротехническое оборудование необходимого типа и параметров, включая использование его управляющих воздействий на режимы СЭС

В результате изучения дисциплины «Силовая электроника» студент бакалавриата должен:

Знать:

- номенклатуру, основные параметры и характеристики, режимы работы силовых полупроводниковых приборов;
- основы анализа и расчета силовых электронных схем;
- классификацию, назначение, основные схемотехнические решения устройств силовой электроники.
- принципы построения и функционирования основных преобразователей электрической энергии.

Уметь:

- использовать различные силовые электронные приборы в электрических схемах, выбирать их типы в зависимости от особенностей их применения;
- рассчитывать основные параметры силовых полупроводниковых преобразователей;
- производить выбор преобразователей энергии;
- разрабатывать модели основных силовых полупроводниковых преобразователей.

Владеть:

- навыками выбора схемных решений для построения схем конкретных силовых полупроводниковых преобразователей;
- навыками простых расчетов и экспериментальных исследований спроектированных силовых схем;
- навыками применения и разработки устройств силовой электроники для решения конкретных задач;
- навыками анализа и моделирования устройств силовой электроники в среде Matlab.

Дисциплина изучается на 3 курсе в 5 семестре

Вид учебной работы	Объем		
	з.е.	акад. ч.	астр. ч.

Общая трудоемкость дисциплины	2	72	54
Контактная работа обучающихся с педагогическими работниками (всего)	1,01	36,2	27,26
Контактная работа – аудиторные занятия	1	36	27
В том числе:			
Лекции	0,5	18	13,5
Лабораторные работы (ЛР)	0,5	18	13,5
Контактная работа – зачет	0,06	0,2	0,15
Самостоятельная работа (всего)	0,99	35,8	26,85
Контактная самостоятельная работа (групповые консультации и индивидуальная работа обучающихся с педагогическим работником)	0,03	1	0,75
В том числе другая СР			
Проработка лекционного материала	0,25	9	6,8
Подготовка к лабораторным занятиям	0,3	10,8	8,06
Расчетное задание (РЗ) - выполнение	0,42	15	11,25
Форма(ы) контроля:	Зачет		

МИНИСТЕРСТВО НАУКИ И ВЫСШЕГО ОБРАЗОВАНИЯ
РОССИЙСКОЙ ФЕДЕРАЦИИ

Новомосковский институт (филиал) федерального государственного бюджетного
образовательного учреждения высшего образования «Российский
химико-технологический университет имени Д.И. Менделеева»
(Новомосковский институт РХТУ им. Д.И. Менделеева)



Рабочая программа дисциплины

Электромагнитная совместимость

Направление подготовки 13.03.02 Электроэнергетика и электротехника

Направленность (профиль) подготовки Электроснабжение

Квалификация (степень) выпускника Бакалавр
(бакалавр, магистр, дипломированный специалист)

Форма обучения очная

г. Новомосковск – 2023 г.

Разработчик (ки):

Доцент кафедры «*Электроснабжение промышленных предприятий*» НИ РХТУ им. Д.И. Менделеева

к. т. н., доцент _____ /М.Н. Ползиков/
(подпись)

Программа рассмотрена и одобрена на заседании кафедры «*Электроснабжение промышленных предприятий*»

Протокол № 10 от 28.06.2023 г.

Зав. кафедрой, к. т. н., доцент _____ /М.Г. Ошурков/

Эксперт:

ООО«Промэнергосбыт» к.т.н., генеральный директор _____ /В.А.
Ставцев/ (место работы) _____ (ученая степень) _____ (должность)
(подпись) (ФИО)

Рабочая программа согласована с деканом *Энергомеханического* факультета_

Декан факультета, д.т.н.проф. _____ /В.М. Логачева/

«29» _____ 06 _____ 2023 г.

Рабочая программа согласована с руководителем учебно-методического управления Новомосковского института РХТУ им. Д.И. Менделеева.

Руководитель, д. х. н.,
профессор

« 28 » _____ 06 _____ 2023 г.

/Н.Ф. Кизим/

1. ОБЩИЕ ПОЛОЖЕНИЯ

Нормативные документы, используемые при разработке основной образовательной программы

Нормативную правовую базу разработки рабочей программы дисциплины составляют:

Федеральный закон от 29 декабря 2012 года № 273-ФЗ «Об образовании в Российской Федерации» (с учетом дополнений и изменений);

Федеральный закон от 31.07.2020 г №304-ФЗ «О внесении изменений в Федеральный закон «Об образовании в Российской Федерации» по вопросам воспитания обучающихся»;

«Порядок организации и осуществления образовательной деятельности по образовательным программам высшего образования — программам бакалавриата, программам специалиста, программам магистратуры», утвержденный приказом Министерства образования и науки РФ от 05.04.2017 г N 301;

Федеральный государственный образовательный стандарт высшего образования (ФГОС ВО) (ФГОС-3++) по направлению подготовки 13.03.02 Электроэнергетика и электротехника, утвержденного приказом Министерства образования и науки Российской Федерации от 17 июля 2017 г. № 671 (Зарегистрировано в Минюсте России 2 августа 2017 г. N 47644);

Положение о практической подготовке обучающихся, утвержденное приказом Министерства науки и высшего образования Российской Федерации и Министерства просвещения Российской Федерации от 5 августа 2020 г. N 885/390 (зарегистрирован Министерством юстиции Российской Федерации 11 сентября 2020 г., регистрационный N 59778);

Приказ Министерства образования и науки Российской Федерации от 27 ноября 2015 N 1383 "Об утверждении Положения о практике обучающихся, осваивающих основные профессиональные образовательные программы высшего образования" зарегистрирован Министерством юстиции Российской Федерации 18 декабря 2015 г., регистрационный N 40168);

Методическими рекомендациями по организации образовательного процесса для обучения инвалидов и лиц с ограниченными возможностями здоровья в образовательных организациях высшего образования, в том числе оснащенности образовательного процесса (утверждены заместителем Министра образования и науки РФ А.А. Климовым от 08.04.2014 № АК-44/05вн)

Устав ФГБОУ ВО РХТУ им. Д.И. Менделеева;

Положение о Новомосковском институте (филиале) РХТУ им. Д.И. Менделеева.

Локальные нормативные акты Новомосковского института (филиала) РХТУ им. Д.И. Менделеева.

Положение о порядке организации и осуществления образовательной деятельности по образовательным программам высшего образования - программам бакалавриата, программам специалитета, программам магистратуры в НИ РХТУ им. Д.И. Менделеева, принятым решением Ученого совета НИ РХТУ им. Д.И. Менделеева от 30.10.2019;

Положения об электронной информационно-образовательной среде Новомосковского института (филиала) федерального государственного бюджетного образовательного учреждения высшего образования «Российский химико-технологический университет имени Д.И. Менделеева»

Основная профессиональная образовательная программа (далее – Программа, ОПОП) составлена в соответствии с требованиями Федерального государственного образовательного стандарта высшего образования (уровень бакалавриата) по направлению подготовки 13.03.02 Электроэнергетика и электротехника, утвержденного приказом Министерства науки и высшего образования Российской Федерации от 28.02.2018 г. № 144 (зарегистрировано Министерством юстиции Российской Федерации 22.03.2018 г., регистрационный № 50467) (ФГОС ВО), рекомендациями Учебно-методической комиссии НИ РХТУ им. Д.И. Менделеева и накопленным опытом преподавания дисциплины кафедрой *Электроснабжение промышленных предприятий* НИ РХТУ им. Д.И. Менделеева (далее – Институт). Программа рассчитана на изучение дисциплины в

течение 1 семестра.

Контроль успеваемости студентов ведется по принятой в Институте системе.

Рабочая программа дисциплины может быть реализована с применением электронного обучения и дистанционных образовательных технологий полностью или частично.

2. ЦЕЛЬ И ЗАДАЧИ ОСВОЕНИЯ УЧЕБНОЙ ДИСЦИПЛИНЫ

Целью освоения дисциплины является формирование способности к решению задач в области организации и нормирования труда и готовности к оценке основных производственных фондов

Задачи преподавания дисциплины:

- изучение методов и особенностей оценки электромагнитной обстановки на объектах электроэнергетики;
- изучение классификации электромагнитных помех, их источников и видов распространения;
- изучение условий обеспечения качества электроэнергии в точках подключения электротехнологических установок к СЭС;
- изучение основ испытания и сертификации электрооборудования на электромагнитную совместимость;
- изучение нормативно-технической документации по обеспечению норм качества электрической энергии.

3. МЕСТО ДИСЦИПЛИНЫ В СТРУКТУРЕ ОПОП

Дисциплина реализуется как обязательная дисциплина в рамках в части, формируемой участниками профессиональных отношений, обязательной части ООП (Б1.В.06).

Дисциплина базируется на курсах дисциплин: «Надежность электроснабжения» и является основой для дисциплин: «Эксплуатация систем электроснабжения», «Электрические станции и подстанции», «Техника высоких напряжений», «Электроснабжение», «Потребители и режимы потребления», «Менеджмент в энергохозяйстве» и подготовки выпускной квалификационной работы.

4. ТРЕБОВАНИЯ К РЕЗУЛЬТАТАМ ОСВОЕНИЯ ДИСЦИПЛИНЫ

Изучение дисциплины направлено на приобретение следующих **компетенций и индикаторов их достижения:**

Профессиональные компетенции и индикаторы их достижения

Задача профессиональной деятельности	Объект или область знания	Код и наименование ПК	Код и наименование индикатора достижения ПК	Основание (профессиональный стандарт, анализ опыта) Обобщенные трудовые функции
Технологическая	Химическое, химико-технологическое производство; Сквозные виды профессиональной деятельности в промышленности (в сфере организации и проведения научно-исследовательских и опытно-конструкторских работ в области химического и химико-технологического производства).	ПК-4 Способен обеспечивать требуемые режимы и заданные параметры технологического процесса по заданной методике	<p>ПК-4.1. Демонстрирует знания технических характеристик, конструктивных особенностей, режимов работы и правил эксплуатации электротехнического оборудования</p> <p>ПК-4.2. Демонстрирует умение определять корректирующие мероприятия для снижения рисков нештатных и аварийных ситуаций в системе электроснабжения объектов профессиональной деятельности</p>	Анализ требований к профессиональным компетенциям, предъявляемым к выпускникам направления подготовки на рынке труда, обобщение зарубежного опыта, проведения консультаций с ведущими работодателями, объединениями работодателей отрасли, в которой востребованы выпускники в рамках направления подготовки. ФГОС №144 от 28.02.2018 г. (зарегистрировано Министерством юстиции Российской Федерации 22.03.2018 г., регистрационный № 50467)

В результате изучения дисциплины студент бакалавриата должен:

Знать:

- основы испытания и сертификации электрооборудования на электромагнитную совместимость
- методики оценки показателей качества электроэнергии

Уметь:

- рассчитывать показатели качества электроэнергии при различных условиях эксплуатации электрооборудования;
- определять условия обеспечения качества электроэнергии в точках подключения электротехнологических установок к СЭС
- выявлять электромагнитные помехи, их источники и виды распространения
- определять мероприятия, повышающие качество электроэнергии

Владеть:

- современными нормативными документами по обеспечению качества электроэнергии
- методиками расчета показателей качества электроэнергии

5. ОБЪЕМ ДИСЦИПЛИНЫ И ВИДЫ ОБРАЗОВАТЕЛЬНОГО ПРОЦЕССА*Семестр 6*

Вид учебной работы	Объем			в том числе в форме практической подготовки		
	з.е.	акад. ч.	астр. ч.	з.е.	акад. ч.	астр. ч.
Общая трудоемкость дисциплины	2	72	54			
Контактная работа - аудиторные занятия:	1,28	46,2	34,65	0	0	0
Лекции	0,44	16	12	0	0	0
Практические занятия (ПЗ)	0,83	30	20,5	0	0	0
Лабораторные работы (ЛР)	0	0	0	0	0	0
Самостоятельная работа	0,72	25,8	19,35	0	0	0
Контактная самостоятельная работа	0,72	4,8	3,6	0	0	0
Самостоятельное изучение разделов дисциплины		21	15,75	0	0	0
Форма (ы) контроля:	Зачет					
Экзамен	0	0	0	0		
Контактная работа - промежуточная аттестация	0	0	0	0		
Подготовка к экзамену.		0	0	0		

6. СОДЕРЖАНИЕ ДИСЦИПЛИНЫ

6.1. Разделы дисциплины и виды занятий

№ п/п	Раздел дисциплины	ак. часов								
		Всего	в т.ч. в форме практ. подг.	Лекции	в т.ч. в форме практ. подг.	Прак. зан.	в т.ч. в форме практ. подг.	Лаб. работы	в т.ч. в форме практ. подг.	Сам. работа
1	Введение. Общие сведения.	9	0	2	0	0	0	0	0	0
2	Отклонения напряжения и частоты.	9	0	2	0	4	0	0	0	3
3	Колебания, провалы и импульсы напряжения.	9	0	2	0	4	0	0	0	3
4	Временное перенапряжение.	9	0	2	0	4	0	0	0	3
5	Несинусоидальность напряжения.	9	0	2	0	4	0	0	0	3
6	Несимметрия напряжения.	9	0	2	0	4	0	0	0	3
7	Влияние качества электроэнергии на работу электроприёмников и аппаратов.	9	0	2	0	5	0	0	0	6
8	Способы и средства повышения качества электроэнергии.	9	0	2	0	5	0	0	0	5
	ИТОГО	72	0	16	0	30	0	0	0	25,65
	Экзамен	0								
	ИТОГО	72								

6.2. Содержание разделов дисциплины

Раздел 1. Введение. Общие сведения.

Классификации электромагнитных помех. Основные источники помех. Нормы качества электрической энергии и область их применения в системах электроснабжения. Испытание и сертификации электрооборудования на электромагнитную совместимость. Законодательство и нормативные акты в области ЭМС

Раздел 2. Отклонения напряжения и частоты.

Определение и допустимые значения отклонений напряжения и частоты. Причины возникновения отклонений

Раздел 3. Колебания, провалы и импульсы напряжения. Временное перенапряжение.

Определения величины и допустимые значения колебаний, провалов и импульсов напряжения.
Характеристики провалов напряжения в электрических сетях напряжением 6-10 кВ.

Раздел 4. Временное перенапряжение.

Значения напряжений грозовых и коммутационных импульсов, а также коэффициентов временных перенапряжений в точках общего присоединения

Раздел 5. Несинусоидальность напряжения.

Определение и допустимые значения коэффициента искажения синусоидальности кривой напряжения и коэффициентов гармонических составляющих напряжения

Раздел 6. Несимметрия напряжения.

Определение и допустимые значения коэффициентов несимметрии напряжений по обратной и нулевой последовательностям

Раздел 7. Влияние качества электроэнергии на работу электроприёмников и аппаратов

Зависимость величины дополнительных потерь и сроков службы электрооборудования от показателей качества электроэнергии

Раздел 8. Способы и средства повышения качества электроэнергии.

Рационализация электроснабжения, улучшение структуры 1УР СЭС, использование устройств коррекции качества электроэнергии. Использование схемных решений для повышения качества электроэнергии

7. СООТВЕТСТВИЕ СОДЕРЖАНИЯ ТРЕБОВАНИЯМ К РЕЗУЛЬТАТАМ ОСВОЕНИЯ ДИСЦИПЛИНЫ

№	В результате освоения дисциплины студент должен:	Раздел 1	Раздел 2	Раздел 3	Раздел 4	Раздел 5	Раздел 6	Раздел 7	Раздел 8
	Знать:								
1	основы испытания и сертификации электрооборудования на электромагнитную	+						+	+
2	методики оценки показателей качества электроэнергии		+	+	+	+	+		
	Уметь:								
1	рассчитывать показатели качества электроэнергии при различных условиях эксплуатации		+	+	+	+	+		
2	определять условия обеспечения качества электроэнергии в точках подключения		+	+	+	+	+	+	+
3	выявлять электромагнитные помехи, их источники и виды распространения	+						+	+
4	определять мероприятия, повышающие качество электроэнергии							+	+
	Владеть:								
1	современными нормативными документами по обеспечению качества электроэнергии	+						+	+
2	методиками расчета показателей качества электроэнергии		+	+	+	+	+		

В результате освоения дисциплины студент должен овладеть следующими компетенциями и индикаторами их достижения:

Код и наименование компетенции	Код и наименование индикатора достижения компетенции	Раздел 1	Раздел 2	Раздел 3	Раздел 4	Раздел 5	Раздел 6	Раздел 7	Раздел 8
1	ПК-4 Способен обеспечивать требуемые режимы и заданные параметры технологического процесса по заданной методике		+	+	+	+	+		
	ПК-4.1. Демонстрирует знания технических характеристик, конструктивных особенностей, режимов работы и правил эксплуатации электротехнического оборудования								
	ПК-4.2. Демонстрирует умение определять корректирующие мероприятия для снижения рисков нештатных и аварийных ситуаций в системе электроснабжения объектов профессиональной деятельности	+						+	+

8. ПРАКТИЧЕСКИЕ И ЛАБОРАТОРНЫЕ ЗАНЯТИЯ

8.1. Практические занятия

Темы практических занятий по дисциплине

№ п/п	№ раздела дисциплины	Темы практических занятий	Часы
1	Раздел 2	Расчет параметров отклонения напряжения и частоты	4
2	Раздел 3	Расчет параметров колебаний напряжения	4
3	Раздел 4	Расчет параметров перенапряжений	4
4	Раздел 5	Расчет параметров несинусоидальности напряжения	4
5	Раздел 6	Расчет параметров несимметрии напряжения	4
6	Раздел 7	Снижение срока службы электрооборудования при работе в неблагоприятной ЭМО	5
7	Раздел 8	Выбор устройств для улучшения ЭМО	5

8.2. Лабораторные занятия

Лабораторный практикум не предусмотрен

9. САМОСТОЯТЕЛЬНАЯ РАБОТА

Самостоятельная работа проводится с целью освоения знаний и умений по дисциплине и предусматривает:

- ознакомление и проработку рекомендованной литературы, работу с электронно-библиотечными системами, включая переводы публикаций из научных журналов, цитируемых в базах Web of Science, Scopus, Chemical Abstracts, РИНЦ;
- посещение отраслевых выставок и семинаров;
- участие в семинарах, конференциях, проводимых в Институте по тематике дисциплины;
- подготовку к сдаче *зачета* (8 семестр) по дисциплине.

Планирование времени на самостоятельную работу, необходимого на изучение дисциплины, студентам надо осуществлять на весь период изучения, предусматривая при этом регулярное

повторение пройденного материала. Материал, законспектированный на лекциях, необходимо регулярно дополнять сведениями из литературных источников, представленных в рабочей программе. При работе с указанными источниками рекомендуется составлять краткий конспект материала, с обязательным фиксированием библиографических данных источника.

10. ОЦЕНОЧНЫЕ МАТЕРИАЛЫ

Оценочные материалы представлены в виде отдельного документа – Фонда оценочных средств, являющегося неотъемлемой частью рабочей программы дисциплины.

11. МЕТОДИЧЕСКИЕ УКАЗАНИЯ ПО ОСВОЕНИЮ ДИСЦИПЛИНЫ

Организация образовательного процесса регламентируется учебным планом и расписанием учебных занятий. Язык обучения (преподавания) — русский. Для всех видов аудиторных занятий «час» устанавливается продолжительностью 45 минут. Зачетная единица составляет 27 астрономических часов или 36 академических час. Через каждые 45 мин контактной работы делается перерыв продолжительностью 5 мин, а после двух час контактной работы делается перерыв продолжительностью 10 мин.

Сетевая форма реализации программы дисциплины не используется.

Обучающийся имеет право на зачет результатов обучения по дисциплине, если она освоена им при получении среднего профессионального образования и (или) высшего образования, а также дополнительного образования (при наличии) (далее - зачет результатов обучения). Зачтенные результаты обучения учитываются в качестве результатов промежуточной аттестации в установленном в Институте порядке.

11.1. Образовательные технологии

Образовательный процесс при освоении дисциплины основывается на использовании традиционных, инновационных и информационных образовательных технологий. Возможна реализация ОПОП с применением электронного обучения и дистанционных образовательных технологий. Традиционные образовательные технологии представлены лекциями и семинарскими (практическими) занятиями. Инновационные образовательные технологии используются в виде применения активных и интерактивных форм проведения занятий. Информационные образовательные технологии реализуются путем активизации самостоятельной работы студентов в информационной образовательной среде. При проведении учебных занятий обеспечивается развитие у обучающихся навыков командной работы, межличностной коммуникации, принятия решений, лидерских качеств (включая проведение интерактивных лекций, групповых дискуссий, ролевых игр, тренингов, анализ ситуаций и имитационных моделей, преподавание дисциплин (модулей) в форме курсов, составленных на основе результатов научных исследований, проводимых организацией, в том числе с учетом региональных особенностей профессиональной деятельности выпускников и потребностей работодателей).

11.2. Лекции

Лекционный курс предполагает систематизированное изложение основных вопросов содержания дисциплины.

На первой лекции лектор обязан предупредить студентов, применительно к какому базовому учебнику (учебникам, учебным пособиям) будет прочитан курс.

Лекционный курс обеспечивает более глубокое понимание учебных вопросов при значительно меньшей затрате времени, чем это требуется среднестатистическому студенту на самостоятельное изучение материала.

11.3. Занятия семинарского типа

Семинарские (практические) занятия представляют собой детализацию лекционного теоретического материала, направлены на отработку навыков, проводятся в целях закрепления курса и охватывают все основные разделы дисциплины.

Основной формой проведения семинаров и практических занятий является обсуждение наиболее проблемных и сложных вопросов по отдельным темам, а также решение задач и разбор примеров и ситуаций при контактной работе. В обязанности преподавателя входят: оказание методической помощи и консультирование студентов по соответствующим темам курса, ответы на вопросы, управление процессом решения задач.

Активность на практических занятиях оценивается по выполнению заданий (решение задач);

Оценивание практических заданий входит в оценку.

11.4. Лабораторные работы

Лабораторный практикум не предусмотрен

11.5. Самостоятельная работа студента

Для успешного усвоения дисциплины необходимо не только посещать аудиторные занятия, но и вести активную самостоятельную работу. При самостоятельной проработке курса обучающиеся должны:

- повторить законспектированный на лекционном занятии материал и дополнить его с учетом рекомендованной по данной теме литературы;
- изучить рекомендованную основную и дополнительную литературу, составлять тезисы, аннотации и конспекты наиболее важных моментов;
- использовать для самопроверки материала оценочные средства.

11.6. Методические рекомендации для преподавателей

Основные принципы обучения

1. Цель обучения – развить мышление, выработать мировоззрение; познакомить с идеями и методами науки; научить применять принципы и законы для решения простых и нестандартных физико-химических задач.

2. Обучение должно органически сочетаться с воспитанием. Нужно развивать в студентах волевые качества и трудолюбие. Ненавязчиво, к месту прививать элементы культуры поведения. В частности, преподаватель должен личным примером воспитывать в студентах пунктуальность и уважение к чужому времени. Недопустимо преподавание односеместровой учебной дисциплины превращать в многосеместровое. Возникшая академическая задолженность должна быть ликвидирована в период следующего семестра до начала зачетной недели.

3. Обучение должно быть не пассивным (сообщим студентам некоторый объем информации, расскажем, как решаются те или иные задачи), а активным. Нужно строить обучение так, чтобы в овладении материалом основную роль играла память логическая, а не формальная. Запоминание должно достигаться через глубокое понимание.

4. Одно из важнейших условий успешного обучения – умение организовать работу студентов.

5. Отношение преподавателя к студентам должно носить характер доброжелательной требовательности. Для стимулирования работы студентов нужно использовать поощрение, одобрение, похвалу, но не порицание (порицание может применяться лишь как исключение). Преподаватель должен быть для студентов доступным.

6. Необходим регулярный контроль работы студентов. Правильно поставленный, он помогает им организовать систематические занятия, а преподавателю достичь высоких результатов в обучении.

7. Важнейшей задачей преподавателей, ведущих занятия по дисциплине, является выработка у студентов осознания необходимости и полезности знания дисциплины как теоретической и практической основы для изучения профильных дисциплин.

8. С целью более эффективного усвоения студентами материала данной дисциплины рекомендуется при проведении лекционных, практических и лабораторных занятий использовать современные технические средства обучения, а именно презентации лекций, наглядные пособия в виде схем приборов, деталей и конструкций приборов, компьютерное тестирование.

9. Для более глубокого изучения предмета и подготовки ряда вопросов (тем) для самостоятельного изучения по разделам дисциплины преподаватель предоставляет студентам необходимую информацию о использовании учебно-методического обеспечения: учебниках, учебных пособиях, сборниках примеров и задач и описание лабораторных работ, наличии Интернет-ресурсов.

При текущем контроле рекомендуется использовать компьютерное или бланковое тестирование, контрольные коллоквиумы или контрольные работы.

Контрольное (итоговое) тестирование включает в себя задания по всем темам раздела рабочей программы дисциплины.

10. Цель лекции – формирование у студентов ориентировочной основы для последующего усвоения материала методом самостоятельной работы. Содержание лекции должно отвечать следующим дидактическим требованиям:

- 1 изложение материала от простого к сложному, от известного к неизвестному;
- 2 логичность, четкость и ясность в изложении материала;
- 3 возможность проблемного изложения, дискуссии, диалога с целью активизации деятельности студентов;
- 4 опора смысловой части лекции на подлинные факты, события, явления, статистические данные;
- 5 тесная связь теоретических положений и выводов с практикой и будущей профессиональной деятельностью студентов.

Преподаватель, читающий лекционные курсы, должен знать существующие в педагогической практике варианты лекций, их дидактические и воспитывающие возможности, а также их место в структуре процесса обучения.

11. При проведении аттестации студентов важно всегда помнить, что систематичность, объективность, аргументированность – главные принципы, на которых основаны контроль и оценка знаний студентов. Знание критериев оценки знаний обязательно для преподавателя и студента.

Организация лабораторного практикума

Лабораторный практикум не предусмотрен

11.7. Методические указания для студентов

По подготовке к лекционным занятиям

Изучение дисциплины требует систематического и последовательного накопления теоретических знаний,

следовательно, пропуски отдельных тем не позволяют глубоко освоить предмет. Студентам необходимо:

1. перед каждой лекцией просматривать рабочую программу дисциплины;
2. перед следующей лекцией необходимо просмотреть по конспекту материал предыдущей.

При затруднениях в восприятии материала следует обратиться к основным литературным источникам. Если разобраться в материале не удалось, необходимо обратиться к лектору или к преподавателю на практических занятиях. Не оставляйте «белых пятен» в освоении материала!

По самостоятельному решению заданий

При решении задач целесообразно руководствоваться следующими правилами.

1. Прежде всего, нужно хорошо вникнуть в условие задачи, записать кратко ее условие.
2. Если позволяет характер задачи, обязательно сделайте рисунок, поясняющий ее суть.
3. За редкими исключениями, каждая задача должна быть сначала решена в общем виде (т.е. в буквенных обозначениях, а не в числах), причем искомая величина должна быть выражена через заданные величины.
4. Получив решение в общем виде, нужно проверить, правильную ли оно имеет размерность.
5. Если это возможно, исследовать поведение решения в предельных случаях.
6. В тех случаях, когда в процессе нахождения искомого величин приходится решать систему нескольких громоздких уравнений, целесообразно сначала подставить в эти уравнения числовые значения коэффициентов и лишь затем определять значения искомого величин.
7. При подстановке в уравнение числовых значений обозначенных величин, обратите внимание на то, чтобы все эти значения были в одной и той же системе единиц. Чтобы облегчить определение порядка вычисляемой величины, полезно представить исходные величины в виде чисел, близких к единице, умноженных на 10 в соответствующей степени (например, вместо $24\ 700$ подставить $2,47 \cdot 10^4$, вместо $0,00086$ – число $0,86 \cdot 10^{-3}$ и т. д.).
8. Получив числовой ответ, нужно оценить его правдоподобность. Такая оценка может в ряде случаев обнаружить ошибочность полученного результата.

Решение задач принесет наибольшую пользу только в том случае, если обучающийся решает задачи самостоятельно. Решить задачу без помощи, без подсказки часто бывает нелегко и не всегда удается. Но даже не увенчавшиеся успехом попытки найти решение, если они предпринимались достаточно настойчиво, приносят ощутимую пользу, так как развивают мышление и укрепляют волю. Решение задач ни в коем случае не следует откладывать на последний вечер перед занятиями, как, к сожалению, нередко поступают студенты. В этом случае более сложные и притом наиболее содержательные и полезные задачи заведомо не могут быть решены. В рекомендуемых учебниках и сборниках задач, в разделе, в котором помещены задачи для решения, имеются примеры (рассмотренные задачи). Поэтому толчком к решению данной задачи может послужить ознакомление с несколькими решенными задачами.

По подготовке к лабораторному практикуму

Лабораторный практикум не предусмотрен

По работе с литературой

В рабочей программе дисциплины представлен список основной и дополнительной литературы – это учебники, учебно-методические пособия или указания. Дополнительная литература – учебники, монографии, сборники научных трудов, журнальные и газетные статьи, различные справочники, энциклопедии, Интернет-ресурсы.

Любая форма самостоятельной работы студента (подготовка к семинарскому занятию, докладу и т.п.) начинается с изучения соответствующей литературы как в библиотеке / электронно-библиотечной системе, так и дома. Изучение указанных источников расширяет границы понимания предмета дисциплины.

При работе с литературой выделяются следующие виды записей. Конспект – краткая схематическая запись основного содержания научной работы. Целью является не переписывание произведения, а выявление его логики, системы доказательств, основных выводов. Хороший конспект должен сочетать полноту изложения с краткостью. Цитата – точное воспроизведение текста. Заключается в кавычки. Точно указывается страница источника. Тезисы – концентрированное изложение основных положений прочитанного материала. Аннотация – очень краткое изложение содержания прочитанной работы. Резюме – наиболее общие выводы и положения работы, ее концептуальные итоги.

11.8. Особенности организации образовательного процесса для инвалидов и лиц с ограниченными возможностями здоровья

Профессорско-преподавательский состав знакомится с психолого-физиологическими особенностями обучающихся инвалидов и лиц с ограниченными возможностями здоровья, индивидуальными программами реабилитации инвалидов (при наличии). При необходимости осуществляется дополнительная поддержка

преподавания психологами, социальными работниками, прошедшими подготовку ассистентами.

Предполагается использовать социально-активные и рефлексивные методы обучения, технологии социокультурной реабилитации с целью оказания помощи в установлении полноценных межличностных отношений с другими студентами, создании комфортного психологического климата в студенческой группе. Подбор и разработка учебных материалов производятся с учетом предоставления материала в различных формах: аудиальной, визуальной, с использованием специальных технических средств и информационных систем.

Освоение дисциплины лицами с ОВЗ осуществляется с использованием средств обучения общего и специального назначения (персонального и коллективного использования).

Для студентов с ОВЗ предусматривается доступная форма предоставления заданий оценочных средств, а именно:

- в печатной или электронной форме (для лиц с нарушениями опорно-двигательного аппарата);
- в печатной форме или электронной форме с увеличенным шрифтом и контрастностью (для лиц с нарушениями слуха, речи, зрения);
- методом чтения ассистентом задания вслух (для лиц с нарушениями зрения).

Лабораторные работы выполняются методом вычислительного эксперимента.

Студентам с инвалидностью увеличивается время на подготовку ответов на контрольные вопросы. Для таких студентов предусматривается доступная форма предоставления ответов на задания, а именно:

- письменно на бумаге или набором ответов на компьютере (для лиц с нарушениями слуха, речи);
- выбором ответа из возможных вариантов при тестировании с использованием услуг ассистента (для лиц с нарушениями опорно-двигательного аппарата);
- устно (для лиц с нарушениями зрения, опорно-двигательного аппарата).

При необходимости для обучающихся с инвалидностью процедура оценивания результатов обучения может проводиться в несколько этапов.

12. УЧЕБНО-МЕТОДИЧЕСКОЕ И ИНФОРМАЦИОННОЕ ОБЕСПЕЧЕНИЕ ДИСЦИПЛИНЫ

Информационную поддержку освоения дисциплины осуществляет библиотека Института, которая обеспечивает обучающихся основной учебной, учебно-методической и научной литературой, необходимой для организации образовательного процесса по дисциплине. Общий объем многоотраслевого фонда на 01.03.2021 г составляет более 405 000 экз.

Библиотека располагает учебной, учебно-методической и научно-технической литературой в форме печатных и электронных изданий, а также включает официальные, справочно-библиографические, специализированные отечественные и зарубежные периодические и информационные издания. Библиотека обеспечивает доступ к профессиональным базам данных, информационным, справочным и поисковым системам.

Каждый обучающийся обеспечен свободным доступом из любой точки, в которой имеется доступ к сети Интернет и к электронно-библиотечной системе (ЭБС) Института и Университета, которая содержит различные издания по основным изучаемым дисциплинам и сформирована по согласованию с правообладателями учебной и учебно-методической литературы.

Полный перечень электронных информационных ресурсов, используемых в процессе обучения, представлен в основной образовательной программе.

12.1. Перечень основной и дополнительной литературы, необходимой для освоения дисциплины

а) основная литература

Основная литература	Режим доступа	Обеспеченность
Дьяков А.Ф. Электромагнитная совместимость и молниезащита: Учеб. Для ВУЗов. – М.: Издат. дом МЭИ, 2009. – 413с.	Библиотека НИ РХТУ	Да
Исаев А.С., Ползиков М.Н. Курс лекций по дисциплине «Электромагнитная совместимость».	Сайт НИ РХТУ http://moodle.nirhtu.ru/enrol/index.php?id=977	Да

б) дополнительная литература

Основная литература	Режим доступа	Обеспеченность
ГОСТ Р54149-2010 «Нормы качества электрической энергии в системах электроснабжения общего назначения». – М.: Издательство стандартов, 2013.	Сайт НИ РХТУ http://moodle.nirhtu.ru/enrol/index.php?id=977	Да
Ползиков М.Н. Электромагнитная совместимость: метод. указ. по практич. занятиям и контр. работам. – Новомосковск (ФГБОУ ВПО РХТУ им. Д.И.Менделеева. Новомосковский ин-т(филиал)), 2013. – 27 с.	Библиотека НИ РХТУ Сайт НИ РХТУ http://moodle.nirhtu.ru/enrol/index.php?id=977	Да
Дьяков А.Ф., Максимов Б.К., Борисов Р.К., Кужекин И.П. Электромагнитная совместимость и молниезащита в электроэнергетике. Учеб. Для ВУЗов. – М.: Издат. дом МЭИ, 2016. – 413с.	ЭБС «Лань». https://e.lanbook.com/book/72336	Да
Молошная Е.С., Фоменко О.В. Электромагнитная совместимость: учебно-практическое пособие к проведению практических занятий по курсу «Электромагнитная совместимость в электроэнергетике». Национальный исследовательский ядерный университет «МФИИ», 2012. – 32с.	ЭБС «Лань». https://e.lanbook.com/book/75750	Да

12.2. Рекомендуемые источники научно-технической информации

Не предусмотрены

12.3. Информационные и информационно-образовательные ресурсы

При освоении дисциплины студенты должны использовать информационные и информационно-образовательные ресурсы следующих порталов и сайтов:

Электронные библиотечные ресурсы

1. ЭБС «Издательство «Лань» (договор № 33.03-Р-3.1-5182/2022 от 26.09.2022г.; договор № 33.03-Л-3.1-5181/2022 от 26.09.2022г. Срок действия с 26.09.2022г. по 25.09.2023г.) - <https://e.lanbook.com/>

2. ЭБС «Электронное издательство ЮРАЙТ» (договор № 33.03-Л-3.1-6138/2023 от 20.04.2023г. Срок действия с 20.04.2023г. по 19.04.2024г.) - <https://urait.ru/>

3. ЭБС «ZNANIUM» (договор № 769 эбс / 33.02-Р-3.1-6158/2023 ИКЗ 2217707072637770701001000900115814244 от 24.04.2023г. Срок действия с 24.04.2023г. по 23.04.2024г.) - <https://znanium.com/>

4. ЭБС «Консультант студента» (договор № 818КС/01-2023/33.02-Л-3.1-6152/2023 от 26.04.2023г. Срок действия с 26.04.2023г. по 25.04.2024г.) - [https:// studentlibrary.ru/](https://studentlibrary.ru/)

5. Научная электронная библиотека «КиберЛенинка» - <https://cyberleninka.ru/>

6. Научная электронная библиотека eLIBRARY.RU - <https://elibrary.ru/>

Профессиональные базы данных информационные справочные системы

7. Информационная система «Единое окно доступа к образовательным ресурсам» -

<http://window.edu.ru/>

8. Российская государственная библиотека (РГБ) (информационно-справочная система) -

<http://olden.rsl.ru/>

9. Российская национальная библиотека (информационно-справочная система) - <http://nlr.ru/>

10. Российская Книжная Палата (информационно-справочная система) - <http://www.bookchamber.ru/>
11. Библиотека Новомосковского института (филиала) Российского химико-технологического университета им. Д.И. Менделеева.
URL: http://irbis.nirhtu.ru/ISAPI/irbis64r_opak72/cgiirbis_64.dll?C21COM=F&I21DBN=IBIS&P21DBN=IBIS
12. Кафедра «Электроснабжение промышленных предприятий» / Официальный сайт НИ РХТУ им. Д.И. Менделеева. Режим доступа: <http://moodle.nirhtu.ru/course/index.php?categoryid=16>

13. МАТЕРИАЛЬНО-ТЕХНИЧЕСКОЕ ОБЕСПЕЧЕНИЕ ДИСЦИПЛИНЫ

В соответствии с учебным планом занятия по дисциплине «*Электромагнитная совместимость*» проводятся в форме аудиторных, лабораторных занятий и самостоятельной работы обучающегося.

Учебные аудитории для проведения занятий лекционного типа, занятий семинарского типа, групповых и индивидуальных консультаций, текущего контроля и промежуточной аттестации, а также помещения для самостоятельной работы обучающихся, оснащенные компьютерной техникой с возможностью подключения к сети «Интернет» и обеспеченные доступом в электронную информационно-образовательную среду Института, помещения для хранения и профилактического обслуживания учебного оборудования

Наименование специальных помещений и помещений для самостоятельной работы	Оснащенность специальных помещений и помещений для самостоятельной работы	Приспособленность помещений для использования инвалидами и лицами с ограниченными возможностями здоровья
Лекционная аудитория (307, Тульская область, Новомосковский район, г. Новомосковск, улица Трудовые Резервы, дом 29/19)	Учебные столы, стулья, доска, мел Переносная презентационная техника	приспособлено
Аудитория для проведения занятий семинарского типа. (229, Тульская область, Новомосковский район, г. Новомосковск, улица Трудовые Резервы, дом 29/19)	Учебные столы, стулья, доска, мел Переносная презентационная техника	приспособлено
Аудитория для групповых и индивидуальных консультаций обучающихся Тульская область, Новомосковский район, г. Новомосковск, улица Трудовые Резервы, дом 29/19	Учебные столы, стулья, доска, мел Переносная презентационная техника	приспособлено
Аудитория для текущего контроля и промежуточной аттестации Тульская область, Новомосковский район, г. Новомосковск, улица Трудовые Резервы, дом 29/19	Учебные столы, стулья, доска, мел Переносная презентационная техника	приспособлено
Аудитория для самостоятельной работы студентов (229) Тульская область, Новомосковский район, г. Новомосковск, улица Трудовые Резервы, дом 29/19	ПК Pentium 1000МГц с оперативной памятью 512 Мбайт и памятью на жестком диске 8 Гбайт (8 шт.) с возможностью просмотра видеоматериалов и презентаций. Доступ в Интернет, к ЭБС, электронным образовательным и информационным ресурсам, базе данных электронного каталога НИ РХТУ, системе управления учебными курсами Moodle, учебно-методическим материалам.	приспособлено

	Переносная презентационная техника	
	Принтер лазерный	
Помещение для хранения и профилактического обслуживания учебного оборудования Тулская область, Новомосковский район, г. Новомосковск, улица Трудовые Резервы, дом 29/19	Учебные столы, шкафы, стулья, доска Средства (приборы, стенды), необходимые для проведения профилактического обслуживания учебного оборудования	

13.1. Компьютеры, информационно-телекоммуникационные сети, аппаратно-программные и аудиовизуальные средства:

ЛВС каф. ЭПП (8 компьютеров, лазерный принтер) с возможностью просмотра видеоматериалов и презентаций, с доступом в Интернет, к ЭБС, электронным образовательным и информационным ресурсам, базе данных электронного каталога Института, системе управления учебными курсами Moodle, учебно-методическим материалам.

Проектор с возможностью просмотра презентаций.

13.2. Программное обеспечение

13.2. Программное обеспечение

1. Операционная система - MS Windows 7, бессрочная лицензия в рамках подписки Azure Dev Tools for Teaching (бывший Microsoft Imagine Premium (бывший DreamSpark - The Novomoskovsk university (the branch} - EMDEPT - DreamSgark Premium <http://e5.onthehub.com/WebStore/Welcome.aspx?vsro=8&ws=9f5a10ad-c98b-e011-969d-0030487d8897>. Номер учетной записи e5: 100039214))

2. MS Word, MS Excel, MS PowerPoint из пакета MS Office 365A1 распространяется под лицензией в рамках подписки Azure Dev Tools for Teaching (бывший Microsoft Imagine Premium (бывший DreamSpark - The Novomoskovsk university (the branch} - EMDEPT - DreamS12ark Premium <http://e5.onthehub.com/WebStore/Welcome.as12x?vsro=8&ws=9f5a10ad-c98b-e011-969d-0030487d8897>. Номер учетной записи e5: 100039214))

3. Архиватор 7zip (распространяется под лицензией GNU LGPL license)

4. Adobe Acrobat Reader - ПО Acrobat Reader DC и мобильное приложение Acrobat Reader являются бесплатными и доступны для корпоративного распространения (<https://acrobat.adobe.com/ru/acrobat/pdf-reader/volume-distribution.html>).

5. Браузер Mozilla FireFox (распространяется под лицензией Mozilla Public License 2.0 (MPL))

14. ТРЕБОВАНИЯ К ОЦЕНКЕ КАЧЕСТВА ОСВОЕНИЯ ДИСЦИПЛИНЫ

Наименование разделов	Основные показатели оценки	Формы и методы контроля и оценки
Раздел 1. Введение. Общие сведения.	<p><i>Знает:</i> основы испытания и сертификации электрооборудования на электромагнитную</p> <p><i>Умеет:</i> выявлять электромагнитные помехи, их источники и виды распространения</p> <p><i>Владеет:</i> современными нормативными документами по обеспечению качества электроэнергии</p>	Устный опрос
Раздел 2. Отклонения напряжения и частоты.	<p><i>Знает:</i> методики оценки показателей качества электроэнергии</p> <p><i>Умеет:</i> рассчитывать показатели качества электроэнергии при различных условиях эксплуатации электрооборудования определять условия обеспечения качества электроэнергии в точках подключения</p> <p><i>Владеет:</i> методиками расчета показателей качества электроэнергии</p>	Устный опрос Решение задач на практическом занятии
Раздел 3. Колебания, провалы и импульсы напряжения. Временное перенапряжение.	<p><i>Знает:</i> методики оценки показателей качества электроэнергии</p> <p><i>Умеет:</i> рассчитывать показатели качества электроэнергии при различных условиях эксплуатации электрооборудования определять условия обеспечения качества электроэнергии в точках подключения</p> <p><i>Владеет:</i> методиками расчета показателей качества электроэнергии</p>	Устный опрос Решение задач на практическом занятии
Раздел 4. Временное перенапряжение.	<p><i>Знает:</i> методики оценки показателей качества электроэнергии</p> <p><i>Умеет:</i> рассчитывать показатели качества электроэнергии при различных условиях эксплуатации электрооборудования определять условия обеспечения качества электроэнергии в точках подключения</p> <p><i>Владеет:</i> методиками расчета показателей качества электроэнергии</p>	Устный опрос Решение задач на практическом занятии

<p>Раздел 5. Несинусоидальность напряжения.</p>	<p><i>Знает:</i> методики оценки показателей качества электроэнергии <i>Умеет:</i> рассчитывать показатели качества электроэнергии при различных условиях эксплуатации электрооборудования определять условия обеспечения качества электроэнергии в точках подключения <i>Владеет:</i> методиками расчета показателей качества электроэнергии</p>	<p>Устный опрос Решение задач на практическом занятии</p>
<p>Раздел 6. Несимметрия напряжения.</p>	<p><i>Знает:</i> методики оценки показателей качества электроэнергии <i>Умеет:</i> рассчитывать показатели качества электроэнергии при различных условиях эксплуатации электрооборудования определять условия обеспечения качества электроэнергии в точках подключения <i>Владеет:</i> методиками расчета показателей качества электроэнергии</p>	<p>Устный опрос Решение задач на практическом занятии</p>
<p>Раздел 7. Влияние качества электроэнергии на работу электроприёмников и аппаратов</p>	<p><i>Знает:</i> основы испытания и сертификации электрооборудования на электромагнитную <i>Умеет:</i> определять условия обеспечения качества электроэнергии в точках подключения выявлять электромагнитные помехи, их источники и виды распространения определять мероприятия, повышающие качество электроэнергии <i>Владеет:</i> современными нормативными документами по обеспечению качества электроэнергии</p>	<p>Устный опрос Решение задач на практическом занятии</p>
<p>Раздел 8. Способы и средства повышения качества электроэнергии.</p>	<p><i>Знает:</i> основы испытания и сертификации электрооборудования на электромагнитную <i>Умеет:</i> определять условия обеспечения качества электроэнергии в точках подключения выявлять электромагнитные помехи, их источники и виды распространения определять мероприятия, повышающие качество электроэнергии <i>Владеет:</i> современными нормативными документами по обеспечению качества электроэнергии</p>	<p>Устный опрос Решение задач на практическом занятии</p>

АННОТАЦИЯ
рабочей программы дисциплины
Б1.В.06 Электромагнитная совместимость

1. Общая трудоемкость (з.е./ ак. час): 2 / 72. Форма промежуточного контроля: зачет. Дисциплина изучается на 3 курсе в 6 семестре.

2. Место дисциплины в структуре образовательной программы

Дисциплина реализуется как обязательная дисциплина в рамках в части, формируемой участниками профессиональных отношений, обязательной части ООП (Б1.В.06).

Дисциплина базируется на курсах дисциплин: «Надежность электроснабжения» и является основой для дисциплин: «Эксплуатация систем электроснабжения», «Электрические станции и подстанции», «Техника высоких напряжений», «Электроснабжение», «Потребители и режимы потребления», «Менеджмент в энергохозяйстве» и подготовки выпускной квалификационной работы.

3. Цель и задачи изучения дисциплины

Целью освоения дисциплины является формирование способности к решению задач в области организации и нормирования труда и готовности к оценке основных производственных фондов

Задачи преподавания дисциплины:

- изучение методов и особенностей оценки электромагнитной обстановки на объектах электроэнергетики;
- изучение классификации электромагнитных помех, их источников и видов распространения;
- изучение условий обеспечения качества электроэнергии в точках подключения электротехнологических установок к СЭС;
- изучение основ испытания и сертификации электрооборудования на электромагнитную совместимость;
- изучение нормативно-технической документации по обеспечению норм качества электрической энергии.

4. Содержание дисциплины

Раздел 1. Введение. Общие сведения.

Классификации электромагнитных помех. Основные источники помех. Нормы качества электрической энергии и область их применения в системах электроснабжения. Испытание и сертификации электрооборудования на электромагнитную совместимость. Законодательство и нормативные акты в области ЭМС

Раздел 2. Отклонения напряжения и частоты.

Определение и допустимые значения отклонений напряжения и частоты. Причины возникновения отклонений

Раздел 3. Колебания, провалы и импульсы напряжения. Временное перенапряжение.

Определения величины и допустимые значения колебаний, провалов и импульсов напряжения. Характеристики провалов напряжения в электрических сетях напряжением 6-10 кВ.

Раздел 4. Временное перенапряжение.

Значения напряжений грозовых и коммутационных импульсов, а также коэффициентов временных перенапряжений в точках общего присоединения

Раздел 5. Несинусоидальность напряжения.

Определение и допустимые значения коэффициента искажения синусоидальности кривой напряжения и коэффициентов гармонических составляющих напряжения

Раздел 6. Несимметрия напряжения.

Определение и допустимые значения коэффициентов несимметрии напряжений по обратной и нулевой последовательностям

Раздел 7. Влияние качества электроэнергии на работу электроприёмников и аппаратов

Зависимость величины дополнительных потерь и сроков службы электрооборудования от показателей качества электроэнергии

Раздел 8. Способы и средства повышения качества электроэнергии.

Рационализация электроснабжения, улучшение структуры 1УР СЭС, использование устройств коррекции качества электроэнергии. Использование схемных решений для повышения качества электроэнергии

5. Планируемые результаты обучения по дисциплине, обеспечивающие достижение планируемых результатов освоения образовательной программы

Изучение дисциплины направлено на приобретение следующих **компетенций и индикаторов их достижения:**

Профессиональные компетенции и индикаторы их достижения

Задача профессиональной деятельности	Объект или область знания	Код и наименование ПК	Код и наименование индикатора достижения ПК	Основание (профессиональный стандарт, анализ опыта) Обобщенные трудовые функции
Технологическая	Химическое, химико-технологическое производство; Сквозные виды профессиональной деятельности в промышленности (в сфере организации и проведения научно-исследовательских и опытно-конструкторских работ в области химического и химико-технологического производства).	ПК-4 Способен обеспечивать требуемые режимы и заданные параметры технологического процесса по заданной методике	ПК-4.1. Демонстрирует знания технических характеристик, конструктивных особенностей, режимов работы и правил эксплуатации электротехнического оборудования ПК-4.2. Демонстрирует умение определять корректирующие мероприятия для снижения рисков нештатных и аварийных ситуаций в системе электроснабжения объектов профессиональной деятельности	Анализ требований к профессиональным компетенциям, предъявляемым к выпускникам направления подготовки на рынке труда, обобщение зарубежного опыта, проведения консультаций с ведущими работодателями, объединениями работодателей отрасли, в которой востребованы выпускники в рамках направления подготовки. Профессиональный стандарт 40.011 «Специалист по научно-исследовательским и опытно-конструкторским разработкам», утвержденный приказом Министерства труда и социальной защиты Российской Федерации от 04.03.2014 № 121 н, Обобщенная трудовая функция. А. Проведение научно-исследовательских и опытно-конструкторских разработок по отдельным разделам темы. А/02.5. Осуществление выполнения экспериментов и оформления результатов исследований и разработок (уровень

В результате изучения дисциплины студент бакалавриата должен:

Знать:

- основы испытания и сертификации электрооборудования на электромагнитную совместимость
- методики оценки показателей качества электроэнергии

Уметь:

- рассчитывать показатели качества электроэнергии при различных условиях эксплуатации электрооборудования;
- определять условия обеспечения качества электроэнергии в точках подключения электротехнологических установок к СЭС
- выявлять электромагнитные помехи, их источники и виды распространения
- определять мероприятия, повышающие качество электроэнергии

Владеть:

- современными нормативными документами по обеспечению качества электроэнергии
- методиками расчета показателей качества электроэнергии

6. Виды учебной работы и их объем

Семестр 6

Вид учебной работы	Объем			в том числе в форме практической подготовки		
	з.е.	акад. ч.	астр. ч.	з.е.	акад. ч.	астр. ч.
Общая трудоемкость дисциплины	2	72	54			
Контактная работа - аудиторные занятия:	1,28	46,2	34,65	0	0	0
Лекции	0,44	16	12	0	0	0
Практические занятия (ПЗ)	0,83	30	20,5	0	0	0
Лабораторные работы (ЛР)	0	0	0	0	0	0
Самостоятельная работа	0,72	25,8	19,35	0	0	0
Контактная самостоятельная работа	0,72	4,8	3,6	0	0	0
Самостоятельное изучение разделов дисциплины		21	15,75	0	0	0
Форма (ы) контроля:	Зачет					
Экзамен	0	0	0	0		
Контактная работа - промежуточная аттестация	0	0	0	0		
Подготовка к экзамену.		0	0	0		

**Дополнения и изменения к рабочей программе дисциплины
Б1.В.06 Электромагнитная совместимость**

основной образовательной программы: **13.03.02 Электроэнергетика и электротехника**
Направленность (профиль): Электроснабжение

Номер изменения/ дополнения	Содержание дополнения / изменения	Основание внесения изменения/дополнения
1.		протокол заседания Ученого совета № _____ от _____ 202__ г.
2		протокол заседания Ученого совета № _____ от _____ 202__ г.
3.		протокол заседания Ученого совета № _____ от _____ 202__ г.
4.		протокол заседания Ученого совета № _____ от _____ 202__ г.

МИНИСТЕРСТВО НАУКИ И ВЫСШЕГО ОБРАЗОВАНИЯ
РОССИЙСКОЙ ФЕДЕРАЦИИ

Новомосковский институт (филиал) федерального государственного бюджетного образовательного учреждения высшего образования «Российский химико-технологический университет имени Д.И. Менделеева»
(Новомосковский институт РХТУ им. Д.И. Менделеева)

УТВЕРЖДАЮ
Директор Новомосковского института
РХТУ им. Д.И. Менделеева
Первухин В.Л.
«29» 06 2023 г.



Рабочая программа дисциплины

Электрические машины

Направление подготовки 13.03.02 Электроэнергетика и электротехника

Направленность (профиль) подготовки Электроснабжение

Квалификация (степень) выпускника Бакалавр
(бакалавр, магистр, дипломированный специалист)

Форма обучения очная

Разработчик (ки):

Ст. препод. кафедры «Электроснабжение промышленных предприятий» НИ РХТУ им. Д.И. Менделеева

ст. преподаватель _____ /А.И. Ильин/
(подпись)

Доцент кафедры «Электроснабжение промышленных предприятий» НИ РХТУ им. Д.И. Менделеева

к. т. н., доцент _____ /М.Г. Ошурков/
(подпись)

Программа рассмотрена и одобрена на заседании кафедры «Электроснабжение промышленных предприятий»

Протокол № 10 от 29.06.2023 г.

Зав.кафедрой, к. т. н., доцент _____ /М.Г. Ошурков/

Эксперт:

ООО«Промэнергосбыт» к.т.н., генеральный директор _____ /В.А. Ставцев/
(место работы) (ученая степень) (должность) (подпись) (ФИО)

Рабочая программа согласована с деканом Энерго-механического факультета

Декан факультета, д.т.н.проф. _____ /В.М. Логачева/

«29» _____ 06 _____ 2023 г.

Рабочая программа согласована с руководителем учебно-методического управления Новомосковского института РХТУ им. Д.И. Менделеева.

Руководитель, д. х. н., профессор

/Н.Ф. Кизим/

« 29 » _____ 06 _____ 2023 г.

1. ОБЩИЕ ПОЛОЖЕНИЯ

Нормативные документы, используемые при разработке основной образовательной программы

Нормативно-правовую базу составляют:

- Федеральный закон «Об образовании в Российской Федерации» № 273-ФЗ от 29 декабря 2012 года (с изм. и доп.);
- Федеральный государственный образовательный стандарт по направлению подготовки (специальности) 13.03.02 «Электроэнергетика и электротехника» и уровню высшего образования Бакалавриат (ФГОС ВО), утвержденный приказом Министерства образования и науки Российской Федерации № 144 от 28 февраля 2018 года (с изм. и доп., ред. Приказов Министерства образования и науки Российской Федерации № 1456 от 26.11.2020 г., № 83 от 08.02.2021 г.);
- Приказ Министерства науки и высшего образования Российской Федерации (Минобрнауки России) «О внесении изменений в федеральные государственные образовательные стандарты высшего образования» № 1456 от 26 ноября 2020 года (зарегистрирован в Минюсте России 27.05.2021 № 63650);
- Порядок организации и осуществления образовательной деятельности по образовательным программам высшего образования - программам бакалавриата, программам специалитета, программам магистратуры, утвержденный приказом Министерства образования и науки Российской Федерации № 245 от 6 апреля 2021 года;
- Порядок проведения государственной итоговой аттестации по образовательным программам высшего образования – программам бакалавриата, программам специалитета и программам магистратуры, утвержденный приказом Министерства образования и науки Российской Федерации № 636 от 29 июня 2015 года (с изм. и доп.);
- Положение о практической подготовке обучающихся, утвержденное приказом Министерства науки и высшего образования и Российской Федерации № 885/390 от 5 августа 2020 года;
- Приказ Министерства науки и высшего образования Российской Федерации (Минобрнауки России) «О внесении изменений в федеральные государственные образовательные стандарты высшего образования» № 662 от 19 июля 2022 г., (зарегистрирован в Министерстве Юстиции Российской Федерации 07.10.2022 г. № 70414);
- Приказ Министерства науки и высшего образования Российской Федерации (Минобрнауки России) «О внесении изменений в федеральные государственные образовательные стандарты высшего образования» № 208 от 27 февраля .2023 г. (зарегистрирован в Министерстве Юстиции Российской Федерации 31.03.2023 г. № 72833);
- Письмо Министерства науки и высшего образования Российской Федерации (Минобрнауки России) «О направлении модуля» № МН-5/35982 от 21 декабря 2022 г.;
- Письмо Министерства науки и высшего образования Российской Федерации (Минобрнауки России) «О направлении проекта концепции модуля» (во исполнение подпункта «а» пункта 11 перечня поручений Президента Российской Федерации) № Пр-173ГС от 29.01.2023 г.) № МН-11/1516-ПК от 21 апреля 2023 г.;
- Профессиональные стандарты;
- Локальные нормативные акты РХТУ им. Д.И. Менделеева (<http://www.muctr.ru>) и Новомосковского института РХТУ им. Д.И. Менделеева (<https://ni.muctr.ru>), регламентирующие образовательную деятельность в ВУЗе.

2. ЦЕЛЬ ОСВОЕНИЯ УЧЕБНОЙ ДИСЦИПЛИНЫ

Целью освоения дисциплины является изучение понятийного аппарата дисциплины, основных теоретических положений и методов, привитие навыков применения теоретических знаний для решения практических задач.

Задачи преподавания дисциплины:

- приобретение знаний основ теории электромеханического преобразования энергии и физических основ работы электрических машин;
- приобретение знаний в видах электрических машин и их основных характеристик;
- приобретение и формирование навыков в методах расчета, проектирования и конструирования электрических машин;
- приобретение и формирование навыков проведения стандартных испытаний электрических машин;
- приобретение и формирование навыков в методах анализа режимов работы электрических машин.
-

3. МЕСТО ДИСЦИПЛИНЫ В СТРУКТУРЕ ООП

Дисциплина Б1.В.07 – «Электрические машины» относится к части формируемая участниками образовательных отношений. Является обязательной для освоения в 5 семестре, на 3 курсе.

Дисциплина базируется на курсах базовых и вариативных дисциплин: «Математика», «Физика», «Электротехническое и конструкционное материаловедение», «Теоретические основы электротехники» и является основой для последующих дисциплин: «Электрические станции и подстанции», «Электроэнергетические системы и сети», «Релейная защита и автоматизация электроэнергетических систем», «Электроснабжение», «Эксплуатация систем электроснабжения», «Электротехнологические установки и типовой электропривод» и для подготовки выпускной квалификационной работы.

4. ТРЕБОВАНИЯ К РЕЗУЛЬТАТАМ ОСВОЕНИЯ ДИСЦИПЛИНЫ

Изучение дисциплины направлено на приобретение следующих компетенций и индикаторов их достижения:

Профессиональные компетенции и индикаторы их достижения

Задача профессиональной деятельности	Объект или область знания	Код и наименование ПК	Код и наименование индикатора достижения ПК	Основание (профессиональный стандарт, анализ опыта) Обобщенные трудовые функции
Научно-исследовательский тип задач профессиональной деятельности				
Разработка проектов промышленных процессов и производств, относящихся к электротехнике, электронной технике, горному делу, химической технологии, машиностроению, а также в области промышленного строительства, системотехники и техники безопасности	Системы электропривода	ПК-5 Способен управлять режимами работы объектов профессиональной деятельности	ПК-5.2 Демонстрирует умение выбирать электротехническое оборудование необходимого типа и параметров, включая использование его управляющих воздействий на режимы СЭС;	Анализ требований к профессиональным компетенциям, предъявляемым к выпускникам направления подготовки на рынке труда, обобщение зарубежного опыта, проведения консультаций с ведущими работодателями, объединениями работодателей отрасли, в которой востребованы выпускники в рамках направления подготовки. Профессиональный стандарт 40.180 «Специалист по проектированию систем электропривода». Утвержден приказом Министрства труда и социальной защиты Российской Федерации от от 31.08.2021 № 607н А Разработка и оформление рабочей документации системы электропривода В Разработка и оформление рабочей документации системы электропривода С Техническое руководство процессами разработки и реализации проекта системы электропривода
		ПК-6 Способен участвовать в разработке отдельных разделов при проектировании объектов профессиональной деятельности	ПК-6.1 Знает правила подготовки разделов проектной документации на основе типовых технических решений; взаимосвязь задач проектирования и эксплуатации объектов профессиональной деятельности; ПК-6.3 Владеет составлением конкурентно-способных вариантов; обоснованием выбора целесообразного решения построения объектов профессиональной деятельности. Обосновывает выбор целесообразного технического решения	

В результате изучения дисциплины студент должен:

Знать:

- виды электрических машин и их основные характеристики;
- эксплуатационные требования к различным видам электрических машин;
- порядок подготовки документации при проектировании электрических машин;
- эксплуатационные требования к различным видам электрических машин.

Уметь:

- применять, эксплуатировать и производить выбор электрических машин;
- формировать законченное представление о принятых решениях и полученных результатах в виде научно-технического отчета с его публичной защитой;
- производить выбор электрических машин в соответствии с техническим заданием;.

Владеть:

- навыками проведения стандартных испытаний электрических машин;
- навыками исследовательской работы;
- методами анализа режимов работы электрических машин.

5. ОБЪЕМ ДИСЦИПЛИНЫ И ВИДЫ ОБРАЗОВАТЕЛЬНОГО ПРОЦЕССА

Семестр 5

Вид учебной работы	Объем			в том числе в форме практической подготовки		
	з.е.	акад. ч.	астр. ч.	з.е.	акад. ч.	астр. ч.
Общая трудоемкость дисциплины	4	144	108			
Контактная работа - аудиторные занятия:		73,8	55,35		16	12
Лекции		36	27			
Практические занятия (ПЗ)		0	0			
Лабораторные работы (ЛР)		36	27		16	12
Контроль: экзамен		0,8	0,6			
Консультации		1	0,75			
Самостоятельная работа		34,6	25,95			
Контактная самостоятельная работа (текущие консультации)		1,6	1,2			
Курсовой проект		20	15			
Проработка лекционного материала		8	6			

Подготовка к лабораторным занятиям		5	3,75		
Контроль		35,6	26,7		
Форма (ы) контроля:		Экзамен, КП			

6. СОДЕРЖАНИЕ ДИСЦИПЛИНЫ

6.1. Разделы дисциплины и виды занятий

№ п/п	Раздел дисциплины	ак. часов								
		Всего	в т.ч. в форме практ. подг.	Лекции	в т.ч. в форме практ. подг.	Прак. зан.	в т.ч. в форме практ. подг.	Лаб. работы	в т.ч. в форме практ. подг.	Сам. работа
1	Введение к электромеханике и задачи дисциплины	3		2						1
2	Трансформаторы	25		8				14	7	3
3	Общие вопросы машин переменного тока	8,6		4						4,6
4	Асинхронные машины	34		8				6	3	20
5	Синхронные машины	19		8				8	3	3
6	Машины постоянного тока	17		6				8	3	3
	Проверка КПКР	1								
	Контроль	35,6								
	Консультация перед экзаменом	1								
	Вид аттестации (экзамен, КП)									
	Всего	144		36				36	16	34,6

6.2. Содержание разделов дисциплины

1. Введение к электромеханике и задачи дисциплины
2. Трансформаторы
3. Общие вопросы машин переменного тока
4. Асинхронные машины
5. Синхронные машины
6. Машины постоянного тока

7. СООТВЕТСТВИЕ СОДЕРЖАНИЯ ТРЕБОВАНИЯМ К РЕЗУЛЬТАТАМ ОСВОЕНИЯ ДИСЦИПЛИНЫ

№	В результате освоения дисциплины студент должен:	Раздел					
		1	2	3	4	5	6
	Знать:						
1	виды электрических машин и их основные характеристики;	+	+				
2	эксплуатационные требования к различным видам электрических машин;			+	+	+	+
3	порядок подготовки документации при проектировании электрических машин;				+		
4	эксплуатационные требования к различным видам электрических машин.			+	+	+	+
	Уметь:						
1	применять, эксплуатировать и производить выбор электрических машин;				+		
2	формировать законченное представление о принятых решениях и полученных результатах в виде научно-технического отчета с его публичной защитой;			+	+	+	+
3	производить выбор электрических машин в соответствии с техническим заданием;		+				
	Владеть:						
1	навыками проведения стандартных испытаний электрических машин;			+	+	+	+
2	навыками исследовательской работы;		+				
3	методами анализа режимов работы электрических машин.	+	+				

В результате освоения дисциплины студент должен овладеть следующими компетенциями и индикаторами их достижения:

№	Код и наименование компетенции	Код и наименование индикатора достижения компетенции	Раздел					
			1	2	3	4	5	6
1	ПК-5 Способен управлять режимами работы объектов профессиональной деятельности	ПК-5.2 Демонстрирует умение выбирать электротехническое оборудование необходимого типа и параметров, включая использование его управляющих воздействий на режимы	+	+	+	+	+	+

		СЭС;							
2	ПК-6 Способен участвовать в разработке отдельных разделов при проектировании объектов профессиональной деятельности	ПК-6.1 Знает правила подготовки разделов проектной документации на основе типовых технических решений; взаимосвязь задач проектирования и эксплуатации объектов профессиональной деятельности;			+	+			
3		ПК-6.3 Владеет составлением конкурентно-способных вариантов; обоснованием выбора целесообразного решения построения объектов профессиональной деятельности. Обосновывает выбор целесообразного технического решения	+	+	+	+	+	+	

8. ПРАКТИЧЕСКИЕ И ЛАБОРАТОРНЫЕ ЗАНЯТИЯ

8.1. Практические занятия - Практические занятия не предусмотрены.

8.2. Лабораторные занятия

Выполнение лабораторного практикума способствует закреплению учебного материала, изучаемого в дисциплине «Электроснабжение», позволяет освоить методы экспериментальных исследований, технику лабораторных работ,

Лабораторные работы и разделы, которые они охватывают

№ п/п	№ раздела дисциплины	Наименование лабораторных работ	Часы
1	2	Исследование двухобмоточного трехфазного трансформатора при холостом ходе и коротком замыкании	6
2	2	Исследование параллельной работы трехфазных трансформаторов	8
3	4	Исследование трехфазного асинхронного двигателя с короткозамкнутым ротором	6
4	5	Исследование синхронного генератора	8
5	6	Исследование двигателя постоянного тока с параллельным возбуждением	8

9. САМОСТОЯТЕЛЬНАЯ РАБОТА

Самостоятельная работа проводится с целью освоения знаний и умений по дисциплине и предусматривает:

- ознакомление и проработку рекомендованной литературы, работу с электронно-библиотечными системами, включая переводы публикаций из научных журналов, цитируемых в базах Web of Science, Scopus, Chemical Abstracts, РИНЦ;
- посещение отраслевых выставок и семинаров;
- участие в семинарах, конференциях, проводимых в Институте по тематике дисциплины;
- подготовку к выполнению индивидуального задания
- подготовку по материалу лекционного курса;
- подготовку к сдаче экзамена (5 семестр) и курсового проекта (5 семестр) по дисциплине.

Планирование времени на самостоятельную работу, необходимого на изучение дисциплины, студентам надо осуществлять на весь период изучения, предусматривая при этом регулярное повторение пройденного материала. Материал, законспектированный на лекциях, необходимо регулярно дополнять сведениями из литературных источников, представленных в рабочей программе. При работе с указанными источниками рекомендуется составлять краткий конспект материала, с обязательным фиксированием библиографических данных источника.

10. ОЦЕНОЧНЫЕ МАТЕРИАЛЫ

Оценочные материалы представлены в виде отдельного документа – Фонда оценочных средств, являющегося неотъемлемой частью рабочей программы дисциплины.

11. МЕТОДИЧЕСКИЕ УКАЗАНИЯ ПО ОСВОЕНИЮ ДИСЦИПЛИНЫ

Организация образовательного процесса регламентируется учебным планом и расписанием учебных занятий. Язык обучения (преподавания) — русский. Для всех видов аудиторных занятий «час» устанавливается продолжительностью 45 минут. Зачетная единица составляет 27 астрономических часов или 36 академических час. Через каждые 45 мин контактной работы делается перерыв продолжительностью 5 мин, а после двух час контактной работы делается перерыв продолжительностью 10 мин.

Сетевая форма реализации программы дисциплины не используется.

Обучающийся имеет право на зачет результатов обучения по дисциплине, если она освоена им при получении среднего профессионального образования и (или) высшего образования, а также дополнительного

образования (при наличии) (далее - зачет результатов обучения). Зачтенные результаты обучения учитываются в качестве результатов промежуточной аттестации в установленном в Институте порядке.

11.1. Образовательные технологии

Образовательный процесс при освоении дисциплины основывается на использовании традиционных, инновационных и информационных образовательных технологий. Возможна реализация ОПОП с применением электронного обучения и дистанционных образовательных технологий. Традиционные образовательные технологии представлены лекциями и семинарскими (практическими) занятиями. Инновационные образовательные технологии используются в виде применения активных и интерактивных форм проведения занятий. Информационные образовательные технологии реализуются путем активизации самостоятельной работы студентов в информационной образовательной среде. При проведении учебных занятий обеспечивается развитие у обучающихся навыков командной работы, межличностной коммуникации, принятия решений, лидерских качеств (включая проведение интерактивных лекций, групповых дискуссий, ролевых игр, тренингов, анализ ситуаций и имитационных моделей, преподавание дисциплин (модулей) в форме курсов, составленных на основе результатов научных исследований, проводимых организацией, в том числе с учетом региональных особенностей профессиональной деятельности выпускников и потребностей работодателей).

11.2. Лекции

Лекционный курс предполагает систематизированное изложение основных вопросов содержания дисциплины.

На первой лекции лектор обязан предупредить студентов, применительно к какому базовому учебнику (учебникам, учебным пособиям) будет прочитан курс.

Лекционный курс обеспечивает более глубокое понимание учебных вопросов при значительно меньшей затрате времени, чем это требуется среднестатистическому студенту на самостоятельное изучение материала.

11.3. Занятия семинарского типа

Практические занятия не предусмотрены

11.4. Лабораторные работы

Лабораторный практикум начинается с ознакомления с техникой безопасности.

По каждой лабораторной работе студент оформляет письменный отчет. Текущий контроль на лабораторных работах проводится в виде устных опросов – «защита» по итогам лабораторных работ. Оценивается ход лабораторных работ, достигнутые результаты, качество оформление отчета, своевременность сдачи.

11.5. Самостоятельная работа студента

Для успешного усвоения дисциплины необходимо не только посещать аудиторные занятия, но и вести активную самостоятельную работу. При самостоятельной проработке курса обучающиеся должны:

- повторить законспектированный на лекционном занятии материал и дополнить его с учетом рекомендованной по данной теме литературы;
- изучить рекомендованную основную и дополнительную литературу, составлять тезисы, аннотации и конспекты наиболее важных моментов;
- самостоятельно выполнить индивидуальные задания;
- использовать для самопроверки материала оценочные средства.

11.6. Реферат

Реферат не предусмотрен

11.7. Методические рекомендации для преподавателей

Основные принципы обучения

1. Цель обучения – развить мышление, выработать мировоззрение; познакомить с идеями и методами современной науки и практики; научиться применять полученные знания для защиты основных изоляционных конструкций от перенапряжений, проведения испытаний на измерительной аппаратуре высокого напряжения.

2. Обучение должно органически сочетаться с воспитанием. Нужно развивать в студентах волевые качества и трудолюбие. Ненавязчиво, к месту прививать элементы культуры поведения. В частности, преподаватель должен личным примером воспитывать в студентах пунктуальность и уважение к чужому времени. Недопустимо преподавание односеместровой учебной дисциплины превращать в годичное.

3. Обучение должно быть не пассивным (сообщим студентам некоторый объем информации, расскажем, как решаются те или иные задачи), а активным. Нужно строить обучение так, чтобы в овладении материалом основную роль играла память логическая, а не формальная. Запоминание должно достигаться через глубокое понимание.

4. Одно из важнейших условий успешного обучения – умение организовать работу студентов.

5. Отношение преподавателя к студентам должно носить характер доброжелательной требовательности. Для стимулирования работы студентов нужно использовать поощрение, одобрение, похвалу, но не порицание (порицание может применяться лишь как исключение). Преподаватель должен быть для студентов доступным.

6. Необходим регулярный контроль работы студентов. Правильно поставленный, он помогает им организовать систематические занятия, а преподавателю достичь высоких результатов в обучении.

7. Важнейшей задачей преподавателей, ведущих занятия по дисциплине, является выработка у студентов осознания необходимости и полезности знания дисциплины как теоретической и практической основы для изучения профильных дисциплин.

8. С целью более эффективного усвоения студентами материала данной дисциплины рекомендуется при проведении лекционных, практических и лабораторных занятий использовать современные технические средства обучения, а именно презентации лекций, наглядные пособия в виде схем приборов, деталей и конструкций приборов, компьютерное тестирование.

9. Для более глубокого изучения предмета и подготовки ряда вопросов (тем) для самостоятельного изучения по разделам дисциплины преподаватель предоставляет студентам необходимую информацию об использовании учебно-методического обеспечения: учебниках, учебных пособиях, сборниках примеров и задач и описание лабораторных работ, наличии Интернет-ресурсов.

При текущем контроле рекомендуется использовать компьютерное или бланковое тестирование, контрольные коллоквиумы или контрольные работы.

10. Цель лекции – формирование у студентов ориентировочной основы для последующего усвоения материала методом самостоятельной работы. Содержание лекции должно отвечать следующим дидактическим требованиям:

- изложение материала от простого к сложному, от известного к неизвестному;
- логичность, четкость и ясность в изложении материала;
- возможность проблемного изложения, дискуссии, диалога с целью активизации деятельности студентов;
- опора смысловой части лекции на подлинные факты, события, явления, статистические данные;
- тесная связь теоретических положений и выводов с практикой и будущей профессиональной деятельностью студентов.

Преподаватель, читающий лекционные курсы, должен знать существующие в педагогической практике варианты лекций, их дидактические и воспитывающие возможности, а также их место в структуре процесса обучения.

11. При проведении аттестации студентов важно всегда помнить, что систематичность, объективность, аргументированность – главные принципы, на которых основаны контроль и оценка знаний студентов. Знание критериев оценки знаний обязательно для преподавателя и студента.

Организация лабораторного практикума

Освоение студентом лабораторного практикума – необходимая составная часть работы студента при освоении дисциплины. Каждый студент за один семестр должен выполнить определенное количество лабораторных работ

Все студенты перед началом работы в лаборатории проходят инструктаж по технике безопасности. Каждый студент в специальном журнале ставит свою подпись о том, что он прослушал инструктаж по технике безопасности работы в лаборатории и обязуется выполнять все пункты инструктажа.

Студенты не допускаются к работе в лаборатории в верхней одежде.

Студенты допускаются к выполнению работы только после «допуска», т.е. проверки преподавателем готовности студента.

Готовность студента к выполнению лабораторной работы состоит в следующем:

а) проведена текущая работа, а именно изучен соответствующий теоретический материал, подготовлены схемы и таблицы для записи результатов (в случае необходимости);

б) знание экспериментальной составляющей данной работы в рамках описания работы в практикуме и учебнике, умение работать с оборудованием;

в) знание правил техники безопасности при работе с оборудованием, используемым в данной лабораторной работе.

Студент не допускается к выполнению работы, если:

а) не подготовлен протокол для записи результатов,

б) студент не знает теории работы в рамках теоретического введения в практикуме и не представляет, что и каким методом он будет делать.

Однако, не получивший допуск к работе, до окончания лабораторного занятия студент работает в аудитории, устраняя допущенные недоработки.

Студентам, пропустившим занятия по уважительным причинам (имеется допуск из деканата), предоставляется возможность ее выполнения во время, указанное ведущим преподавателем. Студентам, пропустившим занятия по неуважительным причинам, предоставляется возможность ее выполнения в другое время на «дублерском»

занятии во время, указанное ведущим преподавателем. Студенты, нуждающиеся в дополнительной подготовке, могут воспользоваться услугами Центра дополнительных образовательных услуг.

В течение одного занятия допускается выполнение не более одной лабораторной работы.

На титульном листе отчета по лабораторной работе (протокола) должны быть указаны фамилия и инициалы студента(ов), код учебной группы. Отчет (протокол) также должен содержать цель работы, порядок выполнения.

Оформление отчета (протокола) работы завершается написанием выводов.

Прием «защиты» по лабораторной работе заключается в проверке:

- а) результатов работы,
- б) достоверности расчетов и их соответствия измерениям,
- в) правильности построения графиков,
- г) оформления работы и выводов.

Работа считается зачтенной, если имеется 3 пометки преподавателя: за «допуск», «выполнение» и «защита».

Правила ведения журнала преподавателя:

1) выполненная работа отмечается в журнале, а так же в отчете по лабораторной работе (протоколе) студента подписью преподавателя и простановкой даты.

2) в графе журнала учета выполненных студентами лабораторных работ делается отметка о выполнении. Если работа «защищена», делается отметка о защите.

3) при проведении промежуточной аттестации студента необходимо наличие зачетов по всем предусмотренным лабораторным работам по данной дисциплине.

При реализации данной рабочей программы дисциплины возможно использование компьютерных презентаций при чтении лекций, а также применение активных и интерактивных форм обучения при контактной работе со студентами.

Самостоятельная работа студентов предполагает индивидуальную работу с учебным материалом; теоретическая подготовка перед выполнением лабораторных работ; решение практических заданий с последующей проверкой правильности выполнения преподавателем; подготовку к контрольным пунктам.

11.8. Методические указания для студентов

По подготовке к лекционным занятиям

Изучение дисциплины требует систематического и последовательного накопления теоретических знаний, следовательно, пропуски отдельных тем не позволяют глубоко освоить предмет. Студентам необходимо:

1. перед каждой лекцией просматривать рабочую программу дисциплины;
2. перед следующей лекцией необходимо просмотреть по конспекту материал предыдущей.

При затруднениях в восприятии материала следует обратиться к основным литературным источникам. Если разобраться в материале не удалось, необходимо обратиться к лектору или к преподавателю на практических занятиях. Не оставляйте «белых пятен» в освоении материала!

По самостоятельному выполнению индивидуальных заданий

При самостоятельной проработке курса обучающиеся должны:

- изучить рекомендованную основную и дополнительную литературу, составлять тезисы, аннотации и конспекты наиболее важных моментов;
- самостоятельно выполнить индивидуальные задания;

Индивидуальное задание оценивается по следующим критериям:

- правильность выполнения задания;
- аккуратность в оформлении работы;
- использование специальной литературы;
- своевременная сдача выполненного задания (указывается преподавателем).

По подготовке к лабораторному практикуму

1. Освоение студентом лабораторного практикума – необходимая составная часть работы студента при освоении курса Электроснабжение. Каждый студент за один семестр должен выполнить 5 лабораторных работ.

2. Каждый студент перед началом семестра получает полный комплект литературы - набор учебных пособий, в которых помещены описания лабораторных работ. Инструкции по лабораторным работам, отсутствующим в учебных пособиях, имеются в читальном зале библиотеке и в соответствующей лаборатории на кафедре и каждый студент может получить ее во временное пользование. Описание каждой лабораторной работы содержит достаточно проработанное теоретическое введение, основные расчетные формулы, подробное описание лабораторной установки, виды таблиц, для внесения в них результатов измерений, контрольные вопросы, дающие студенту возможность осуществить самоконтроль уровня своей подготовки к работе.

3. Студент допускается к выполнению работы только после «допуска», т.е. проверки преподавателем готовности студента.

Студент не допускается к выполнению работы, если:

а) не подготовлен протокол для записи результатов,

б) студент не знает теории работы в рамках теоретического введения в практикуме и не представляет, что и каким методом он будет делать.

Однако до окончания лабораторного занятия студент, не получивший допуск, работает в лаборатории, устраняя допущенные недоработки.

4. Студентам, пропустившим занятия по уважительным причинам (имеется допуск из деканата), предоставляется возможность ее выполнения во время, указанное ведущим преподавателем. Студентам, пропустившим занятия по неуважительным причинам, предоставляется возможность ее выполнения в зачетную неделю на «дублерском» занятии во время, указанное ведущим преподавателем.

5. В течение одного занятия допускается выполнение не более одной лабораторной работы.

6. Не допускается совместная работа 2-х и большего числа студентов за одной установкой, если это не предусмотрено методическими указаниями к выполнению данной работы.

7. На титульном листе протокола должны быть указаны фамилия и инициалы студента(ов), код учебной группы.

Прием «защиты» по лабораторной работе заключается в проверке:

а) результатов работы,

б) правильности построения графиков,

в) оформления работы и выводов.

Работа считается зачетной, если на странице, где начинается ее описание, имеется 3 подписи преподавателя: за «допуск», «выполнение» и «защиту» с указанием даты.

По работе с литературой

В рабочей программе дисциплины представлен список основной и дополнительной литературы – это учебники, учебно-методические пособия или указания. Дополнительная литература – учебники, монографии, сборники научных трудов, журнальные и газетные статьи, различные справочники, энциклопедии, Интернет-ресурсы.

Любая форма самостоятельной работы студента (подготовка к семинарскому занятию, докладу и т.п.) начинается с изучения соответствующей литературы как в библиотеке / электронно-библиотечной системе, так и дома. Изучение указанных источников расширяет границы понимания предмета дисциплины.

При работе с литературой выделяются следующие виды записей. Конспект – краткая схематическая запись основного содержания научной работы. Целью является не переписывание произведения, а выявление его логики, системы доказательств, основных выводов. Хороший конспект должен сочетать полноту изложения с краткостью. Цитата – точное воспроизведение текста. Заключается в кавычки. Точно указывается страница источника. Тезисы – концентрированное изложение основных положений прочитанного материала. Аннотация – очень краткое изложение содержания прочитанной работы. Резюме – наиболее общие выводы и положения работы, ее концептуальные итоги.

11.9. Особенности организации образовательного процесса для инвалидов и лиц с ограниченными возможностями здоровья

Профессорско-преподавательский состав знакомится с психолого-физиологическими особенностями обучающихся инвалидов и лиц с ограниченными возможностями здоровья, индивидуальными программами реабилитации инвалидов (при наличии). При необходимости осуществляется дополнительная поддержка преподавания психологами, социальными работниками, прошедшими подготовку ассистентами.

Предполагается использовать социально-активные и рефлексивные методы обучения, технологии социокультурной реабилитации с целью оказания помощи в установлении полноценных межличностных отношений с другими студентами, создании комфортного психологического климата в студенческой группе. Подбор и разработка учебных материалов производятся с учетом предоставления материала в различных формах: аудиальной, визуальной, с использованием специальных технических средств и информационных систем.

Освоение дисциплины лицами с ОВЗ осуществляется с использованием средств обучения общего и специального назначения (персонального и коллективного использования).

Для студентов с ОВЗ предусматривается доступная форма предоставления заданий оценочных средств, а именно:

- в печатной или электронной форме (для лиц с нарушениями опорно-двигательного аппарата);
- в печатной форме или электронной форме с увеличенным шрифтом и контрастностью (для лиц с нарушениями слуха, речи, зрения);
- методом чтения ассистентом задания вслух (для лиц с нарушениями зрения).

Лабораторные работы выполняются методом вычислительного эксперимента.

Студентам с инвалидностью увеличивается время на подготовку ответов на контрольные вопросы. Для таких студентов предусматривается доступная форма предоставления ответов на задания, а именно:

- письменно на бумаге или набором ответов на компьютере (для лиц с нарушениями слуха, речи);

- выбором ответа из возможных вариантов при тестировании с использованием услуг ассистента (для лиц с нарушениями опорно-двигательного аппарата);
- устно (для лиц с нарушениями зрения, опорно-двигательного аппарата).

При необходимости для обучающихся с инвалидностью процедура оценивания результатов обучения может проводиться в несколько этапов.

12. УЧЕБНО-МЕТОДИЧЕСКОЕ И ИНФОРМАЦИОННОЕ ОБЕСПЕЧЕНИЕ ДИСЦИПЛИНЫ

Информационную поддержку освоения дисциплины осуществляет библиотека Института, которая обеспечивает обучающихся основной учебной, учебно-методической и научной литературой, необходимой для организации образовательного процесса по дисциплине. Общий объем многоотраслевого фонда на 01.03.2021 г составляет более 405 000 экз.

Библиотека располагает учебной, учебно-методической и научно-технической литературой в форме печатных и электронных изданий, а также включает официальные, справочно-библиографические, специализированные отечественные и зарубежные периодические и информационные издания. Библиотека обеспечивает доступ к профессиональным базам данных, информационным, справочным и поисковым системам.

Каждый обучающийся обеспечен свободным доступом из любой точки, в которой имеется доступ к сети Интернет и к электронно-библиотечной системе (ЭБС) Института и Университета, которая содержит различные издания по основным изучаемым дисциплинам и сформирована по согласованию с правообладателями учебной и учебно-методической литературы.

Полный перечень электронных информационных ресурсов, используемых в процессе обучения, представлен в основной образовательной программе.

12.1. Перечень основной и дополнительной литературы, необходимой для освоения дисциплины

Основная литература	Режим доступа	Обеспеченность
О-1 Электрические машины [Текст] : учеб. для вузов: в 2-х томах. Т. 1 / Д. Э. Брускин, А. Е. Зорохович, В. С. Хвостов. - 2-е доп. и перераб. изд. - М. : Высш. шк. , 1987. - 319 с.	Библиотека НИ РХТУ	Да
О-2 Электрические машины [Текст] : учеб. для вузов: в 2-х томах. Т.2 / Д. Э. Брускин, А. Е. Зорохович, В. С. Хвостов. - 2-е доп. и перераб. изд. - М. : Высш. шк. , 1987. - 335 с.	Библиотека НИ РХТУ	Да
О-3 Электрические машины : уч. пос. / В. Я. Беспалов, Н. Ф. Котеленец. - М. : Академия, 2006. - 313 с. - (Высшее профессиональное образование). - (в пер.)	Библиотека НИ РХТУ	Да

б) дополнительная литература

Основная литература	Режим доступа	Обеспеченность
Д-1 Электрические машины и трансформаторы : учеб. для техн.: в 2 ч. ч.1. Машины постоянного тока и трансформаторы / М. М. Кацман. - 4-е изд., перераб. и доп. - М. : Высш. шк. , 1976. - 216 с.	Библиотека НИ РХТУ	Да
Д-2 Электрические машины и трансформаторы : учеб. для техн.: в 2 ч. ч.2. Машины переменного тока / М. М. Кацман. - 4-е изд., перераб. и доп. - М. : Высш. шк. , 1976. - 182 с	Библиотека НИ РХТУ	Да
Д-3 Электромеханика: метод. указ. по лаборат. работам. Ч.1 . Трансформаторы и асинхронные двигатели / сост. Г. И. Бабокин, О. В. Филимонов, В. И. Шевченко. - Новомосковск : , 2011. - 130 с. - (ГОУ ВПО РХТУ им. Д.И.Менделеева. Новомосковский ин-т)	http://moodle.nirhtu.ru/pluginfile.php/25049/mod_resource/content/0/%D0%9C%D0%A3%20%D0%A2%D1%80%D0%B0%D0%BD%D1%81%D1%84%D0%BE%D1%80%D0%BC%D0%B0%D1%82%D0%BE%D1%80%D1%8B%20%D0%B8%20%D1%8D%D0%BB.%D0%BC%D0%B0%D1%88%D0%B8%D0%BD%D1%8B.pdf	
Д-4 Электрические машины: метод. указ. по лабор. раб. Ч.2 . Синхронные генераторы, генераторы и двигатели постоянного тока / сост. Г. И. Бабокин, О. В. Филимонов. - Новомосковск : 2013. - 92 с. - (ФГБОУ ВПО РХТУ им. Д.И.Менделеева. Ново-	http://moodle.nirhtu.ru/pluginfile.php/27284/mod_resource/content/1/%D0%9B%D0%A0%20%D0%9C%D0%B5%D1%82%D0%BE%D0%B4%D0%B8%D1%87%D0%BA%D0%B0%20%D1%872.pdf	

московский ин-т(филиал))		
Д-5 Проектирование асинхронных двигателей с короткозамкнутым ротором: учеб. пособ. / сост. О. В. Филимонов. - Новомосковск :, 2012. - 96 с. - (ФГБОУ ВПО РХТУ им. Д.И.Менделеева. Новомосковский ин-т(филиал))	Библиотека НИ РХТУ	

12.2. Рекомендуемые источники научно-технической информации

- Раздаточный иллюстративный материал к лекциям
- Презентации к лекциям
- Методические рекомендации по выполнению лабораторных работ.

12.3. Информационные и информационно-образовательные ресурсы

При освоении дисциплины студенты должны использовать информационные и информационно-образовательные ресурсы следующих порталов и сайтов:

Электронные библиотечные ресурсы

1. ЭБС «Издательство «Лань» (договор № 33.03-Р-3.1-5182/2022 от 26.09.2022г.; договор № 33.03-Л-3.1-5181/2022 от 26.09.2022г. Срок действия с 26.09.2022г. по 25.09.2023г.) - <https://e.lanbook.com/>
2. ЭБС «Электронное издательство ЮРАЙТ» (договор № 33.03-Л-3.1-6138/2023 от 20.04.2023г. Срок действия с 20.04.2023г. по 19.04.2024г.) - <https://urait.ru/>
3. ЭБС «ZNANIUM» (договор № 769 эбс / 33.02-Р-3.1-6158/2023 ИКЗ 2217707072637770701001000900115814244 от 24.04.2023г. Срок действия с 24.04.2023г. по 23.04.2024г.) - <https://znanium.com/>
4. ЭБС «Консультант студента» (договор № 818КС/01-2023/33.02-Л-3.1-6152/2023 от 26.04.2023г. Срок действия с 26.04.2023г. по 25.04.2024г.) - <https://studentlibrary.ru/>
5. Научная электронная библиотека «КиберЛенинка» - <https://cyberleninka.ru/>
6. Научная электронная библиотека eLIBRARY.RU - <https://elibrary.ru/>
- 7.

Профессиональные базы данных информационные справочные системы

- 1 Информационная система «Единое окно доступа к образовательным ресурсам» - <http://window.edu.ru/>
- 2 Российская государственная библиотека (РГБ) (информационно-справочная система) - <http://olden.rsl.ru/>
- 3 Российская национальная библиотека (информационно-справочная система) - <http://nlr.ru/>
- 4 Российская Книжная Палата (информационно-справочная система) - <http://www.bookchamber.ru/>
- 5 Библиотека Новомосковского института (филиала) Российского химико-технологического университета им. Д.И. Менделеева.
URL: http://irbis.nirhtu.ru/ISAPI/irbis64r_opak72/cgiirbis_64.dll?C21COM=F&I21DBN=IBIS&P21DBN=IBIS
- 6 Кафедра «Электроснабжение промышленных предприятий» / Официальный сайт НИ РХТУ им. Д.И. Менделеева. Режим доступа: <http://moodle.nirhtu.ru/course/index.php?categoryid=16>

13. МАТЕРИАЛЬНО-ТЕХНИЧЕСКОЕ ОБЕСПЕЧЕНИЕ ДИСЦИПЛИНЫ

В соответствии с учебным планом занятия по дисциплине «Электроснабжение» проводятся в форме аудиторных, лабораторных занятий и самостоятельной работы обучающегося.

Учебные аудитории для проведения занятий лекционного типа, занятий семинарского типа, групповых и индивидуальных консультаций, текущего контроля и промежуточной аттестации, а также помещения для самостоятельной работы обучающихся, оснащенные компьютерной техникой с возможностью подключения к сети «Интернет» и обеспеченные доступом в электронную информационно-образовательную среду Института, помещения для хранения и профилактического обслуживания учебного оборудования

Наименование специальных помещений и помещений для самостоятельной работы	Оснащенность специальных помещений и помещений для самостоятельной работы	Приспособленность помещений для использования инвалидами и лицами с ограниченными возможностями здоровья
Аудитория для проведения занятий лекционного типа, аудитория №1 (ул. Трудовые резервы/Комсомольская, 29/19)	Учебные столы, стулья, (18 посадочных мест), доска, мел Переносная презентационная техника (постоянное хранение в ауд. 227)	1-й этаж учебного корпуса, широкие дверные проемы

Аудитория для проведения занятий семинарского типа, аудитория 117 учебный корпус №1 (ул. Трудовые резервы/Комсомольская, 29/19)	Учебные столы, стулья, (24 посадочных места), доска, мел Переносная презентационная техника (постоянное хранение в ауд. 227)	1-й этаж учебного корпуса, широкие дверные проемы
Аудитории для групповых и индивидуальных консультаций, текущего контроля и промежуточной аттестации, аудитория 117 учебный корпус №1 (ул. Трудовые резервы/Комсомольская, 29/19)	Учебные столы, стулья, (24 посадочных места), доска, мел Переносная презентационная техника (постоянное хранение в ауд. 227)	1-й этаж учебного корпуса, широкие дверные проемы
Помещение для самостоятельной работы студентов, аудитория 219 учебный корпус №1 (ул. Трудовые резервы/Комсомольская, 29/19)	ПК Pentium 1000МГц с оперативной памятью 512 Мбайт и памятью на жестком диске 8 Гбайт (2 шт.) с возможностью просмотра видеоматериалов и презентаций. Доступ в Интернет, к ЭБС, электронным образовательным и информационным ресурсам, базе данных электронного каталога НИ РХТУ, системе управления учебными курсами Moodle, учебно-методическим материалам. Переносная презентационная техника (постоянное хранение в ауд. 227) Принтер лазерный, Сканер	специализированные кабинеты для самостоятельной и индивидуальной работы, оснащенные ПК
Аудитория для проведения лабораторных занятий..ауд 117 (корпус 1)	Учебные столы, стулья, (24 посадочных места), доска, мел Переносная презентационная техника (постоянное хранение в ауд. 227) 6 универсальных учебных стендов	1-й этаж учебного корпуса, широкие дверные проемы

13.1. Компьютеры, информационно-телекоммуникационные сети, аппаратно-программные и аудиовизуальные средства:

Ноутбук hp 4,2 ГГц, с оперативной памятью 8 Мбайт, жестким диском 1 Тбайт с возможностью просмотра видеоматериалов и презентаций, с неограниченным доступом в Интернет, к ЭБС, электронным образовательным и информационным ресурсам, базе данных электронного каталога Института, системе управления учебными курсами Moodle, учебно-методическим материалам.

Проектор

13.2. Программное обеспечение

1. MS Windows, MS Access, MS Visual Studio, MS Office 365A1, действует бессрочная лицензия по подписке Azure Dev Tools for Teaching (бывш. Microsoft Imagine Premium) ИД пользователя: 000340011208DF77, идентификатор подписки: a936248f-3805-4c6a-a64f-8c344976ef6d, идентификатор подписчика: ICM-164914, ИД учетной записи: Novomoskovsk Institute (branch) of the Federal state budgetary educational institution of higher education "Dmitry Mendeleev University of Chemical Technology of Russia".

2. Adobe Acrobat Reader - ПО Acrobat Reader DC и мобильное приложение Acrobat Reader являются бесплатными и доступны для корпоративного распространения (<https://acrobat.adobe.com/ru/ru/acrobat/pdf-reader/volume-distribution.html>).

3. Архиватор 7zip (распространяется под лицензией GNU LGPL license)

4. Браузер Mozilla FireFox (распространяется под лицензией Mozilla Public License 2.0 (MPL))

5. AutoCad лицензия. <https://www.autodesk.com/education/free-software/autocad>

6. ПО для инженерных математических расчетов – MathCad Express 3.0 - Бесплатно в течение неограниченного срока. (<https://www.ptc.com/ru/products/mathcad-express-free-download>)

14. ТРЕБОВАНИЯ К ОЦЕНКЕ КАЧЕСТВА ОСВОЕНИЯ ДИСЦИПЛИНЫ

Наименование разделов	Основные показатели оценки	Формы и методы контроля и оценки
Введение к электромеханику и задачи дисциплины	Знать: виды электрических машин и их основные характеристики эксплуатационные требования к различным видам электрических машин Уметь применять, эксплуатировать и производить выбор электрических машин производить выбор электрических машин в соответствии с техническим заданием навыками проведения стандартных испытаний электрических машин методами анализа режимов работы электрических машин Владеть навыками проведения стандартных испытаний электрических машин	

	методами анализа режимов работы электрических машин	
Трансформаторы	<p>Знать: виды электрических машин и их основные характеристики эксплуатационные требования к различным видам электрических машин эксплуатационные требования к различным видам электрических машин</p> <p>Уметь применять, эксплуатировать и производить выбор электрических машин производить выбор электрических машин в соответствии с техническим заданием навыками проведения стандартных испытаний электрических машин методами анализа режимов работы электрических машин</p> <p>Владеть навыками проведения стандартных испытаний электрических машин методами анализа режимов работы электрических машин</p>	
Общие вопросы машин переменного тока	<p>Знать: виды электрических машин и их основные характеристики эксплуатационные требования к различным видам электрических машин эксплуатационные требования к различным видам электрических машин порядок подготовки документации при проектировании электрических машин</p> <p>Уметь применять, эксплуатировать и производить выбор электрических машин производить выбор электрических машин в соответствии с техническим заданием навыками проведения стандартных испытаний электрических машин методами анализа режимов работы электрических машин формировать законченное представление о принятых решениях и полученных результатах в виде научно-технического отчета с его публичной защитой</p> <p>Владеть навыками проведения стандартных испытаний электрических машин методами анализа режимов работы электрических машин навыками исследовательской работы</p>	
Асинхронные машины	<p>Знать: виды электрических машин и их основные характеристики эксплуатационные требования к различным видам электрических машин эксплуатационные требования к различным видам электрических машин порядок подготовки документации при проектировании электрических машин</p> <p>Уметь применять, эксплуатировать и производить выбор электрических машин производить выбор электрических машин в соответствии с техническим заданием навыками проведения стандартных испытаний электрических машин методами анализа режимов работы электрических машин формировать законченное представление о принятых решениях и полученных результатах в виде научно-технического отчета с его публичной защитой</p> <p>Владеть навыками проведения стандартных испытаний электрических машин методами анализа режимов работы электрических машин навыками исследовательской работы</p>	
Синхронные машины	<p>Знать: виды электрических машин и их основные характеристики эксплуатационные требования к различным видам электрических машин эксплуатационные требования к различным видам электрических машин</p> <p>Уметь применять, эксплуатировать и производить выбор электрических машин производить выбор электрических машин в соответствии с техническим заданием</p>	

	<p>навыками проведения стандартных испытаний электрических машин</p> <p>методами анализа режимов работы электрических машин</p> <p>Владеть</p> <p>навыками проведения стандартных испытаний электрических машин</p> <p>методами анализа режимов работы электрических машин</p>	
Машины постоянного тока	<p>Знать:</p> <p>виды электрических машин и их основные характеристики</p> <p>эксплуатационные требования к различным видам электрических машин</p> <p>эксплуатационные требования к различным видам электрических машин</p> <p>Уметь</p> <p>применять, эксплуатировать и производить выбор электрических машин</p> <p>производить выбор электрических машин в соответствии с техническим заданием</p> <p>навыками проведения стандартных испытаний электрических машин</p> <p>методами анализа режимов работы электрических машин</p> <p>Владеть</p> <p>навыками проведения стандартных испытаний электрических машин</p> <p>методами анализа режимов работы электрических машин</p>	

Приложение 1

АННОТАЦИЯ рабочей программы дисциплины Б1.В.07 Электрические машины

1. Общая трудоемкость (з.е./ час): **4/144** Форма промежуточного контроля: экзамен, КП. Дисциплина изучается на 3 курсе в 5 семестре.

2. Место дисциплины в структуре образовательной программы

Дисциплина Б1.В.07 – «Электрические машины» относится к части формируемая участниками образовательных отношений. Является обязательной для освоения в 5 семестре, на 3 курсе.

3. Цель и задачи изучения дисциплины

Целью освоения дисциплины является изучение понятийного аппарата дисциплины, основных теоретических положений и методов, привитие навыков применения теоретических знаний для решения практических задач.

Задачи преподавания дисциплины:

- приобретение знаний основ теории электромеханического преобразования энергии и физических основ работы электрических машин;
- приобретение знаний в видах электрических машин и их основных характеристик;
- приобретение и формирование навыков в методах расчета, проектирования и конструирования электрических машин;
- приобретение и формирование навыков проведения стандартных испытаний электрических машин;
- приобретение и формирование навыков в методах анализа режимов работы электрических машин.

4. Содержание разделов дисциплины

7. Введение к электромеханике и задачи дисциплины
8. Трансформаторы
9. Общие вопросы машин переменного тока
10. Асинхронные машины
11. Синхронные машины
12. Машины постоянного тока

5. Планируемые результаты обучения по дисциплине, обеспечивающие достижение планируемых результатов освоения образовательной программы

Изучение дисциплины направлено на приобретение следующих компетенций и индикаторов их достижения:

Профессиональные компетенции и индикаторы их достижения

Задача профессиональной деятельности	Объект или область знания	Код и наименование ПК	Код и наименование индикатора достижения ПК	Основание (профессиональный стандарт, анализ опыта) Обобщенные трудовые функции
Научно-исследовательский тип задач профессиональной деятельности				
Разработка проектов промышленных процессов и производств, относящихся к электротехнике, электронной технике, горному делу, химической технологии, машиностроению, а также в области промышленного строительства, системотехники и техники безопасности	Системы электропривода	ПК-5 Способен управлять режимами работы объектов профессиональной деятельности	ПК-5.2 Демонстрирует умение выбирать электротехническое оборудование необходимого типа и параметров, включая использование его управляющих воздействий на режимы СЭС;	Анализ требований к профессиональным компетенциям, предъявляемым к выпускникам направления подготовки на рынке труда, обобщение зарубежного опыта, проведения консультаций с ведущими работодателями, объединениями работодателей отрасли, в которой востребованы выпускники в рамках направления подготовки. Профессиональный стандарт 40.180 «Специалист по проектированию систем электропривода». Утвержден приказом Министерства труда и социальной защиты Российской Федерации от от 31.08.2021 № 607н А Разработка и оформление рабочей документации системы электропривода В Разработка и оформление рабочей документации системы электропривода С Техническое руководство процессами разработки и реали-
		ПК-6 Способен участвовать в разработке отдельных разделов при проектировании объектов профессиональной деятельности	ПК-6.1 Знает правила подготовки разделов проектной документации на основе типовых технических решений; взаимосвязь задач проектирования и эксплуатации объектов профессиональной деятельности; ПК-6.3 Владеет составлением конкурентно-способных вариантов; обоснованием выбора целесообразного решения построения объектов профессиональной деятельности. Обосновывает выбор целесообразного технического решения	

				зации проекта системы электропривода
--	--	--	--	--------------------------------------

В результате изучения дисциплины студент должен:

Знать:

- виды электрических машин и их основные характеристики;
- эксплуатационные требования к различным видам электрических машин;
- порядок подготовки документации при проектировании электрических машин;
- эксплуатационные требования к различным видам электрических машин.

Уметь:

- применять, эксплуатировать и производить выбор электрических машин;
- формировать законченное представление о принятых решениях и полученных результатах в виде научно-технического отчета с его публичной защитой;
- производить выбор электрических машин в соответствии с техническим заданием;.

Владеть:

- навыками проведения стандартных испытаний электрических машин;
- навыками исследовательской работы;
- методами анализа режимов работы электрических машин.

5. ОБЪЕМ ДИСЦИПЛИНЫ И ВИДЫ ОБРАЗОВАТЕЛЬНОГО ПРОЦЕССА

Семестр 5

Вид учебной работы	Объем			в том числе в форме практической подготовки		
	з.е.	акад. ч.	астр. ч.	з.е.	акад. ч.	астр. ч.
Общая трудоемкость дисциплины	4	144	108			
Контактная работа - аудиторные занятия:		73,8	55,35		16	12
Лекции		36	27			
Практические занятия (ПЗ)		0	0			
Лабораторные работы (ЛР)		36	27		16	12
Контроль: экзамен		0,8	0,6			
Консультации		1	0,75			
Самостоятельная работа		34,6	25,95			
Контактная самостоятельная работа (текущие консультации)		1,6	1,2			
Курсовой проект		20	15			
Проработка лекционного материала		8	6			
Подготовка к лабораторным занятиям		5	3,75			
Контроль		35,6	26,7			
Форма (ы) контроля:	Экзамен, КП					

МИНИСТЕРСТВО НАУКИ И ВЫСШЕГО ОБРАЗОВАНИЯ
РОССИЙСКОЙ ФЕДЕРАЦИИ

Новомосковский институт (филиал) федерального государственного бюджетного
образовательного учреждения высшего образования «Российский химико-
технологический университет имени Д.И. Менделеева»
(Новомосковский институт РХТУ им. Д.И. Менделеева)



Рабочая программа дисциплины

Оптимизация систем электроснабжения

Направление подготовки 13.03.02 Электроэнергетика и электротехника

Направленность (профиль) подготовки Электроснабжение

Квалификация (степень) выпускника Бакалавр
(бакалавр, магистр, дипломированный специалист)

Форма обучения очная

Разработчик (ки):

Ст. препод. кафедры «Электроснабжение промышленных предприятий» НИ РХТУ им. Д.И. Менделеева

ст. преподаватель  /Н.Д. Майорова/
(подпись)

Доцент кафедры «Электроснабжение промышленных предприятий» НИ РХТУ им. Д.И. Менделеева


к. т. н., доцент  /М.Г. Ошурков/
(подпись)

Программа рассмотрена и одобрена на заседании кафедры «Электроснабжение промышленных предприятий»

Протокол № 10 от 28.06.2023 г.

Зав.кафедрой, к. т. н., доцент  /М.Г. Ошурков/

Эксперт:

ООО«Промэнергосбыт» к.т.н., генеральный директор  /В.А. Ставцев/
(место работы) (ученая степень) (должность) (подпись) (ФИО)

Рабочая программа согласована с деканом Энергомеханического факультета

Декан факультета, д.т.н.проф.  /В.М. Логачева/

«29» 06 2023 г.

Рабочая программа согласована с руководителем учебно-методического управления Новомосковского института РХТУ им. Д.И. Менделеева.

Руководитель, д. х. н.,
профессор



/Н.Ф. Кизим/

« 29 » 06 2023 г..

1. ОБЩИЕ ПОЛОЖЕНИЯ

Нормативные документы, используемые при разработке основной образовательной программы

Нормативную правовую базу разработки рабочей программы дисциплины составляют:

Федеральный закон от 29 декабря 2012 года № 273-ФЗ «Об образовании в Российской Федерации» (с учетом дополнений и изменений);

Федеральный закон от 31.07.2020 г №304-ФЗ «О внесении изменений в Федеральный закон «Об образовании в Российской Федерации» по вопросам воспитания обучающихся»;

Приказ Минобрнауки России от 06.04.2021 N 245 «Об утверждении Порядка организации и осуществления образовательной деятельности по образовательным программам высшего образования – программам бакалавриата, программам специалитета, программам магистратуры»;

Приказ Минобрнауки России «Об утверждении федерального государственного образовательного стандарта высшего образования по направлению подготовки 13.03.02 «Электроэнергетика и электротехника», утвержденного приказом Министерства образования и науки Российской Федерации от 28.02.2018 г. N 144 (Зарегистрировано в Минюсте России 22.03.2018 г. N 50467).;

Положение о практической подготовке обучающихся, утвержденное приказом Министерства науки и высшего образования Российской Федерации и Министерства просвещения Российской Федерации от 5 августа 2020 г. N 885/390 (зарегистрирован Министерством юстиции Российской Федерации 11 сентября 2020 г., регистрационный N 59778);

Методическими рекомендациями по организации образовательного процесса для обучения инвалидов и лиц с ограниченными возможностями здоровья в образовательных организациях высшего образования, в том числе оснащенности образовательного процесса (утверждены заместителем Министра образования и науки РФ А.А. Климовым от 08.04.2014 № АК-44/05вн).

Устав ФГБОУ ВО РХТУ им. Д.И. Менделеева.

Положение о Новомосковском институте (филиале) РХТУ им. Д.И. Менделеева.

Локальные нормативные акты Новомосковского института (филиала) РХТУ им. Д.И. Менделеева.

Положение о порядке организации и осуществления образовательной деятельности по образовательным программам высшего образования - программам бакалавриата, программам специалитета, программам магистратуры в НИ РХТУ им. Д.И. Менделеева, принятым решением Ученого совета НИ РХТУ им. Д.И. Менделеева от 30.10.2019.

Положения об электронной информационно-образовательной среде Новомосковского института (филиала) федерального государственного бюджетного образовательного учреждения высшего образования «Российский химико-технологический университет имени Д.И. Менделеева».

Основная профессиональная образовательная программа (далее – Программа, ОПОП) составлена в соответствии с требованиями Федерального государственного образовательного стандарта высшего образования (уровень бакалавриата) по направлению подготовки 13.03.02 «Электроэнергетика и электротехника», утвержденного приказом Министерства образования и науки Российской Федерации от 28.02.2018 г. N 144 (Зарегистрировано в Минюсте России 22.03.2018 г. N 50467), рекомендациями Учебно-методической комиссии НИ РХТУ им. Д.И. Менделеева и накопленным опытом преподавания дисциплины кафедрой «Электроснабжение промышленных предприятий» НИ РХТУ им. Д.И. Менделеева (далее – Институт). Программа рассчитана на изучение дисциплины в течение одного семестра.

Контроль успеваемости студентов ведется по принятой в Институте системе.

Рабочая программа дисциплины может быть реализована с применением электронного обучения и дистанционных образовательных технологий полностью или частично.

2. ЦЕЛЬ И ЗАДАЧИ ОСВОЕНИЯ УЧЕБНОЙ ДИСЦИПЛИНЫ

Целью освоения дисциплины изучение основ оптимизации и ее применение с учетом специфических особенностей систем электроснабжения, электроэнергетических систем.

Задачами преподавания дисциплины являются:

- приобретение знаний о месте теории оптимизации в проектировании и эксплуатации электрических систем, систем электроснабжения;
- приобретение знаний о теоретических основах и математических моделях по формированию критериев оптимизации и ограничений;
- приобретение знаний по основным группам методов оптимизации, и параметрах, влияющие на эффективность их применения;
- формирование и развитие умений формировать целевую функцию и ограничения, формировать интегральные критерии оптимизации в многокритериальных задачах;
- формирование и развитие умений применять методы решения оптимизационных задач;
- формирование и развитие умений применять стандартное программное обеспечение для решения задач оптимизации;
- приобретение и формирование навыков выбора оптимальной структуры и параметров электрооборудования систем электроснабжения;

- приобретение и формирование навыков по методам достижения оптимальных технико-экономических показателей системы электроснабжения при проектировании и эксплуатации.

3. МЕСТО ДИСЦИПЛИНЫ В СТРУКТУРЕ ОПОП

Дисциплина Б1.В.08. Оптимизация систем электроснабжения относится к части, формируемая участниками образовательных отношений Блока 1 Дисциплины (модули). Является обязательной для освоения в 6 семестре, на 3 курсе.

Для освоения дисциплины необходимы компетенции, сформированные в рамках изучения следующих дисциплин: "Высшая математика" (разделы "Дифференциальное исчисление", "Функции нескольких переменных").

Дисциплина является основой для последующей дисциплины "Электроснабжение".

4. ПЛАНИРУЕМЫЕ РЕЗУЛЬТАТЫ ОБУЧЕНИЯ ПО ДИСЦИПЛИНЕ, ОБЕСПЕЧИВАЮЩИЕ ДОСТИЖЕНИЕ ПЛАНИРУЕМЫХ РЕЗУЛЬТАТОВ ОСВОЕНИЯ ОБРАЗОВАТЕЛЬНОЙ ПРОГРАММЫ

4.1 Перечень планируемых результатов обучения по дисциплине (модулю), соотнесенных с индикаторами достижения компетенций

Компетенция (код и наименование)	Индикаторы компетенций (код и наименование)	Результаты обучения
УК-1 Способен осуществлять поиск, критический анализ и синтез информации, применять системный подход для решения поставленных задач	УК-1.1 Выполняет поиск необходимой информации, её критический анализ и обобщает результаты анализа для решения поставленной задачи	Знать: об особенностях поиска и изучения научно-технической информации, методы критического анализа и обобщение результатов анализа для решения поставленной задачи Уметь: применять методики поиска, сбора, обработки информации, полученной из актуальных российских и зарубежных источников Владеть: методами поиска, сбора и обработки, критического анализа и синтеза информации, методикой системного подхода для решения поставленных задач
ПК-3 Способен производить расчеты показателей функционирования технологического оборудования и систем технологического оборудования для обеспечения оптимальных параметров работы объектов профессиональной деятельности	ПК-3.3 Владеет методами обеспечения оптимальных параметров работы объектов профессиональной деятельности	Знать: методы, обеспечивающие оптимальные параметры работы систем электроснабжения Уметь: обосновывать выбор метода, обеспечивающего оптимальные параметры работы систем электроснабжения Владеть: методами, обеспечивающими оптимальные параметры электрооборудования
ПК-8 Способен принимать участие в оформлении технической документации на различных стадиях разработки проекта объектов	ПК-8.1 Знает типы схем, применяемых в системах электроснабжения и особенности их применения для различных потребителей	Знать: нормативно-технические и нормативно-методические документы, в которых приводятся типы схем применяемые в системах электроснабжения Уметь: работать с нормативно-техническими и нормативно-методическими документами с типами схем систем электроснабжения Владеть: навыками работы с нормативно-техническими и нормативно-методическими документами с типами схем систем электроснабжения
	ПК-8.2 Умеет обосновывать технические решения и выбирать технико-экономически целесообразную структуру и схему систем электроснабжения, электротехническое оборудование	Знать: базовые понятия экономической теории, методику выбора технико-экономического наилучшего варианта электроэнергетического объекта Уметь: производить технико-экономическую оценку электроэнергетического объекта; ориентироваться в современных рыночных отношениях в электроэнергетической отрасли Владеть: методами расчета технико-экономических показателей электроэнергетических объектов, методами оценки эффективности капитальных вложений
	ПК-8.3 Владеет методами достижения оптимальных технико-экономических показателей системы электроснабжения при проектировании и эксплуатации, навыками анализа и синтеза схем систем электроснабжения	Знать: методы анализа и синтеза систем электроснабжения Уметь: составлять варианты систем электроснабжения и рассчитывать технико-экономические показатели Владеть: опытом технико-экономических расчетов при проектировании, модернизации систем электроснабжения, составления технико-экономической документации

В результате изучения дисциплины студент бакалавриата должен:

Знать:

- об особенностях поиска и изучения научно-технической информации, методы критического анализа и обобщение результатов анализа для решения поставленной задачи;
- методы, обеспечивающие оптимальные параметры работы систем электроснабжения;
- нормативно-технические и нормативно-методические документы, в которых приводятся типы схем применяемые в системах электроснабжения;
- базовые понятия экономической теории, методику выбора технико-экономического наилучшего варианта электро-энергетического объекта;
- методы анализа и синтеза систем электроснабжения.

Уметь:

- применять методики поиска, сбора, обработки информации, полученной из актуальных российских и зарубежных источников;
- обосновывать выбор метода, обеспечивающего оптимальные параметры работы систем электроснабжения;
- работать с нормативно-техническими и нормативно-методическими документами с типами схем систем электроснабжения;
- производить технико-экономическую оценку электроэнергетического объекта; ориентироваться в современных рыночных отношениях в электроэнергетической отрасли;
- составлять варианты систем электроснабжения и рассчитывать технико-экономические показатели.

Владеть:

- методами поиска, сбора и обработки, критического анализа и синтеза информации, методикой системного подхода для решения поставленных задач;
- методами, обеспечивающими оптимальные параметры электрооборудования;
- навыками работы с нормативно-техническими и нормативно-методическими документами с типами схем систем электроснабжения;
- методами расчета технико-экономических показателей электроэнергетических объектов, методами оценки эффективности капитальных вложений;
- опытом технико-экономических расчетов при проектировании, модернизации систем электроснабжения, составления технико-экономической документации.

5. ОБЪЕМ ДИСЦИПЛИНЫ И ВИДЫ ОБРАЗОВАТЕЛЬНОГО ПРОЦЕССА

Общая трудоемкость дисциплины составляет 180 ак.час или 5 зачетных единицы (з.е)

Вид учебной работы	Объем			в том числе в форме практической подготовки,		
	з.е.	акад. ч.	астр. ч.	з.е.	акад. ч.	астр. ч.
Общая трудоемкость дисциплины	5	180	135			
Контактная работа - аудиторные занятия:	1,87	67,4	50,48			
Лекции	0,94	34	25,50			
Практические занятия	0,44	16	12,00	0,11	4	3
Лабораторные работы (ЛР)	0,44	16	12,00	0,11	4	3
Контроль аттестации (Кат)	0,01	0,4	0,23			
Консультация	0,03	1	0,75			
Самостоятельная работа:	2,14	77	57,75			
Проработка лекционного материала	1,17	42	31,50			
Подготовка к практическим занятиям	0,44	16	12,00			
Подготовка к лабораторным занятиям	0,53	19	14,25			
Контроль	0,99	35,6	26,78			
Форма (ы) контроля:	Экзамен					

6 СОДЕРЖАНИЕ ДИСЦИПЛИНЫ**6.1 Разделы дисциплины и виды занятий**

№ п/п	Раздел дисциплины	ак. часов								
		Всего	в т.ч. в форме практ. подг.	Лекции	в т.ч. в форме практ. подг.	Прак. зан.	в т.ч. в форме практ. подг.	Лаб. работы	в т.ч. в форме практ. подг.	Сам. работа
№ п/п	Раздел дисциплины	Всего	в т.ч. в форме практ. подг.	Лекции	в т.ч. в форме практ. подг.	Прак. зан.	в т.ч. в форме практ. подг.	Лаб. работы	в т.ч. в форме практ. подг.	Сам. работа

1	Общие сведения об оптимизации.	4		2					2	
2	Метод золотого сечения	12		2		4			6	
3	Линейная оптимизация.	20		4		4		2	10	
4	Классический метод оптимизации.	4		2					2	
5	Поисковые методы оптимизации. Методы нулевого порядка	16		4				4	8	
6	Методы первого порядка - градиентные методы	19		2		4		1	12	
7	Метод второго порядка.	4		2					2	
8	Ограничения в задачах оптимизации. Учет ограничений в виде равенств.	19		4		4	4	1	10	
9	Учет ограничений в виде неравенств.	6		2					4	
10	Динамическое программирование	4		2					2	
11	Системы автоматизированного проектирования (САПР).	15		2				8	4	5
12	Многокритериальные задачи оптимизации.	4		2						2
13	Интегральные критерии оптимальности.	4		2						2
14	Математические модели: виды, требования, особенности в СЭС.	12		2						10
	Консультация перед экзаменом	1								
	Вид аттестации (экзамен)									
	Контроль аттестации	0,4								
	Подготовка к экзамену	35,6								
	ИТОГО	180		34		16	4	16	4	77

6.2 Содержание дисциплины

№ п/п	Наименование раздела дисциплины	Содержание раздела
1	Общие сведения об оптимизации.	Виды задачи управления в электроэнергетике. Понятие критерия качества управления, целевой функции. Постановка задачи оптимизации. Виды задач оптимизации. Свойства целевой функции.
2	Метод золотого сечения	Одномерные задачи оптимизации. Понятие золотого сечения. Числа Фибоначчи. Метод золотого сечения. Табличная форма записи метода золотого сечения.
3	Линейная оптимизация.	Основные определения. Геометрическая иллюстрация задачи линейной оптимизации. Симплекс алгоритм. Интерпретация результатов. Пример: оптимальное распределение мощности электростанций.
4	Классический метод оптимизации.	Необходимое и достаточное условия существования экстремума нелинейной функции. Классический метод оптимизации, основанный на необходимом условии существования экстремума. Пример: определение оптимального сечения проводника, экономическая плотность тока.
5	Поисковые методы оптимизации. Методы нулевого порядка	Параметры и классификация поисковых методов оптимизации нелинейной оптимизации. Методы нулевого порядка: покоординатного изменения переменных, спирального спуска, конфигураций. Симплекс метод нелинейной оптимизации.
6	Методы первого порядка - градиентные методы	Понятие градиента-антиградиента. Градиентный метод с произвольным шагом. Корректировка величины шага. Градиентный метод с оптимальным шагом (метод крутого спуска).
7	Метод второго порядка.	Разложение функции в ряд Тейлора. Метод Ньютона. Пример: построение итерационной процедуры по методу Ньютона для поиска оптимального размещения источника питания.
8	Ограничения в задачах оптимизации. Учет ограничений в виде равенств.	Геометрическая иллюстрация ограничений. Принцип учета ограничений. Физические основы ограничений в виде равенств в задачах электроэнергетики. Учет ограничений в виде равенств методом подстановки. Пример: оптимальная выработка реактивной мощности синхронным двигателем. Учет ограничений в виде равенств методом неопределенных множителей Лагранжа. Пример: оптимальное распределение мощности КВ высшего и низшего напряжения.
9	Учет ограничений в	Физические основы ограничений в виде неравенств в задачах электроэнергетики.

	виде неравенств.	Ограничения на независимые и зависимые переменные в задаче оптимизации. Учет ограничений в виде неравенств методом штрафных функций.
10	Динамическое программирование	Постановка задачи динамического программирования. Принцип оптимальности Беллмана. Алгоритм решения задачи динамического программирования. Пример: прокладка кабельной трассы наименьшей длины в условиях поквартальной застройки.
11	Системы автоматизированного проектирования (САПР)	Общие сведения о САПР. Понятие синтеза и анализа. Оптимальный синтез. Алгоритм САПР. Особенности и характеристики современных САПР.
12	Многокритериальные задачи оптимизации.	Оптимальный синтез объектов - многокритериальная оптимизация. Частные и интегральные критерии оптимальности. Использование частных критериев в виде ограничений.
13	Интегральные критерии оптимальности.	Построение интегральных критериев оптимизации. Аддитивный, мультипликативный, минимаксный критерий. Пример: использование частных и интегральных критериев оптимальности для составляющих приведенных затрат.
14	Математические модели: виды, требования, особенности в СЭС.	Анализ объекта и математические модели объекта. Виды и свойства математических моделей. Требования и способы получения к математическим моделям. Пример: области адекватности в координатах номинального напряжения и длины моделей ЛЭП.

7. СООТВЕТСТВИЕ СОДЕРЖАНИЯ ТРЕБОВАНИЯМ К РЕЗУЛЬТАТАМ ОСВОЕНИЯ ДИСЦИПЛИНЫ

№	В результате освоения дисциплины студент должен:	Раздел 1	Раздел 2	Раздел 3	Раздел 4	Раздел 5	Раздел 6	Раздел 7	Раздел 8	Раздел 9	Раздел 10	Раздел 11	Раздел 12	Раздел 13	Раздел 14
		Знать:													
1	об особенностях поиска и изучения научно-технической информации, методы критического анализа и обобщение результатов анализа для решения поставленной задачи;	+													
2	методы, обеспечивающие оптимальные параметры работы систем электроснабжения;											+			+
3	нормативно-технические и нормативно-методических документы, в которых приводятся типы схем применяемые в системах электроснабжения;	+													+
4	базовые понятия экономической теории, методику выбора технико-экономического наилучшего варианта электро-энергетического объекта;														+
5	методы анализа и синтеза систем электроснабжения.		+	+	+	+	+	+	+	+					
Уметь:															
1	применять методики поиска, сбора, обработки информации, полученной из актуальных российских и зарубежных источников;	+													
2	обосновывать выбор метода, обеспечивающего оптимальные параметры работы систем электроснабжения;											+			+
3	работать с нормативно-техническими и нормативно-методическими документами с типами схем систем электроснабжения;	+													+
4	производить технико-экономическую оценку электроэнергетического объекта; ориентироваться в современных рыночных отношениях в электроэнергетической отрасли;														+
5	составлять варианты систем электроснабжения и рассчитывать технико-экономические показатели.		+	+	+	+	+	+	+	+					
Владеть:															
1	методами поиска, сбора и обработки, критического анализа и синтеза информации, методикой системного подхода для	+												+	+
2	методами, обеспечивающими оптимальные параметры электрооборудования;											+			+
3	навыками работы с нормативно-техническими и нормативно-методическими документами с типами схем систем	+													+
4	методами расчета технико-экономических показателей электроэнергетических объектов, методами оценки эффек-														+
5	опытом технико-экономических расчетов при проектировании, модернизации систем электроснабжения, составления		+	+	+	+	+	+	+	+					

В результате освоения дисциплины студент должен овладеть следующими компетенциями и индикаторами их достижения:

Код и наименование компетенции	Код и наименование индикатора достижения компетенции	Раздел 1	Раздел 2	Раздел 3	Раздел 4	Раздел 5	Раздел 6	Раздел 7	Раздел 8	Раздел 9	Раздел 10	Раздел 11	Раздел 12	Раздел 13	Раздел 14
УК-1 Способен осуществлять поиск, критический анализ и синтез информации, применять системный подход для решения поставленных задач	УК-1.1 Выполняет поиск необходимой информации, её критический анализ и обобщает результаты анализа для решения поставленной задачи	+													
ПК-3 Способен производить расчеты показателей функционирования технологического оборудования и систем технологического оборудования	ПК-3.3 Владеет методами обеспечения оптимальных параметров работы объектов профессиональной деятельности											+			+
ПК-8 Способен принимать участие в оформлении технической документации на различных стадиях разработки проекта объектов	ПК-8.1 Знает типы схем, применяемых в системах электроснабжения и особенности их применения для различных потребителей	+													+
	ПК-8.2 Умеет обосновывать технические решения и выбирать технико-экономически целесообразную структуру и схему систем электроснабжения, электротехническое оборудование		+												
	ПК-8.3 Владеет методами достижения оптимальных технико-экономических показателей системы электроснабжения при проектировании и эксплуатации, навыками анализа и синтеза схем систем электроснабжения		+	+	+	+	+	+	+	+	+			+	+

8. ПРАКТИЧЕСКИЕ И ЛАБОРАТОРНЫЕ ЗАНЯТИЯ

8.1. Практические занятия

Тематический план практических занятий

№ п/п	№ раздела дисциплины	Тематика практических занятий (семинаров)	Трудоемкость час.
1	2	Метод золотого сечения. Выбор оптимальных параметров сети и параметров режима.	4
2	3	Симплекс-метод линейного программирования. Выбор оптимальной конфигурации распределительной сети.	4
3	6	Градиентный метод с произвольным и оптимальным шагом. Оптимальное размещение источника питания.	4
4	8	Учет ограничений в виде равенств. Оптимальное размещение компенсирующих устройств в СЭС предприятия.	4

8.2. Лабораторные занятия

№ п/п	№ раздела дисциплины	Тематика лабораторных занятий	Трудоемкость час.
1.	5	Поисковые методы оптимизации. Методы нулевого порядка.	4
2	3,6,8	Использование функции "Поиск решения" Excel MS для решения задач оптимизации	4
5.	11	Синтез и анализ районной распределительной сети. Автоматизация анализа параметров установившихся режимов и синтез оптимальной сети.	8

8.3 Курсовые работы

Курсовые работы не предусмотрены.

9. САМОСТОЯТЕЛЬНАЯ РАБОТА

Самостоятельная работа проводится с целью освоения знаний и умений по дисциплине и предусматривает:

- ознакомление и проработку рекомендованной литературы, работу с электронно-библиотечными системами, включая переводы публикаций из научных журналов, цитируемых в базах Web of Science, Scopus, Chemical Abstracts, РИНЦ;
- посещение отраслевых выставок и семинаров;
- участие в семинарах, конференциях, проводимых в Институте по тематике дисциплины;
- подготовку к выполнению контрольных работ по материалу лекционного курса;
- подготовку к сдаче *экзамена* в 6 семестре.

Планирование времени на самостоятельную работу, необходимого на изучение дисциплины, студентам надо осуществлять на весь период изучения, предусматривая при этом регулярное повторение пройденного материала. Материал, законспектированный на лекциях, необходимо регулярно дополнять сведениями из литературных источников, представленных в рабочей программе. При работе с указанными источниками рекомендуется составлять краткий конспект материала, с обязательным фиксированием библиографических данных источника.

10. ОЦЕНОЧНЫЕ МАТЕРИАЛЫ

Оценочные материалы представлены в виде отдельного документа – фонда оценочных средств.

11. МЕТОДИЧЕСКИЕ УКАЗАНИЯ ПО ОСВОЕНИЮ ДИСЦИПЛИНЫ

Организация образовательного процесса регламентируется учебным планом и расписанием учебных занятий. Язык обучения (преподавания) — русский. Для всех видов аудиторных занятий «час» устанавливается продолжительностью 45 минут. Зачетная единица составляет 27 астрономических часов или 36 академических час. Через каждые 45 мин контактной работы делается перерыв продолжительностью 5 мин, а после двух час контактной работы делается перерыв продолжительностью 10 мин.

Сетевая форма реализации программы дисциплины не используется.

Обучающийся имеет право на зачет результатов обучения по дисциплине, если она освоена им при получении среднего профессионального образования и (или) высшего образования, а также дополнительного образования (при наличии) (далее - зачет результатов обучения). Зачтенные результаты обучения учитываются в качестве результатов промежуточной аттестации. Зачет результатов обучения осуществляется в порядке и формах, установленных локальным актом НИ РХТУ – Порядок и формы зачета результатов обучения по отдельным дисциплинам (модулям) и практикам, освоенным обучающимся, при реализации образовательных программ высшего образования - программам бакалавриата, программам специалитета в Новомосковском институте (филиале) федерального государственного бюджетного образовательного учреждения высшего образования «Российский химико-технологический университет имени Д.И. Менделеева»

11.1. Образовательные технологии

Учебный процесс при преподавании дисциплины основывается на использовании традиционных, инновационных и информационных образовательных технологий. Традиционные образовательные технологии представлены лекциями и семинарскими (практическими) занятиями. Информационные образовательные технологии реализуются путем активизации самостоятельной работы студентов в информационной образовательной среде. При проведении учебных занятий обеспечивается развитие у обучающихся навыков командной работы, межличностной коммуникации, принятия решений, лидерских качеств (включая проведение интерактивных лекций, групповых дискуссий, ролевых игр, тренингов, анализ ситуаций и имитационных моделей, преподавание дисциплин (модулей) в форме курсов, составленных на основе результатов научных исследований, проводимых организацией, в том числе с учетом региональных особенностей профессиональной деятельности выпускников и потребностей работодателей).

11.2. Лекции

Лекционный курс предполагает систематизированное изложение основных вопросов содержания дисциплины.

На первой лекции лектор обязан предупредить студентов, применительно к какому базовому учебнику (учебникам, учебным пособиям) будет прочитан курс.

Лекционный курс обеспечивает более глубокое понимание учебных вопросов при значительно меньшей затрате времени, чем это требуется среднестатистическому студенту на самостоятельное изучение материала.

11.3. Занятия семинарского типа

Семинарские (практические) занятия представляют собой детализацию лекционного теоретического материала, направлены на отработку навыков, проводятся в целях закрепления курса и охватывают все основные разделы дисциплины.

Основной формой проведения семинарских (практических) занятий является обсуждение наиболее проблемных и сложных вопросов по отдельным темам, а также выполнение практических заданий разбор примеров при контактной работе. В обязанности преподавателя входят: оказание методической помощи и консультирование студентов по соответствующим темам курса, ответы на вопросы, управление процессом выполнения заданий.

Активность на практических занятиях оценивается по следующим критериям:

- устный опрос;
- выполнение расчетного графического задания (РГЗ).

11.4. Методические указания для студентов

По подготовке к лекционным занятиям

Изучение дисциплины требует систематического и последовательного накопления теоретических знаний, следовательно, пропуски отдельных тем не позволяют глубоко освоить предмет. Студентам необходимо:

1. перед каждой лекцией просматривать рабочую программу дисциплины;
2. перед следующей лекцией необходимо просмотреть по конспекту материал предыдущей.

При затруднениях в восприятии материала следует обратиться к основным литературным источникам. Если разобраться в материале не удалось, необходимо обратиться к лектору или к преподавателю на занятиях. Не оставляйте «белых пятен» в освоении материала!

11.5. Лабораторные работы

Лабораторный практикум начинается с ознакомления с техникой безопасности.

По каждой лабораторной работе студент оформляет письменный отчет. Текущий контроль на лабораторных работах проводится в виде устных опросов – «защита» по итогам лабораторных работ. Оценивается ход лабораторных работ, достигнутые результаты, качество оформление отчета, своевременность сдачи.

11.5. Самостоятельная работа студента

Для успешного усвоения дисциплины необходимо не только посещать аудиторные занятия, но и вести активную самостоятельную работу. При самостоятельной проработке курса обучающиеся должны:

- повторить законспектированный на лекционном занятии материал и дополнить его с учетом рекомендованной по данной теме литературы;
- изучить рекомендованную основную и дополнительную литературу, составлять тезисы, аннотации и конспекты наиболее важных моментов;
- использовать для самопроверки материала оценочные средства.

11.6. Методические рекомендации для преподавателей

Основные принципы обучения

1. Цель обучения – развить мышление, выработать мировоззрение; познакомить с идеями и методами науки; научить применять принципы и законы для решения простых и нестандартных задач по монтажу и наладке систем электропитания.

2. Обучение должно органически сочетаться с воспитанием. Нужно развивать в студентах волевые качества и трудолюбие. Ненавязчиво, к месту прививать элементы культуры поведения. В частности, преподаватель должен личным примером воспитывать в студентах пунктуальность и уважение к чужому времени. Недопустимо преподавание односеместровой учебной дисциплины превращать в годичное.

3. Обучение должно быть активным. Нужно строить обучение так, чтобы в овладении материалом основную роль играла память логическая, а не формальная. Запоминание должно достигаться через глубокое понимание.

4. Одно из важнейших условий успешного обучения – умение организовать работу студентов.

5. Отношение преподавателя к студентам должно носить характер доброжелательной требовательности. Для стимулирования работы студентов нужно использовать поощрение, одобрение, похвалу, но не порицание (порицание может применяться лишь как исключение). Преподаватель должен быть для студентов доступным.

6. Необходим регулярный контроль работы студентов. Правильно поставленный, он помогает им организовать систематические занятия, а преподавателю достичь высоких результатов в обучении.

7. Важнейшей задачей преподавателей, ведущих занятия по дисциплине, является выработка у студентов осознания необходимости и полезности знания дисциплины как теоретической и практической основы для изучения профильных дисциплин.

8. С целью более эффективного усвоения студентами материала данной дисциплины рекомендуется при проведении занятий использовать современные технические средства обучения, а именно презентации лекций, наглядные пособия и т.п..

9. Для более глубокого изучения предмета и подготовки ряда вопросов (тем) для самостоятельного изучения по разделам дисциплины преподаватель предоставляет студентам необходимую информацию о использовании учебно-методического обеспечения и Интернет-ресурсов.

10. Цель лекции – формирование у студентов ориентировочной основы для последующего усвоения материала методом самостоятельной работы. Содержание лекции должно отвечать следующим дидактическим требованиям:

- изложение материала от простого к сложному, от известного к неизвестному;
- логичность, четкость и ясность в изложении материала;
- возможность проблемного изложения, диалога с целью активизации деятельности студентов;
- опора смысловой части лекции на подлинные факты, события, явления, статистические данные;
- тесная связь теоретических положений и выводов с практикой и будущей профессиональной деятельностью студентов.

Преподаватель, читающий лекционные курсы, должен знать существующие в педагогической практике варианты лекций, их дидактические и воспитывающие возможности, а также их место в структуре процесса обучения.

11. При проведении аттестации студентов важно всегда помнить, что систематичность, объективность, аргументированность – главные принципы, на которых основаны контроль и оценка знаний студентов. Знание критериев оценки знаний обязательно для преподавателя и студента.

Организация лабораторного практикума

1. Освоение студентом лабораторного практикума – необходимая составная часть работы студента при освоении дисциплины. Каждый студент за один семестр должен выполнить определенное количество лабораторных работ.

2. Все студенты перед началом работы в лаборатории проходят инструктаж по технике безопасности. Каждый студент в специальном журнале ставит свою подпись о том, что он прослушал инструктаж по технике безопасности работы в лаборатории и обязуется выполнять все пункты инструктажа.

3. Студенты не допускаются к работе в лаборатории в верхней одежде.

4. Студенты допускаются к выполнению работы только после проверки преподавателем готовности студента.

5. Готовность студента к выполнению лабораторной работы состоит в следующем:

а) проведена текущая работа, а именно изучен соответствующий теоретический материал, подготовлен протокол работы;

б) знание экспериментальной составляющей данной работы в рамках описания работы;

в) знание правил техники безопасности при работе с оборудованием, используемым в данной лабораторной работе.

Студент не допускается к выполнению работы, если:

а) не подготовлен протокол для записи результатов,

б) студент не знает теории работы в рамках теоретического введения в практикуме и не представляет, что и каким методом он будет делать.

Однако, не готовый к работе студент до окончания лабораторного занятия работает в аудитории, устраняя допущенные недоработки.

Студентам, пропустившим занятия по уважительным причинам (имеется допуск из деканата), предоставляется возможность ее выполнения во время указанное ведущим преподавателем. Студенты, нуждающиеся в дополнительной подготовке, могут воспользоваться услугами Центра дополнительных образовательных услуг.

В течение одного занятия допускается выполнение не более одной лабораторной работы.

На титульном листе отчета по лабораторной работе (протокола) должны быть указаны фамилия и инициалы студента, код учебной группы. Отчет (протокол) также должен содержать цель работы, порядок выполнения.

Оформление отчета (протокола) работы завершается написанием выводов.

Прием «защиты» по лабораторной работе заключается в проверке:

а) результатов работы,

б) достоверности расчетов,

в) правильности построения графиков (при необходимости),

г) оформления работы и выводов.

Работа считается зачтенной, если она выполнена и «зачтена».

При проведении промежуточной аттестации студента необходимо наличие зачетов по всем предусмотренным лабораторным работам по данной дисциплине.

11.7. Методические указания для студентов

По подготовке к лекционным занятиям

Изучение дисциплины требует систематического и последовательного накопления теоретических знаний, следовательно, пропуски отдельных тем не позволяют глубоко освоить предмет. Студентам необходимо:

1. Перед каждой лекцией просматривать рабочую программу дисциплины;

2. Перед следующей лекцией необходимо просмотреть по конспекту материал предыдущей.

При затруднениях в восприятии материала следует обратиться к основным литературным источникам. Если разобраться в материале не удалось, необходимо обратиться к лектору или к преподавателю на практических занятиях.

По подготовке к лабораторному практикуму

Каждый студент перед началом семестра получает полный комплект литературы - набор учебных пособий, в которых помещены описания лабораторных работ. Инструкции по лабораторным работам, отсутствующим в учебных пособиях, имеются в читальном зале библиотеке и в соответствующей лаборатории на кафедре и каждый студент может получить ее во временное пользование. Описание каждой лабораторной работы содержит достаточно проработанное теоретическое введение, основные расчетные формулы и формулы расчета погрешности, сценарий проведения лабораторной работы, виды таблиц, для внесения в них результатов измерений, контрольные вопросы, дающие студенту возможность осуществить самоконтроль уровня своей подготовки к работе.

Студент допускается к выполнению работы только после проверки преподавателем готовности студента.

Студентам, пропустившим занятия по уважительным причинам (имеется допуск из деканата), предоставляется возможность ее выполнения во время указанное ведущим преподавателем. Студентам, пропустившим занятия по неуважительным причинам, предоставляется возможность ее выполнения в зачетную неделю во время, указанное ведущим преподавателем.

По работе с литературой

В рабочей программе дисциплины представлен список основной и дополнительной литературы – это учебники, учебно-методические пособия или указания. Дополнительная литература – учебники, монографии, сборники научных трудов, журнальные и газетные статьи, различные справочники, энциклопедии, Интернет-ресурсы.

Любая форма самостоятельной работы студента (подготовка к семинарскому занятию, докладу и т.п.) начинается с изучения соответствующей литературы как в библиотеке / электронно-библиотечной системе, так и дома. Изучение указанных источников расширяет границы понимания предмета дисциплины.

При работе с литературой выделяются следующие виды записей. Конспект – краткая схематическая запись основного содержания научной работы. Целью является не переписывание произведения, а выявление его логики, системы доказательств, основных выводов. Хороший конспект должен сочетать полноту изложения с краткостью. Цитата – точное воспроизведение текста. Заключается в кавычки. Точно указывается страница источника. Тезисы – концентрированное изложение основных положений прочитанного материала. Аннотация – очень краткое изложение содержания прочитанной работы. Резюме – наиболее общие выводы и положения работы, ее концептуальные итоги.

11.8. Методические рекомендации по обучению лиц с ограниченными возможностями здоровья и инвалидов

Профессорско-преподавательский состав знакомится с психолого-физиологическими особенностями обучающихся инвалидов и лиц с ограниченными возможностями здоровья, индивидуальными программами реабилитации инвалидов (при наличии). При необходимости осуществляется дополнительная поддержка преподавания психологами, социальными работниками, прошедшими подготовку ассистентами.

Предполагается использовать социально-активные и рефлексивные методы обучения, технологии социокультурной реабилитации с целью оказания помощи в установлении полноценных межличностных отношений с другими студентами, создании комфортного психологического климата в студенческой группе. Подбор и разработка учебных материалов производится с учетом предоставления материала в различных формах: аудиальной, визуальной, с использованием специальных технических средств и информационных систем.

Освоение дисциплины лицами с ОВЗ осуществляется с использованием средств обучения общего и специального назначения (персонального и коллективного использования).

Для студентов с ОВЗ предусматривается доступная форма предоставления заданий оценочных средств, а именно:

- в печатной или электронной форме (для лиц с нарушениями опорно-двигательного аппарата);
- в печатной форме или электронной форме с увеличенным шрифтом и контрастностью (для лиц с нарушениями слуха, речи, зрения);
- методом чтения ассистентом задания вслух (для лиц с нарушениями зрения).

Студентам с инвалидностью увеличивается время на подготовку ответов на контрольные вопросы. Для таких студентов предусматривается доступная форма предоставления ответов на задания, а именно:

- письменно на бумаге или набором ответов на компьютере (для лиц с нарушениями слуха, речи);
- выбором ответа из возможных вариантов при тестировании с использованием услуг ассистента (для лиц с нарушениями опорно-двигательного аппарата);
- устно (для лиц с нарушениями зрения, опорно-двигательного аппарата).

При необходимости для обучающихся с инвалидностью процедура оценивания результатов обучения может проводиться в несколько этапов.

12. УЧЕБНО-МЕТОДИЧЕСКОЕ И ИНФОРМАЦИОННОЕ ОБЕСПЕЧЕНИЕ ДИСЦИПЛИНЫ

Информационную поддержку освоения дисциплины осуществляет библиотека Института, которая обеспечивает обучающихся основной учебной, учебно-методической и научной литературой, необходимой для организации образовательного процесса по дисциплине. Общий объем многоотраслевого фонда на 01.03.2021 г составляет более 405 000 экз.

Библиотека располагает учебной, учебно-методической и научно-технической литературой в форме печатных и электронных изданий, а также включает официальные, справочно-библиографические, специализированные отечественные и зарубежные периодические и информационные издания. Библиотека обеспечивает доступ к профессиональным базам данных, информационным, справочным и поисковым системам.

Каждый обучающийся обеспечен свободным доступом из любой точки, в которой имеется доступ к сети Интернет и к электронно-библиотечной системе (ЭБС) Института и Университета, которая содержит различные издания по основным изучаемым дисциплинам и сформирована по согласованию с правообладателями учебной и учебно-методической литературы.

Полный перечень электронных информационных ресурсов, используемых в процессе обучения, представлен в основной образовательной программе.

12.1. Перечень основной и дополнительной литературы, необходимой для освоения дисциплины

а) основная литература

Основная литература	Режим доступа	Обеспеченность
Есипов Б. Методы исследования операций. Издание второе, исправленное и дополненное. СПб.: Издательство "Лань", 2013, 304 с.	Библиотека НИ РХТУ 30 экз	Да
Измаилов, А. Ф. Численные методы оптимизации [Текст] / А. Ф. Измаилов, М. В. Солодов. - 2-е изд., перераб. и доп. - М. : ФИЗМАТЛИТ, 2008. - 320 с.	Библиотека НИ РХТУ 30 экз	Да

б) дополнительная литература

Основная литература	Режим доступа	Обеспеченность
Жилин Б. В. Оптимизационные методы при проектировании систем электроснабжения [Текст] = № 228 : метод. указ. / Б. В. Жилин , А. С. Исаев, Н. Д. Майорова. - Новомосковск : [б. и.], 2008. - 40 с. - (ФГБОУ ВПО РХТУ им. Д.И.Менделеева. Новомосковский ин-т(филиал))	Библиотека НИ РХТУ 30 экз	Да
Пантелеев, А.В. Методы оптимизации в приборах и задачах [Электронный ресурс] : учебное пособие / А.В. Пантелеев, Т.А. Легова. — Электрон. дан. — Санкт-Петербург : Лань, 2015. — 512 с.	https://e.lanbook.com/book/67460	Да

12.2. Информационные и информационно-образовательные ресурсы

При освоении дисциплины студенты должны использовать информационные и информационно-образовательные ресурсы следующих порталов и сайтов:

1. ЭБС «Издательство «Лань» (договор № 33.03-П-3.1-5182/2022 от 26.09.2022г.; договор № 33.03-Л-3.1-5181/2022 от 26.09.2022г. Срок действия с 26.09.2022г. по 25.09.2023г.) - <https://e.lanbook.com/>
2. ЭБС «Электронное издательство ЮРАЙТ» (договор № 33.03-Л-3.1-6138/2023 от 20.04.2023г. Срок действия с 20.04.2023г. по 19.04.2024г.) - <https://urait.ru/>
3. ЭБС «ZNANIUM» (договор № 769 эбс / 33.02-П-3.1-6158/2023 ИКЗ 2217707072637770701001000900115814244 от 24.04.2023г. Срок действия с 24.04.2023г. по 23.04.2024г.) - <https://znanium.com/>
4. ЭБС «Консультант студента» (договор № 818КС/01-2023/33.02-Л-3.1-6152/2023 от 26.04.2023г. Срок действия с 26.04.2023г. по 25.04.2024г.) - [https:// studentlibrary.ru/](https://studentlibrary.ru/)
5. Научная электронная библиотека «КиберЛенинка» - <https://cyberleninka.ru/>
6. Научная электронная библиотека eLIBRARY.RU - <https://elibrary.ru/>

13. МАТЕРИАЛЬНО-ТЕХНИЧЕСКОЕ ОБЕСПЕЧЕНИЕ ДИСЦИПЛИНЫ

В соответствии с учебным планом занятия по дисциплине «*Оптимизация систем электроснабжения*» проводятся в форме аудиторных, практических занятий и самостоятельной работы обучающегося.

Учебные аудитории для проведения занятий лекционного типа, занятий семинарского типа, групповых и индивидуальных консультаций, текущего контроля и промежуточной аттестации, а также помещения для самостоятельной работы обучающихся, оснащенные компьютерной техникой с возможностью подключения к сети «Интернет» и обеспеченные доступом в электронную информационно-образовательную среду Института, помещения для хранения и профилактического обслуживания учебного оборудования.

Наименование специальных помещений и помещений для самостоятельной работы	Оснащенность специальных помещений и помещений для самостоятельной работы, кол-во посадочных мест	Приспособленность помещений для использования инвалидами и лицами с ограниченными возможностями здоровья
Лекционная аудитория 125 (Тульская область, Новомосковский район, г. Новомосковск, улица Трудовые Резервы, дом 29/19)	Учебные столы, стулья, доска, мел Переносная презентационная техника (постоянное хранение в ауд. 125), 18 посадочных мест	приспособлено (аудитория на 1 этаже)
Аудитория для практических и лабораторных занятий, групповых и индивидуальных консультаций, проведения текущего контроля и промежуточной аттестации 222, 229 (Тульская область, Новомосковский район, г. Новомосковск, улица Трудовые Резервы, дом 29/19)	Учебные столы, стулья, доска, мел Переносная презентационная техника (постоянное хранение в ауд. 227) 24 посадочных места.	

Аудитория для самостоятельной работы студентов 219 Тульская область, Новомосковский район, г. Новомосковск, улица Трудовые Резервы, дом 29/19)	ПК Pentium 1000МГц с оперативной памятью 512 Мбайт и памятью на жестком диске 8 Гбайт (2 шт.) с возможностью просмотра видеоматериалов и презентаций. Доступ в Интернет, к ЭБС, электронным образовательным и информационным ресурсам, базе данных электронного каталога НИ РХТУ, системе управления учебными курсами Moodle, учебно-методическим материалам. Принтер лазерный. Сканер. 24 посадочных места.	
Помещение для хранения и профилактического обслуживания учебного оборудования ауд. 224а (Тульская область, Новомосковский район, г. Новомосковск, улица Трудовые Резервы, дом 29/19)	Средства (приборы, стенды), необходимые для проведения профилактического обслуживания учебного оборудования	

* Для инвалидов и лиц с ограниченными возможностями здоровья есть возможность проводить лекционные занятия и занятия семинарского типа на 1-ых этажах учебных корпусов. Возле входных дверей в учебные корпуса установлен звонок в дежурную сотруднику. Предусмотрены широкие дверные проемы. Имеются специализированные кабинеты для самостоятельной и индивидуальной работы, оснащенные ПК.

13.2. Программное обеспечение

1. Операционная система - MS Windows 7, бессрочная лицензия в рамках подписки Azure Dev Tools for Teaching (бывший Microsoft Imagine Premium (бывший DreamSpark - [The Novomoskovsk university \(the branch\) - EMDEPT - DreamSpark Premium](http://e5.onthehub.com/WebStore/Welcome.aspx?vsro=8&ws=9f5a10ad-c98b-e011-969d-0030487d8897) <http://e5.onthehub.com/WebStore/Welcome.aspx?vsro=8&ws=9f5a10ad-c98b-e011-969d-0030487d8897>. Номер учетной записи e5: 100039214))
2. MS Word, MS Excel, MS PowerPoint из пакета MS Office 365A1 распространяется под лицензией в рамках подписки Azure Dev Tools for Teaching (бывший Microsoft Imagine Premium (бывший DreamSpark - [The Novomoskovsk university \(the branch\) - EMDEPT - DreamSpark Premium](http://e5.onthehub.com/WebStore/Welcome.aspx?vsro=8&ws=9f5a10ad-c98b-e011-969d-0030487d8897) <http://e5.onthehub.com/WebStore/Welcome.aspx?vsro=8&ws=9f5a10ad-c98b-e011-969d-0030487d8897>. Номер учетной записи e5: 100039214))
3. Архиватор 7zip (распространяется под лицензией GNU LGPL license)
4. Adobe Acrobat Reader - ПО [Acrobat Reader DC](https://acrobat.adobe.com/ru/ru/acrobat/pdf-reader/volume-distribution.html) и мобильное приложение Acrobat Reader являются бесплатными и доступны для корпоративного распространения (<https://acrobat.adobe.com/ru/ru/acrobat/pdf-reader/volume-distribution.html>).
5. Браузер Mozilla Firefox (распространяется под лицензией Mozilla Public License 2.0 (MPL))

Печатные и электронные образовательные и информационные ресурсы:

Информационно-методические материалы: учебные пособия по дисциплине; раздаточный материал к разделам лекционного курса;

Электронные образовательные ресурсы: учебно-методические разработки в электронном виде; справочные материалы в печатном и электронном виде; кафедральная библиотека электронных изданий

14. ТРЕБОВАНИЯ К ОЦЕНКЕ КАЧЕСТВА ОСВОЕНИЯ ДИСЦИПЛИНЫ

Раздел дисциплины	Основные показатели оценки	Формы и методы контроля и оценки*
Общие сведения об оптимизации.	<p>Знать: об особенностях поиска и изучения научно-технической информации, методы критического анализа и обобщение результатов анализа для решения поставленной задачи; методы, обеспечивающие оптимальные параметры работы систем электроснабжения; нормативно-технические и нормативно-методических документы, в которых приводятся типы схем применяемые в системах электроснабжения; базовые понятия экономической теории, методику выбора технико-экономического наилучшего варианта электроэнергетического объекта; методы анализа и синтеза систем электроснабжения</p> <p>Уметь: применять методики поиска, сбора, обработки информации, полученной из актуальных российских и зарубежных источников; обосновывать выбор метода, обеспечивающего оптимальные параметры работы систем электроснабжения; работать с нормативно-техническими и нормативно-методическими документами с типами схем систем электроснабжения;</p>	
Метод золотого сечения		Устный опрос РГЗ1
Линейная оптимизация.		Устный опрос РГЗ 2, ЛР 2
Классический метод оптимизации.		
Поисковые методы оптимизации. Методы нулевого порядка		ЛР 1
Методы первого порядка - градиентные методы		Устный опрос РГЗ 3, ЛР 2
Метод второго порядка.		
Ограничения в задачах оптимизации. Учет ограничений в виде равенств.		Устный опрос РГЗ 4, ЛР 2

Учет ограничений в виде неравенств.	<p>производить технико-экономическую оценку электроэнергетического объекта; ориентироваться в современных рыночных отношениях в электроэнергетической отрасли;</p> <p>составлять варианты систем электроснабжения и рассчитывать технико-экономические показатели.</p> <p>Владеть:</p> <p>методами поиска, сбора и обработки, критического анализа и синтеза информации, методикой системного подхода для решения поставленных задач;</p> <p>методами, обеспечивающими оптимальные параметры электрооборудования;</p> <p>навыками работы с нормативно-техническими и нормативно-методическими документами с типами схем систем электроснабжения; методами расчета технико-экономических показателей электроэнергетических объектов, методами оценки эффективности капитальных вложений; опытом технико-экономических расчетов при проектировании, модернизации систем электроснабжения, составления технико-экономической документации.</p>	
Динамическое программирование		
Системы автоматизированного проектирования (САПР)		ЛР 3
Многокритериальные задачи оптимизации.		
Интегральные критерии оптимальности.		
Математические модели: виды, требования, особенности в СЭС.		

АННОТАЦИЯ
рабочей программы дисциплины
«Оптимизация систем электроснабжения»

1 Общая трудоемкость (з.е./ час): 5/180. Контактная работа 67,4 часов, из них: лекционные 34, практические занятия 16, лабораторные занятия 16. Самостоятельная работа студента 77 часов. Форма промежуточного контроля: экзамен. Дисциплина изучается на 3 курсе в 6 семестре.

2 Место дисциплины в структуре образовательной программы

Дисциплина Б1.В.08. Оптимизация систем электроснабжения относится к части, формируемая участниками образовательных отношений Блока 1 Дисциплины (модули). Является обязательной для освоения в 6 семестре, на 3 курсе. Для освоения дисциплины необходимы компетенции, сформированные в рамках изучения следующих дисциплин: "Высшая математика" (разделы "Дифференциальное исчисление", "Функции нескольких переменных").

Дисциплина является основой для последующей дисциплины "Электроснабжение".

3 ЦЕЛЬ ОСВОЕНИЯ УЧЕБНОЙ ДИСЦИПЛИНЫ

Целью освоения дисциплины изучение основ оптимизации и ее применение с учетом специфических особенностей систем электроснабжения, электроэнергетических систем.

Задачами преподавания дисциплины являются:

- приобретение знаний о месте теории оптимизации в проектировании и эксплуатации электрических систем, систем электроснабжения
- приобретение знаний о теоретических основах и математических моделях по формированию критериев оптимизации и ограничений
- приобретение знаний по основным группам методов оптимизации, и параметрах, влияющие на эффективность их применения
- формирование и развитие умений формировать целевую функцию и ограничения, формировать интегральные критерии оптимизации в многокритериальных задачах;
- формирование и развитие умений применять методы решения оптимизационных задач
- формирование и развитие умений применять стандартное программное обеспечение для решения задач оптимизации
- приобретение и формирование навыков выбора оптимальной структуры и параметров электрооборудования систем электроснабжения
- приобретение и формирование навыков по методам достижения оптимальных технико-экономических показателей системы электроснабжения при проектировании и эксплуатации.

7. Содержание дисциплины

8.

№ п/п	Наименование раздела дисциплины	Содержание раздела
1	Общие сведения об оптимизации.	Виды задачи управления в электроэнергетике. Понятие критерия качества управления, целевой функции. Постановка задачи оптимизации. Виды задач оптимизации. Свойства целевой функции.
2	Метод золотого сечения	Одномерные задачи оптимизации. Понятие золотого сечения. Числа Фибоначчи. Метод золотого сечения. Табличная форма записи метода золотого сечения.
3	Линейная оптимизация.	Основные определения. Геометрическая иллюстрация задачи линейной оптимизации. Симплекс алгоритм. Интерпретация результатов. Пример: оптимальное распределение мощности электростанций.
4	Классический метод оптимизации.	Необходимое и достаточное условия существования экстремума нелинейной функции. Классический метод оптимизации, основанный на необходимом условии существования экстремума. Пример: определение оптимального сечения проводника, экономическая плотность тока.
5	Поисковые методы оптимизации. Методы нулевого порядка	Параметры и классификация поисковых методов оптимизации нелинейной оптимизации. Методы нулевого порядка: покоординатного изменения переменных, спирального спуска, конфигураций. Симплекс метод нелинейной оптимизации.
6	Методы первого порядка - градиентные методы	Понятие градиента-антиградиента. Градиентный метод с произвольным шагом. Корректировка величины шага. Градиентный метод с оптимальным шагом (метод крутого спуска).
7	Метод второго порядка.	Разложение функции в ряд Тейлора. Метод Ньютона. Пример: построение итерационной процедуры по методу Ньютона для поиска оптимального размещения источника питания.
8	Ограничения в задачах оптимизации. Учет ограничений в виде равенств.	Геометрическая иллюстрация ограничений. Принцип учета ограничений. Физические основы ограничений в виде равенств в задачах электроэнергетики. Учет ограничений в виде равенств методом подстановки. Пример: оптимальная выработка реактивной мощности синхронным двигателем. Учет ограничений в виде равенств методом неопределенных множителей Лагранжа. Пример: оптимальное распределение мощности КБ высшего и низшего напряжения.
9	Учет ограничений в виде неравенств.	Физические основы ограничений в виде неравенств в задачах электроэнергетики. Ограничения на независимые и зависимые переменные в задаче оптимизации. Учет ограничений в виде неравенств методом штрафных функций.
10	Динамическое программирование	Постановка задачи динамического программирования. Принцип оптимальности Беллмана. Алгоритм решения задачи динамического программирования. Пример: прокладка кабельной трассы наименьшей длины в условиях поквартальной застройки.

11	Системы автоматизированного проектирования (САПР)	Общие сведения о САПР. Понятие синтеза и анализа. Оптимальный синтез. Алгоритм САПР. Особенности и характеристики современных САПР.
12	Многокритериальные задачи оптимизации.	Оптимальный синтез объектов - многокритериальная оптимизация. Частные и интегральные критерии оптимальности. Использование частных критериев в виде ограничений.
13	Интегральные критерии оптимальности.	Построение интегральных критериев оптимизации. Аддитивный, мультипликативный, минимаксный критерий. Пример: использование частных и интегральных критериев оптимальности для составляющих приведенных затрат.
14	Математические модели: виды, требования, особенности в СЭС.	Анализ объекта и математические модели объекта. Виды и свойства математических моделей. Требования и способы получения к математическим моделям. Пример: области адекватности в координатах номинального напряжения и длины моделей ЛЭП.

5 Планируемые результаты обучения по дисциплине, обеспечивающие достижение планируемых результатов освоения образовательной программы

В результате освоения ОПОП бакалавриата обучающийся должен овладеть следующим результатом обучения по дисциплине, т.е. изучение дисциплины направлено на формирование следующих компетенций:

Компетенция (код и наименование)	Индикаторы компетенций (код и наименование)	Результаты обучения
УК-1 Способен осуществлять поиск, критический анализ и синтез информации, применять системный подход для решения поставленных задач	УК-1.1 Выполняет поиск необходимой информации, её критический анализ и обобщает результаты анализа для решения поставленной задачи	Знать: об особенностях поиска и изучения научно-технической информации, методы критического анализа и обобщение результатов анализа для решения поставленной задачи Уметь: применять методики поиска, сбора, обработки информации, полученной из актуальных российских и зарубежных источников Владеть: методами поиска, сбора и обработки, критического анализа и синтеза информации, методикой системного подхода для решения поставленных задач
ПК-3 Способен производить расчеты показателей функционирования технологического оборудования и систем технологического оборудования для обеспечения оптимальных параметров работы объектов профессиональной деятельности	ПК-3.3 Владеет методами обеспечения оптимальных параметров работы объектов профессиональной деятельности	Знать: методы, обеспечивающие оптимальные параметры работы систем электроснабжения Уметь: обосновывать выбор метода, обеспечивающего оптимальные параметры работы систем электроснабжения Владеть: методами, обеспечивающими оптимальные параметры электрооборудования
ПК-8 Способен принимать участие в оформлении технической документации на различных стадиях разработки проекта объектов	ПК-8.1 Знает типы схем, применяемых в системах электроснабжения и особенности их применения для различных потребителей	Знать: нормативно-технические и нормативно-методические документы, в которых приводятся типы схем применяемые в системах электроснабжения Уметь: работать с нормативно-техническими и нормативно-методическими документами с типами схем систем электроснабжения Владеть: навыками работы с нормативно-техническими и нормативно-методическими документами с типами схем систем электроснабжения
	ПК-8.2 Умеет обосновывать технические решения и выбирать технико-экономически целесообразную структуру и схему систем электроснабжения, электротехническое оборудование	Знать: базовые понятия экономической теории, методику выбора технико-экономического наилучшего варианта электроэнергетического объекта Уметь: производить технико-экономическую оценку электроэнергетического объекта; ориентироваться в современных рыночных отношениях в электроэнергетической отрасли Владеть: методами расчета технико-экономических показателей электроэнергетических объектов, методами оценки эффективности капитальных вложений
	ПК-8.3 Владеет методами достижения оптимальных технико-экономических показателей системы электроснабжения при проектировании и эксплуатации, навыками анализа и синтеза схем систем электроснабжения	Знать: методы анализа и синтеза систем электроснабжения Уметь: составлять варианты систем электроснабжения и рассчитывать технико-экономические показатели Владеть: опытом технико-экономических расчетов при проектировании, модернизации систем электроснабжения, составлении технико-экономической документации

МИНИСТЕРСТВО НАУКИ И ВЫСШЕГО ОБРАЗОВАНИЯ
РОССИЙСКОЙ ФЕДЕРАЦИИ

Новомосковский институт (филиал) федерального государственного бюджетного
образовательного учреждения высшего образования «Российский химико-
технологический университет имени Д.И. Менделеева»
(Новомосковский институт РХТУ им. Д.И. Менделеева)

УТВЕРЖДАЮ
Директор Новомосковского института
РХТУ им. Д.И. Менделеева
Первухин В.Л.
«29» 06 2023 г.



Рабочая программа дисциплины

Электрический привод

Направление подготовки 13.03.02 Электроэнергетика и электротехника

Направленность (профиль) подготовки Электроснабжение

Квалификация (степень) выпускника Бакалавр
(бакалавр, магистр, дипломированный специалист)

Форма обучения очная

Разработчик (ки):

Доцент кафедры «Электроснабжение промышленных предприятий» НИ РХТУ им. Д.И. Менделеева


к. т. н., доцент  /Е.С. Ребенков/
(подпись)

Программа рассмотрена и одобрена на заседании кафедры «Электроснабжение промышленных предприятий»

Протокол № 10 от 28.06.2023 г.

Зав. кафедрой, к. т. н., доцент  /М.Г. Ошурков/

Эксперт:

ООО«Промэнергосбыт» к.т.н., генеральный директор  /В.А. Ставцев/
(место работы) (ученая степень) (должность) (подпись) (ФИО)

Рабочая программа согласована с деканом Энергомеханического факультета

Декан факультета, д.т.н.проф.  /В.М. Логачева/

«29» 06 2023 г.

Рабочая программа согласована с руководителем учебно-методического управления Новомосковского института РХТУ им. Д.И. Менделеева.

Руководитель, д. х. н., профессор



/Н.Ф. Кизим/

« 29 » 06 2023 г.

1 ОБЩИЕ ПОЛОЖЕНИЯ

Нормативные документы, используемые при разработке основной образовательной программы

Нормативную правовую базу разработки рабочей программы дисциплины составляют:

- Федеральный закон от 29.12.2012 № 273-ФЗ «Об образовании в Российской Федерации»;
- Федеральный государственный образовательный стандарт высшего образования – бакалавриат по направлению подготовки 13.03.02 «Электроэнергетика и электротехника», утвержденным приказом Министерства образования и науки Российской Федерации от 28.02.2018 № 144;
- Приказ Минобрнауки России от 06.04.2021 N 245 «Об утверждении Порядка организации и осуществления образовательной деятельности по образовательным программам высшего образования - программам бакалавриата, программам специалитета, программам магистратуры»;
- Приказ Министерства образования и науки РФ от 23.08.2017 № 816 «Об утверждении Порядка применения организациями, осуществляющими образовательную деятельность, электронного обучения, дистанционных образовательных технологий при реализации образовательных программ»;
- Приказ Министерства науки и высшего образования Российской Федерации, Министерства просвещения Российской Федерации от 05.08.2020 № 885/390 «О практической подготовке обучающихся»;
- Локальные нормативные акты Новомосковского института (филиала) РХТУ им. Д.И. Менделеева.

Рабочая программа дисциплины (далее – Программа, РПД) составлена в соответствии с требованиями Федерального государственного образовательного стандарта высшего образования (уровень бакалавриата) по направлению подготовки 13.03.02 «Электроэнергетика и электротехника», утвержденным приказом Министерства образования и науки Российской Федерации от 28.02.2018 № 144, рекомендациями Учебно-методической комиссии НИ РХТУ им. Д.И. Менделеева и накопленным опытом преподавания дисциплины кафедрой «Электроснабжение промышленных предприятий» НИ РХТУ им. Д.И. Менделеева (далее – Институт).

Контроль успеваемости студентов ведется по принятой в Институте системе.

Рабочая программа дисциплины может быть реализована с применением электронного обучения и дистанционных образовательных технологий полностью или частично.

2 ЦЕЛЬ И ЗАДАЧИ ОСВОЕНИЯ УЧЕБНОЙ ДИСЦИПЛИНЫ

Целью освоения дисциплины является приобретение знаний, умений и навыков, необходимых бакалавру направления "Электроэнергетика и электротехника", для осуществления практической деятельности, связанной с применением, выбором и эксплуатацией современного электрического привода.

Задачи преподавания дисциплины:

- приобретение знаний об электрическом приводе, как средства управления режимами работы, защиты и регулирования параметров электрических двигателей и генераторов;
- приобретение знаний об основах физических процессов в электрических, тепловых и магнитных полях электрических приводов;
- приобретение знаний о назначении и применении Э и ЭА в электрическом приводе, электротехнологических установках и системах их электроснабжения;
- формирование и развитие умений применять, эксплуатировать и производить выбор электрических приводов;
- формирование и развитие умений использовать физические законы для описания процессов в электрических приводах при различных условиях;
- приобретение и формирование навыков владения методами выбора различных электрических приводов;
- приобретение и формирование навыков владения методами расчета и моделирования переходных и установившихся процессов в электрических приводах.

3 МЕСТО ДИСЦИПЛИНЫ В СТРУКТУРЕ ОПОП

Дисциплина – «Электрический привод» относится к базовой части блока 1 Дисциплины (модули). Является обязательной для освоения в 5 семестре, на 3 курсе.

Дисциплина базируется на курсах базовых и вариативных дисциплин: «Силовая электроника», «Теория автоматического управления», «Электрические и электронные аппараты», «Электрические машины» и является основой для последующих дисциплин: «Электрические станции и подстанции», «Электроэнергетические системы и сети», «Релейная защита и автоматизация электроэнергетических систем», «Основы ценологических исследований», «Электроснабжение», Основы научных исследований», и для подготовки выпускной квалификационной работы.

4 ТРЕБОВАНИЯ К РЕЗУЛЬТАТАМ ОСВОЕНИЯ ДИСЦИПЛИНЫ

Изучение дисциплины «Электрический привод» направлено на приобретение следующих компетенций и индикаторов их достижения:

Профессиональные компетенции (ПК) и индикаторы их достижения:

Наименование категории (группы) универсальных компетенций	Код и наименование универсальной компетенции (УК)	Код и наименование индикатора достижения универсальной компетенции
технологические	ПК-3 Способен производить расчеты показателей функционирования технологического оборудования и систем технологического оборудования для обеспечения оптимальных параметров работы объектов профессиональной деятельности	ПК-3.1 Знает принцип систематизации и обобщения информации для выполнения расчетов показателей функционирования технологического оборудования и систем технологического оборудования
		ПК-3.2 Применяет методы расчета и умеет производить расчеты показателей функционирования элементов и систем технологического оборудования объектов профессиональной деятельности
		ПК-3.3 Владеет методами обеспечения оптимальных параметров работы объектов профессиональной деятельности
	ПК-5 Способен управлять режимами работы объектов профессиональной деятельности	ПК-5.2 Демонстрирует умение выбирать электротехническое оборудование необходимого типа и параметров, включая использование его управляющих воздействий на режимы СЭС
	ПК-6 Способен участвовать в разработке отдельных разделов при проектировании объектов профессиональной деятельности	ПК-6.1 Знает правила подготовки разделов проектной документации на основе типовых технических решений, взаимосвязь задач проектирования и эксплуатации объектов профессиональной деятельности
		ПК-6.2 Выполняет сбор и анализ данных для проектирования, составляет конкурентно-способные варианты технических решений

В результате изучения дисциплины студент бакалавриата должен:

Знать:

- способы расчетов показателей функционирования электроприводов и систем управления электроприводами,
- методы расчета показателей функционирования электроприводов,
- методы выбора оптимальных параметров электроприводов и их систем управления,
- типы и параметры электротехнического оборудования,
- воздействие электроприводов на режимы СЭС,
- правила подготовки разделов проектной документации,
- исходные данные для проектирования электроприводов и их систем управления.

Уметь:

- производить расчеты показателей функционирования электроприводов постоянного и переменного тока,
- применять расчеты показателей функционирования электроприводов,
- рассчитывать оптимальные параметры электроприводов и их систем управления,
- выбирать электротехническое оборудование для управляющих воздействий на режимы СЭС,
- на основе типовых технических решений выполнять разделы проектной документации,
- составлять конкурентно-способные варианты технических решений.

Владеть:

- навыками анализа показателей функционирования электроприводов и систем их управления,
- навыками анализа показателей функционирования электроприводов,
- навыками обеспечения оптимальных параметров работы электроприводов,
- навыками выбора электротехнического оборудования, включая использование управляющих воздействий на режимы СЭС,
- навыками выполнения взаимосвязи задач проектирования и эксплуатации объектов профессиональной деятельности,
- навыками анализа данных и составления конкурентно-способных вариантов технических решений.

5 ОБЪЕМ ДИСЦИПЛИНЫ И ВИДЫ ОБРАЗОВАТЕЛЬНОГО ПРОЦЕССА

Общая трудоемкость дисциплины «Электрический привод» составляет 144 часа или 4 зачетные единицы (з.е). Дисциплина изучается на 3 курсе в 6 семестре.

Вид учебной работы	Объем		
	з.е.	акад. ч.	астр. ч.
Общая трудоемкость дисциплины	4	144	108
Контактная работа - аудиторные занятия:	1,41	50,6	38
Лекции	0,444	16	12
Практические занятия	-	-	-
Лабораторные работы	0,944	34	25,5
Контактная самостоятельная работа			
Контактная работа - промежуточная аттестация	0,0181	0,6	0,487
Самостоятельная работа:			
Самостоятельное изучение дисциплины	2,59	93,4	70
Форма(ы) контроля:	Зачет, курсовая работа		

6 СОДЕРЖАНИЕ ДИСЦИПЛИНЫ

6.1 Разделы дисциплины и виды занятий

№ раздела	Наименование темы (раздела) дисциплины	ак. часов				
		Всего	Лекции	Прак. зан.	Лаб. работы	Сам. работа
1	Тема 1. Основные понятия и определения, классификация ЭП	6	2	-	4	10
2	Тема 2. Механика электропривода	6	2	-	4	10
3	Тема 3. Переходные процессы в ЭП	6	2	-	4	16
4	Тема 4. ЭП с асинхронным двигателем (АД)	6	2	-	4	10
5	Тема 5. ЭП с двигателем постоянного тока (ДПТ)	6	2	-	4	14
6	Тема 6. ЭП с синхронным двигателем	6	2	-	4	10
7	Тема 7. Энергетические показатели ЭП	6	2	-	4	10
8	Тема 8. Расчёт мощности, выбор эл. двигателей и проверка их по нагреву. ЭП со специальными свойствами и характеристиками	8	2	-	6	13,4
	Аттестации (зачет)	0,6	-	-	-	
	ИТОГО	144	16	-	34	93,4

6.2 Содержание разделов дисциплины

№ раздела	Наименование раздела дисциплины	Содержание раздела
1.	Основные понятия и определения, классификация ЭП	Понятие «электропривод». Структурная схема. Классификация ЭП. Функции и требования.
2.	Механика электропривода.	Расчётная одномассовая схема механической части ЭП. Приведение сил (и моментов) и моментов инерции (масс) в расчётной схеме. Механические характеристики электродвигателя и механизма. Установившиеся движение и устойчивость механического движения.

		работы электроприводов (ПК-3.3)																		
ПК-5	ПК-5.2	Демонстрирует умение выбирать электротехническое оборудование необходимого типа и параметров, включая использование его управляющих воздействий на режимы СЭС	Знать: - типы и параметры электротехнического оборудования - воздействие электроприводов на режимы СЭС (ПК-5.2) Уметь: - выбирать электротехническое оборудование для управляющих воздействий на режимы СЭС (ПК-5.2) Владеть: - навыками выбора электротехнического оборудования, включая использование управляющих воздействий на режимы СЭС (ПК-5.2)	+	+	+	+	+	+	+	+	+	+	+	+	+	+	+	+	+
ПК-6	ПК-6.1	Знает правила подготовки разделов проектной документации на основе типовых технических решений, взаимосвязь задач проектирования и эксплуатации объектов профессиональной деятельности	Знать: - правила подготовки разделов проектной документации (ПК-6.1) Уметь: - на основе типовых технических решений выполнять разделы проектной документации (ПК-6.1) Владеть: - навыками выполнения взаимосвязи задач проектирования и эксплуатации объектов профессиональной деятельности (ПК-6.1)	+	+	+	+	+	+	+	+	+	+	+	+	+	+	+	+	+
	ПК-6.2	Выполняет сбор и анализ данных для проектирования, составляет конкурентно-способные варианты технических решений	Знать: - исходные данные для проектирования электроприводов и их систем управления (ПК-6.2) Уметь: - составлять конкурентно-способные варианты технических решений (ПК-6.2) Владеть: - навыками анализа данных и составления конкурентно-способных вариантов технических решений (ПК-6.2)	+	+	+	+	+	+	+	+	+	+	+	+	+	+	+	+	+

8 ПРАКТИЧЕСКИЕ И ЛАБОРАТОРНЫЕ ЗАНЯТИЯ

8.1 Практические занятия не предусмотрены

8.2 Лабораторные работы

№ п/п	№ раздела дисциплины	Наименование лабораторных работ	Трудоемкость час.
1.	1	Исследование и наладка схемы управления асинхронным электродвигателем с короткозамкнутым ротором.	4
2	2	Исследование схемы автоматического управления АД с фазным ротором и его механических характеристик.	4
3	3	Исследование схемы автоматического управления СД и его механических характеристик.	4
4	4	Исследование и наладка схем автоматического управления пуском ДПТ параллельного возбуждения.	4
5	5	Исследование и наладка реверсивных схем управления пуском и торможением ДПТ параллельного возбуждения.	4
6	6	Исследование частотно-регулируемого электропривода АД с короткозамкнутым ротором.	4
7	7	Исследование характеристик системы «тиристорный управляемый выпрямитель – ДПТ с параллельным возбуждением».	4
8	8	Исследование и наладка схем управления СД.	6

8.3 Курсовая работа

Самостоятельная работа	Тематика курсовых проектов (работ), расчетно-графических работ, рефератов и др.
Курсовой проект (работа)	Тема: Разработка электропривода механизма передвижения тележки мостового крана

9. САМОСТОЯТЕЛЬНАЯ РАБОТА

Самостоятельная работа проводится с целью освоения знаний и умений по дисциплине и предусматривает:

- ознакомление и проработку рекомендованной литературы, работу с электронно-библиотечными системами, включая переводы публикаций из научных журналов, цитируемых в базах Web of Science, Scopus, РИНЦ;

- посещение отраслевых выставок и семинаров;
- участие в семинарах, конференциях, проводимых в Институте по тематике дисциплины;
- выполнение курсовой работы;
- подготовку к сдаче зачета по дисциплине.

Планирование времени на самостоятельную работу, необходимого на изучение дисциплины, студентам надо осуществлять на весь период изучения, предусматривая при этом регулярное повторение пройденного материала. Материал, законспектированный на лекциях, необходимо регулярно дополнять сведениями из литературных источников, представленных в рабочей программе. При работе с указанными источниками рекомендуется составлять краткий конспект материала, с обязательным фиксированием библиографических данных источника.

10. ОЦЕНОЧНЫЕ МАТЕРИАЛЫ

Оценочные материалы представлены в виде отдельного документа – Фонда оценочных средств, являющегося неотъемлемой частью рабочей программы дисциплины.

11. МЕТОДИЧЕСКИЕ УКАЗАНИЯ ПО ОСВОЕНИЮ ДИСЦИПЛИНЫ

Организация образовательного процесса регламентируется учебным планом и расписанием учебных занятий. Язык обучения (преподавания) — русский. Для всех видов аудиторных занятий «час» устанавливается продолжительностью 45 минут. Зачетная единица составляет 27 астрономических часов или 36 академических час. Через каждые 45 мин контактной работы делается перерыв продолжительностью 5 мин, а после двух час. контактной работы делается перерыв продолжительностью 10 мин.

Сетевая форма реализации программы дисциплины не используется.

Обучающийся имеет право на зачет результатов обучения по дисциплине, если она освоена им при получении среднего профессионального образования и (или) высшего образования, а также дополнительного образования (при наличии) (далее - зачет результатов обучения). Зачтенные результаты обучения учитываются в качестве результатов промежуточной аттестации в установленном в Институте порядке.

11.1. Образовательные технологии

Учебный процесс при преподавании дисциплины основывается на использовании традиционных, инновационных и информационных образовательных технологий. Традиционные образовательные технологии представлены лекциями и семинарскими (практическими) занятиями. Инновационные образовательные технологии используются в виде применения активных и интерактивных форм проведения занятий. Информационные образовательные технологии реализуются путем активизации самостоятельной работы студентов в информационной образовательной среде. При проведении учебных занятий обеспечивается развитие у обучающихся навыков командной работы, межличностной коммуникации, принятия решений, лидерских качеств (включая проведение интерактивных лекций, групповых дискуссий, в том числе с учетом региональных особенностей профессиональной деятельности выпускников и потребностей работодателей).

11.2. Лекции

Лекционный курс предполагает систематизированное изложение основных вопросов содержания дисциплины.

На первой лекции лектор обязан предупредить студентов, применительно к какому базовому учебнику (учебникам, учебным пособиям) будет прочитан курс.

Лекционный курс обеспечивает более глубокое понимание учебных вопросов при значительно меньшей затрате времени, чем это требуется среднестатистическому студенту на самостоятельное изучение материала.

11.3. Занятия семинарского типа не предусмотрены

11.4. Лабораторные работы

Лабораторный практикум начинается с ознакомления с техникой безопасности.

По каждой лабораторной работе студент оформляет письменный отчет. Текущий контроль на лабораторных работах проводится в виде устных опросов – «защита» по итогам лабораторных работ.

Оценивается ход лабораторных работ, достигнутые результаты, качество оформления отчета, своевременность сдачи.

11.5. Самостоятельная работа студента

Для успешного усвоения дисциплины необходимо не только посещать аудиторские занятия, но и вести активную самостоятельную работу. При самостоятельной проработке курса обучающиеся должны:

- повторить законспектированный на лекционном занятии материал и дополнить его с учетом рекомендованной по данной теме литературы;
- изучить рекомендованную основную и дополнительную литературу, составлять тезисы, аннотации и конспекты наиболее важных моментов;
- использовать для самопроверки материала оценочные средства.

11.7. Методические рекомендации для преподавателей

Основные принципы обучения

1. Цель обучения – развить мышление, выработать мировоззрение; познакомить с идеями и методами науки; научить применять принципы и законы для решения простых и нестандартных задач по монтажу и наладке систем электроснабжения.

2. Обучение должно органически сочетаться с воспитанием. Нужно развивать в студентах волевые качества и трудолюбие. Ненавязчиво, к месту прививать элементы культуры поведения. В частности, преподаватель должен личным примером воспитывать в студентах пунктуальность и уважение к чужому времени. Недопустимо преподавание односеместровой учебной дисциплины превращать в годичное.

3. Обучение должно быть активным. Нужно строить обучение так, чтобы в овладении материалом основную роль играла память логическая, а не формальная. Запоминание должно достигаться через глубокое понимание.

4. Одно из важнейших условий успешного обучения – умение организовать работу студентов.

5. Отношение преподавателя к студентам должно носить характер доброжелательной требовательности. Для стимулирования работы студентов нужно использовать поощрение, одобрение, похвалу, но не порицание (порицание может применяться лишь как исключение). Преподаватель должен быть для студентов доступным.

6. Необходим регулярный контроль работы студентов. Правильно поставленный, он помогает им организовать систематические занятия, а преподавателю достичь высоких результатов в обучении.

7. Важнейшей задачей преподавателей, ведущих занятия по дисциплине, является выработка у студентов осознания необходимости и полезности знания дисциплины как теоретической и практической основы для изучения профильных дисциплин.

8. С целью более эффективного усвоения студентами материала данной дисциплины рекомендуется при проведении занятий использовать современные технические средства обучения, а именно презентации лекций, наглядные пособия и т.п..

9. Для более глубокого изучения предмета и подготовки ряда вопросов (тем) для самостоятельного изучения по разделам дисциплины преподаватель предоставляет студентам необходимую информацию о использовании учебно-методического обеспечения и Интернет-ресурсов.

10. Цель лекции – формирование у студентов ориентировочной основы для последующего усвоения материала методом самостоятельной работы. Содержание лекции должно отвечать следующим дидактическим требованиям:

- изложение материала от простого к сложному, от известного к неизвестному;
- логичность, четкость и ясность в изложении материала;
- возможность проблемного изложения, диалога с целью активизации деятельности студентов;
- опора смысловой части лекции на подлинные факты, события, явления, статистические данные;
- тесная связь теоретических положений и выводов с практикой и будущей профессиональной деятельностью студентов.

Преподаватель, читающий лекционные курсы, должен знать существующие в педагогической практике варианты лекций, их дидактические и воспитывающие возможности, а также их место в структуре процесса обучения.

11. При проведении аттестации студентов важно всегда помнить, что систематичность, объективность, аргументированность – главные принципы, на которых основаны контроль и оценка знаний студентов. Знание критериев оценки знаний обязательно для преподавателя и студента.

Организация лабораторного практикума

1. Освоение студентом лабораторного практикума – необходимая составная часть работы студента при освоении дисциплины. Каждый студент за один семестр должен выполнить определенное количество лабораторных работ

2. Все студенты перед началом работы в лаборатории проходят инструктаж по технике безопасности. Каждый студент в специальном журнале ставит свою подпись о том, что он прослушал инструктаж по технике безопасности работы в лаборатории и обязуется выполнять все пункты инструктажа.

3. Студенты не допускаются к работе в лаборатории в верхней одежде.

4. Студенты допускаются к выполнению работы только после проверки преподавателем готовности студента.

5. Готовность студента к выполнению лабораторной работы состоит в следующем:

а) проведена текущая работа, а именно изучен соответствующий теоретический материал, подготовлен протокол работы

б) знание экспериментальной составляющей данной работы в рамках описания работы в практикуме и учебнике, умение работать с оборудованием;

в) знание правил техники безопасности при работе с оборудованием, используемым в данной лабораторной работе.

Студент не допускается к выполнению работы, если:

а) не подготовлен протокол для записи результатов,

б) студент не знает теории работы в рамках теоретического введения в практикуме и не представляет, что и каким методом он будет делать.

Однако, не готовый к работе студент до окончания лабораторного занятия работает в аудитории, устраняя допущенные недоработки.

Студентам, пропустившим занятия по уважительным причинам (имеется допуск из деканата), предоставляется возможность ее выполнения во время указанное ведущим преподавателем. Студенты, нуждающиеся в дополнительной подготовке, могут воспользоваться услугами Центра дополнительных образовательных услуг.

В течение одного занятия допускается выполнение не более одной лабораторной работы.

На титульном листе отчета по лабораторной работе (протокола) должны быть указаны фамилия и инициалы студента, код учебной группы. Отчет (протокол) также должен содержать цель работы, порядок выполнения.

Оформление отчета (протокола) работы завершается написанием выводов.

Прием «защиты» по лабораторной работе заключается в проверке:

а) результатов работы,

б) достоверности расчетов,

в) правильности построения графиков (при необходимости),

г) оформления работы и выводов.

Работа считается зачтенной, если она выполнена и «зачтена».

При проведении промежуточной аттестации студента необходимо наличие зачетов по всем предусмотренным лабораторным работам по данной дисциплине.

11.8. Методические указания для студентов

По подготовке к лекционным занятиям

Изучение дисциплины требует систематического и последовательного накопления теоретических знаний, следовательно, пропуски отдельных тем не позволяют глубоко освоить предмет. Студентам необходимо:

1. Перед каждой лекцией просматривать рабочую программу дисциплины;

2. Перед следующей лекцией необходимо просмотреть по конспекту материал предыдущей.

При затруднениях в восприятии материала следует обратиться к основным литературным источникам. Если разобраться в материале не удалось, необходимо обратиться к лектору или к преподавателю на практических занятиях.

По подготовке к лабораторному практикуму

Каждый студент перед началом семестра получает полный комплект литературы - набор учебных пособий, в которых помещены описания лабораторных работ. Инструкции по лабораторным работам, отсутствующим в учебных пособиях, имеются в читальном зале библиотеке и в соответствующей лаборатории на кафедре и каждый студент может получить ее во временное пользование. Описание каждой лабораторной работы содержит достаточно проработанное теоретическое введение, основные расчетные формулы и формулы расчета погрешности, подробное описание лабораторной установки, сценарий проведения лабораторной работы, виды таблиц, для внесения в них результатов измерений, контрольные вопросы, дающие студенту возможность осуществить самоконтроль уровня своей подготовки к работе.

Студент допускается к выполнению работы только после проверки преподавателем готовности студента.

Студентам, пропустившим занятия по уважительным причинам (имеется допуск из деканата), предоставляется возможность ее выполнения во время указанное ведущим преподавателем. Студентам, пропустившим занятия по неуважительным причинам, предоставляется возможность ее выполнения в

зачетную неделю во время, указанное ведущим преподавателем.

В течение одного занятия допускается выполнение не более одной лабораторной работы.

Работа считается зачетной, если она выполнена и зачтена.

По работе с литературой

В рабочей программе дисциплины представлен список основной и дополнительной литературы – это учебники, учебно-методические пособия или указания. Дополнительная литература – учебники, монографии, сборники научных трудов, журнальные и газетные статьи, различные справочники, энциклопедии, Интернет-ресурсы.

Любая форма самостоятельной работы студента (подготовка к семинарскому занятию, докладу и т.п.) начинается с изучения соответствующей литературы как в библиотеке / электронно-библиотечной системе, так и дома. Изучение указанных источников расширяет границы понимания предмета дисциплины.

При работе с литературой выделяются следующие виды записей. Конспект – краткая схематическая запись основного содержания научной работы. Целью является не переписывание произведения, а выявление его логики, системы доказательств, основных выводов. Хороший конспект должен сочетать полноту изложения с краткостью. Цитата – точное воспроизведение текста. Заключается в кавычки. Точно указывается страница источника. Тезисы – концентрированное изложение основных положений прочитанного материала. Аннотация – очень краткое изложение содержания прочитанной работы. Резюме – наиболее общие выводы и положения работы, ее концептуальные итоги.

11.9. Методические рекомендации по обучению лиц с ограниченными возможностями здоровья и инвалидов

Профессорско-преподавательский состав знакомится с психолого-физиологическими особенностями обучающихся инвалидов и лиц с ограниченными возможностями здоровья, индивидуальными программами реабилитации инвалидов (при наличии). При необходимости осуществляется дополнительная поддержка преподавания психологами, социальными работниками, прошедшими подготовку ассистентами.

Предполагается использовать социально-активные и рефлексивные методы обучения, технологии социокультурной реабилитации с целью оказания помощи в установлении полноценных межличностных отношений с другими студентами, создании комфортного психологического климата в студенческой группе. Подбор и разработка учебных материалов производится с учетом предоставления материала в различных формах: аудиальной, визуальной, с использованием специальных технических средств и информационных систем.

Освоение дисциплины лицами с ОВЗ осуществляется с использованием средств обучения общего и специального назначения (персонального и коллективного использования).

Для студентов с ОВЗ предусматривается доступная форма предоставления заданий оценочных средств, а именно:

- в печатной или электронной форме (для лиц с нарушениями опорно-двигательного аппарата);
- в печатной форме или электронной форме с увеличенным шрифтом и контрастностью (для лиц с нарушениями слуха, речи, зрения);
- методом чтения ассистентом задания вслух (для лиц с нарушениями зрения).

Лабораторные работы выполняются методом вычислительного эксперимента.

Студентам с инвалидностью увеличивается время на подготовку ответов на контрольные вопросы.

Для таких студентов предусматривается доступная форма предоставления ответов на задания, а именно:

- письменно на бумаге или набором ответов на компьютере (для лиц с нарушениями слуха, речи);
- выбором ответа из возможных вариантов при тестировании с использованием услуг ассистента (для лиц с нарушениями опорно-двигательного аппарата);
- устно (для лиц с нарушениями зрения, опорно-двигательного аппарата).

При необходимости для обучающихся с инвалидностью процедура оценивания результатов обучения может проводиться в несколько этапов.

12. УЧЕБНО-МЕТОДИЧЕСКОЕ И ИНФОРМАЦИОННОЕ ОБЕСПЕЧЕНИЕ ДИСЦИПЛИНЫ

Информационную поддержку освоения дисциплины осуществляет библиотека Института, которая обеспечивает обучающихся основной учебной, учебно-методической и научной литературой, необходимой для организации образовательного процесса по дисциплине.

Библиотека располагает учебной, учебно-методической и научно-технической литературой в форме печатных и электронных изданий, а также включает официальные, справочно-библиографические, специализированные отечественные и зарубежные периодические и информационные издания. Библиотека обеспечивает доступ к профессиональным базам данных, информационным, справочным и поисковым системам.

Каждый обучающийся обеспечен свободным доступом из любой точки, в которой имеется доступ к сети Интернет и к электронно-библиотечной системе (ЭБС) Института и Университета, которая содержит различные издания по основным изучаемым дисциплинам и сформирована по согласованию с

правообладателями учебной и учебно-методической литературы.

Полный перечень электронных информационных ресурсов, используемых в процессе обучения, представлен в основной образовательной программе.

12.1 Перечень основной и дополнительной литературы, необходимой для освоения дисциплины

а) основная литература

Основная литература	Режим доступа	Обеспеченность
О-1 Москаленко, В. В. Электрический привод [Текст] : учеб. / В. В. Москаленко. - 4-е изд., стереотип. - М. : Академия, 2007. - 366 с. - (Среднее профессиональное образование). - (в пер.)	Библиотека НИ РХТУ	Да
О-2 Москаленко, В. В. Электрический привод [Текст] : учеб. / В. В. Москаленко. - М. : Высш. шк. , 1991. - 430 с. : ил.	Библиотека НИ РХТУ	Да

б) дополнительная литература

Дополнительная литература	Режим доступа	Обеспеченность
Д-1 Электропривод [Текст] : метод. указания по выполнению лабораторных работ. Ч. 1 / сост.: Г.И. Бабокин, Д.М. Шпрехер, Е.Б. Колесников. - Новомосковск : [б. и.], 2009. - 99 с. - (ФГБОУ ВПО РХТУ им. Д.И.Менделеева. Новомосковский ин-т(филиал)). - Б. ц.	Библиотека НИ РХТУ	Да
Д-2 Усольцев, А.А. Электрический привод [Электронный ресурс] : учебное пособие / А.А. Усольцев. — Электрон. дан. — Санкт-Петербург : НИУ ИТМО, 2012. — 238 с.	https://e.lanbook.com/book/71195 .	Да

12.2. Информационные и информационно-образовательные ресурсы

Электронные библиотечные ресурсы

При освоении дисциплины студенты должны использовать информационные и информационно-образовательные ресурсы следующих порталов и сайтов:

1. ЭБС «Издательство «Лань» (договор № 33.03-П-3.1-5182/2022 от 26.09.2022г.; договор № 33.03-Л-3.1-5181/2022 от 26.09.2022г. Срок действия с 26.09.2022г. по 25.09.2023г.) - <https://e.lanbook.com/>
2. ЭБС «Электронное издательство ЮРАЙТ» (договор № 33.03-Л-3.1-6138/2023 от 20.04.2023г. Срок действия с 20.04.2023г. по 19.04.2024г.) - <https://urait.ru/>
3. ЭБС «ZNANIUM» (договор № 769 эбс / 33.02-П-3.1-6158/2023 ИКЗ 2217707072637770701001000900115814244 от 24.04.2023г. Срок действия с 24.04.2023г. по 23.04.2024г.) - <https://znanium.com/>
4. ЭБС «Консультант студента» (договор № 818КК/01-2023/33.02-Л-3.1-6152/2023 от 26.04.2023г. Срок действия с 26.04.2023г. по 25.04.2024г.) - <https://studentlibrary.ru/>
5. Научная электронная библиотека «КиберЛенинка» - <https://cyberleninka.ru/>
6. Научная электронная библиотека eLIBRARY.RU - <https://elibrary.ru/>

12.3 Программное обеспечение

1. Операционная система Microsoft Windows 7 - бессрочная лицензия в рамках подписки Azure Dev Tools for Teaching (бывший Microsoft Imagine Premium (бывший DreamSpark - The Novomoskovsk University (the branch) - EMDEPT - DreamSpark Premium <http://e5.onthehub.com/WebStore/Welcome.aspx?vsro=8&ws=9f5a10ad-c98b-e011-969d-0030487d8897>. Номер учетной записи: e5: 100039214))
2. Microsoft Word, Microsoft Excel, Microsoft PowerPoint из пакета Microsoft Office 365A1 - бессрочная лицензия в рамках подписки Azure Dev Tools for Teaching (бывший Microsoft Imagine Premium (бывший DreamSpark - The Novomoskovsk University (the branch) - EMDEPT - DreamSpark Premium <http://e5.onthehub.com/WebStore/Welcome.aspx?vsro=8&ws=9f5a10ad-c98b-e011-969d-0030487d8897>. Номер учетной записи: e5: 100039214))
3. Архиватор 7zip - распространяется под лицензией GNU LGPL license
4. Adobe Acrobat Reader - ПО Acrobat Reader DC, мобильное приложение Acrobat Reader - бесплатные и доступны для корпоративного распространения (<https://acrobat.adobe.com/ru/ru/acrobat/pdf-reader/volume-distribution.html>).
5. Браузер Mozilla FireFox – распространяется под лицензией Mozilla Public License 2.0 (MPL)
6. Kaspersky Free <https://www.kaspersky.ru/free-antivirus>

13. МАТЕРИАЛЬНО-ТЕХНИЧЕСКОЕ ОБЕСПЕЧЕНИЕ ДИСЦИПЛИНЫ

Учебные аудитории кафедры "Электроснабжения" для проведения занятий лекционного типа, занятий семинарского типа, групповых и индивидуальных консультаций, текущего контроля и промежуточной аттестации - оснащены видеопроектором, компьютерами, принтерами. Для проведения лабораторных работ используются учебные стенды, расположенные в ауд. 222 кафедры "Электроснабжение". А также помещения для самостоятельной работы обучающихся, оснащенные компьютерной техникой с возможностью подключения к сети «Интернет» и обеспеченные доступом в электронную информационно-образовательную среду Института, помещения для хранения и профилактического обслуживания учебного оборудования.

Наименование специальных помещений и помещений для самостоятельной работы	Оснащенность специальных помещений и помещений для самостоятельной работы	Приспособленность помещений для использования инвалидами и лицами с ограниченными возможностями здоровья
Лекционная аудитория 307 (Тульская обл., Новомосковский р-н, г. Новомосковск, ул. Трудовые Резервы, д. 19)	Учебные столы, стулья, доска, мел Переносная презентационная техника (постоянное хранение в ауд. 227)	
Аудитория для проведения занятий семинарского типа. 225 (Тульская обл., Новомосковский р-н, г. Новомосковск, ул. Трудовые Резервы, д. 19)	Учебные столы, стулья, доска, мел Переносная презентационная техника (постоянное хранение в ауд. 227)	приспособлено (аудитория на первом этаже)
Аудитория для проведения лабораторных работ №225 (Тульская обл., Новомосковский р-н, г. Новомосковск, ул. Трудовые Резервы, д. 19)	Учебные столы, стулья, доска Универсальные лабораторные стенды	приспособлено (аудитория на первом этаже)
Аудитория для групповых и индивидуальных консультаций обучающихся Ауд. 225 (Тульская обл., Новомосковский р-н, г. Новомосковск, ул. Трудовые Резервы, д. 19)	Учебные столы, стулья, доска, мел Переносная презентационная техника (постоянное хранение в ауд. 227)	приспособлено (аудитория на первом этаже)
Аудитория для текущего контроля и промежуточной аттестации Ауд.225 (Тульская обл., Новомосковский р-н, г. Новомосковск, ул. Трудовые Резервы, д. 19)	Учебные столы, стулья, доска, мел Переносная презентационная техника (постоянное хранение в ауд. 470)	приспособлено (аудитория на первом этаже)
Аудитория для самостоятельной работы студентов Ауд. 219 (Тульская обл., Новомосковский р-н, г. Новомосковск, ул. Трудовые Резервы, д. 19)	ПК Pentium 1000МГц с оперативной памятью 512 Мбайт и памятью на жестком диске 8 Гбайт (2 шт.) с возможностью просмотра видеоматериалов и презентаций. Доступ в Интернет, к ЭБС, электронным образовательным и информационным ресурсам, базе данных электронного каталога НИ РХТУ, системе управления учебными курсами Moodle, учебно-методическим материалам. Переносная презентационная техника (постоянное хранение в ауд. 227) Принтер лазерный Сканер	
Помещение для хранения и профилактического обслуживания учебного оборудования 224а ((Тульская обл., Новомосковский р-н, г. Новомосковск, ул. Трудовые Резервы, д. 19)1)	Учебные столы, шкафы, стулья, доска Средства (приборы, стенды), необходимые для проведения профилактического обслуживания учебного оборудования	

* Для инвалидов и лиц с ограниченными возможностями здоровья есть возможность проводить лекционные занятия и занятия семинарского типа на 1-ых этажах учебных корпусов. Возле входных дверей в учебные корпуса установлен звонок в дежурную сотруднику. Предусмотрены широкие дверные проемы. Имеются специализированные кабинеты для самостоятельной и индивидуальной работы, оснащенные ПК.

Технические средства обучения, служащие для предоставления учебной информации большой

аудитории

Ноутбук с возможностью просмотра видеоматериалов и презентаций, доступом к сети «Интернет», электронным образовательным и информационным ресурсам, базе данных электронного каталога Института, системе управления учебными курсами Moodle.

Проектор, экран.

14. ТРЕБОВАНИЯ К ОЦЕНКЕ КАЧЕСТВА ОСВОЕНИЯ ДИСЦИПЛИНЫ

Наименование разделов	Основные показатели оценки	Формы и методы контроля и оценки
Тема 1. Основные понятия и определения, классификация ЭП	Знать: - типы и параметры электротехнического оборудования - воздействие электроприводов на режимы - правила подготовки разделов проектной документации - исходные данные для проектирования электроприводов и их систем управления Уметь: - выбирать электротехническое оборудование для управляющих воздействий на режимы СЭС - на основе типовых технических решений выполнять разделы проектной документации - составлять конкурентно-способные варианты технических решений Владеть: - навыками выбора электротехнического оборудования, включая использование управляющих воздействий на режимы СЭС - навыками выполнения взаимосвязи задач проектирования и эксплуатации объектов профессиональной деятельности - навыками анализа данных и составления конкурентно-способных вариантов технических решений	Устный опрос
Тема 2. Механика электропривода		Устный опрос
Тема 3. Переходные процессы в ЭП		Устный опрос Защита лабораторных работ
Тема 4. ЭП с асинхронным двигателем (АД)		Устный опрос Защита лабораторных работ
Тема 5. ЭП с двигателем постоянного тока (ДПТ)		Устный опрос Защита лабораторных работ
Тема 6. ЭП с синхронным двигателем		Устный опрос Защита лабораторных работ
Тема 7. Энергетические показатели ЭП		Устный опрос Защита лабораторных работ
Тема 8. Расчёт мощности, выбор эл. двигателей и проверка их по нагреву. ЭП со специальными свойствами и характеристиками		Устный опрос Защита лабораторных работ

АННОТАЦИЯ
рабочей программы дисциплины
«Электрический привод»

1 Общая трудоемкость (з.е./ час): 4/144. Контактная работа 50,6 часов, из них: лекционные 16, лабораторные занятия 34. Самостоятельная работа студента 93,4 часов. Форма промежуточного контроля: зачет, курсовая работа. Дисциплина изучается на 3 курсе в 6 семестре.

2 Место дисциплины в структуре образовательной программы

Дисциплина – «Электрический привод» относится к базовой части блока 1 Дисциплины (модули). Является обязательной для освоения в 5 семестре, на 3 курсе.

Дисциплина базируется на курсах базовых и вариативных дисциплин: «Силовая электроника», «Теория автоматического управления», «Электрические и электронные аппараты», «Электрические машины» и является основой для последующих дисциплин: «Электрические станции и подстанции», «Электроэнергетические системы и сети», «Релейная защита и автоматизация электроэнергетических систем», «Основы ценологических исследований», «Электроснабжение», Основы научных исследований», и для подготовки выпускной квалификационной работы.

3 Цель и задачи освоения учебной дисциплины

Целью освоения дисциплины является приобретение знаний, умений и навыков, необходимых бакалавру направления "Электроэнергетика и электротехника", для осуществления практической деятельности, связанной с применением, выбором и эксплуатацией современного электрического привода.

Задачи преподавания дисциплины:

- приобретение знаний об электрическом приводе, как средства управления режимами работы, защиты и регулирования параметров электрических двигателей и генераторов;
- приобретение знаний об основах физических процессов в электрических, тепловых и магнитных полях электрических приводов;
- приобретение знаний о назначении и применении Э и ЭА в электрическом приводе, электротехнологических установках и системах их электроснабжения;
- формирование и развитие умений применять, эксплуатировать и производить выбор электрических приводов;
- формирование и развитие умений использовать физические законы для описания процессов в электрических приводах при различных условиях;
- приобретение и формирование навыков владения методами выбора различных электрических приводов;
- приобретение и формирование навыков владения методами расчета и моделирования переходных и установившихся процессов в электрических приводах.

4 Содержание дисциплины

Понятие «электропривод». Структурная схема. Классификация ЭП. Функции и требования.
Расчётная одномассовая схема механической части ЭП. Приведение сил (и моментов) и моментов инерции (масс) в расчётной схеме. Механические характеристики электродвигателя и механизма. Установившиеся движение и устойчивость механического движения. Переходный процесс в ЭП при постоянном динамическом моменте.
Переходный процесс в ЭП: при линейной зависимости момента двигателя и исполнительного органа от скорости, при произвольной зависимости динамического момента от скорости.
Принципы построения разомкнутых и замкнутых систем управления ЭП. Регуляторы систем управления.
Режим работы АД. Регулирование частоты вращения АД изменением резисторов в цепи ротора. Характеристики и свойства. Регулирование частоты вращения в системе; преобразователь частоты - АД; изменением числа пар полюсов. Характеристики и свойства. Регулирование частоты вращения в системе «тиристорный преобразователь» напряжения – АД». Регулирование частоты вращения АД в каскадной схеме включения.
Энергетические режимы работы ДПТ. Регулирование скорости ДПТ параллельного возбуждения изменением резистора в цепи якоря. Регулирование частоты вращения ДПТ изменением магнитного потока. Регулирование частоты вращения ДПТ системе «генератор - ДПТ с параллельным возбуждением» Регулирование частоты вращения в системе «управляемый выпрямитель ДПТ с параллельным возбуждением». Регулирование частоты вращения ДПТ с последовательным и смешанным возбуждением. Характеристики и свойства.
Системы управления СД.
Энергетические показатели ЭП. Расчет потерь энергии в различных режимах.
Выбор электродвигателя в различных режимах работы. Проверка электродвигателя по нагреву. Электродвигатели со специальными свойствами и характеристиками: шаговый, следящий, вентильный, синхронный ЭП, современные тенденции развития АЭП.

5 Планируемые результаты обучения по дисциплине, обеспечивающие достижение планируемых результатов

освоения образовательной программы

Изучение дисциплины «Электрический привод» направлено на приобретение следующих **компетенций и индикаторов их достижения:**

Профессиональные компетенции (ПК) и индикаторы их достижения:

Наименование категории (группы) универсальных компетенций	Код и наименование универсальной компетенции (УК)	Код и наименование индикатора достижения универсальной компетенции
	ПК-3 Способен производить расчеты показателей функционирования технологического оборудования и систем технологического оборудования для обеспечения оптимальных параметров работы объектов профессиональной деятельности	ПК-3.1 Знает принцип систематизации и обобщения информации для выполнения расчетов показателей функционирования технологического оборудования и систем технологического оборудования
		ПК-3.2 Применяет методы расчета и умеет производить расчеты показателей функционирования элементов и систем технологического оборудования объектов профессиональной деятельности
		ПК-3.3 Владеет методами обеспечения оптимальных параметров работы объектов профессиональной деятельности
	ПК-5 Способен управлять режимами работы объектов профессиональной деятельности	ПК-5.2 Демонстрирует умение выбирать электротехническое оборудование необходимого типа и параметров, включая использование его управляющих воздействий на режимы СЭС
	ПК-6 Способен участвовать в разработке отдельных разделов при проектировании объектов профессиональной деятельности	ПК-6.1 Знает правила подготовки разделов проектной документации на основе типовых технических решений, взаимосвязь задач проектирования и эксплуатации объектов профессиональной деятельности
		ПК-6.2 Выполняет сбор и анализ данных для проектирования, составляет конкурентно-способные варианты технических решений

В результате изучения дисциплины студент бакалавриата должен:**Знать:**

- типы и параметры электротехнического оборудования
- воздействие электроприводов на режимы
- правила подготовки разделов проектной документации
- исходные данные для проектирования электроприводов и их систем управления

Уметь:

- выбирать электротехническое оборудование для управляющих воздействий на режимы СЭС
- на основе типовых технических решений выполнять разделы проектной документации
- составлять конкурентно-способные варианты технических решений

Владеть:

- навыками выбора электротехнического оборудования, включая использование управляющих воздействий на режимы СЭС
- навыками выполнения взаимосвязи задач проектирования и эксплуатации объектов профессиональной деятельности
- навыками анализа данных и составления конкурентно-способных вариантов технических решений

Дисциплина изучается на 3 курсе в 6 семестре

Вид учебной работы	Объем		
	з.е.	акад. ч.	астр. ч.
Общая трудоемкость дисциплины	4	144	108
Контактная работа - аудиторные занятия:	1,41	50,66	38
Лекции	0,444	16	12
Практические занятия	-	-	-
Лабораторные работы	0,944	34	25,5
Контактная самостоятельная работа			
Контактная работа - промежуточная аттестация	0,0181	0,65	0,487
Самостоятельная работа:			
Самостоятельное изучение дисциплины	2,59	93,4	70
Форма(ы) контроля:	Зачет, курсовая работа		

МИНИСТЕРСТВО НАУКИ И ВЫСШЕГО ОБРАЗОВАНИЯ
РОССИЙСКОЙ ФЕДЕРАЦИИ

Новомосковский институт (филиал) федерального государственного бюджетного
образовательного учреждения высшего образования «Российский химико-
технологический университет имени Д.И. Менделеева»
(Новомосковский институт РХТУ им. Д.И. Менделеева)



Рабочая программа дисциплины

Переходные процессы в электроэнергетических системах

Направление подготовки 13.03.02 Электроэнергетика и электротехника

Направленность (профиль) подготовки Электроснабжение

Квалификация (степень) выпускника Бакалавр
(бакалавр, магистр, дипломированный специалист)

Форма обучения очная

г. Новомосковск – 2023 г.

Разработчик (ки):

Доцент кафедры «Электроснабжение промышленных предприятий» НИ РХТУ им. Д.И. Менделеева

к.т.н., доцент _____ /А.С. Исаев/
(подпись)

Программа рассмотрена и одобрена на заседании кафедры «Электроснабжение промышленных предприятий»

Протокол № 10 от 28.06.2023 г.

Зав.кафедрой, к. т. н., доцент _____ /М.Г. Ошурков/

Эксперт:

ООО«Промэнергосбыт» к.т.н., генеральный директор _____ /В.А. Ставцев/
(место работы) (ученая степень) (должность) (подпись) (ФИО)

Рабочая программа согласована с деканом Энергомеханического факультета

Декан факультета, д.т.н.проф. _____ /В.М. Логачева/

«29» 06 2023 г.

Рабочая программа согласована с руководителем учебно-методического управления Новомосковского института РХТУ им. Д.И. Менделеева.

Руководитель, д. х. н.,
профессор

_____ /Н.Ф. Кизим/

« 29 » 06 2023 г.

1. ОБЩИЕ ПОЛОЖЕНИЯ

Нормативные документы, используемые при разработке основной образовательной программы

Нормативную правовую базу разработки рабочей программы дисциплины составляют:

Федеральный закон от 29 декабря 2012 года № 273-ФЗ «Об образовании в Российской Федерации» (с учетом дополнений и изменений);

Федеральный закон от 31.07.2020 г №304-ФЗ «О внесении изменений в Федеральный закон «Об образовании в Российской Федерации» по вопросам воспитания обучающихся»;

«Порядок организации и осуществления образовательной деятельности по образовательным программам высшего образования — программам бакалавриата, программам специалитета, программам магистратуры», утвержденный приказом Министерства образования и науки РФ от 05.04.2017 г N 301;

Федеральный государственный образовательный стандарт высшего образования (ФГОС ВО) (ФГОС-3++) по направлению подготовки 13.03.02 «Электроэнергетика и электротехника», утвержденного приказом Министерства образования и науки Российской Федерации от 17 июля 2017 г. № 671(Зарегистрировано в Минюсте России 2 августа 2017 г. N 47644);

Положение о практической подготовке обучающихся, утвержденное приказом Министерства науки и высшего образования Российской Федерации и Министерства просвещения Российской Федерации от 5 августа 2020 г. N 885/390 (зарегистрирован Министерством юстиции Российской Федерации 11 сентября 2020 г., регистрационный N 59778);

Приказ Министерства образования и науки Российской Федерации от 27 ноября 2015 N 1383 "Об утверждении Положения о практике обучающихся, осваивающих основные профессиональные образовательные программы высшего образования" зарегистрирован Министерством юстиции Российской Федерации 18 декабря 2015 г., регистрационный N 40168);

Методическими рекомендациями по организации образовательного процесса для обучения инвалидов и лиц с ограниченными возможностями здоровья в образовательных организациях высшего образования, в том числе оснащённости образовательного процесса (утверждены заместителем Министра образования и науки РФ А.А. Климовым от 08.04.2014 № АК-44/05вн)

Устав ФГБОУ ВО РХТУ им. Д.И. Менделеева;

Положение о Новомосковском институте (филиале) РХТУ им. Д.И. Менделеева.

Локальные нормативные акты Новомосковского института (филиала) РХТУ им. Д.И. Менделеева.

Положение о порядке организации и осуществления образовательной деятельности по образовательным программам высшего образования – программам бакалавриата, программам специалитета, программам магистратуры в НИ РХТУ им. Д.И. Менделеева, принятым решением Ученого совета НИ РХТУ им. Д.И. Менделеева от 30.10.2019;

Положения об электронной информационно-образовательной среде Новомосковского института (филиала) федерального государственного бюджетного образовательного учреждения высшего образования «Российский химико-технологический университет имени Д.И. Менделеева»

Основная профессиональная образовательная программа (далее – Программа, ОПОП) составлена в соответствии с требованиями Федерального государственного образовательного стандарта высшего образования (уровень бакалавриата) по направлению подготовки 13.03.02 Электроэнергетика и электротехника, утвержденного приказом Министерства образования и науки Российской Федерации от 17 июля 2017 г. № 671(Зарегистрировано в Минюсте России 2 августа 2017 г. N 47644) (ФГОС ВО), рекомендациями Учебно-методической комиссии НИ РХТУ им.

Д.И. Менделеева и накопленным опытом преподавания дисциплины кафедрой «Электроснабжение промышленных предприятий» НИ РХТУ им. Д.И. Менделеева (далее – Институт). Программа рассчитана на изучение дисциплины в течение двух семестров.

Контроль успеваемости студентов ведется по принятой в Институте системе.

Рабочая программа дисциплины может быть реализована с применением электронного обучения и дистанционных образовательных технологий полностью или частично.

2. ЦЕЛЬ И ЗАДАЧИ ОСВОЕНИЯ УЧЕБНОЙ ДИСЦИПЛИНЫ

Целью освоения дисциплины является обеспечение базовой подготовки студентов в области расчета режимов переходных процессов.

Задачи преподавания дисциплины:

1. Формирование понимания физической сущности электромагнитных и электромеханических переходных процессов, причин возникновения, следствий, основных допущений при составлении схем замещения, исследованиях и расчетах.
2. Формирование знаний и практических умений расчетов параметров системы и режима при различного вида коротких замыканиях (КЗ), расчетов и оценки статической и динамической устойчивости электрической системы и узлов нагрузки.
3. Формирование знаний методов и инженерных методик расчетов переходных процессов для: выбора рационального варианта схемы электроснабжения; выбора и проверки электрических аппаратов и проводников; выбора способов пуска и оценки возможности самозапуска электродвигателей.

3. МЕСТО ДИСЦИПЛИНЫ В СТРУКТУРЕ ОПОП

Дисциплина является обязательной дисциплиной вариативной части профессионального цикла (часть, формируемая участниками образовательных отношений) (Б1.В.10) и относится к профилю «Электроснабжение», направление 13.03.02 «Электроэнергетика и электротехника».

Дисциплина является основой для последующих дисциплин: «Релейная защита и автоматика электроэнергетических систем», «Электроэнергетика», «Электроснабжение».

Для освоения дисциплины необходимы компетенции, сформированные в рамках изучения следующих дисциплин: «Математические задачи электроэнергетики», «Теоретические основы электротехники».

4. ТРЕБОВАНИЯ К РЕЗУЛЬТАТАМ ОСВОЕНИЯ ДИСЦИПЛИНЫ

Изучение дисциплины направлено на приобретение следующих **компетенций и индикаторов их достижения**:

Профессиональные компетенции (ПК) и индикаторы их достижения

Наименование категории (группы)	Код и наименование ПК	Код и наименование индикатора достижения ПК
Научно-исследовательский тип профессиональной деятельности	ПК-3. Способен производить расчеты показателей функционирования технологического оборудования и систем технологического оборудования для обеспечения оптимальных параметров работы объектов профессиональной деятельности	ПК-3.1. Знает принципы систематизации и обобщения информации для выполнения расчетов показателей функционирования технологического оборудования и систем технологического оборудования ПК-3.2. Применяет методы расчета и умеет производить расчеты показателей функционирования элементов и систем технологического оборудования объектов ПД. ПК-3.3. Владеет методами обеспечения оптимальных параметров работы объектов профессиональной деятельности.
	ПК-5. Способен управлять режимами работы объектов профессиональной деятельности	ПК-5.3. Демонстрирует владение методами анализа данных регистрации показателей режима и формирования управляющих

	деятельности	воздействий на режим СЭС.
--	--------------	---------------------------

В результате изучения дисциплины студент бакалавриата должен:

Знать: принцип работы и исполнение основных элементов электроэнергетической системы и их схем замещения; инженерные методики расчета токов короткого замыкания и запасов устойчивости энергетических объектов; принципы систематизации и обобщения информации для выполнения расчетов показателей функционирования технологического оборудования и систем технологического оборудования.

Уметь: использовать методики расчета в проектной деятельности; рассчитывать параметры различных режимов при различных наборах исходных данных;

Владеть: понятийно-терминологическим аппаратом инженера-электрика; инженерными методиками расчета параметров режимов; в своей предметной области современными информационными технологиями; методами анализа данных регистрации показателей режима и формирования управляющих воздействий на режим СЭС.

5. ОБЪЕМ ДИСЦИПЛИНЫ И ВИДЫ ОБРАЗОВАТЕЛЬНОГО ПРОЦЕССА

Вид учебной работы	Всего		Семестр №			
			6		7	
	з.е.	акад. ч.	з.е.	акад. ч.	з.е.	акад. ч.
Общая трудоемкость дисциплины	7	252	4	144	3	108
Контактная работа - аудиторные занятия:	3,29	115,2	1,88	67,8	1,31	47,4
в том числе в форме практической подготовки	0,55	20	0,44	16	0,11	4
Лекции	1,78	64	0,94	34	0,83	30
в том числе в форме практической подготовки						
Практические занятия (ПЗ)	0,44	16	0,44	16		
в том числе в форме практической подготовки	0,33	12	0,33	12		
Лабораторные работы (ЛР)	0,88	32	0,44	16	0,44	16
в том числе в форме практической подготовки	0,22	8	0,11	4	0,11	4
Самостоятельная работа	1,83	65,6	1,14	40,6	0,69	25
Контактная самостоятельная работа	0,41		0,41			
Курсовая работа		15		15		-
Формы контроля:						
Экзамен	-	-	-	-	-	-
Контактная работа - промежуточная аттестация	2,06	71,2	1,03	35,6	1,03	35,6
Подготовка к экзамену		2,6		1,8		1,4

6. СОДЕРЖАНИЕ ДИСЦИПЛИНЫ

6.1. Разделы дисциплины и виды занятий

		Всего	в т.ч. в форме практ. подг.	Л	в т.ч. в форме практ. подг.	ПЗ	в т.ч. в форме практ. подг.	ЛР	в т.ч. в форме практ. подг.	СР
1	Раздел 1. Переходные процессы. Основные сведения	23		8		2	2			13
1.1	Введение. Основные определения.	5		2						3
1.2	Формирование и преобразование схем замещения	12		2		2	2			4
1.3	Переходный процесс короткого замыкания в простейших трехфазных цепях	5		2						3
1.4	Уравнения переходного процесса синхронной и асинхронной машин	6		2						3
2	Раздел 2. Начальный момент короткого замыкания	30		10		6	6	6	2	8
2.1	Переходные процессы при изменении состояния цепи возбуждения синхронной машины	4		2						2
2.2	Переходный процесс при внезапном коротком замыкании (КЗ) в цепи статора синхронной и асинхронной машин	6		2		2	2			2
2.3	Расчет составляющих тока КЗ	16		4		4	4	6	2	2
2.4	Переходные процессы в особых условиях	4		2						2
3	Раздел 3. Практические методы расчета токов короткого замыкания	36		16		8	4	8	2	19,6
3.1	Практические методы расчета токов короткого замыкания	13		4		2	2	2	2	5
3.2	Практические методы расчета токов КЗ для промышленных объектов	13		4		2		2		4,6
3.3	Моделирование переходных процессов	15		4		2		4		5
3.4	Переходные процессы при нарушении	13		4		2	2	2		5

	симметрии трехфазной сети									
4	Раздел 4. Статическая устойчивость	36		12				12	4	12
4.1	Электромеханические переходные процессы. Основные понятия и определения	3		2						2
4.2	Простейшая система: характеристики элементов, соотношения параметров, векторные диаграммы	11		4				4	2	3
4.3	Оценка устойчивости установившегося режима (статическая устойчивость)	9		2				4		3
4.4	Оценка устойчивости нагрузки	8		2				4		2
4.5	Исследование статической устойчивости методом малых отклонений	4		2						2
5	Раздел 5. Динамическая устойчивость	35		18				4	2	13
5.1	Метод площадей	6		4						2
5.2	Методы решения дифференциального уравнения движения ротора генератора	4		2						2
5.3	Переходные процессы в узлах нагрузки систем электроснабжения при малых возмущениях	6		4						2
5.4	Мероприятия и средства повышения устойчивости	4		2						2
5.5	Пуск и самозапуск двигателей	11		4				4	2	3
5.6	Особенности метода площадей для системы из двух станций	4		2						2
	ИТОГО	178		64		16	12	32	8	65,6

Л – лекции, ПЗ – практические занятия, ЛР – лабораторный практикум

6.2. Содержание разделов дисциплины

Раздел 1. Переходные процессы. Основные сведения

1.1. Введение. Основные определения.

- 1.2. Формирование и преобразование схем замещения
- 1.3. Переходный процесс короткого замыкания в простейших трехфазных цепях
- 1.4. Уравнения переходного процесса синхронной и асинхронной машин

Раздел 2. Начальный момент короткого замыкания

- 2.1. Переходные процессы при изменении состояния цепи возбуждения синхронной машины
- 2.2. Переходный процесс при внезапном коротком замыкании (КЗ) в цепи статора синхронной и асинхронной машин
- 2.3. Расчет составляющих тока КЗ
- 2.4. Переходные процессы в особых условиях

Раздел 3. Практические методы расчета токов короткого замыкания

- 3.1. Практические методы расчета токов короткого замыкания
- 3.2. Практические методы расчета токов КЗ для промышленных объектов
- 3.3. Моделирование переходных процессов
- 3.4. Переходные процессы при нарушении симметрии трехфазной сети

Раздел 4. Статическая устойчивость

- 4.1. Электромеханические переходные процессы. Основные понятия и определения
- 4.2. Простейшая система: характеристики элементов, соотношения параметров, векторные диаграммы
- 4.3. Оценка устойчивости установившегося режима (статическая устойчивость)
- 4.4. Оценка устойчивости нагрузки
- 4.5. Исследование статической устойчивости методом малых отклонений

Раздел 5. Динамическая устойчивость

- 5.1. Метод площадей
- 5.2. Методы решения дифференциального уравнения движения ротора генератора
- 5.3. Переходные процессы в узлах нагрузки систем электроснабжения при малых возмущениях
- 5.4. Мероприятия и средства повышения устойчивости
- 5.5. Пуск и самозапуск двигателей
- 5.6. Особенности метода площадей для системы из двух станций

7. СООТВЕТСТВИЕ СОДЕРЖАНИЯ ТРЕБОВАНИЯМ К РЕЗУЛЬТАТАМ ОСВОЕНИЯ ДИСЦИПЛИНЫ

№	В результате освоения дисциплины студент должен:	Раздел 1	Раздел 2	Раздел 3	Раздел 4	Раздел 5
	<i>Знать:</i>					
1	принцип работы и исполнение основных элементов электроэнергетической системы и их схем замещения	+	+			
2	инженерные методики расчета токов короткого замыкания и запасов устойчивости энергетических объектов		+	+		
3	принципы систематизации и обобщения информации для выполнения расчетов показателей функционирования технологического оборудования и систем технологического оборудования.			+	+	
	<i>Уметь:</i>					
1	использовать методики расчета в проектной деятельности				+	+
2	рассчитывать параметры различных режимов при			+	+	

	различных наборах исходных данных;					
	<i>Владеть:</i>					
1	понятийно-терминологическим аппаратом инженера-электрика			+	+	
2	инженерными методиками расчета параметров режимов				+	+
3	в своей предметной области современными информационными технологиями; методами анализа данных регистрации показателей режима и формирования управляющих воздействий на режим СЭС.			+	+	+

В результате освоения дисциплины студент должен овладеть следующими компетенциями и индикаторами их достижения:

	Код и наименование компетенции	Код и наименование индикатора достижения компетенции	Раздел 1	Раздел 2	Раздел 3	Раздел 4	Раздел 5
1	ПК-3. Способен производить расчеты показателей функционирования технологического оборудования и систем технологического оборудования для обеспечения оптимальных параметров работы объектов профессиональной деятельности	ПК-3.1. Знает принципы систематизации и обобщения информации для выполнения расчетов показателей функционирования технологического оборудования и систем технологического оборудования ПК-3.2. Применяет методы расчета и умеет производить расчеты показателей функционирования элементов и систем технологического оборудования объектов ПД. ПК-3.3. Владеет методами обеспечения оптимальных параметров работы объектов профессиональной деятельности.	+		+	+	
2	ПК-5. Способен управлять режимами работы объектов профессиональной деятельности	ПК-5.3. Демонстрирует владение методами анализа данных регистрации показателей режима и формирования управляющих воздействий на режим СЭС.		+		+	+

8. ПРАКТИЧЕСКИЕ И ЛАБОРАТОРНЫЕ ЗАНЯТИЯ

8.1. Практические занятия

Темы практических занятий по дисциплине

№ п/п	№ раздела дисциплины	Тематика практических занятий (семинаров)	Часы	Формы текущего контроля	Код формируемой компетенции
1	1	Составление схемы замещения	2	Опрос	ПК-3,
2	2	Начальный момент трехфазного КЗ	2	-	ПК-3,
3	2	Расчет составляющих тока КЗ в начальный момент времени	2	Опрос	ПК-3,
4	3	Расчет составляющих тока КЗ в произвольный момент времени	4	-	ПК-3
5	3	Расчет несимметричного КЗ	2	Опрос	ПК-3
6	3	Расчет составляющих тока КЗ с использованием ЭВМ	4	-	ПК-5

8.2. Лабораторные занятия

Выполнение лабораторного практикума способствует закреплению учебного материала, изучаемого в дисциплине *«Переходные процессы в электроэнергетических системах»*, позволяет освоить методы экспериментальных исследований, технику лабораторных работ, изучить

программное обеспечение для расчета параметров переходных процессов.

Лабораторные работы и разделы, которые они охватывают

№ п/п	Семестр	№ раздела дисциплины	Наименование лабораторных работ	Трудоемкость час.	Форма контроля	Код формируемой компетенции
1	6	1, 2	Начальный момент трехфазного КЗ	8	Отчет	ПК-5
2	6	1, 2	Удаленное КЗ	4	Отчет	ПК-5
3	6	2, 3	Несимметричное КЗ	4	Отчет	ПК-5
4	7	4	Идеальный предел мощности	4	Отчет	ПК-3
5	7	4	Устойчивость нагрузки	8	Отчет	ПК-3
6	7	5	Динамическая устойчивость	4	Отчет	ПК-3

8.3. Курсовые работы

Самостоятельная работа	Тематика курсовых проектов (работ), расчетно-графических работ, рефератов и др.	Код формируемой компетенции
Курсовой проект (работа)	Расчет токов короткого замыкания в сети выше 1 кВ	ПК-3 ПК-5

9. САМОСТОЯТЕЛЬНАЯ РАБОТА

Самостоятельная работа проводится с целью освоения знаний и умений по дисциплине и предусматривает:

- ознакомление и проработку рекомендованной литературы, работу с электронно-библиотечными системами, включая переводы публикаций из научных журналов, цитируемых в базах Web of Science, Scopus, РИНЦ;
- посещение отраслевых выставок и семинаров;
- участие в семинарах, конференциях, проводимых в Институте по тематике дисциплины;
- подготовку к выполнению контрольных работ по материалу лекционного курса;
- подготовку к сдачам экзамена (6 и 7 семестр) и лабораторного практикума (6 и 7 семестр) по дисциплине.

Планирование времени на самостоятельную работу, необходимого на изучение дисциплины, студентам надо осуществлять на весь период изучения, предусматривая при этом регулярное повторение пройденного материала. Материал, законспектированный на лекциях, необходимо регулярно дополнять сведениями из литературных источников, представленных в рабочей программе. При работе с указанными источниками рекомендуется составлять краткий конспект материала, с обязательным фиксированием библиографических данных источника.

10. ОЦЕНОЧНЫЕ МАТЕРИАЛЫ

Оценочные материалы представлены в виде отдельного документа – Фонда оценочных средств, являющегося неотъемлемой частью рабочей программы дисциплины.

11. МЕТОДИЧЕСКИЕ УКАЗАНИЯ ПО ОСВОЕНИЮ ДИСЦИПЛИНЫ

Организация образовательного процесса регламентируется учебным планом и расписанием учебных занятий. Язык обучения (преподавания) — русский. Для всех видов аудиторных занятий «час» устанавливается продолжительностью 45 минут. Зачетная единица составляет 27 астрономических часов или 36 академических час. Через каждые 45 мин контактной работы делается перерыв продолжительностью 5 мин, а после двух час контактной работы делается перерыв продолжительностью 10 мин.

Сетевая форма реализации программы дисциплины не используется.

Обучающийся имеет право на зачет результатов обучения по дисциплине, если она освоена им при получении среднего профессионального образования и (или) высшего образования, а также дополнительного образования (при наличии) (далее - зачет результатов обучения). Зачтенные результаты обучения учитываются в качестве результатов промежуточной аттестации в установленном в Институте порядке.

11.1. Образовательные технологии

Образовательный процесс при освоении дисциплины основывается на использовании традиционных, инновационных и информационных образовательных технологий. Возможна реализация ОПОП с применением электронного обучения и дистанционных образовательных технологий. Традиционные образовательные технологии представлены лекциями и семинарскими (практическими) занятиями. Инновационные образовательные технологии используются в виде применения активных и интерактивных форм проведения занятий. Информационные образовательные технологии реализуются путем активизации самостоятельной работы студентов в информационной образовательной среде. При проведении учебных занятий обеспечивается развитие у обучающихся навыков командной работы, межличностной коммуникации, принятия решений, лидерских качеств (включая проведение интерактивных лекций, групповых дискуссий, ролевых игр, тренингов, анализ ситуаций и имитационных моделей, преподавание дисциплин (модулей) в форме курсов, составленных на основе результатов научных исследований, проводимых организацией, в том числе с учетом региональных особенностей профессиональной деятельности выпускников и потребностей работодателей).

11.2. Лекции

Лекционный курс предполагает систематизированное изложение основных вопросов содержания дисциплины.

На первой лекции лектор обязан предупредить студентов, применительно к какому базовому учебнику (учебникам, учебным пособиям) будет прочитан курс.

Лекционный курс обеспечивает более глубокое понимание учебных вопросов при значительно меньшей затрате времени, чем это требуется среднестатистическому студенту на самостоятельное изучение материала.

11.3. Занятия семинарского типа

Семинарские (практические) занятия представляют собой детализацию лекционного теоретического материала, направлены на отработку навыков, проводятся в целях закрепления курса и охватывают все основные разделы дисциплины.

Основной формой проведения семинаров и практических занятий является обсуждение наиболее проблемных и сложных вопросов по отдельным темам, а также решение задач и разбор примеров и ситуаций при контактной работе. В обязанности преподавателя входят: оказание методической помощи и консультирование студентов по соответствующим темам курса, ответы на вопросы, управление процессом решения задач.

Активность на практических занятиях оценивается по следующим критериям:

- ответы на вопросы, предлагаемые преподавателем;
- участие в дискуссиях;
- выполнение заданий (решение задач);

Доклады и оппонирование докладов проверяют степень владения теоретическим материалом, а также корректность и строгость рассуждений.

Оценивание практических заданий входит в оценку.

11.4. Лабораторные работы

Лабораторный практикум начинается с ознакомления с техникой безопасности.

По каждой лабораторной работе студент оформляет письменный отчет. Текущий контроль на лабораторных работах проводится в виде устных опросов – «защита» по итогам лабораторных работ. Оценивается ход лабораторных работ, достигнутые результаты, качество оформления отчета, своевременность сдачи.

11.5. Самостоятельная работа студента

Для успешного усвоения дисциплины необходимо не только посещать аудиторские занятия, но и вести активную самостоятельную работу. При самостоятельной проработке курса обучающиеся должны:

- повторить законспектированный на лекционном занятии материал и дополнить его с учетом рекомендованной по данной теме литературы;
- изучить рекомендованную основную и дополнительную литературу, составлять тезисы, аннотации и конспекты наиболее важных моментов;
- самостоятельно выполнить индивидуальные задания (раздел 5.8);
- использовать для самопроверки материала оценочные средства.

11.6. Методические рекомендации для преподавателей

Основные принципы обучения

1. Цель обучения – развить мышление, выработать мировоззрение; познакомить с идеями и методами науки; научить применять принципы и законы для решения простых и нестандартных задач электроэнергетики.

2. Обучение должно органически сочетаться с воспитанием. Нужно развивать в студентах волевые качества и трудолюбие. Ненавязчиво, к месту прививать элементы культуры поведения. В частности, преподаватель должен личным примером воспитывать в студентах пунктуальность и уважение к чужому времени. Недопустимо преподавание односеместровой учебной дисциплины превращать в многосеместровое. Возникшая академическая задолженность должна быть ликвидирована в период следующего семестра до начала зачетной недели.

3. Обучение должно быть не пассивным (сообщим студентам некоторый объем информации, расскажем, как решаются те или иные задачи), а активным. Нужно строить обучение так, чтобы в овладении материалом основную роль играла память логическая, а не формальная. Запоминание должно достигаться через глубокое понимание.

4. Одно из важнейших условий успешного обучения – умение организовать работу студентов.

5. Отношение преподавателя к студентам должно носить характер доброжелательной требовательности. Для стимулирования работы студентов нужно использовать поощрение, одобрение, похвалу, но не порицание (порицание может применяться лишь как исключение). Преподаватель должен быть для студентов доступным.

6. Необходим регулярный контроль работы студентов. Правильно поставленный, он помогает им организовать систематические занятия, а преподавателю достичь высоких результатов в обучении.

7. Важнейшей задачей преподавателей, ведущих занятия по дисциплине, является выработка у студентов осознания необходимости и полезности знания дисциплины как теоретической и практической основы для изучения профильных дисциплин.

8. С целью более эффективного усвоения студентами материала данной дисциплины рекомендуется при проведении лекционных, практических и лабораторных занятий использовать современные технические средства обучения, а именно презентации лекций, наглядные пособия в виде схем приборов, деталей и конструкций приборов, компьютерное тестирование.

9. Для более глубокого изучения предмета и подготовки ряда вопросов (тем) для самостоятельного изучения по разделам дисциплины преподаватель предоставляет студентам необходимую информацию о использовании учебно-методического обеспечения: учебниках, учебных пособиях, сборниках примеров и задач и описание лабораторных работ, наличии Интернет-ресурсов.

При текущем контроле рекомендуется использовать компьютерное или бланковое тестирование, контрольные коллоквиумы или контрольные работы.

Контрольное (итоговое) тестирование включает в себя задания по всем темам раздела рабочей программы дисциплины.

10. Цель лекции – формирование у студентов ориентировочной основы для последующего усвоения материала методом самостоятельной работы. Содержание лекции должно отвечать следующим дидактическим требованиям:

- 1 изложение материала от простого к сложному, от известного к неизвестному;
- 2 логичность, четкость и ясность в изложении материала;
- 3 возможность проблемного изложения, дискуссии, диалога с целью активизации деятельности студентов;
- 4 опора смысловой части лекции на подлинные факты, события, явления, статистические данные;
- 5 тесная связь теоретических положений и выводов с практикой и будущей профессиональной деятельностью студентов.

Преподаватель, читающий лекционные курсы, должен знать существующие в педагогической практике варианты лекций, их дидактические и воспитывающие возможности, а также их место в структуре процесса обучения.

11. При проведении аттестации студентов важно всегда помнить, что систематичность, объективность, аргументированность – главные принципы, на которых основаны контроль и оценка знаний студентов. Знание критериев оценки знаний обязательно для преподавателя и студента.

Организация лабораторного практикума

Освоение студентом лабораторного практикума – необходимая составная часть работы студента при освоении дисциплины. Каждый студент за один семестр должен выполнить по индивидуальному графику 6 лабораторных работ (3 – 6 семестр, 3 – 7 семестр), указанных в «маршрутном» листе. Маршрутный лист составляет лектор потока. Маршрутный лист выдается студенту за неделю до начала лабораторного практикума.

Все студенты перед началом работы в лаборатории проходят инструктаж по технике безопасности. Каждый студент в специальном журнале ставит свою подпись о том, что он прослушал инструктаж по технике безопасности работы в лаборатории и обязуется выполнять все пункты инструкции по технике безопасности.

1. Студенты не допускаются к работе в лаборатории в верхней одежде.
2. Студент допускается к выполнению работы только после «допуска», т.е. проверки преподавателем готовности студента.

Готовность студента к выполнению лабораторной работы состоит в следующем:

- а) подготовлена текущая работа, подготовка включает: название работы, теоретическое введение, схему установки, рабочие формулы и формулы для расчета погрешностей; перечень приборов и принадлежностей (технические характеристики заполняются в лаборатории); перечень заданий и таблицы для записи результатов измерений;
- б) знание эксперимента и теории данной работы в рамках описания работы в практикуме и учебнике, умение работать с приборами, установками, оборудованием;
- в) знание правил техники безопасности при работе с приборами и оборудованием, используемым в данной работе.

3. Студент не допускается к выполнению работы, если:

- а) отсутствует лабораторный журнал (в качестве лабораторного журнала студент использует общую тетрадь) или не подготовлен протокол,
- б) студент не знает теории работы в рамках теоретического введения в практикуме;

Однако до окончания лабораторного занятия студент, не получивший допуск, работает в лаборатории, устраняя допущенные недоработки.

4. Студентам, пропустившим занятия по уважительным причинам (имеется допуск из деканата), предоставляется возможность ее выполнения во время указанное ведущим преподавателем. Студентам, пропустившим занятия по неуважительным причинам, предоставляется возможность ее выполнения в зачетную неделю на «дублерском» занятии во время указанное ведущим преподавателем. Студенты, нуждающиеся в дополнительной подготовке, могут воспользоваться услугами Центра дополнительного образования и профессиональной подготовки.

5. В течение одного занятия, как правило, допускается выполнение не более одной лабораторной работы.

6. Не допускается совместная работа 2-х и большего числа студентов за одной установкой, если это не предусмотрено методическими указаниями к выполнению данной работы.

7. На титульном листе лабораторного журнала должны быть указаны фамилия и инициалы студента, код учебной группы. Оформление каждой работы начинается с новой страницы. Схемы и графики выполняются карандашом, все записи делаются ручкой, для графиков используется миллиметровая бумага, или они выполняются с использованием компьютера; графики вклеиваются в лабораторный журнал. На расчетных страницах должны обязательно присутствовать рабочие формулы с подстановкой результатов прямых измерений и констант в одной системе единиц. На этих же страницах производится расчет погрешностей. Оформление работы завершается написанием выводов.

В выводах должны содержаться ответы на следующие вопросы:

- а) что и каким методом измерялось,
- б) при каких условиях;
- б) результаты с абсолютной и относительной погрешностями; анализ результатов и погрешностей.

8. Прием «защиты» по лабораторной работе заключается в проверке:

- а) результатов работы,
- б) достоверности расчетов и их соответствия измерениям,
- в) правильности построения графиков,
- г) оформления работы и выводов.

Выполненная работа отмечается в журнале студента подписью преподавателя и простановкой даты. Работа считается зачетной, если на странице, где начинается ее описание, имеется 3 подписи преподавателя: за «допуск», «выполнение» и «защита» с указанием даты. После выполнения и защиты всех лабораторных работ преподаватель в журнале студента делает запись: «Все лабораторные работы, предусмотренные маршрутным листом, выполнены и защищены», ставит подпись и дату.

9. Журнал преподавателя хранится у лаборанта той лаборатории, в которой эта работа выполняется. Правила ведения журнала преподавателя.

1. В графе журнала учета выполненных студентами лабораторных работ делается отметка о выполнении. Если работа «защищена», делается отметка о защите с указанием даты.
2. В случае отсутствия студента на лабораторном занятии в журнале учета выполненных студентами лабораторных работ пишется «нб».
3. Около работы, пропущенной по уважительной причине (допуск из деканата), пишется «ув».

Правила работы преподавателей в лаборатории в зачетную неделю

1. К выполнению работ допускаются студенты, которым лектор или ведущий преподаватель предоставил допуск.
 2. Дежурный преподаватель делает отметку о выполнении лабораторной работы в журнале студента и в журнале учета выполненных студентами лабораторных работ.
- С согласия ведущего преподавателя студент может защитить работу дежурному преподавателю, проводившему занятия. Студент, не успевший выполнить работу на занятии, приглашается для ее выполнения повторно.
3. Лабораторные работы, выполненные в течение семестра, принимает тот преподаватель, который проводил занятия с группой в течение семестра. В случае отсутствия по уважительной причине этого преподавателя на зачетной неделе, зачет по лаборатории принимает лектор. При отсутствии лектора – зав. кафедрой.
 4. Во время проведения лабораторных работ учебно-вспомогательный персонал лаборатории работает под руководством ведущих занятий преподавателей и зав. лабораториями.

11.8. Методические указания для студентов

По подготовке к лекционным занятиям

Изучение дисциплины требует систематического и последовательного накопления теоретических знаний, следовательно, пропуски отдельных тем не позволяют глубоко освоить предмет. Студентам необходимо:

1. перед каждой лекцией просматривать рабочую программу дисциплины;
2. перед следующей лекцией необходимо просмотреть по конспекту материал предыдущей.

При затруднениях в восприятии материала следует обратиться к основным литературным источникам. Если разобраться в материале не удалось, необходимо обратиться к лектору или к преподавателю на практических занятиях. Не оставляйте «белых пятен» в освоении материала!

По самостоятельному выполнению индивидуальных заданий

Усвоение материала дисциплины во многом зависит от осмысленного выполнения домашнего задания.

При решении задач целесообразно руководствоваться следующими правилами.

1. Прежде всего, нужно хорошо вникнуть в условие задачи, записать кратко ее условие.
2. Если позволяет характер задачи, обязательно сделайте рисунок, поясняющий ее суть.
3. За редкими исключениями, каждая задача должна быть сначала решена в общем виде (т.е. в буквенных обозначениях, а не в числах), причем искомая величина должна быть выражена через заданные величины.
4. Получив решение в общем виде, нужно проверить, правильную ли оно имеет размерность.
5. Если это возможно, исследовать поведение решения в предельных случаях.
6. В тех случаях, когда в процессе нахождения искомых величин приходится решать систему нескольких громоздких уравнений (как, например, расчет предельного времени отключения короткого замыкания), целесообразно сначала подставить в эти уравнения числовые значения коэффициентов и лишь затем определять значения искомых величин.
7. При подстановке в уравнение числовых значений обозначенных величин, обратите внимание на то, чтобы все эти значения были в одной и той же системе единиц. Чтобы облегчить определение порядка вычисляемой величины, полезно представить исходные величины в виде чисел, близких к единице, умноженных на 10 в соответствующей степени (например, вместо $24\ 700$ подставить $2,47 \cdot 10^4$, вместо $0,00086$ – число $0,86 \cdot 10^{-3}$ и т. д.).
8. Получив числовой ответ, нужно оценить его правдоподобность. Такая оценка может в ряде случаев обнаружить ошибочность полученного результата.

Например, косинус угла изменения режима не может быть больше 1; угол поворота ротора синхронного генератора не может превышать 180° .

Решение задач принесет наибольшую пользу только в том случае, если обучающийся решает задачи самостоятельно. Решить задачу без помощи, без подсказки часто бывает нелегко и не всегда удается. Но даже не увенчавшиеся успехом попытки найти решение, если они предпринимались достаточно настойчиво, приносят ощутимую пользу, так как развивают мышление и укрепляют волю. Решение задач ни в коем случае не следует откладывать на последний вечер перед занятиями, как, к сожалению, нередко поступают студенты. В этом случае более сложные и притом наиболее содержательные и полезные задачи заведомо не могут быть решены. В рекомендуемых учебниках и сборниках задач, в разделе, в котором помещены задачи для решения, имеются примеры (рассмотренные задачи). Поэтому толчком к решению данной задачи может послужить ознакомление с несколькими решенными задачами.

По подготовке к лабораторному практикуму

1. Освоение студентом лабораторного практикума – необходимая составная часть работы студента при освоении курса РРС. Каждый студент за каждый семестр должен выполнить по индивидуальному графику 3 (если специально не оговорено) лабораторные работы, указанных в «маршрутном» листе. График работ студент получает за неделю до начала лабораторного практикума.

2. Каждый студент перед началом семестра получает полный комплект литературы - набор учебных пособий, в которых помещены описания лабораторных работ. Инструкции по лабораторным работам, отсутствующим в учебных пособиях, имеются в читальном зале библиотеке и в соответствующей лаборатории на кафедре и каждый студент может получить ее во временное пользование. Описание каждой лабораторной работы содержит достаточно проработанное теоретическое введение, основные расчетные формулы и формулы расчета погрешности, подробное описание лабораторной установки, сценарий проведения лабораторной работы, виды таблиц, для внесения в них результатов измерений, контрольные вопросы, дающие студенту возможность осуществить самоконтроль уровня своей подготовки к работе.

3. Студент допускается к выполнению работы только после «допуска», т.е. проверки преподавателем готовности студента. Готовность студента к выполнению лабораторной работы состоит в следующем:

а) в журнале (в качестве журнала используется общая тетрадь) имеется описание текущей лабораторной работы: название работы, теоретическое введение, схема установки, рабочие формулы и формулы для расчета погрешностей; перечень приборов и принадлежностей (технические характеристики заполняются в лаборатории); перечень заданий и таблицы для записи результатов измерений;

б) знание эксперимента и теории данной работы в рамках описания работы в практикуме и учебнике, умение работать с приборами, установками, оборудованием;

в) знание правил техники безопасности при работе с приборами и оборудованием, используемым в данной работе.

Студент не допускается к выполнению работы, если:

а) не подготовлен протокол,

б) студент не знает теории работы в рамках теоретического введения в практикуме и не представляет, что и каким методом он будет измерять;

Однако до окончания лабораторного занятия студент, не получивший допуск, работает в лаборатории, устраняя допущенные недоработки.

4. Студентам, пропустившим занятия по уважительным причинам (имеется допуск из деканата), предоставляется возможность ее выполнения во время указанное ведущим преподавателем. Студентам, пропустившим занятия по неуважительным причинам, предоставляется возможность ее выполнения в зачетную неделю на «дублерском» занятии во время, указанное ведущим преподавателем.

5. В течение одного занятия допускается выполнение не более одной лабораторной работы.

6. Не допускается совместная работа 2-х и большего числа студентов за одной установкой, если это не предусмотрено методическими указаниями к выполнению данной работы.

8. На титульном листе лабораторного журнала должны быть указаны фамилия и инициалы студента, код учебной группы. Оформление каждой работы начинается с новой страницы. Схемы и графики выполняются карандашом, все записи делаются ручкой, для графиков используется миллиметровая бумага, или они выполняются с использованием компьютера; графики клеиваются в лабораторный журнал. При оформлении работы необходимо выделять страницы для расчетов. На расчетных страницах должны обязательно присутствовать рабочие формулы с подстановкой результатов прямых измерений и физических констант в одной системе единиц. На этих же страницах производится расчет погрешностей. Оформление работы завершается написанием выводов. В выводах должны содержаться ответы на следующие вопросы:

а) что и каким методом измерялось,

б) при каких условиях;

б) результаты с абсолютной и относительной погрешностями; анализ результатов и погрешностей.

Прием «защиты» по лабораторной работе заключается в проверке:

а) результатов работы,

б) достоверности расчетов и их соответствия измерениям,

в) правильности построения графиков,

г) оформления работы и выводов.

Работа считается зачтенной, если на странице, где начинается ее описание, имеется 3 подписи преподавателя: за «допуск», «выполнение» и «защиту» с указанием даты.

По работе с литературой

В рабочей программе дисциплины представлен список основной и дополнительной литературы – это учебники, учебно-методические пособия или указания. Дополнительная литература – учебники, монографии, сборники научных трудов, журнальные и газетные статьи, различные справочники, энциклопедии, Интернет-ресурсы.

Любая форма самостоятельной работы студента (подготовка к семинарскому занятию, докладу и т.п.) начинается с изучения соответствующей литературы как в библиотеке / электронно-библиотечной системе, так и дома. Изучение указанных источников расширяет границы понимания предмета дисциплины.

При работе с литературой выделяются следующие виды записей. Конспект – краткая схематическая запись основного содержания научной работы. Целью является не переписывание произведения, а выявление его логики, системы доказательств, основных выводов. Хороший конспект должен сочетать полноту изложения с краткостью. Цитата – точное воспроизведение текста. Заключается в кавычки. Точно указывается страница источника. Тезисы – концентрированное изложение основных положений прочитанного материала. Аннотация – очень краткое изложение содержания прочитанной работы. Резюме – наиболее общие выводы и положения работы, ее концептуальные итоги.

11.9. Особенности организации образовательного процесса для инвалидов и лиц с ограниченными возможностями здоровья

Профессорско-преподавательский состав знакомится с психолого-физиологическими особенностями обучающихся инвалидов и лиц с ограниченными возможностями здоровья, индивидуальными программами реабилитации инвалидов (при наличии). При необходимости осуществляется дополнительная поддержка преподавания психологами, социальными работниками, прошедшими подготовку ассистентами.

Предполагается использовать социально-активные и рефлексивные методы обучения, технологии социокультурной реабилитации с целью оказания помощи в установлении полноценных межличностных отношений с другими студентами, создании комфортного психологического климата в студенческой группе. Подбор и разработка учебных материалов производятся с учетом предоставления материала в различных формах: аудиальной, визуальной, с использованием специальных технических средств и информационных систем.

Освоение дисциплины лицами с ОВЗ осуществляется с использованием средств обучения общего и специального назначения (персонального и коллективного использования).

Для студентов с ОВЗ предусматривается доступная форма предоставления заданий оценочных средств, а именно:

- в печатной или электронной форме (для лиц с нарушениями опорно-двигательного аппарата);
 - в печатной форме или электронной форме с увеличенным шрифтом и контрастностью (для лиц с нарушениями слуха, речи, зрения);
 - методом чтения ассистентом задания вслух (для лиц с нарушениями зрения).
- Лабораторные работы выполняются методом вычислительного эксперимента.

Студентам с инвалидностью увеличивается время на подготовку ответов на контрольные вопросы. Для таких студентов предусматривается доступная форма предоставления ответов на задания, а именно:

- письменно на бумаге или набором ответов на компьютере (для лиц с нарушениями слуха, речи);
- выбором ответа из возможных вариантов при тестировании с использованием услуг ассистента (для лиц с нарушениями опорно-двигательного аппарата);
- устно (для лиц с нарушениями зрения, опорно-двигательного аппарата).

При необходимости для обучающихся с инвалидностью процедура оценивания результатов обучения может проводиться в несколько этапов.

12. УЧЕБНО-МЕТОДИЧЕСКОЕ И ИНФОРМАЦИОННОЕ ОБЕСПЕЧЕНИЕ ДИСЦИПЛИНЫ

Информационную поддержку освоения дисциплины осуществляет библиотека Института, которая обеспечивает обучающихся основной учебной, учебно-методической и научной литературой, необходимой для организации образовательного процесса по дисциплине. Общий объем многоотраслевого фонда на 01.03.2022 г составляет более 405 000 экз.

Библиотека располагает учебной, учебно-методической и научно-технической литературой в форме печатных и электронных изданий, а также включает официальные, справочно-библиографические, специализированные отечественные и зарубежные периодические и информационные издания. Библиотека обеспечивает доступ к профессиональным базам данных, информационным, справочным и поисковым системам.

Каждый обучающийся обеспечен свободным доступом из любой точки, в которой имеется доступ к сети Интернет и к электронно-библиотечной системе (ЭБС) Института и Университета, которая содержит различные издания по основным изучаемым дисциплинам и сформирована по согласованию с правообладателями учебной и учебно-методической литературы.

Полный перечень электронных информационных ресурсов, используемых в процессе обучения, представлен в основной образовательной программе.

12.1. Перечень основной и дополнительной литературы, необходимой для освоения дисциплины

а) основная литература

а) основная литература

Основная литература	Режим доступа	Обеспеченность
Веников В.А. Переходные электромеханические процессы в электрических системах: Учеб. Для электроэнергетич. спец. ВУЗов.– 4-е изд., перераб. и доп. – М.: Высш. шк., 1985.– 536 с.	Библиотека НИ РХТУ	Да
Переходные процессы в электроэнергетических системах: учебное пособие для студентов ВУЗов / под ред. И.П. Крючкова. – М.: Издательский дом МЭИ, 2009. – 413с	Библиотека НИ РХТУ	Да
Крючков И.П., Старшинов В.А., Гусев Ю.П., Пираторов В.М. Короткие замыкания и несимметричные режимы электроустановок. – Москва, МЭИ., 2008г – 471с.	Библиотека НИ РХТУ	Да

б) дополнительная литература

Основная литература	Режим доступа	Обеспеченность
Исаев А.С., Казаков Р.С. Практические методы расчета токов короткого замыкания в сети выше 1 кВ.// Издательский центр НИ РХТУ, Новомосковск, 2012. – 48с.	http://moodle.nirhtu.ru/enrol/index.php?id=969	Да
Короткие замыкания в электроустановках. Методы расчета в электроустановках переменного тока напряжением свыше 1 кВ. ГОСТ 27514-87. М.: Государственный комитет по стандартам.	http://moodle.nirhtu.ru/enrol/index.php?id=969	Да
Короткие замыкания в электроустановках. Методы расчета в электроустановках переменного тока напряжением до 1 кВ. ГОСТ 28249-93. М.: Государственный комитет по стандартам.	http://moodle.nirhtu.ru/enrol/index.php?id=969	Да
Хрущев Ю.В., Заповодников К.И., Юшков А.Ю. Электромеханические переходные процессы. Томский политехнический университет, 2012. – 154с.	ЭСБ «Лань» https://e.lanbook.com/book/10327	Да
Платоненков С.В., Лимонникова Е.В. Моделирование электромеханических систем в среде MATLAB: учебное пособие. Северный федеральный университет имени М.В. Ломоносова, 2016. – 104с.	ЭСБ «Лань» https://e.lanbook.com/book/96534	Да

12.2. Рекомендуемые источники научно-технической информации

Раздаточный иллюстративный материал к лекциям

Презентации к лекциям

Методические рекомендации по выполнению лабораторных работ.

12.3. Электронные библиотечные ресурсы

1. ЭБС «Издательство «Лань» (договор № 33.03-Р-3.1-5182/2022 от 26.09.2022г.; договор № 33.03-Л-3.1-5181/2022 от 26.09.2022г. Срок действия с 26.09.2022г. по 25.09.2023г.) - <https://e.lanbook.com/>
2. ЭБС «Электронное издательство ЮРАЙТ» (договор № 33.03-Л-3.1-6138/2023 от 20.04.2023г. Срок действия с 20.04.2023г. по 19.04.2024г.) - <https://urait.ru/>
3. ЭБС «ZNANIUM» (договор № 769 эбс / 33.02-Р-3.1-6158/2023 ИКЗ 2217707072637770701001000900115814244 от 24.04.2023г. Срок действия с 24.04.2023г. по 23.04.2024г.) - <https://znanium.com/>
4. ЭБС «Консультант студента» (договор № 818КС/01-2023/33.02-Л-3.1-6152/2023 от 26.04.2023г. Срок действия с 26.04.2023г. по 25.04.2024г.) - [https:// studentlibrary.ru/](https://studentlibrary.ru/)
5. Научная электронная библиотека «КиберЛенинка» - <https://cyberleninka.ru/>
6. Научная электронная библиотека eLIBRARY.RU - <https://elibrary.ru/>

13. МАТЕРИАЛЬНО-ТЕХНИЧЕСКОЕ ОБЕСПЕЧЕНИЕ ДИСЦИПЛИНЫ

В соответствии с учебным планом занятия по дисциплине «Переходные процессы в электроэнергетических системах» проводятся в форме аудиторных, лабораторных занятий и самостоятельной работы обучающегося.

Учебные аудитории для проведения занятий лекционного типа, занятий семинарского типа, групповых и индивидуальных консультаций, текущего контроля и промежуточной аттестации, а также помещения для самостоятельной работы обучающихся, оснащенные компьютерной техникой с возможностью подключения к сети «Интернет» и обеспеченные доступом в электронную информационно-образовательную среду Института, помещения для хранения и профилактического обслуживания учебного оборудования

Наименование специальных помещений и помещений для самостоятельной работы	Оснащенность специальных помещений и помещений для самостоятельной работы	Приспособленность помещений для использования инвалидами и лицами с ограниченными возможностями здоровья
Лекционная аудитория 307)	Учебные столы, стулья, доска, мел Переносная презентационная техника	приспособлено
Аудитория для проведения занятий семинарского типа. 327	Учебные столы, стулья, доска, мел Переносная презентационная техника	приспособлено
Аудитория для курсового проектирования (выполнения курсовых работ)	Учебные столы, стулья, доска Переносная презентационная техника	приспособлено
Аудитория для групповых и индивидуальных консультаций обучающихся	Учебные столы, стулья, доска, мел Переносная презентационная техника	приспособлено
Аудитория для текущего контроля и промежуточной аттестации	Учебные столы, стулья, доска, мел Переносная презентационная техника	приспособлено
Аудитория для самостоятельной работы студентов	ПК Pentium 1000МГц с оперативной памятью 512 Мбайт и памятью на жестком диске 8 Гбайт (4 шт.) с возможностью просмотра видеоматериалов и презентаций. Доступ в Интернет, к ЭБС, электронным образовательным и информационным ресурсам, базе данных электронного каталога НИ РХТУ, системе управления учебными курсами Moodle, учебно-методическим материалам. Переносная презентационная техника Принтер лазерный	приспособлено
Лаборатория релейной защиты ауд 224	8 универсальных учебных стендов	приспособлено
Помещение для хранения и профилактического обслуживания учебного оборудования	Учебные столы, шкафы, стулья, доска Средства (приборы, стенды), необходимые для проведения профилактического обслуживания учебного оборудования	

13.1. Компьютеры, информационно-телекоммуникационные сети, аппаратно-

программные и аудиовизуальные средства:

Операционная система MS Windows 7 бессрочные права и бессрочная лицензия по подписке Microsoft Imagine Premium, идентификатор подписки: a936248f-3805-4c6a-a64f-8c344976ef6d, идентификатор подписчика: ICM-164914

MS Office (<https://products.office.com/ru-ru/academic/compare-office-365-education-plans>)

Matlab – версия для учебных заведений (<https://matlab.ru/education/student-trial>)

RastrWin – академическая лицензия кафедры ЭПП на 12 компьютеров

АННОТАЦИЯ
рабочей программы дисциплины

Б1.В.10. Переходные процессы в электроэнергетических системах

1. Общая трудоемкость (з.е./ ак. час): 4 / 144. Форма промежуточного контроля: экзамен (6 семестр), экзамен (7 семестр) . Дисциплина изучается на 3, 4 курсе в 6, 7 семестре.

2. Место дисциплины в структуре образовательной программы

Дисциплина является обязательной дисциплиной вариативной части профессионального цикла (часть, формируемая участниками образовательных отношений) (Б1.В.10) и относится к профилю «Электроснабжение», направление 13.03.02 «Электроэнергетика и электротехника».

3. Цель и задачи изучения дисциплины

Целью освоения дисциплины является обеспечение базовой подготовки студентов в области расчета режимов переходных процессов.

Задачи преподавания дисциплины:

1. Формирование понимания физической сущности электромагнитных и электромеханических переходных процессов, причин возникновения, следствий, основных допущений при составлении схем замещения, исследованиях и расчетах.
2. Формирование знаний и практических умений расчетов параметров системы и режима при различного вида коротких замыканиях (КЗ), расчетов и оценки статической и динамической устойчивости электрической системы и узлов нагрузки.
3. Формирование знаний методов и инженерных методик расчетов переходных процессов для: выбора рационального варианта схемы электроснабжения; выбора и проверки электрических аппаратов и проводников; выбора способов пуска и оценки возможности самозапуска электродвигателей.

4. Содержание дисциплины

Переходные процессы, основные сведения. Начальный момент короткого замыкания. Практические методы расчета коротких замыканий. Статическая устойчивость. Динамическая устойчивость.

5. Планируемые результаты обучения по дисциплине, обеспечивающие достижение планируемых результатов освоения образовательной программы

В результате освоения ООП бакалавриата обучающийся должен овладеть следующими компетенциями и индикаторами достижения компетенций:

Знать: принцип работы и исполнение основных элементов электроэнергетической системы и их схем замещения; инженерные методики расчета токов короткого замыкания и запасов устойчивости энергетических объектов; принципы систематизации и обобщения информации для выполнения расчетов показателей функционирования технологического оборудования и систем технологического оборудования.

Уметь: использовать методики расчета в проектной деятельности; рассчитывать параметры различных режимов при различных наборах исходных данных;

Владеть: понятийно-терминологическим аппаратом инженера-электрика; инженерными методиками расчета параметров режимов; в своей предметной области современными информационными технологиями; методами анализа данных регистрации показателей режима и формирования управляющих воздействий на режим СЭС.

6. Виды учебной работы и их объем

Вид учебной работы	Всего		Семестр №			
			6		7	
	з.е.	акад. ч.	з.е.	акад. ч.	з.е.	акад. ч.
Общая трудоемкость дисциплины	7	252	4	144	3	108
Контактная работа - аудиторные занятия:	3,29	115,2	1,88	67,8	1,31	47,4
в том числе в форме практической подготовки	1,39	50	0,83	30	0,56	20
Лекции	1,78	64	0,94	34	0,83	30
в том числе в форме практической подготовки						
Практические занятия (ПЗ)	0,44	16	0,44	16		
в том числе в форме практической подготовки	0,33	12	0,33	12		
Лабораторные работы (ЛР)	0,88	32	0,44	16	0,44	16
в том числе в форме практической подготовки	0,22	8	0,11	4	0,11	4
Самостоятельная работа	1,83	65,6	1,14	40,6	0,69	25
Контактная самостоятельная работа	0,41		0,41			
Курсовая работа		15		15		-
Формы контроля:						
Экзамен	-	-	-	-	-	-
Контактная работа - промежуточная аттестация	2,06	71,2	1,03	35,6	1,03	35,6
Подготовка к экзамену		2,6		1,8		1,4

**Дополнения и изменения к рабочей программе дисциплины
«Переходные процессы в электроэнергетических системах»
основной образовательной программы (13.03.02 «Электроэнергетика и электротехника»,
направленность подготовки «Электроснабжение»)**

Номер изменения/ дополнения	Содержание дополнения / изменения	Основание внесения изменения/дополнения
1.		протокол заседания Ученого совета № от ___ ___ 202__ г.
2		протокол заседания Ученого совета № от ___ ___ 202__ г.
		протокол заседания Ученого совета № от ___ ___ 202__ г.
		протокол заседания Ученого совета № от ___ ___ 202__ г.
		протокол заседания Ученого совета № от ___ ___ 202__ г.

МИНИСТЕРСТВО НАУКИ И ВЫСШЕГО ОБРАЗОВАНИЯ
РОССИЙСКОЙ ФЕДЕРАЦИИ

Новомосковский институт (филиал) федерального государственного бюджетного
образовательного учреждения высшего образования «Российский химико-
технологический университет имени Д.И. Менделеева»
(Новомосковский институт РХТУ им. Д.И. Менделеева)



Рабочая программа дисциплины

Монтаж и наладка систем электроснабжения

Направление подготовки 13.03.02 Электроэнергетика и электротехника

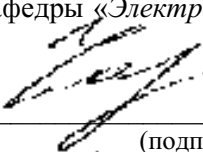
Направленность (профиль) подготовки Электроснабжение

Квалификация (степень) выпускника Бакалавр
(бакалавр, магистр, дипломированный специалист)

Форма обучения очная

Разработчик (ки):

Ст. преподаватель кафедры «Электроснабжение промышленных предприятий» НИ РХТУ им. Д.И. Менделеева

ст. преподаватель  /Г.Ю.Чиркова/
(подпись)

Доцент кафедры «Электроснабжение промышленных предприятий» НИ РХТУ им. Д.И. Менделеева

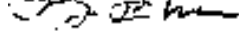
к. т. н., доцент  /М.Г. Ошурков/
(подпись)

Программа рассмотрена и одобрена на заседании кафедры «Электроснабжение промышленных предприятий»

Протокол № 10 от 28.06.2023 г.

Зав.кафедрой, к. т. н., доцент  /М.Г. Ошурков/

Эксперт:


ООО«Промэнергосбыт» к.т.н., генеральный директор  /В.А. Ставцев/
(место работы) (ученая степень) (должность) (подпись) (ФИО)

Рабочая программа согласована с деканом Энергомеханического факультета

Декан факультета, д.т.н.проф.  /В.М. Логачева/

«29» 06 2023 г.

Рабочая программа согласована с руководителем учебно-методического управления Новомосковского института РХТУ им. Д.И. Менделеева.

Руководитель, д. х. н., профессор  /Н.Ф. Кизим/

« 29 » 06 2023 г.

1 ОБЩИЕ ПОЛОЖЕНИЯ

Нормативные документы, используемые при разработке основной образовательной программы

Нормативную правовую базу разработки рабочей программы дисциплины составляют:

- Федеральный закон от 29.12.2012 № 273-ФЗ «Об образовании в Российской Федерации»;
- Федеральный государственный образовательный стандарт высшего образования – бакалавриат по направлению подготовки 13.03.02 «Электроэнергетика и электротехника», утверждённым приказом Министерства образования и науки Российской Федерации от 28.02.2018 № 144;
- Приказ Минобрнауки России от 06.04.2021 N 245 «Об утверждении Порядка организации и осуществления образовательной деятельности по образовательным программам высшего образования - программам бакалавриата, программам специалитета, программам магистратуры»;
- Приказ Министерства образования и науки РФ от 23.08.2017 № 816 «Об утверждении Порядка применения организациями, осуществляющими образовательную деятельность, электронного обучения, дистанционных образовательных технологий при реализации образовательных программ»;
- Приказ Министерства науки и высшего образования Российской Федерации, Министерства просвещения Российской Федерации от 05.08.2020 № 885/390 «О практической подготовке обучающихся»;
- Локальные нормативные акты Новомосковского института (филиала) РХТУ им. Д.И. Менделеева.

Рабочая программа дисциплины (далее – Программа, РПД) составлена в соответствии с требованиями Федерального государственного образовательного стандарта высшего образования (уровень бакалавриата) по направлению подготовки 13.03.02 «Электроэнергетика и электротехника», утверждённым приказом Министерства образования и науки Российской Федерации от 28.02.2018 № 144, рекомендациями Учебно-методической комиссии НИ РХТУ им. Д.И. Менделеева и накопленным опытом преподавания дисциплины кафедрой «Электроснабжение промышленных предприятий» НИ РХТУ им. Д.И. Менделеева (далее – Институт).

Контроль успеваемости студентов ведется по принятой в Институте системе.

Рабочая программа дисциплины может быть реализована с применением электронного обучения и дистанционных образовательных технологий полностью или частично.

2 ЦЕЛЬ И ЗАДАЧИ ОСВОЕНИЯ УЧЕБНОЙ ДИСЦИПЛИНЫ

Ознакомление студентов с вопросами организации монтажа и наладки электрооборудования и электрических сетей промышленного предприятия; изучение техники безопасности при производстве монтажных работ в электроустановках; изучение нормативных документов в области монтажа электрооборудования и электрических сетей промышленного предприятия.

Задачами преподавания дисциплины являются:

- изучение нормативной и технической документацией в области монтажа, наладки и ремонта электрооборудования;
- получение студентами информации о видах электрооборудования, применяемых в современных системах электроснабжения, способах их монтажа, наладки и ремонта;
- обучение методам выявления основных дефектов и способов их устранения.

3 МЕСТО ДИСЦИПЛИНЫ В СТРУКТУРЕ ОПОП

Дисциплина Б1.В.11 «Монтаж и наладка систем электроснабжения» относится к части, формируемой участниками образовательных отношений блока 1 Дисциплины (модули).

Дисциплина базируется на дисциплинах (модулях): Нормативная база энергохозяйства, Экология и является основой для последующих дисциплин: Преддипломная практика.

4 ТРЕБОВАНИЯ К РЕЗУЛЬТАТАМ ОСВОЕНИЯ ДИСЦИПЛИНЫ

Изучение дисциплины «Монтаж и наладка систем электроснабжения» направлено на приобретение следующих **компетенций и индикаторов их достижения:**

Профессиональные компетенции (ПК) и индикаторы их достижения:

Задача профессиональной деятельности	Объект или область знания	Код и наименование ПК	Код и наименование индикатора достижения ПК	Основание (профессиональный стандарт, анализ опыта) Обобщенные трудовые функции
Эксплуатационная деятельности				

<p>Организация монтажа и наладки электрооборудования и электрических сетей промышленного предприятия; изучение техники безопасности при производстве монтажных работ в электроустановках; изучение нормативных документов в области монтажа электрооборудования и электрических сетей промышленного предприятия.</p>	<p>- электрические станции и подстанции; - электроэнергетические системы и сети; - системы электроснабжения городов, промышленных предприятий, сельского хозяйства, транспортных систем и их объектов; - электрическое хозяйство и сети предприятий, организаций и учреждений; электрооборудование низкого и высокого напряжения; - персонал.</p>	<p>ПК-1 Способен выполнять инженерно-техническое сопровождение деятельности по техническому обслуживанию и ремонту оборудования объектов профессиональной деятельности</p>	<p>ПК-1.5. Готов осуществлять монтаж электрооборудования систем электроснабжения</p>	<p>Анализ требований к профессиональным компетенциям, предъявляемым к выпускникам направления подготовки на рынке труда, обобщение зарубежного опыта, проведения консультаций с ведущими работодателями, объединениями работодателей отрасли, в которой востребованы выпускники в рамках направления подготовки. Профессиональный стандарт 27.102 «Специалист по обеспечению металлургического производства электроэнергией», утверждённый приказом Минтруда России от 17 апреля 2018 г. № 242н.) (Зарегистрировано в Министерстве юстиции Российской Федерации 10 мая 2018 года, регистрационный N 51037). Обобщенная трудовая функция. В. Организация эксплуатации, обслуживания и ремонтов оборудования сетей и подстанций металлургического производства (уровень квалификации - 6).</p>
		<p>ПК-2 Способен участвовать в организации безопасной работы персонала на объектах профессиональной деятельности</p>	<p>ПК-2.1 Демонстрирует знания основных нормативных документов по обеспечению безопасных условий труда ПК-2.2 Демонстрирует умение контролировать соблюдение требований охраны труда, техники безопасности, экологической безопасности объектов профессиональной деятельности ПК-2.3 Владеет методами поддержания безопасных условий жизнедеятельности, в том числе при возникновении чрезвычайных ситуаций</p>	

В результате изучения дисциплины студент бакалавриата должен:

Знать:

- действующие нормы и правила в области монтажа электрооборудования и охраны труда при работах в электроустановках;
- порядок оформления нормативно-технической документации;
- основные нормативные документы по обеспечению безопасных условий труда

Уметь:

- составлять и оформлять техническую документацию в области монтажа, наладки и ремонта электрооборудования;
- контролировать соблюдение требований охраны труда, техники безопасности, экологической безопасности объектов профессиональной деятельности

Владеть:

- информацией о видах электрооборудования, применяемых в современных системах электроснабжения, способах их монтажа, наладки и ремонта;
- современными нормативными документами по монтажу и наладке электрооборудования;
- методами поддержания безопасных условий жизнедеятельности, в том числе при возникновении чрезвычайных ситуаций

5 ОБЪЕМ ДИСЦИПЛИНЫ И ВИДЫ ОБРАЗОВАТЕЛЬНОГО ПРОЦЕССА

Общая трудоемкость дисциплины «Монтаж и наладка систем электроснабжения» составляет 108 часов или 3 зачетные единицы (з.е). Дисциплина изучается на 4 курсе в 7 семестре.

Вид учебной работы	Объем			в том числе в форме практической подготовки,		
	з.е.	акад. ч.	астр. ч.	з.е.	акад. ч.	астр. ч.
Общая трудоемкость дисциплины	4	144	108			
Контактная работа - аудиторные занятия:	1,15	41,6	31,2			
Лекции	0,56	20	15	0,06	2	1,5
Практические занятия	0,28	10	7,5	0,06	2	1,5
Лабораторные работы	0,28	10	7,5	0,11	4	3
Контактная самостоятельная работа						
Контактная работа - промежуточная аттестация	0,018	0,6	0,45			
Консультация перед экзаменом	0,28	1	0,75			
Самостоятельная работа:	1,85	66,8	50,1			
Самостоятельное изучение дисциплины	1,85	66,8	50,1			
Контроль	0,99	35,6	26,7			
Форма (ы) контроля:	Зачет, Экзамен					

6 СОДЕРЖАНИЕ ДИСЦИПЛИНЫ

6.1 Разделы дисциплины и виды занятий

№ п/п	Раздел дисциплины	ак. часов								
		Всего	в т.ч. в форме практ. подг.	Лекции	в т.ч. в форме практ. подг.	Прак. зан.	в т.ч. в форме практ. подг.	Лаб. работы	в т.ч. в форме практ. подг.	Сам. работа
1	Тема 1. Общие вопросы монтажа и наладки электрооборудования СЭС	18	2	2		4	2			12
2	Тема 2. Технология монтажа электропроводок	4	0,25	2	0,25					2
3	Тема 3 Технология монтажа кабельных линий	4	0,25	2	0,25					2
4	Тема 4. Монтаж воздушных линий электропередачи	16	0,25	2	0,25			2	1	12
5	Тема 5. Монтаж силовых трансформаторов	4	0,25	2	0,25					2
6	Тема 6. Технология монтажа распределительных устройств напряжением до 1кВ	4	0,25	2	0,25					2
7	Тема 7 Технология монтажа распределительных устройств напряжением выше 1 кВ	16	0,25	2	0,25	2				12
8	Тема 8. Технология монтажа оборудования открытых распределительных устройств и подстанций на напряжение до 110 кВ	16	0,25	2	0,25	2				12
9	Тема 9. Монтаж	7	0,25	2	0,25					5

	электрооборудования и электрических сетей во взрывоопасных зонах									
10	Тема 10. Объемы и нормы испытаний электрооборудования	17,8	4	2		2		8	3	5,8
	Консультация перед экзаменом	1								
	Вид аттестации (зачет, экзамен)									
	Контроль аттестации	0,6								
	Подготовка к экзамену	35,6								
	ИТОГО	144	8	20	2	10	2	10	4	66,8

6.2 Содержание разделов дисциплины

№ раздела	Наименование раздела дисциплины	Содержание раздела
1	Тема 1. Общие вопросы монтажа и наладки электрооборудования СЭС	Цель и задачи курса «Монтаж и наладка электрооборудования СЭС». Нормативные документы электромонтажника. Проектная документация электромонтажника. Проект подготовки и производства электромонтажных работ (ППР). Требования действующих директивных документов к выполнению электромонтажных и пусконаладочных работ. Организация производства электромонтажных работ. Индустриализация и механизация электромонтажных работ.
2	Тема 2. Технология монтажа электропроводок	Виды электропроводок. Технология монтажа открытых электропроводок. Технология монтажа скрытых электропроводок. Технология монтажа электропроводок на лотках и в коробах. Технология монтажа электропроводок в трубах. Техника безопасности при монтаже электропроводок.
3	Тема 3 Технология монтажа кабельных линий	Конструкция и классификация силовых кабелей. Элементы конструкции силовых кабелей и их назначение. Способы прокладки кабельных линий. Прокладка кабельных линий при отрицательных температурах. Разделка кабеля. Соединение и присоединение силовых кабелей. Защита металлических оболочек кабелей от коррозии. Испытания высоковольтных кабелей. Техника безопасности при монтаже кабелей.
4	Тема 4. Монтаж воздушных линий электропередачи	Основные элементы ЛЭП. Классификация воздушных ЛЭП. ВЛ с изолированными проводами. Монтаж воздушной линии. Технология монтажа линий электропередачи напряжением до 1 кВ. Технология монтажа линий электропередачи напряжением до 10 кВ Защитное заземление. Техника безопасности при монтаже воздушных линий электропередачи.
5	Тема 5. Монтаж силовых трансформаторов	Габариты трансформаторов. Условное обозначение трансформаторов. Нормативные документы по монтажу силовых трансформаторов. Монтаж силовых трансформаторов. Подготовительные работы по монтажу трансформаторов. Работы по монтажу трансформатора. Техника безопасности при монтаже силовых трансформаторов.
6	Тема 6. Технология монтажа распределительных устройств напряжением до 1кВ	Общие требования к установке приборов, аппаратов, конструкций распределительных устройств, прокладке шин, проводов и кабелей. Технология монтажа аппаратов и распределительных устройств в электропомещениях, производственных помещениях и на открытом воздухе. Технология монтажа шинопроводов напряжением до 1 кВ. Техника безопасности при монтаже РУ.
7	Тема 7 Технология монтажа распределительных устройств напряжением выше 1 кВ	Технология монтажа комплектных распределительных устройств (КРУ) внутренней установки. Комплектные распределительные устройства наружной установки (КРУН). Технология монтажа КРУН. Монтаж комплектных трансформаторных подстанций. Монтажные требования к разъединителям, отделителям, короткозамыкателям и заземлителям. Монтаж коммутационных аппаратов до 10 кВ. Монтаж выключателей нагрузки. Монтаж масляных выключателей. Монтаж приводов к выключателям. Монтаж опорных и проходных изоляторов. Монтаж шин. Техника безопасности при монтаже.
8	Тема 8. Технология монтажа оборудования открытых распределительных устройств и подстанций на напряжение до 110 кВ	Оборудование открытых распределительных устройств и подстанций. Технология монтажа оборудования открытых распределительных устройств и подстанций. Монтаж ошиновки ОРУ. Монтаж выключателей и коммутационных аппаратов. Транспортирование и хранение вводов. Техника безопасности при монтаже
9	Тема 9. Монтаж электрооборудования и электрических сетей во	Общие положения. Монтаж электрических сетей во взрывоопасных зонах. Взрывозащищенное электрооборудование. Взрывозащищенные

	ПК2.3 Соблюдает и пропагандирует нормы здорового образа жизни в различных жизненных ситуациях и в профессиональной деятельности	Владеть: -методами поддержания безопасных условий жизнедеятельности, том числе при возникновении чрезвычайных ситуаций		+	+	+	+	+	+	+	+	
--	---	--	--	---	---	---	---	---	---	---	---	--

8 ПРАКТИЧЕСКИЕ И ЛАБОРАТОРНЫЕ ЗАНЯТИЯ

8.1 Практические занятия

№ п/п	№ раздела дисциплины	Тематика практических занятий (семинаров)	Трудоемкость час.
1	1	Нормативно-техническая документация: ПУЭ, СНиП, инструкции по монтажу, типовые проекты. Классификация помещений по условиям среды в них. Классификация электрооборудования по защите от воздействия окружающей среды	2
2	1	Чтение схем и чертежей электроустановок	2
3	7	Практическое занятие по изучению проводов и кабелей. Область применения проводов и кабелей	2
4	8	Изучение требований к электромонтажникам и правил безопасности при электромонтажных работах	2
5	10	Составление приемо-сдаточной и наладочно-испытательной документации: актов приемки-сдачи, испытания изоляции, измерения сопротивления петли «фаза-нуль», сопротивления заземления, актов наладки коммутационной и защитной аппаратуры	2

8.2 Лабораторные занятия

№ п/п	№ раздела дисциплины	Тематика лабораторных занятий	Трудоемкость час.
1.	10	Испытание силовых трансформаторов	4
2	10	Испытание аппаратов напряжением до 1 кВ	4
5.	7	Монтаж самонесущих изолированных проводов	2

8.3 Курсовая работа

Курсовая работа не предусмотрена

9. САМОСТОЯТЕЛЬНАЯ РАБОТА

Самостоятельная работа проводится с целью освоения знаний и умений по дисциплине и предусматривает:

- ознакомление и проработку рекомендованной литературы, работу с электронно-библиотечными системами, включая переводы публикаций из научных журналов, цитируемых в базах Web of Science, Scopus, РИНЦ;

- посещение отраслевых выставок и семинаров;

- участие в семинарах, конференциях, проводимых в Институте по тематике дисциплины;

- подготовку к сдаче зачета и экзамена по дисциплине.

Планирование времени на самостоятельную работу, необходимого на изучение дисциплины, студентам надо осуществлять на весь период изучения, предусматривая при этом регулярное повторение пройденного материала. Материал, законспектированный на лекциях, необходимо регулярно дополнять сведениями из литературных источников, представленных в рабочей программе. При работе с указанными источниками рекомендуется составлять краткий конспект материала, с обязательным фиксированием библиографических данных источника.

10. ОЦЕНОЧНЫЕ МАТЕРИАЛЫ

Оценочные материалы представлены в виде отдельного документа – Фонда оценочных средств, являющегося неотъемлемой частью рабочей программы дисциплины.

11. МЕТОДИЧЕСКИЕ УКАЗАНИЯ ПО ОСВОЕНИЮ ДИСЦИПЛИНЫ

Организация образовательного процесса регламентируется учебным планом и расписанием учебных занятий. Язык обучения (преподавания) — русский. Для всех видов аудиторных занятий «час» устанавливается продолжительностью 45 минут. Зачетная единица составляет 27 астрономических часов или 36 академических час. Через каждые 45 мин контактной работы делается перерыв продолжительностью 5 мин, а после двух час. контактной работы делается перерыв продолжительностью 10 мин.

Сетевая форма реализации программы дисциплины не используется.

Обучающийся имеет право на зачет результатов обучения по дисциплине, если она освоена им при получении среднего профессионального образования и (или) высшего образования, а также дополнительного образования (при наличии) (далее - зачет результатов обучения). Зачтенные результаты обучения учитываются в качестве результатов промежуточной аттестации в установленном в Институте порядке.

11.1. Образовательные технологии

Учебный процесс при преподавании дисциплины основывается на использовании традиционных, инновационных и информационных образовательных технологий. Традиционные образовательные технологии представлены лекциями и семинарскими (практическими) занятиями. Инновационные образовательные технологии используются в виде применения активных и интерактивных форм проведения занятий. Информационные образовательные технологии реализуются путем активизации самостоятельной работы студентов в информационной образовательной среде. При проведении учебных занятий обеспечивается развитие у обучающихся навыков командной работы, межличностной коммуникации, принятия решений, лидерских качеств (включая проведение интерактивных лекций, групповых дискуссий, в том числе с учетом региональных особенностей профессиональной деятельности выпускников и потребностей работодателей).

11.2. Лекции

Лекционный курс предполагает систематизированное изложение основных вопросов содержания дисциплины.

На первой лекции лектор обязан предупредить студентов, применительно к какому базовому учебнику (учебникам, учебным пособиям) будет прочитан курс.

Лекционный курс обеспечивает более глубокое понимание учебных вопросов при значительно меньшей затрате времени, чем это требуется среднестатистическому студенту на самостоятельное изучение материала.

11.3. Занятия семинарского типа

Семинарские (практические) занятия представляют собой детализацию лекционного теоретического материала, направлены на отработку навыков, проводятся в целях закрепления курса и охватывают все основные разделы дисциплины.

Основной формой проведения семинарских (практических) занятий является обсуждение наиболее проблемных и сложных вопросов по отдельным темам, а также выполнение практических заданий разбор примеров при контактной работе. В обязанности преподавателя входят: оказание методической помощи и консультирование студентов по соответствующим темам курса, ответы на вопросы, управление процессом выполнения заданий.

Активность на практических занятиях оценивается по следующим критериям:

- устный опрос;
- выполнение практических заданий.

11.4. Лабораторные работы

Лабораторный практикум начинается с ознакомления с техникой безопасности.

По каждой лабораторной работе студент оформляет письменный отчет. Текущий контроль на лабораторных работах проводится в виде устных опросов – «защита» по итогам лабораторных работ. Оценивается ход лабораторных работ, достигнутые результаты, качество оформления отчета, своевременность сдачи.

11.5. Самостоятельная работа студента

Для успешного усвоения дисциплины необходимо не только посещать аудиторные занятия, но и вести активную самостоятельную работу. При самостоятельной проработке курса обучающиеся должны:

- повторить законспектированный на лекционном занятии материал и дополнить его с учетом рекомендованной по данной теме литературы;
- изучить рекомендованную основную и дополнительную литературу, составлять тезисы, аннотации и конспекты наиболее важных моментов;
- использовать для самопроверки материала оценочные средства.

11.7. Методические рекомендации для преподавателей

Основные принципы обучения

1. Цель обучения – развить мышление, выработать мировоззрение; познакомить с идеями и методами науки; научить применять принципы и законы для решения простых и нестандартных задач по монтажу и наладке систем электроснабжения.

2. Обучение должно органически сочетаться с воспитанием. Нужно развивать в студентах волевые качества и трудолюбие. Ненавязчиво, к месту прививать элементы культуры поведения. В частности, преподаватель должен личным примером воспитывать в студентах пунктуальность и уважение к чужому времени. Недопустимо преподавание односеместровой учебной дисциплины превращать в годовичное.

3. Обучение должно быть активным. Нужно строить обучение так, чтобы в овладении материалом основную роль играла память логическая, а не формальная. Запоминание должно достигаться через глубокое понимание.

4. Одно из важнейших условий успешного обучения – умение организовать работу студентов.

5. Отношение преподавателя к студентам должно носить характер доброжелательной требовательности. Для стимулирования работы студентов нужно использовать поощрение, одобрение, похвалу, но не порицание (порицание может применяться лишь как исключение). Преподаватель должен быть для студентов доступным.

6. Необходим регулярный контроль работы студентов. Правильно поставленный, он помогает им организовать систематические занятия, а преподавателю достичь высоких результатов в обучении.

7. Важнейшей задачей преподавателей, ведущих занятия по дисциплине, является выработка у студентов осознания необходимости и полезности знания дисциплины как теоретической и практической основы для изучения профильных дисциплин.

8. С целью более эффективного усвоения студентами материала данной дисциплины рекомендуется при проведении занятий использовать современные технические средства обучения, а именно презентации лекций, наглядные пособия и т.п..

9. Для более глубокого изучения предмета и подготовки ряда вопросов (тем) для самостоятельного изучения по разделам дисциплины преподаватель предоставляет студентам необходимую информацию о использовании учебно-методического обеспечения и Интернет-ресурсов.

10. Цель лекции – формирование у студентов ориентировочной основы для последующего усвоения материала методом самостоятельной работы. Содержание лекции должно отвечать следующим дидактическим требованиям:

- изложение материала от простого к сложному, от известного к неизвестному;
- логичность, четкость и ясность в изложении материала;
- возможность проблемного изложения, диалога с целью активизации деятельности студентов;
- опора смысловой части лекции на подлинные факты, события, явления, статистические данные;
- тесная связь теоретических положений и выводов с практикой и будущей профессиональной деятельностью студентов.

Преподаватель, читающий лекционные курсы, должен знать существующие в педагогической практике варианты лекций, их дидактические и воспитывающие возможности, а также их место в структуре процесса обучения.

11. При проведении аттестации студентов важно всегда помнить, что систематичность, объективность, аргументированность – главные принципы, на которых основаны контроль и оценка знаний студентов. Знание критериев оценки знаний обязательно для преподавателя и студента.

Организация лабораторного практикума

1. Освоение студентом лабораторного практикума – необходимая составная часть работы студента при освоении дисциплины. Каждый студент за один семестр должен выполнить определенное количество лабораторных работ

2. Все студенты перед началом работы в лаборатории проходят инструктаж по технике безопасности. Каждый студент в специальном журнале ставит свою подпись о том, что он прослушал инструктаж по технике безопасности работы в лаборатории и обязуется выполнять все пункты инструктажа.

3. Студенты не допускаются к работе в лаборатории в верхней одежде.

4. Студенты допускаются к выполнению работы только после проверки преподавателем готовности студента.

5. Готовность студента к выполнению лабораторной работы состоит в следующем:

а) проведена текущая работа, а именно изучен соответствующий теоретический материал, подготовлен протокол работы

б) знание экспериментальной составляющей данной работы в рамках описания работы в практикуме и учебнике, умение работать с оборудованием;

в) знание правил техники безопасности при работе с оборудованием, используемым в данной лабораторной работе.

Студент не допускается к выполнению работы, если:

а) не подготовлен протокол для записи результатов,

б) студент не знает теории работы в рамках теоретического введения в практикуме и не представляет, что и каким методом он будет делать.

Однако, не готовый к работе студент до окончания лабораторного занятия работает в аудитории, устраняя допущенные недоработки.

Студентам, пропустившим занятия по уважительным причинам (имеется допуск из деканата), предоставляется возможность ее выполнения во время указанное ведущим преподавателем. Студенты, нуждающиеся в дополнительной подготовке, могут воспользоваться услугами Центра дополнительных образовательных услуг.

В течение одного занятия допускается выполнение не более одной лабораторной работы.

На титульном листе отчета по лабораторной работе (протокола) должны быть указаны фамилия и инициалы студента, код учебной группы. Отчет (протокол) также должен содержать цель работы, порядок выполнения.

Оформление отчета (протокола) работы завершается написанием выводов.

Прием «защиты» по лабораторной работе заключается в проверке:

а) результатов работы,

б) достоверности расчетов,

в) правильности построения графиков (при необходимости),

г) оформления работы и выводов.

Работа считается зачтенной, если она выполнена и «зачтена».

При проведении промежуточной аттестации студента необходимо наличие зачетов по всем предусмотренным лабораторным работам по данной дисциплине.

7.8. Методические указания для студентов

По подготовке к лекционным занятиям

Изучение дисциплины требует систематического и последовательного накопления теоретических знаний, следовательно, пропуски отдельных тем не позволяют глубоко освоить предмет. Студентам необходимо:

1. Перед каждой лекцией просматривать рабочую программу дисциплины;

2. Перед следующей лекцией необходимо просмотреть по конспекту материал предыдущей.

При затруднениях в восприятии материала следует обратиться к основным литературным источникам. Если разобраться в материале не удалось, необходимо обратиться к лектору или к преподавателю на практических занятиях.

По подготовке к лабораторному практикуму

Каждый студент перед началом семестра получает полный комплект литературы - набор учебных пособий, в которых помещены описания лабораторных работ. Инструкции по лабораторным работам, отсутствующим в учебных пособиях, имеются в читальном зале библиотеке и в соответствующей лаборатории на кафедре и каждый студент может получить ее во временное пользование. Описание каждой лабораторной работы содержит достаточно проработанное теоретическое введение, основные расчетные формулы и формулы расчета погрешности, подробное описание лабораторной установки, сценарий проведения лабораторной работы, виды таблиц, для внесения в них результатов измерений, контрольные вопросы, дающие студенту возможность осуществить самоконтроль уровня своей подготовки к работе.

Студент допускается к выполнению работы только после проверки преподавателем готовности студента.

Студентам, пропустившим занятия по уважительным причинам (имеется допуск из деканата), предоставляется возможность ее выполнения во время указанное ведущим преподавателем. Студентам, пропустившим занятия по неуважительным причинам, предоставляется возможность ее выполнения в зачетную неделю во время, указанное ведущим преподавателем.

В течение одного занятия допускается выполнение не более одной лабораторной работы.

Работа считается зачтенной, если она выполнена и зачтена.

По работе с литературой

В рабочей программе дисциплины представлен список основной и дополнительной литературы – это учебники, учебно-методические пособия или указания. Дополнительная литература – учебники, монографии, сборники научных трудов, журнальные и газетные статьи, различные справочники, энциклопедии, Интернет-ресурсы.

Любая форма самостоятельной работы студента (подготовка к семинарскому занятию, докладу и т.п.) начинается с изучения соответствующей литературы как в библиотеке / электронно-библиотечной системе, так и дома. Изучение указанных источников расширяет границы понимания предмета дисциплины.

При работе с литературой выделяются следующие виды записей. Конспект – краткая схематическая запись основного содержания научной работы. Целью является не переписывание произведения, а выявление его логики, системы доказательств, основных выводов. Хороший конспект должен сочетать полноту изложения с краткостью. Цитата – точное воспроизведение текста. Заключается в кавычки. Точно указывается страница источника. Тезисы – концентрированное изложение основных положений прочитанного материала. Аннотация – очень краткое изложение содержания прочитанной работы. Резюме – наиболее общие выводы и положения работы, ее концептуальные итоги.

11.9. Методические рекомендации по обучению лиц с ограниченными возможностями здоровья и инвалидов

Профессорско-преподавательский состав знакомится с психолого-физиологическими особенностями обучающихся инвалидов и лиц с ограниченными возможностями здоровья, индивидуальными программами реабилитации инвалидов (при наличии). При необходимости осуществляется дополнительная поддержка преподавания психологами, социальными работниками, прошедшими подготовку ассистентами.

Предполагается использовать социально-активные и рефлексивные методы обучения, технологии социокультурной реабилитации с целью оказания помощи в установлении полноценных межличностных отношений с другими студентами, создании комфортного психологического климата в студенческой группе. Подбор и разработка учебных материалов производится с учетом предоставления материала в различных формах: аудиальной, визуальной, с использованием специальных технических средств и информационных систем.

Освоение дисциплины лицами с ОВЗ осуществляется с использованием средств обучения общего и специального назначения (персонального и коллективного использования).

Для студентов с ОВЗ предусматривается доступная форма предоставления заданий оценочных средств, а именно:

- в печатной или электронной форме (для лиц с нарушениями опорно-двигательного аппарата);
- в печатной форме или электронной форме с увеличенным шрифтом и контрастностью (для лиц с нарушениями слуха, речи, зрения);
- методом чтения ассистентом задания вслух (для лиц с нарушениями зрения).

Лабораторные работы выполняются методом вычислительного эксперимента.

Студентам с инвалидностью увеличивается время на подготовку ответов на контрольные вопросы.

Для таких студентов предусматривается доступная форма предоставления ответов на задания, а именно:

- письменно на бумаге или набором ответов на компьютере (для лиц с нарушениями слуха, речи);
- выбором ответа из возможных вариантов при тестировании с использованием услуг ассистента (для лиц с нарушениями опорно-двигательного аппарата);
- устно (для лиц с нарушениями зрения, опорно-двигательного аппарата).

При необходимости для обучающихся с инвалидностью процедура оценивания результатов обучения может проводиться в несколько этапов.

12 .УЧЕБНО-МЕТОДИЧЕСКОЕ И ИНФОРМАЦИОННОЕ ОБЕСПЕЧЕНИЕ ДИСЦИПЛИНЫ

Информационную поддержку освоения дисциплины осуществляет библиотека Института, которая обеспечивает обучающихся основной учебной, учебно-методической и научной литературой, необходимой для организации образовательного процесса по дисциплине.

Библиотека располагает учебной, учебно-методической и научно-технической литературой в форме печатных и электронных изданий, а также включает официальные, справочно-библиографические, специализированные отечественные и зарубежные периодические и информационные издания. Библиотека обеспечивает доступ к профессиональным базам данных, информационным, справочным и поисковым системам.

Каждый обучающийся обеспечен свободным доступом из любой точки, в которой имеется доступ к сети Интернет и к электронно-библиотечной системе (ЭБС) Института и Университета, которая содержит различные издания по основным изучаемым дисциплинам и сформирована по согласованию с правообладателями учебной и учебно-методической литературы.

Полный перечень электронных информационных ресурсов, используемых в процессе обучения, представлен в основной образовательной программе.

12.1 Перечень основной и дополнительной литературы, необходимой для освоения дисциплины

а) основная литература

Основная литература	Режим доступа	Обеспеченность
1. Монтаж и наладка электрооборудования [Текст]: учеб. / ред. Б. И. Кудрин. - М.: Академия, 2016. - 239 с. - (Бакалавриат). - ISBN 978-5-4468-0372-9 (в пер.)	Библиотека НИ РХТУ	Да
2. Полуянович, Н. К. Монтаж, наладка, эксплуатация и ремонт систем электроснабжения промышленных предприятий [Текст] : учеб. пособ. / Н. К. Полуянович. - СПб.; М.; Краснодар : Лань, 2012. - 395 с. - (Учебники для вузов. Специальная лит-ра). - ISBN 978-5-8114-1201-3 (в пер.)	Библиотека НИ РХТУ	Да

б) дополнительная литература

Дополнительная литература	Режим доступа	Обеспеченность
1. Суворин, А. В. Монтаж и эксплуатация электрооборудования систем электроснабжения: учебное пособие / А. В. Суворин. — Красноярск: СФУ, 2018. — 400 с.	https://e.lanbook.com/book/117768	Да
2. Полуянович, Н. К. Монтаж, наладка, эксплуатация и ремонт систем электроснабжения промышленных предприятий / Н. К. Полуянович. — 7-е изд., стер. — Санкт-Петербург : Лань, 2022. — 396 с.	https://e.lanbook.com/book/264245 https://reader.lanbook.com/book/264245	Да

12.2. Информационные и информационно-образовательные ресурсы

Электронные библиотечные ресурсы

При освоении дисциплины студенты должны использовать информационные и информационно-образовательные ресурсы следующих порталов и сайтов:

1. ЭБС «Издательство «Лань» (договор № 33.03-Р-3.1-5182/2022 от 26.09.2022г.; договор № 33.03-Л-3.1-5181/2022 от 26.09.2022г. Срок действия с 26.09.2022г. по 25.09.2023г.) - <https://e.lanbook.com/>
2. ЭБС «Электронное издательство ЮРАЙТ» (договор № 33.03-Л-3.1-6138/2023 от 20.04.2023г. Срок действия с 20.04.2023г. по 19.04.2024г.) - <https://urait.ru/>
3. ЭБС «Znanium» (договор № 769 эбс / 33.02-Р-3.1-6158/2023 ИКЗ 2217707072637770701001000900115814244 от 24.04.2023г. Срок действия с 24.04.2023г. по 23.04.2024г.) - <https://znanium.com/>
4. ЭБС «Консультант студента» (договор № 818КС/01-2023/33.02-Л-3.1-6152/2023 от 26.04.2023г. Срок действия с 26.04.2023г. по 25.04.2024г.) - <https://studentlibrary.ru/>
5. Научная электронная библиотека «КиберЛенинка» - <https://cyberleninka.ru/>
6. Научная электронная библиотека eLIBRARY.RU - <https://elibrary.ru/>

12.3 Программное обеспечение

7. Операционная система Microsoft Windows 7 - бессрочная лицензия в рамках подписки Azure Dev Tools for Teaching (бывший Microsoft Imagine Premium (бывший DreamSpark - The Novomoskovsk University (the branch) - EMDEPT - DreamSpark Premium <http://e5.onthehub.com/WebStore/Welcome.aspx?vsro=8&ws=9f5a10ad-c98b-e011-969d-0030487d8897>. Номер учетной записи: e5: 100039214))

8. Microsoft Word, Microsoft Excel, Microsoft PowerPoint из пакета Microsoft Office 365A1 - бессрочная лицензия в рамках подписки Azure Dev Tools for Teaching (бывший Microsoft Imagine Premium (бывший DreamSpark - The Novomoskovsk University (the branch) - EMDEPT - DreamSpark Premium <http://e5.onthehub.com/WebStore/Welcome.aspx?vsro=8&ws=9f5a10ad-c98b-e011-969d-0030487d8897>. Номер учетной записи: e5: 100039214))

9. Архиватор 7zip - распространяется под лицензией GNU LGPL license

10. Adobe Acrobat Reader - ПО Acrobat Reader DC, мобильное приложение Acrobat Reader - бесплатные и доступны для корпоративного распространения (<https://acrobat.adobe.com/ru/ru/acrobat/pdf-reader/volume-distribution.html>).

11. Браузер Mozilla Firefox – распространяется под лицензией Mozilla Public License 2.0 (MPL)

12. Kaspersky Free <https://www.kaspersky.ru/free-antivirus>

13. МАТЕРИАЛЬНО-ТЕХНИЧЕСКОЕ ОБЕСПЕЧЕНИЕ ДИСЦИПЛИНЫ

Учебные аудитории кафедры "Электроснабжения" для проведения занятий лекционного типа, занятий семинарского типа, групповых и индивидуальных консультаций, текущего контроля и промежуточной аттестации - оснащены видеопроектором, компьютерами, принтерами. Для проведения лабораторных работ используются учебные стенды, расположенные в ауд. 222 кафедры "Электроснабжение". А также помещения для самостоятельной работы обучающихся, оснащенные компьютерной техникой с возможностью подключения к сети «Интернет» и обеспеченные доступом в электронную информационно-образовательную среду Института, помещения для хранения и профилактического обслуживания учебного оборудования.

Наименование специальных помещений и помещений для самостоятельной работы	Оснащенность специальных помещений и помещений для самостоятельной работы	Приспособленность помещений для использования инвалидами и лицами с ограниченными возможностями здоровья
Лекционная аудитория 307 (Тульская обл., Новомосковский р-н, г. Новомосковск, ул. Трудовые Резервы, д. 19)	Учебные столы, стулья, доска, мел Переносная презентационная техника (постоянное хранение в ауд. 227)	
Аудитория для проведения занятий семинарского типа. 225 (Тульская обл., Новомосковский р-н, г. Новомосковск, ул. Трудовые Резервы, д. 19)	Учебные столы, стулья, доска, мел Переносная презентационная техника (постоянное хранение в ауд. 227)	приспособлено (аудитория на первом этаже)
Аудитория для проведения лабораторных работ №225 (Тульская обл., Новомосковский р-н, г. Новомосковск, ул. Трудовые Резервы, д. 19)	Учебные столы, стулья, доска Универсальные лабораторные стенды	приспособлено (аудитория на первом этаже)
Аудитория для групповых и индивидуальных консультаций обучающихся Ауд. 225 (Тульская обл., Новомосковский р-н, г. Новомосковск, ул. Трудовые Резервы, д. 19)	Учебные столы, стулья, доска, мел Переносная презентационная техника (постоянное хранение в ауд. 227)	приспособлено (аудитория на первом этаже)
Аудитория для текущего контроля и промежуточной аттестации Ауд.225 (Тульская обл., Новомосковский р-н, г. Новомосковск, ул. Трудовые Резервы, д. 19)	Учебные столы, стулья, доска, мел Переносная презентационная техника (постоянное хранение в ауд. 470)	приспособлено (аудитория на первом этаже)
Аудитория для самостоятельной работы студентов Ауд. 219 (Тульская обл., Новомосковский р-н, г. Новомосковск, ул. Трудовые Резервы, д. 19)	Pentium 1000МГц с оперативной памятью 512 Мбайт и памятью на жестком диске 8 Гбайт (2 шт.) с возможностью просмотра видеоматериалов и презентаций. Доступ в Интернет, к ЭБС, электронным образовательным и информационным ресурсам, базе данных электронного каталога НИ РХТУ, системе управления учебными курсами Moodle, учебно-методическим материалам. Переносная презентационная техника (постоянное хранение в	

	ауд. 227 интер лазерный Сканер	
Помещение для хранения и профилактического обслуживания учебного оборудования 224а ((Тульская обл., Новомосковский р-н, г. Новомосковск, ул. Трудовые Резервы, д. 19)1)	Учебные столы, шкафы, стулья, доска дства (приборы, стенды), необходимые для проведения профилактического обслуживания учебного оборудования	

* Для инвалидов и лиц с ограниченными возможностями здоровья есть возможность проводить лекционные занятия и занятия семинарского типа на 1-ых этажах учебных корпусов. Возле входных дверей в учебные корпуса установлен звонок в дежурную сотруднику. Предусмотрены широкие дверные проемы. Имеются специализированные кабинеты для самостоятельной и индивидуальной работы, оснащенные ПК.

Технические средства обучения, служащие для предоставления учебной информации большой аудитории

Ноутбук с возможностью просмотра видеоматериалов и презентаций, доступом к сети «Интернет», электронным образовательным и информационным ресурсам, базе данных электронного каталога Института, системе управления учебными курсами Moodle.

Проектор, экран.

14. ТРЕБОВАНИЯ К ОЦЕНКЕ КАЧЕСТВА ОСВОЕНИЯ ДИСЦИПЛИНЫ

Наименование разделов	Основные показатели оценки	Формы и методы контроля и оценки
Тема 1. Общие вопросы монтажа и наладки электрооборудования СЭС Тема 2. Технология монтажа электропроводок Тема 3. Технология монтажа кабельных линий	<i>Знает:</i> - действующие нормы и правила в области монтажа электрооборудования и охраны труда при работах в электроустановках; - порядок оформления нормативно-технической документации;	Устный опрос Практическое задание
Тема 4. Монтаж воздушных линий электропередачи Тема 5. Монтаж силовых трансформаторов Тема 6. Технология монтажа распределительных устройств напряжением до 1кВ Тема 7. Технология монтажа распределительных устройств напряжением выше 1 кВ	- основные нормативные документы по обеспечению безопасных условий труда <i>Умеет:</i> - составлять и оформлять техническую документацию в области монтажа, наладки и ремонта электрооборудования;	Устный опрос Практическое задание
Тема 8. Технология монтажа оборудования открытых распределительных устройств и подстанций на напряжение до 110 В Тема 9. Монтаж электрооборудования и электрических сетей во взрывоопасных зонах	<i>Владеет:</i> - информацией о видах электрооборудования, применяемых в современных системах электроснабжения, способах их монтажа, наладки и ремонта; - современными нормативными документами по монтажу и наладке электрооборудования	Устный опрос Практическое задание Защита лабораторных работ
Тема 10. Объемы и нормы испытаний электрооборудования		Устный опрос Защита лабораторных работ

АННОТАЦИЯ

рабочей программы дисциплины

Б1.О.05.01 «Монтаж и наладка систем электроснабжения»

1 Общая трудоемкость (з.е./ час): 3/108. Контактная работа 41,6 часов, из них: лекционные 20, лабораторные занятия 10, практические занятия 10. Самостоятельная работа студента 66,8 часов. Форма промежуточного контроля: зачет, экзамен. Дисциплина изучается на 4 курсе в 8 семестре.

2 Место дисциплины в структуре образовательной программы

Дисциплина «Монтаж и наладка систем электроснабжения» относится к части, формируемой участниками образовательных отношений, блока 1 Дисциплины (модули).

Дисциплина базируется на дисциплинах (модулях): Нормативная база энергохозяйства, Экология и является основой для последующих дисциплин: Преддипломная практика.

3 Цель и задачи освоения учебной дисциплины

Целью дисциплины является ознакомление студентов с вопросами организации монтажа и наладки электрооборудования и электрических сетей промышленного предприятия; изучение техники безопасности при производстве монтажных работ в электроустановках; изучение нормативных документов в области монтажа электрооборудования и электрических сетей промышленного предприятия.

Задачами преподавания дисциплины являются:

- изучение нормативной и технической документацией в области монтажа, наладки и ремонта электрооборудования;
- получение студентами информации о видах электрооборудования, применяемых в современных системах электроснабжения, способах их монтажа, наладки и ремонта;
- обучение методам выявления основных дефектов и способов их устранения.

4 Содержание дисциплины

Цель и задачи курса «Монтаж и наладка электрооборудования СЭС». Нормативные документы электромонтажника. Проектная документация электромонтажника. Проект подготовки и производства электромонтажных работ (ППР). Требования действующих директивных документов к выполнению электромонтажных и пусконаладочных работ. Организация производства электромонтажных работ. Индустриализация и механизация электромонтажных работ.
Виды электропроводок. Технология монтажа открытых электропроводок. Технология монтажа скрытых электропроводок. Технология монтажа электропроводок на лотках и в коробах. Технология монтажа электропроводок в трубах. Техника безопасности при монтаже электропроводок.
Конструкция и классификация силовых кабелей. Элементы конструкции силовых кабелей и их назначение. Способы прокладки кабельных линий. Прокладка кабельных линий при отрицательных температурах. Разделка кабеля. Соединение и присоединение силовых кабелей. Защита металлических оболочек кабелей от коррозии. Испытания высоковольтных кабелей. Техника безопасности при монтаже кабелей.
Основные элементы ЛЭП. Классификация воздушных ЛЭП. ВЛ с изолированными проводами. Монтаж воздушной линии. Технология монтажа линий электропередачи напряжением до 1 кВ. Технология монтажа линий электропередачи напряжением до 10 кВ Защитное заземление. Техника безопасности при монтаже воздушных линий электропередачи.
Габариты трансформаторов. Условное обозначение трансформаторов. Нормативные документы по монтажу силовых трансформаторов. Монтаж силовых трансформаторов. Подготовительные работы по монтажу трансформаторов. Работы по монтажу трансформатора. Техника безопасности при монтаже силовых трансформаторов.
Общие требования к установке приборов, аппаратов, конструкций распределительных устройств, прокладке шин, проводов и кабелей. Технология монтажа аппаратов и распределительных устройств в электропомещениях, производственных помещениях и на открытом воздухе. Технология монтажа шинопроводов напряжением до 1 кВ. Техника безопасности при монтаже РУ.
Технология монтажа комплектных распределительных устройств (КРУ) внутренней установки. Комплектные распределительные устройства наружной установки (КРУН). Технология монтажа КРУН. Монтаж комплектных трансформаторных подстанций. Монтажные требования к разъединителям, отделителям, короткозамыкателям и заземлителям. Монтаж коммутационных аппаратов до 10 кВ. Монтаж выключателей нагрузки. Монтаж масляных выключателей. Монтаж приводов к выключателям. Монтаж опорных и проходных изоляторов. Монтаж шин. Техника безопасности при монтаже.
Оборудование открытых распределительных устройств и подстанций. Технология монтажа оборудования открытых распределительных устройств и подстанций. Монтаж ошиновки ОРУ. Монтаж выключателей и коммутационных аппаратов. Транспортирование и хранение вводов. Техника безопасности при монтаже
Общие положения. Монтаж электрических сетей во взрывоопасных зонах. Взрывозащищенное электрооборудование. Взрывозащищенные электрические аппараты. Взрывозащищенные электрические светильники. Техника безопасности при монтаже
Условные обозначения категорий контроля. Испытание повышенным напряжением. Испытания силовых трансформаторов, трансформаторов напряжения и тока, масляных выключателей, вводов и проходных изоляторов, кабельных линий и воздушных линий электропередачи.

5 Планируемые результаты обучения по дисциплине, обеспечивающие достижение планируемых результатов освоения образовательной программы

Изучение дисциплины «Монтаж и наладка систем электроснабжения» направлено на приобретение следующих компетенций и индикаторов их достижения:

Профессиональные компетенции (ПК) и индикаторы их достижения:

Наименование категории (группы) универсальных компетенций	Код и наименование универсальной компетенции (УК)	Код и наименование индикатора достижения универсальной компетенции
---	---	--

Эксплуатационная деятельность	ПК-1 Способен выполнять инженерно-техническое сопровождение деятельности по техническому обслуживанию и ремонту оборудования объектов профессиональной деятельности	ПК-1.5 Готов осуществлять монтаж электрооборудования систем электроснабжения
	ПК-2 Способен участвовать в организации безопасной работы персонала на объектах профессиональной деятельности	ПК-2.1 Демонстрирует знания основных нормативных документов по обеспечению безопасных условий труда ПК-2.2 Демонстрирует умение контролировать соблюдение требований охраны труда, техники безопасности, экологической безопасности объектов профессиональной деятельности ПК-2.3 Владеет методами поддержания безопасных условий жизнедеятельности, том числе при возникновении чрезвычайных ситуаций

В результате изучения дисциплины студент бакалавриата должен:

Знать:

- действующие нормы и правила в области монтажа электрооборудования и охраны труда при работах в электроустановках;
- порядок оформления нормативно-технической документации;
- основные нормативные документы по обеспечению безопасных условий труда

Уметь:

- составлять и оформлять техническую документацию в области монтажа, наладки и ремонта электрооборудования;
- контролировать соблюдение требований охраны труда, техники безопасности, экологической безопасности объектов профессиональной деятельности

Владеть:

- информацией о видах электрооборудования, применяемых в современных системах электроснабжения, способах их монтажа, наладки и ремонта;
- современными нормативными документами по монтажу и наладке электрооборудования;
- методами поддержания безопасных условий жизнедеятельности, в том числе при возникновении чрезвычайных ситуаций

Дисциплина изучается на 4 курсе в 8 семестре

Вид учебной работы	Объем			в том числе в форме практической подготовки,		
	з.е.	акад. ч.	астр. ч.	з.е.	акад. ч.	астр. ч.
Общая трудоемкость дисциплины	4	144	108			
Контактная работа - аудиторные занятия:	1,15	41,6	31,2			
Лекции	0,56	20	15	0,06	2	1,5
Практические занятия	0,28	10	7,5	0,06	2	1,5
Лабораторные работы	0,28	10	7,5	0,11	4	3
Контактная самостоятельная работа						
Контактная работа - промежуточная аттестация	0,018	0,6	0,45			
Консультация перед экзаменом	0,28	1	0,75			
Самостоятельная работа:	1,85	66,8	50,1			
Самостоятельное изучение дисциплины	1,85	66,8	50,1			
Контроль	0,99	35,6	26,7			
Форма (ы) контроля:	Зачет, Экзамен					

**ДОПОЛНЕНИЯ И ИЗМЕНЕНИЯ В РАБОЧЕЙ ПРОГРАММЕ
на 2022-2023 учебный год**

В рабочую программу дисциплины вносятся следующие изменения:

В перечень электронных библиотечных ресурсов (п. 12.2) вносятся следующие изменения:

ЭБС «Издательство «Лань» (договор № 33.03-Р-3.1-5182/2022 от 26.09.2022г.; договор № 33.03-Л-3.1-5181/2022 от 26.09.2022г. Срок действия с 26.09.2022г. по 25.09.2023г.) - <https://e.lanbook.com/>

Дополнения и изменения в рабочей программе рассмотрены и одобрены на заседании кафедры «Вычислительная техника и информационные технологии»

«14» ____ 10 ____ 2022 г, протокол № ____ 2 ____

Руководитель ОПОП _____  /Ошурков М.Г./

МИНИСТЕРСТВО НАУКИ И ВЫСШЕГО ОБРАЗОВАНИЯ
РОССИЙСКОЙ ФЕДЕРАЦИИ

Новомосковский институт (филиал) федерального государственного бюджетного
образовательного учреждения высшего образования «Российский
химико-технологический университет имени Д.И. Менделеева»
(Новомосковский институт РХТУ им. Д.И. Менделеева)



Рабочая программа дисциплины

Эксплуатация систем электроснабжения

Направление подготовки 13.03.02 Электроэнергетика и электротехника

Направленность (профиль) подготовки Электроснабжение

Квалификация (степень) выпускника Бакалавр
(бакалавр, магистр, дипломированный специалист)

Форма обучения очная

г. Новомосковск – 2023 г.

Разработчик (ки):

Доцент кафедры «Электроснабжение промышленных предприятий» НИ РХТУ им. Д.И. Менделеева

к. т. н., доцент _____ /М.Н.Ползиков/
(подпись)

Программа рассмотрена и одобрена на заседании кафедры «Электроснабжение промышленных предприятий»

Протокол № 10 от 28 июня 2023 г.

Зав. кафедрой, к. т. н., доцент _____ /М.Г. Ощурков/

Эксперт:

ООО«Промэнергосбыт» _____ к.т.н., генеральный директор _____ /В.А. Ставцев/
(место работы) (ученая степень) (должность) (подпись) (ФИО)

Рабочая программа согласована с деканом Энергомеханического факультета_

Декан факультета, д.т.н.проф. _____ /В.М. Логачева/

«29» _____ 06 _____ 2023 г.

Рабочая программа согласована с руководителем учебно-методического управления Новомосковского института РХТУ им. Д.И. Менделеева.

Руководитель, д. х. н., профессор _____ /Н.Ф. Кизим/

«29» июня 2023 г.

1. ОБЩИЕ ПОЛОЖЕНИЯ

Нормативные документы, используемые при разработке основной образовательной программы

Нормативную правовую базу разработки рабочей программы дисциплины составляют:

Федеральный закон от 29 декабря 2012 года № 273-ФЗ «Об образовании в Российской Федерации» (с учетом дополнений и изменений);

Федеральный закон от 31.07.2020 г №304-ФЗ «О внесении изменений в Федеральный закон «Об образовании в Российской Федерации» по вопросам воспитания обучающихся»;

«Порядок организации и осуществления образовательной деятельности по образовательным программам высшего образования — программам бакалавриата, программам специалитета, программам магистратуры», утвержденный приказом Министерства образования и науки РФ от 05.04.2017 г N 301;

Федеральный государственный образовательный стандарт высшего образования (ФГОС ВО) (ФГОС-3++) по направлению подготовки 13.03.02 Электроэнергетика и электротехника, утвержденного приказом Министерства образования и науки Российской Федерации от 17 июля 2017 г. № 671(Зарегистрировано в Минюсте России 2 августа 2017 г. N 47644);

Положение о практической подготовке обучающихся, утвержденное приказом Министерства науки и высшего образования Российской Федерации и Министерства просвещения Российской Федерации от 5 августа 2020 г. N 885/390 (зарегистрирован Министерством юстиции Российской Федерации 11 сентября 2020 г., регистрационный N 59778);

Приказ Министерства образования и науки Российской Федерации от 27 ноября 2015 N 1383 "Об утверждении Положения о практике обучающихся, осваивающих основные профессиональные образовательные программы высшего образования" зарегистрирован Министерством юстиции Российской Федерации 18 декабря 2015 г., регистрационный N 40168);

Методическими рекомендациями по организации образовательного процесса для обучения инвалидов и лиц с ограниченными возможностями здоровья в образовательных организациях высшего образования, в том числе оснащённости образовательного процесса (утверждены заместителем Министра образования и науки РФ А.А. Климовым от 08.04.2014 № АК-44/05вн)

Устав ФГБОУ ВО РХТУ им. Д.И. Менделеева;

Положение о Новомосковском институте (филиале) РХТУ им. Д.И. Менделеева.

Локальные нормативные акты Новомосковского института (филиала) РХТУ им. Д.И. Менделеева.

Положение о порядке организации и осуществления образовательной деятельности по образовательным программам высшего образования - программам бакалавриата, программам специалитета, программам магистратуры в НИ РХТУ им. Д.И. Менделеева, принятым решением Ученого совета НИ РХТУ им. Д.И. Менделеева от 30.10.2019;

Положения об электронной информационно-образовательной среде Новомосковского института (филиала) федерального государственного бюджетного образовательного учреждения высшего образования «Российский химико-технологический университет имени Д.И. Менделеева»

Основная профессиональная образовательная программа (далее – Программа, ОПОП) составлена в соответствии с требованиями Федерального государственного образовательного стандарта высшего образования (уровень бакалавриата) по направлению подготовки 13.03.02 Электроэнергетика и электротехника, утвержденного приказом Министерства науки и высшего образования Российской Федерации от 28.02.2018 г. № 144 (зарегистрировано Министерством юстиции Российской Федерации 22.03.2018 г., регистрационный № 50467) (ФГОС ВО), рекомендациями Учебно-методической комиссии НИ РХТУ им. Д.И. Менделеева и накопленным опытом преподавания дисциплины кафедрой *Электроснабжение промышленных предприятий* НИ

РХТУ им. Д.И. Менделеева (далее – Институт). Программа рассчитана на изучение дисциплины в течение 1 семестра.

Контроль успеваемости студентов ведется по принятой в Институте системе.

Рабочая программа дисциплины может быть реализована с применением электронного обучения и дистанционных образовательных технологий полностью или частично.

2. ЦЕЛЬ И ЗАДАЧИ ОСВОЕНИЯ УЧЕБНОЙ ДИСЦИПЛИНЫ

Ознакомление студентов с вопросами организации эксплуатации электрооборудования и электрических сетей промышленного предприятия; изучение техники безопасности при производстве ремонтных работ в электроустановках; изучение вопросов эксплуатации основного электрооборудования промышленного предприятия.

Задачами преподавания дисциплины являются:

приобретение знаний

- о физических принципах работы, конструкции, технических характеристиках, области применения, правила эксплуатации электрического и электромеханического оборудования ;

– об условиях эксплуатации электрооборудования;

– о действующей нормативно-технической документации по специальности;

формирование и развитие умений

- использовать технические средства для измерения и контроля основных параметров технологического процесса;

- оценивать техническое состояние и остаточный ресурс оборудования;

- участвовать в выполнении ремонтов оборудования по заданной методике;

- выполнять оперативные переключения в электроустановках при подготовке рабочих мест;

приобретение и формирование навыков

- по составлению заявок на оборудование и запасные части и подготовке технической документации на ремонт;

- по проведению стандартных и сертифицированных испытаний;

- по сдаче оборудования в ремонт и приёма после ремонта;

- по технологии ремонта внутрицеховых сетей, кабельных линий, электрооборудования трансформаторных подстанций, электрических машин, пускорегулирующей аппаратуры.

3. МЕСТО ДИСЦИПЛИНЫ В СТРУКТУРЕ ОПОП

Дисциплина Б1.В.12– «Эксплуатация систем электроснабжения» относится к части, формируемой участниками образовательных отношений блока 1 Дисциплины (модули). Является обязательной для освоения в 8 семестре, на 4 курсе.

Дисциплина базируется на курсах дисциплин: «Надежность электроснабжения», «Электромагнитная совместимость» и является основой для дисциплин: «Электрические станции и подстанции», «Техника высоких напряжений», «Электроснабжение», «Потребители и режимы потребления», «Менеджмент в энергохозяйстве» и подготовки выпускной квалификационной работы.

4. ТРЕБОВАНИЯ К РЕЗУЛЬТАТАМ ОСВОЕНИЯ ДИСЦИПЛИНЫ

Изучение дисциплины направлено на приобретение следующих **компетенций и индикаторов их достижения:**

Профессиональные компетенции и индикаторы их достижения

Задача профессиональной деятельности	Объект или область знания	Код и наименование ПК	Код и наименование индикатора достижения ПК	Основание (профессиональный стандарт, анализ опыта) Обобщенные трудовые функции
Эксплуатационная	Химическое, химико-технологическое производство; Сквозные виды профессиональной деятельности в промышленности (в сфере организации и проведения научно-исследовательских и опытно-конструкторских работ в области химического и химико-технологического производства).	ПК-1 Способен выполнять инженерно-техническое сопровождение деятельности по техническому обслуживанию и ремонт оборудования объектов профессиональной деятельности	ПК-1.1 Знает правила, методы, порядок и сроки производства испытаний и измерений в электрических сетях системы электроснабжения объектов профессиональной деятельности ПК-1.2 Демонстрирует знания организации технического обслуживания и ремонта электрооборудования систем электроснабжения ПК-1.3 - Применяет методы индикации технического состояния и технические средства испытаний и диагностики электрооборудования объектов профессиональной деятельности; ПК-1.4 - Демонстрирует понимание взаимосвязи задач эксплуатации и технологического обеспечения;	Анализ требований к профессиональным компетенциям, предъявляемым к выпускникам направления подготовки на рынке труда, обобщение зарубежного опыта, проведения консультаций с ведущими работодателями, объединениями работодателей отрасли, в которой востребованы выпускники в рамках направления подготовки. Профессиональный стандарт 27.102 «Специалист по обеспечению металлургического производства электроэнергией», утверждённый приказом Минтруда России от 17 апреля 2018 г. № 242н.) (Зарегистрировано в Министерстве юстиции Российской Федерации 10 мая 2018 года, регистрационный N 51037). Обобщенная трудовая функция. В. Организация эксплуатации, обслуживания и ремонтов оборудования сетей и подстанций металлургического производства (уровень квалификации - 6).
Технологическая		ПК-4 Способен обеспечивать требуемые режимы и заданные параметры технологического процесса по заданной методике	ПК-4.1 Демонстрирует знания технических характеристик, конструктивных особенностей, режимов работы и правил эксплуатации электротехнического оборудования ПК-4.2 Демонстрирует умение определять корректирующие мероприятия для снижения рисков нештатных и аварийных ситуаций в системе электроснабжения объектов профессиональной деятельности	Профессиональный стандарт 20.035 «Работник по осуществлению функций диспетчера в сфере оперативно-диспетчерского управления в электроэнергетике», утверждённый приказом Минтруда России от 18 марта 2021 г. № 137н.) (Зарегистрировано в Министерстве юстиции Российской Федерации 21 апреля 2021 года, регистрационный N 63199). Обобщенная трудовая функция. А. Управление электроэнергетическим режимом работы энергосистемы (уровень квалификации - 6).

В результате изучения дисциплины студент бакалавриата должен:

Знать:

- возможные неисправности оборудования и средства их устранения;
- принципы работы оборудования для проведения обследования технического состояния ОПД;
- правилами технической эксплуатации электроустановок потребителей электроэнергии

Уметь:

- выявить неисправность электрооборудования и выбрать способ ее устранения
- применять технические средства испытаний и диагностики электрооборудования;
- осуществлять технические мероприятия для безопасного ведения работ в электроустановках

Владеть:

- навыками организации технического обслуживания и ремонта электрооборудования систем электроснабжения
- навыками определения отклонения параметров режима от нормативных показателей
- правилами организации безопасного производства ремонтных работ

5. ОБЪЕМ ДИСЦИПЛИНЫ И ВИДЫ ОБРАЗОВАТЕЛЬНОГО ПРОЦЕССА

Семестр 8

Вид учебной работы	Объем			в том числе в форме практической подготовки		
	з.е.	акад. ч.	астр. ч.	з.е.	акад. ч.	астр. ч.
Общая трудоемкость дисциплины	4	144	108			
Контактная работа - аудиторные занятия:	1,43	51,6	38,7	0,34	12	9
Лекции	0,56	20	15	0	0	0
Практические занятия (ПЗ)	0,28	10	7,5	0,17	6	4,5
Лабораторные работы (ЛР)	0,56	20	15	0,17	6	4,5
Консультация перед экзаменом	0,03	1	0,75	0	0	0
Контроль (экзамен)	0,01	0,6	0,49	0	0	0
Самостоятельная работа	1,58	56,8	42,6	0	0	0
Контактная самостоятельная работа	1,58	4,8	3,6	0	0	0
Самостоятельное изучение разделов дисциплины		52	39	0	0	0
Форма (ы) контроля:	Зачет, экзамен					
Экзамен	0,99	35,6	26,7	0		
Контактная работа - промежуточная аттестация	0,99	0,6	0,45	0		
Подготовка к экзамену.		35	26,25	0		

6. СОДЕРЖАНИЕ ДИСЦИПЛИНЫ

6.1. Разделы дисциплины и виды занятий

№ п/п	Раздел дисциплины	ак. часов								
		Всего	в т.ч. в форме практ. подг.	Лекции	в т.ч. в форме практ. подг.	Прак. зан.	в т.ч. в форме практ. подг.	Лаб. работы	в т.ч. в форме практ. подг.	Сам. работа
1	Организация эксплуатации электрохозяйства	8	0	2	0	0	0	0	0	6
2	Организация работ в электроустановках	22	6	4	0	4	3	5	3	9
3	Выполнение оперативных переключений в электроустановках	20	6	2	0	4	3	5	3	9
4	Эксплуатация силовых трансформаторов	25	0	4	0	2	0	10	0	9
5	Эксплуатация распределительных устройств	8	0	2	0	0	0	0	0	6
6	Эксплуатация электродвигателей	8	0	2	0	0	0	0	0	6
7	Эксплуатация воздушных линий	8	0	2	0	0	0	0	0	6
8	Эксплуатация кабельных линий	8	0	2	0	0	0	0	0	6
	ИТОГО	107	12	20	0	10	6	20	6	56,65
	Подготовка к экзамену	1,3								
	Экзамен	35,7								
	ИТОГО	144								

6.2. Содержание разделов дисциплины

Раздел 1. Организация эксплуатации электрохозяйства.

Классификация и подготовка электротехнического персонала; квалификационные группы по электробезопасности; порядок составления графиков планово-предупредительных ремонтов электрооборудования; техническая документация

Раздел 2. Организация работ в электроустановках.

Категории работ в электроустановках; порядок выдачи и оформления наряда; допуск бригады к работе по наряду; производство работ по наряду, распоряжению, в порядке текущей эксплуатации

Раздел 3. Выполнение оперативных переключений в электроустановках.

Организация оперативных переключений; технические мероприятия, обеспечивающие безопасность работ в электроустановках; производство отключений; вывешивание плакатов безопасности; ограждение рабочего места; проверка отсутствия напряжения; заземление токоведущих частей.

Раздел 4. Эксплуатация силовых трансформаторов.

Контроль работы трансформаторов; контроль состояния изоляции; сушка трансформаторов; эксплуатация трансформаторного масла; объем и нормы испытаний

Раздел 5. Эксплуатация распределительных устройств

Эксплуатация и испытания отделителей и их приводов, эксплуатация разъединителей. Эксплуатация короткозамыкателей и их приводов. Объем испытаний короткозамыкателей. Требования ПУЭ к эксплуатации силовых выключателей; сборка выключателей и порядок их установки. Объем и нормы проверок и испытаний выключателей, приводов. Порядок опробования выключателей многократным включением и отключением. Ремонт выключателей напряжением 35...220 кВ.

Раздел 6. Эксплуатация электродвигателей.

Контроль работы электродвигателей; контроль температуры электродвигателей; устранение вибрации; организация ремонтных работ на электродвигателях; сушка электродвигателей; объем и нормы испытаний

Раздел 7. Эксплуатация воздушных линий

Контроль работы воздушных линий; техника безопасности при работе на ВЛ; объем и нормы испытаний

Раздел 8. Эксплуатация кабельных линий.

Маркировка кабелей; контроль работы кабельных линий; определение места повреждения кабеля; ремонт кабельных линий; объем и нормы испытаний

7. СООТВЕТСТВИЕ СОДЕРЖАНИЯ ТРЕБОВАНИЯМ К РЕЗУЛЬТАТАМ ОСВОЕНИЯ ДИСЦИПЛИНЫ

№	В результате освоения дисциплины студент должен:	Раздел 1	Раздел 2	Раздел 3	Раздел 4	Раздел 5	Раздел 6	Раздел 7	Раздел 8
	Знать:								
1	возможные неисправности оборудования и средства их устранения				+	+	+	+	+
2	принципы работы оборудования для проведения обследования технического состояния ОПД				+	+	+	+	+
3	правила технической эксплуатации электроустановок потребителей электроэнергии	+	+	+					
	Уметь:								
1	выявить неисправность электрооборудования и выбрать способ ее устранения				+	+	+	+	+
2	применять технические средства испытаний и диагностики электрооборудования				+	+	+	+	+
3	осуществлять технические мероприятия для безопасного ведения работ в электроустановках	+	+	+					
	Владеть:								
1	навыками организации технического обслуживания и ремонта электрооборудования систем	+	+	+					
2	навыками определения отклонения параметров режима от нормативных показателей				+	+	+	+	+
3	правилами организации безопасного производства ремонтных работ	+	+	+					

В результате освоения дисциплины студент должен овладеть следующими компетенциями и индикаторами их достижения:

	Код и наименование компетенции	Код и наименование индикатора достижения компетенции	Раздел 1	Раздел 2	Раздел 3	Раздел 4	Раздел 5	Раздел 6	Раздел 7	Раздел 8
1	ПК-1 Способен выполнять инженерно-техническое сопровождение деятельности по техническому обслуживанию и ремонт оборудования объектов профессиональной деятельности	ПК-1.1 Знает правила, методы, порядок и сроки производства испытаний и измерений в электрических сетях системы электроснабжения объектов профессиональной деятельности				+	+	+	+	+
		ПК-1.2 Демонстрирует знания организации технического обслуживания и ремонта электрооборудования систем электроснабжения	+	+	+					
		ПК-1.3 - Применяет методы индикации технического состояния и технические средства испытаний и диагностики электрооборудования объектов профессиональной деятельности;				+	+	+	+	+
		ПК-1.4 - Демонстрирует понимание взаимосвязи задач эксплуатации и технологического обеспечения;	+	+	+					
2	ПК-4 Способен обеспечивать требуемые режимы и заданные параметры технологического процесса по заданной методике	ПК-4.1. Демонстрирует знания технических характеристик, конструктивных особенностей, режимов работы и правил эксплуатации электротехнического оборудования				+	+	+	+	+
		ПК-4.2. Демонстрирует умение определять корректирующие мероприятия для снижения рисков нештатных и аварийных ситуаций в системе электроснабжения объектов профессиональной деятельности				+	+	+	+	+

8. ПРАКТИЧЕСКИЕ И ЛАБОРАТОРНЫЕ ЗАНЯТИЯ

8.1. Практические занятия

Темы практических занятий по дисциплине

№ п/п	№ раздела дисциплины	Темы практических занятий	Часы
1	2	Оформление наряда-допуска для работы в электроустановках	4
2	3	Выполнение оперативных переключений (с использованием тренажера «Модус» по оперативным переключениям для персонала энергетических объектов: Обучение дежурного персонала станций и подстанций, диспетчеров распределительных и питающих сетей проведению оперативных переключений, проверка знаний, подготовка реальных переключений)	4
3	4	Контроль работы трансформаторов на подстанции.	2

8.2. Лабораторные занятия

№ п/п	№ раздела дисциплины	Наименование лабораторных работ	Часы
1	2	Испытание средств индивидуальной защиты	5
2	3	Выполнение оперативных переключений (с использованием тренажера «Модус» по оперативным переключениям для персонала энергетических объектов: Обучение дежурного персонала станций и подстанций, диспетчеров распределительных и питающих сетей проведению оперативных переключений, проверка знаний, подготовка реальных переключений)	5
3	4	Испытание трансформаторного масла	5
4	4	Испытание трансформаторов напряжения	5

9. САМОСТОЯТЕЛЬНАЯ РАБОТА

Самостоятельная работа проводится с целью освоения знаний и умений по дисциплине и предусматривает:

- ознакомление и проработку рекомендованной литературы, работу с электронно-библиотечными системами, включая переводы публикаций из научных журналов, цитируемых в базах Web of Science, Scopus, Chemical Abstracts, РИНЦ;
- посещение отраслевых выставок и семинаров;
- участие в семинарах, конференциях, проводимых в Институте по тематике дисциплины;
- подготовку к сдаче **зачета** (8 семестр) по дисциплине.

Планирование времени на самостоятельную работу, необходимого на изучение дисциплины, студентам надо осуществлять на весь период изучения, предусматривая при этом регулярное повторение пройденного материала. Материал, законспектированный на лекциях, необходимо регулярно дополнять сведениями из литературных источников, представленных в рабочей программе. При работе с указанными источниками рекомендуется составлять краткий конспект материала, с

обязательным фиксированием библиографических данных источника.

10. ОЦЕНОЧНЫЕ МАТЕРИАЛЫ

Оценочные материалы представлены в виде отдельного документа – Фонда оценочных средств, являющегося неотъемлемой частью рабочей программы дисциплины.

11. МЕТОДИЧЕСКИЕ УКАЗАНИЯ ПО ОСВОЕНИЮ ДИСЦИПЛИНЫ

Организация образовательного процесса регламентируется учебным планом и расписанием учебных занятий. Язык обучения (преподавания) — русский. Для всех видов аудиторных занятий «час» устанавливается продолжительностью 45 минут. Зачетная единица составляет 27 астрономических часов или 36 академических час. Через каждые 45 мин контактной работы делается перерыв продолжительностью 5 мин, а после двух час контактной работы делается перерыв продолжительностью 10 мин.

Сетевая форма реализации программы дисциплины не используется.

Обучающийся имеет право на зачет результатов обучения по дисциплине, если она освоена им при получении среднего профессионального образования и (или) высшего образования, а также дополнительного образования (при наличии) (далее - зачет результатов обучения). Зачтенные результаты обучения учитываются в качестве результатов промежуточной аттестации в установленном в Институте порядке.

11.1. Образовательные технологии

Образовательный процесс при освоении дисциплины основывается на использовании традиционных, инновационных и информационных образовательных технологий. Возможна реализация ОПОП с применением электронного обучения и дистанционных образовательных технологий. Традиционные образовательные технологии представлены лекциями и семинарскими (практическими) занятиями. Инновационные образовательные технологии используются в виде применения активных и интерактивных форм проведения занятий. Информационные образовательные технологии реализуются путем активизации самостоятельной работы студентов в информационной образовательной среде. При проведении учебных занятий обеспечивается развитие у обучающихся навыков командной работы, межличностной коммуникации, принятия решений, лидерских качеств (включая проведение интерактивных лекций, групповых дискуссий, ролевых игр, тренингов, анализ ситуаций и имитационных моделей, преподавание дисциплин (модулей) в форме курсов, составленных на основе результатов научных исследований, проводимых организацией, в том числе с учетом региональных особенностей профессиональной деятельности выпускников и потребностей работодателей).

11.2. Лекции

Лекционный курс предполагает систематизированное изложение основных вопросов содержания дисциплины.

На первой лекции лектор обязан предупредить студентов, применительно к какому базовому учебнику (учебникам, учебным пособиям) будет прочитан курс.

Лекционный курс обеспечивает более глубокое понимание учебных вопросов при значительно меньшей затрате времени, чем это требуется среднестатистическому студенту на самостоятельное изучение материала.

11.3. Занятия семинарского типа

Семинарские (практические) занятия представляют собой детализацию лекционного теоретического материала, направлены на отработку навыков, проводятся в целях закрепления курса и охватывают все основные разделы дисциплины.

Основной формой проведения семинаров и практических занятий является обсуждение наиболее проблемных и сложных вопросов по отдельным темам, а также решение задач и разбор примеров и ситуаций при контактной работе. В обязанности преподавателя входят: оказание методической помощи и консультирование студентов по соответствующим темам курса, ответы на вопросы, управление процессом решения задач.

Активность на практических занятиях оценивается по следующим критериям:

- ответы на вопросы, предлагаемые преподавателем;
- участие в дискуссиях;
- выполнение заданий (решение задач);

Доклады и оппонирование докладов проверяют степень владения теоретическим материалом, а также корректность и строгость рассуждений.

Оценивание практических заданий входит в оценку.

11.4. Лабораторные работы

Лабораторный практикум начинается с ознакомления с техникой безопасности.

По каждой лабораторной работе студент оформляет письменный отчет. Текущий контроль на лабораторных работах проводится в виде устных опросов – «защита» по итогам лабораторных работ. Оценивается ход лабораторных работ, достигнутые результаты, качество оформления отчета, своевременность сдачи.

11.5. Самостоятельная работа студента

Для успешного усвоения дисциплины необходимо не только посещать аудиторские занятия, но и вести активную самостоятельную работу. При самостоятельной проработке курса обучающиеся должны:

- повторить законспектированный на лекционном занятии материал и дополнить его с учетом рекомендованной по данной теме литературы;
- изучить рекомендованную основную и дополнительную литературу, составлять тезисы, аннотации и конспекты наиболее важных моментов;
- самостоятельно выполнить индивидуальные задания (раздел 5.8);
- использовать для самопроверки материала оценочные средства.

Индивидуальное задание оценивается по следующим критериям:

- правильность выполнения задания;
- аккуратность в оформлении работы;
- использование специальной литературы;
- своевременная сдача выполненного задания (указывается преподавателем).

11.6. Методические рекомендации для преподавателей

Основные принципы обучения

1. Цель обучения – развить мышление, выработать мировоззрение; познакомить с идеями и методами науки; научить применять принципы и законы для решения простых и нестандартных физико-химических задач.

2. Обучение должно органически сочетаться с воспитанием. Нужно развивать в студентах волевые качества и трудолюбие. Ненавязчиво, к месту прививать элементы культуры поведения. В частности, преподаватель должен личным примером воспитывать в студентах пунктуальность и уважение к чужому времени. Недопустимо преподавание односеместровой учебной дисциплины превращать в многосеместровое. Возникшая академическая задолженность должна быть ликвидирована в период следующего семестра до начала зачетной недели.

3. Обучение должно быть не пассивным (сообщим студентам некоторый объем информации, расскажем, как решаются те или иные задачи), а активным. Нужно строить обучение так, чтобы в овладении материалом основную роль играла память логическая, а не формальная. Запоминание должно достигаться через глубокое понимание.

4. Одно из важнейших условий успешного обучения – умение организовать работу студентов.

5. Отношение преподавателя к студентам должно носить характер доброжелательной требовательности. Для стимулирования работы студентов нужно использовать поощрение, одобрение, похвалу, но не порицание (порицание может применяться лишь как исключение). Преподаватель должен быть для студентов доступным.

6. Необходим регулярный контроль работы студентов. Правильно поставленный, он помогает им организовать систематические занятия, а преподавателю достичь высоких результатов в обучении.

7. Важнейшей задачей преподавателей, ведущих занятия по дисциплине, является выработка у студентов осознания необходимости и полезности знания дисциплины как теоретической и практической основы для изучения профильных дисциплин.

8. С целью более эффективного усвоения студентами материала данной дисциплины рекомендуется при проведении лекционных, практических и лабораторных занятий использовать современные технические средства обучения, а именно презентации лекций, наглядные пособия в виде схем приборов, деталей и конструкций приборов, компьютерное тестирование.

9. Для более глубокого изучения предмета и подготовки ряда вопросов (тем) для самостоятельного изучения по разделам дисциплины преподаватель предоставляет студентам необходимую информацию о использовании учебно-методического обеспечения: учебниках, учебных пособиях, сборниках примеров и задач и описание лабораторных работ, наличии Интернет-ресурсов.

При текущем контроле рекомендуется использовать компьютерное или бланковое тестирование, контрольные коллоквиумы или контрольные работы.

Контрольное (итоговое) тестирование включает в себя задания по всем темам раздела рабочей программы дисциплины.

10. Цель лекции – формирование у студентов ориентировочной основы для последующего усвоения материала методом самостоятельной работы. Содержание лекции должно отвечать следующим дидактическим требованиям:

1 изложение материала от простого к сложному, от известного к неизвестному;

2 логичность, четкость и ясность в изложении материала;

3 возможность проблемного изложения, дискуссии, диалога с целью активизации деятельности студентов;

4 опора смысловой части лекции на подлинные факты, события, явления, статистические данные;

5 тесная связь теоретических положений и выводов с практикой и будущей профессиональной деятельностью студентов.

Преподаватель, читающий лекционные курсы, должен знать существующие в педагогической практике варианты

лекций, их дидактические и воспитывающие возможности, а также их место в структуре процесса обучения.

11. При проведении аттестации студентов важно всегда помнить, что систематичность, объективность, аргументированность – главные принципы, на которых основаны контроль и оценка знаний студентов. Знание критериев оценки знаний обязательно для преподавателя и студента.

Организация лабораторного практикума

Освоение студентом лабораторного практикума – необходимая составная часть работы студента при освоении дисциплины. Каждый студент за один семестр должен выполнить по индивидуальному графику 3 лабораторных работы, указанных в «маршрутном» листе. Маршрутный лист составляет лектор потока. Маршрутный лист выдается студенту за неделю до начала лабораторного практикума.

Все студенты перед началом работы в лаборатории проходят инструктаж по технике безопасности. Каждый студент в специальном журнале ставит свою подпись о том, что он прослушал инструктаж по технике безопасности работы в лаборатории и обязуется выполнять все пункты инструкции по технике безопасности.

1. Студенты не допускаются к работе в лаборатории в верхней одежде и при отсутствии белого халата.

2. Студент допускается к выполнению работы только после «допуска», т.е. проверки преподавателем готовности студента.

Готовность студента к выполнению лабораторной работы состоит в следующем:

а) подготовлена текущая работа, подготовка включает: название работы, теоретическое введение, схему установки, рабочие формулы и формулы для расчета погрешностей; перечень приборов и принадлежностей (технические характеристики заполняются в лаборатории); перечень заданий и таблицы для записи результатов измерений;

б) знание эксперимента и теории данной работы в рамках описания работы в практикуме и учебнике, умение работать с приборами, установками, оборудованием;

в) знание правил техники безопасности при работе с приборами и оборудованием, используемым в данной работе.

3. Студент не допускается к выполнению работы, если:

а) отсутствует лабораторный журнал (в качестве лабораторного журнала студент использует общую тетрадь) или не подготовлен протокол,

б) студент не знает теории работы в рамках теоретического введения в практикуме и не представляет, что и каким методом он будет измерять;

Однако до окончания лабораторного занятия студент, не получивший допуск, работает в лаборатории, устраняя допущенные недоработки.

4. Студентам, пропустившим занятия по уважительным причинам (имеется допуск из деканата), предоставляется возможность ее выполнения во время указанное ведущим преподавателем. Студентам, пропустившим занятия по неуважительным причинам, предоставляется возможность ее выполнения в зачетную неделю на «дублерском» занятии во время указанное ведущим преподавателем. Студенты, нуждающиеся в дополнительной подготовке, могут воспользоваться услугами Центра дополнительного образования и профессиональной подготовки.

5. В течение одного занятия, как правило, допускается выполнение не более одной лабораторной работы.

6. Не допускается совместная работа 2-х и большего числа студентов за одной установкой, если это не предусмотрено методическими указаниями к выполнению данной работы.

7. На титульном листе лабораторного журнала должны быть указаны фамилия и инициалы студента, код учебной группы. Оформление каждой работы начинается с новой страницы. Схемы и графики выполняются карандашом, все записи делаются ручкой, для графиков используется миллиметровая бумага, или они выполняются с использованием компьютера; графики вклеиваются в лабораторный журнал. На расчетных страницах должны обязательно присутствовать рабочие формулы с подстановкой результатов прямых измерений и констант в одной системе единиц. На этих же страницах производится расчет погрешностей. Оформление работы завершается написанием выводов.

В выводах должны содержаться ответы на следующие вопросы:

а) что и каким методом измерялось,

б) при каких условиях;

б) результаты с абсолютной и относительной погрешностями; анализ результатов и погрешностей.

8. Прием «защиты» по лабораторной работе заключается в проверке:

а) результатов работы,

б) достоверности расчетов и их соответствия измерениям,

в) правильности построения графиков,

г) оформления работы и выводов.

Выполненная работа отмечается в журнале студента подписью преподавателя и простановкой даты. Работа считается зачетной, если на странице, где начинается ее описание, имеется 3 подписи преподавателя: за «допуск», «выполнение» и «защита» с указанием даты. После выполнения и защиты всех лабораторных работ преподаватель в журнале студента делает запись: «Все лабораторные работы, предусмотренные маршрутным листом, выполнены и защищены», ставит подпись и дату.

9. Журнал преподавателя хранится у лаборанта той лаборатории, в которой эта работа выполняется. Правила ведения журнала преподавателя.

1. В графе журнала учета выполненных студентами лабораторных работ делается отметка о выполнении. Если работа «защищена», делается отметка о защите с указанием даты.
2. В случае отсутствия студента на лабораторном занятии в журнале учета выполненных студентами лабораторных работ пишется «нб».
3. Около работы, пропущенной по уважительной причине (допуск из деканата), пишется «ув».

Правила работы преподавателей в лаборатории в зачетную неделю

1. К выполнению работ допускаются студенты, которым лектор или ведущий преподаватель предоставил допуск.
 2. Дежурный преподаватель делает отметку о выполнении лабораторной работы в журнале студента и в журнале учета выполненных студентами лабораторных работ.
- С согласия ведущего преподавателя студент может защитить работу дежурному преподавателю, проводившему занятия. Студент, не успевший выполнить работу на занятии, приглашается для ее выполнения повторно.
3. Лабораторные работы, выполненные в течение семестра, принимает тот преподаватель, который проводил занятия с группой в течение семестра. В случае отсутствия по уважительной причине этого преподавателя на зачетной неделе, зачет по лаборатории принимает лектор. При отсутствии лектора – зав. кафедрой.
 4. Во время проведения лабораторных работ учебно-вспомогательный персонал лаборатории работает под руководством ведущих занятий преподавателей и зав. лабораториями.

11.7. Методические указания для студентов

По подготовке к лекционным занятиям

Изучение дисциплины требует систематического и последовательного накопления теоретических знаний, следовательно, пропуски отдельных тем не позволяют глубоко освоить предмет. Студентам необходимо:

1. перед каждой лекцией просматривать рабочую программу дисциплины;
2. перед следующей лекцией необходимо просмотреть по конспекту материал предыдущей.

При затруднениях в восприятии материала следует обратиться к основным литературным источникам. Если разобраться в материале не удалось, необходимо обратиться к лектору или к преподавателю на практических занятиях. Не оставляйте «белых пятен» в освоении материала!

По самостоятельному выполнению индивидуальных заданий

Усвоение материала дисциплины во многом зависит от осмысленного выполнения домашнего задания.

При решении задач целесообразно руководствоваться следующими правилами.

1. Прежде всего, нужно хорошо вникнуть в условие задачи, записать кратко ее условие.
2. Если позволяет характер задачи, обязательно сделайте рисунок, поясняющий ее сущность.
3. За редкими исключениями, каждая задача должна быть сначала решена в общем виде (т.е. в буквенных обозначениях, а не в числах), причем искомая величина должна быть выражена через заданные величины.
4. Получив решение в общем виде, нужно проверить, правильную ли оно имеет размерность.
5. Если это возможно, исследовать поведение решения в предельных случаях.
6. В тех случаях, когда в процессе нахождения искомых величин приходится решать систему нескольких громоздких уравнений, целесообразно сначала подставить в эти уравнения числовые значения коэффициентов и лишь затем определять значения искомых величин.
7. При подстановке в уравнение числовых значений обозначенных величин, обратите внимание на то, чтобы все эти значения были в одной и той же системе единиц. Чтобы облегчить определение порядка вычисляемой величины, полезно представить исходные величины в виде чисел, близких к единице, умноженных на 10 в соответствующей степени (например, вместо 24 700 подставить $2,47 \cdot 10^4$, вместо 0,00086 – число $0,86 \cdot 10^{-3}$ и т. д.).
8. Получив числовой ответ, нужно оценить его правдоподобность. Такая оценка может в ряде случаев обнаружить

ошибочность полученного результата.

Решение задач принесет наибольшую пользу только в том случае, если обучающийся решает задачи самостоятельно. Решить задачу без помощи, без подсказки часто бывает нелегко и не всегда удается. Но даже не увенчавшиеся успехом попытки найти решение, если они предпринимались достаточно настойчиво, приносят ощутимую пользу, так как развивают мышление и укрепляют волю. Решение задач ни в коем случае не следует откладывать на последний вечер перед занятиями, как, к сожалению, нередко поступают студенты. В этом случае более сложные и притом наиболее содержательные и полезные задачи заведомо не могут быть решены. В рекомендуемых учебниках и сборниках задач, в разделе, в котором помещены задачи для решения, имеются примеры (рассмотренные задачи). Поэтому толчком к решению данной задачи может послужить ознакомление с несколькими решенными задачами.

По подготовке к лабораторному практикуму

1. Освоение студентом лабораторного практикума – необходимая составная часть работы студента при освоении курса РРС. Каждый студент за один семестр должен выполнить по индивидуальному графику 3 (если специально не оговорено) лабораторных работ, указанных в «маршрутном» листе. График работ студент получает за неделю до начала лабораторного практикума.

2. Каждый студент перед началом семестра получает полный комплект литературы - набор учебных пособий, в которых помещены описания лабораторных работ. Инструкции по лабораторным работам, отсутствующим в учебных пособиях, имеются в читальном зале библиотеки и в соответствующей лаборатории на кафедре и каждый студент может получить ее во временное пользование. Описание каждой лабораторной работы содержит достаточно проработанное теоретическое введение, основные расчетные формулы и формулы расчета погрешности, подробное описание лабораторной установки, сценарий проведения лабораторной работы, виды таблиц, для внесения в них результатов измерений, контрольные вопросы, дающие студенту возможность осуществить самоконтроль уровня своей подготовки к работе.

3. Студент допускается к выполнению работы только после «допуска», т.е. проверки преподавателем готовности студента. Готовность студента к выполнению лабораторной работы состоит в следующем:

а) в журнале (в качестве журнала используется общая тетрадь) имеется описание текущей лабораторной работы: название работы, теоретическое введение, схема установки, рабочие формулы и формулы для расчета погрешностей; перечень приборов и принадлежностей (технические характеристики заполняются в лаборатории); перечень заданий и таблицы для записи результатов измерений;

б) знание эксперимента и теории данной работы в рамках описания работы в практикуме и учебнике, умение работать с приборами, установками, оборудованием;

в) знание правил техники безопасности при работе с приборами и оборудованием, используемым в данной работе.

Студент не допускается к выполнению работы, если:

а) отсутствует лабораторный журнал или не подготовлен протокол,

б) студент не знает теории работы в рамках теоретического введения в практикуме и не представляет, что и каким методом он будет измерять;

в) отсутствует белый халат.

Однако до окончания лабораторного занятия студент, не получивший допуск, работает в лаборатории, устраняя допущенные недоработки.

4. Студентам, пропустившим занятия по уважительным причинам (имеется допуск из деканата), предоставляется возможность ее выполнения во время указанное ведущим преподавателем. Студентам, пропустившим занятия по неуважительным причинам, предоставляется возможность ее выполнения в зачетную неделю на «дублирском» занятии во время, указанное ведущим преподавателем.

5. В течение одного занятия допускается выполнение не более одной лабораторной работы.

6. Не допускается совместная работа 2-х и большего числа студентов за одной установкой, если это не предусмотрено методическими указаниями к выполнению данной работы.

8. На титульном листе лабораторного журнала должны быть указаны фамилия и инициалы студента, код учебной группы. Оформление каждой работы начинается с новой страницы. Схемы и графики выполняются карандашом, все записи делаются ручкой, для графиков используется миллиметровая бумага, или они выполняются с использованием компьютера; графики вклеиваются в лабораторный журнал. При оформлении работы необходимо выделять страницы для расчетов. На расчетных страницах должны обязательно присутствовать рабочие формулы с подстановкой результатов прямых измерений и физических констант в одной системе единиц. На этих же страницах производится расчет погрешностей. Оформление работы завершается написанием выводов. В выводах должны содержаться ответы на следующие вопросы:

а) что и каким методом измерялось,

б) при каких условиях;

б) результаты с абсолютной и относительной погрешностями; анализ результатов и погрешностей.

Прием «защиты» по лабораторной работе заключается в проверке:

а) результатов работы,

б) достоверности расчетов и их соответствия измерениям,

в) правильности построения графиков,

г) оформления работы и выводов.

Работа считается зачтенной, если на странице, где начинается ее описание, имеется 3 подписи преподавателя: за «допуск», «выполнение» и «защиту» с указанием даты.

По работе с литературой

В рабочей программе дисциплины представлен список основной и дополнительной литературы – это учебники, учебно-методические пособия или указания. Дополнительная литература – учебники, монографии, сборники научных трудов, журнальные и газетные статьи, различные справочники, энциклопедии, Интернет-ресурсы.

Любая форма самостоятельной работы студента (подготовка к семинарскому занятию, докладу и т.п.) начинается с изучения соответствующей литературы как в библиотеке / электронно-библиотечной системе, так и дома. Изучение указанных источников расширяет границы понимания предмета дисциплины.

При работе с литературой выделяются следующие виды записей. Конспект – краткая схематическая запись основного содержания научной работы. Целью является не переписывание произведения, а выявление его логики, системы доказательств, основных выводов. Хороший конспект должен сочетать полноту изложения с краткостью. Цитата – точное воспроизведение текста. Заключается в кавычки. Точно указывается страница источника. Тезисы – концентрированное изложение основных положений прочитанного материала. Аннотация – очень краткое изложение содержания прочитанной работы. Резюме – наиболее общие выводы и положения работы, ее концептуальные итоги.

11.9. Особенности организации образовательного процесса для инвалидов и лиц с ограниченными возможностями здоровья

Профессорско-преподавательский состав знакомится с психолого-физиологическими особенностями обучающихся инвалидов и лиц с ограниченными возможностями здоровья, индивидуальными программами реабилитации инвалидов (при наличии). При необходимости осуществляется дополнительная поддержка преподавания психологами, социальными работниками, прошедшими подготовку ассистентами.

Предполагается использовать социально-активные и рефлексивные методы обучения, технологии социокультурной реабилитации с целью оказания помощи в установлении полноценных межличностных отношений с другими студентами, создании комфортного психологического климата в студенческой группе. Подбор и разработка учебных материалов производится с учетом предоставления материала в различных формах: аудиальной, визуальной, с использованием специальных технических средств и информационных систем.

Освоение дисциплины лицами с ОВЗ осуществляется с использованием средств обучения общего и специального назначения (персонального и коллективного использования).

Для студентов с ОВЗ предусматривается доступная форма предоставления заданий оценочных средств, а именно:

- в печатной или электронной форме (для лиц с нарушениями опорно-двигательного аппарата);
- в печатной форме или электронной форме с увеличенным шрифтом и контрастностью (для лиц с нарушениями слуха, речи, зрения);
- методом чтения ассистентом задания вслух (для лиц с нарушениями зрения).

Лабораторные работы выполняются методом вычислительного эксперимента.

Студентам с инвалидностью увеличивается время на подготовку ответов на контрольные вопросы. Для таких студентов предусматривается доступная форма предоставления ответов на задания, а именно:

- письменно на бумаге или набором ответов на компьютере (для лиц с нарушениями слуха, речи);
- выбором ответа из возможных вариантов при тестировании с использованием услуг ассистента (для лиц с нарушениями опорно-двигательного аппарата);
- устно (для лиц с нарушениями зрения, опорно-двигательного аппарата).

При необходимости для обучающихся с инвалидностью процедура оценивания результатов обучения может проводиться в несколько этапов.

12. УЧЕБНО-МЕТОДИЧЕСКОЕ И ИНФОРМАЦИОННОЕ ОБЕСПЕЧЕНИЕ ДИСЦИПЛИНЫ

Информационную поддержку освоения дисциплины осуществляет библиотека Института, которая обеспечивает обучающихся основной учебной, учебно-методической и научной литературой, необходимой для организации образовательного процесса по дисциплине. Общий объем многоотраслевого фонда на 01.03.2021 г составляет более 405 000 экз.

Библиотека располагает учебной, учебно-методической и научно-технической литературой в форме печатных и электронных изданий, а также включает официальные, справочно-библиографические, специализированные отечественные и зарубежные периодические и информационные издания. Библиотека

обеспечивает доступ к профессиональным базам данных, информационным, справочным и поисковым системам.

Каждый обучающийся обеспечен свободным доступом из любой точки, в которой имеется доступ к сети Интернет и к электронно-библиотечной системе (ЭБС) Института и Университета, которая содержит различные издания по основным изучаемым дисциплинам и сформирована по согласованию с правообладателями учебной и учебно-методической литературы.

Полный перечень электронных информационных ресурсов, используемых в процессе обучения, представлен в основной образовательной программе.

12.1. Перечень основной и дополнительной литературы, необходимой для освоения дисциплины

а) основная литература

Основная литература	Режим доступа	Обеспеченность
<i>Короткевич, М.А. Эксплуатация электрических сетей [Электронный ресурс] : учебник / М.А. Короткевич. — Электрон. дан. — Минск : "Высэйшая школа", 2014. — 350 с. https://e.lanbook.com/book/65617</i>		
2. <i>Полуянович, Н. К. Монтаж, наладка, эксплуатация и ремонт систем электроснабжения промышленных предприятий [Текст] : учеб. пособ. / Н. К. Полуянович. - СПб.; М.; Краснодар : Лань, 2012. - 395 с. - (Учебники для вузов. Специальная лит-ра). - ISBN 978-5-8114-1201-3 (в пер.)</i>	Библиотека НИ РХТУ	Да

б) дополнительная литература

Основная литература	Режим доступа	Обеспеченность
<i>Система технического обслуживания и ремонта оборудования энергохозяйства промышленных предприятий (система ТОР ЭО) [Текст] / Н. А. Афанасьев, М. А. Юсипов. - М. : Энергоатомиздат, 1989. - 528 с.</i>	Библиотека НИ РХТУ	Да
<i>Правила устройства электроустановок. Все действующие разделы шестого и седьмого изданий с изменениями и дополнениями по состоянию на 1 октября 2010 года [Текст] : нормативно-технический материал. - М. : КНОРУС, 2010. - 488 с. эл. опт. диск (CD-ROM).</i>	Библиотека НИ РХТУ	Да
<i>Организация работ в электроустановках: Методические указания по курсу "Эксплуатация систем электроснабжения" /РХТУ им. Д.И.Менделеева, Новомосковский ин-т; Сост.: М.Н.Ползиков, А.Б.Сенчук. Новомосковск, 2001. 36 с. http://moodle.nirhtu.ru/pluginfile.php/24802/mod_resource/content/0/%D0%9C%D0%A3%20%D0%B4%D0%BB%D1%8F%20%D1%81%D1%82%D1%83%D0%B4%D0%B5%D0%BD%D1%82%D0%BE%D0%B2%20%D0%97%D0%9E.pdf</i>	Библиотека НИ РХТУ	Да

12.2. Рекомендуемые источники научно-технической информации

Не предусмотрены

12.3. Информационные и информационно-образовательные ресурсы

При освоении дисциплины студенты должны использовать информационные и информационно-образовательные ресурсы следующих порталов и сайтов:

Электронные библиотечные ресурсы

1. Электронно-библиотечная система издательства «Лань» Договор № 33.03-Р-3.1-5182/2022 от 26.09.2022г. ИКЗ: 22 1 7707072637 770701001 0054 ООО 5829 244 Договор № 33.03-Л-3.1-5181/2022 от 26.09.2022г. ИКЗ: 22 1 7707072637 770701001 0054 ООО 5829 244 Срок действия с 26.09.2022г. по 25.09.2023г. <https://e.lanbook.com/>
2. ЭБС "Консультант студента" ООО "Политехресурс" Договор № 33.03-Р-3.1-4375/2023 ИКЗ 221770707263777070100100120015811244 от 16.03.2023 г. срок действия с 16.03.2023 по 15.03.2024 г.
3. Образовательная платформа «Юрайт» Договор 33.03-Л-3.1-4377/2023 от 16.03.2023г., срок действия с 16.03.2023 по 15.03.2024г. Доступ только для зарегистрированных пользователей. <https://www.studentlibrary.ru/>

Профессиональные базы данных информационные справочные системы

1. Справочная Правовая Система КонсультантПлюс (договор № 1-АУ/2019г. от 01.02.2019г.) - <http://www.consultant.ru/>
2. Электронные ресурсы издательства Wiley (сублицензионный договор № Wiley/130 от 01.12.2016г.) - <https://onlinelibrary.wiley.com/>
3. Интернет-версия справочно-правовой системы «Гарант» (информационно-правовой портал «Гарант.ру») - <http://www.garant.ru/>
4. Информационная система «Единое окно доступа к образовательным ресурсам» - <http://window.edu.ru/>
5. Российская государственная библиотека (РГБ) (информационно-справочная система) - <http://olden.rsl.ru/>
6. Российская национальная библиотека (информационно-справочная система) - <http://nlr.ru/>
7. Российская Книжная Палата (информационно-справочная система) - <http://www.bookchamber.ru/>
8. Библиотека Новомосковского института (филиала) Российского химико-технологического университета им. Д.И. Менделеева.
URL: http://irbis.nirhtu.ru/ISAPI/irbis64r_opak72/cgiirbis_64.dll?C21COM=F&I21DBN=IBIS&P21DBN=IBIS
9. Кафедра «Электроснабжение промышленных предприятий» / Официальный сайт НИ РХТУ им. Д.И. Менделеева. Режим доступа: <http://moodle.nirhtu.ru/course/index.php?categoryid=16>

13. МАТЕРИАЛЬНО-ТЕХНИЧЕСКОЕ ОБЕСПЕЧЕНИЕ ДИСЦИПЛИНЫ

В соответствии с учебным планом занятия по дисциплине «*Эксплуатация систем электроснабжения*» проводятся в форме аудиторных, лабораторных занятий и самостоятельной работы обучающегося.

Учебные аудитории для проведения занятий лекционного типа, занятий семинарского типа, групповых и индивидуальных консультаций, текущего контроля и промежуточной аттестации, а также помещения для самостоятельной работы обучающихся, оснащенные компьютерной техникой с возможностью подключения к сети «Интернет» и обеспеченные доступом в электронную информационно-образовательную среду Института, помещения для хранения и профилактического обслуживания учебного оборудования

Наименование специальных помещений и помещений для самостоятельной работы	Оснащенность специальных помещений и помещений для самостоятельной работы	Приспособленность помещений для использования инвалидами и лицами с ограниченными возможностями здоровья
Лекционная аудитория 125 (Тульская обл., Новомосковский р-н, г. Новомосковск, ул. Трудовые Резервы, д. 19)	Учебные столы, стулья, доска, мел Переносная презентационная техника (постоянное хранение в ауд. 227)	
Аудитория для проведения занятий семинарского типа. 125 (Тульская обл., Новомосковский р-н, г. Новомосковск, ул. Трудовые Резервы, д. 19)	Учебные столы, стулья, доска, мел Переносная презентационная техника (постоянное хранение в ауд. 227)	приспособлено (аудитория на первом этаже)
Аудитория для групповых и индивидуальных консультаций обучающихся Ауд. 125 (Тульская обл., Новомосковский р-н, г. Новомосковск, ул. Трудовые Резервы, д. 19)	Учебные столы, стулья, доска, мел Переносная презентационная техника (постоянное хранение в ауд. 227)	приспособлено (аудитория на первом этаже)
Аудитория для текущего контроля и промежуточной аттестации Ауд. 125 (Тульская обл., Новомосковский р-н, г. Новомосковск, ул. Трудовые Резервы, д. 19)	Учебные столы, стулья, доска, мел Переносная презентационная техника (постоянное хранение в ауд. 227)	приспособлено (аудитория на первом этаже)

Трудовые Резервы, д. 19)		
Аудитория для проведения лабораторных занятий. 225 (Тульская обл., Новомосковский р-н, г. Новомосковск, ул. Трудовые Резервы, д. 19)	Учебные столы, стулья, доска, мел Лабораторные стенды для изучения режимов работы контакторов, магнитных пускателей, различных реле. Наглядные пособия	
Аудитория для самостоятельной работы студентов Ауд. 219 (Тульская обл., Новомосковский р-н, г. Новомосковск, ул. Трудовые Резервы, д. 19)	ПК Pentium 1000МГц с оперативной памятью 512 Мбайт и памятью на жестком диске 8 Гбайт (2 шт.) с возможностью просмотра видеоматериалов и презентаций. Доступ в Интернет, к ЭБС, электронным образовательным и информационным ресурсам, базе данных электронного каталога НИ РХТУ, системе управления учебными курсами Moodle, учебно-методическим материалам. Переносная презентационная техника (постоянное хранение в ауд. 227 Принтер лазерный Сканер	
Помещение для хранения и профилактического обслуживания учебного оборудования 224а (Тульская обл., Новомосковский р-н, г. Новомосковск, ул. Трудовые Резервы, д. 19)	Учебные столы, шкафы, стулья, доска Средства (приборы, стенды), необходимые для проведения профилактического обслуживания учебного оборудования	

13.1. Компьютеры, информационно-телекоммуникационные сети, аппаратно-программные и аудиовизуальные средства:

ЛВС каф. ЭПП (8 компьютеров, лазерный принтер) с возможностью просмотра видеоматериалов и презентаций, с доступом в Интернет, к ЭБС, электронным образовательным и информационным ресурсам, базе данных электронного каталога Института, системе управления учебными курсами Moodle, учебно-методическим материалам.

Проектор с возможностью просмотра презентаций.

13.2. Программное обеспечение

1. Операционная система - MS Windows 7, бессрочная лицензия в рамках подписки Azure Dev Tools for Teaching (бывший Microsoft Imagine Premium (бывший DreamSpark - The Novomoskovsk university (the branch) - EMDEPT - DreamSgark Premium <http://e5.onthehub.com/WebStore/Welcome.aspx?vsro=8&ws=9f5a10ad-c98b-e011-969d-0030487d8897>. Номер учетной записи e5: 100039214))

2. MS Word, MS Excel, MS PowerPoint из пакета MS Office 365AI распространяется под лицензией в рамках подписки Azure Dev Tools for Teaching (бывший Microsoft Imagine Premium (бывший DreamSpark - The Novomoskovsk university (the branch) - EMDEPT - DreamS12ark Premium

<http://e5.onthehub.com/WebStore/Welcome.as12x?vsro=8&ws=9f5a10ad-c98b-e011-969d-0030487d8897>.
 Номер учетной записи e5: 100039214))

3. Архиватор 7zip (распространяется под лицензией GNU LGPL license)

4. Adobe Acrobat Reader - ПО Acrobat Reader DC и мобильное приложение Acrobat Reader являются бесплатными и доступны для корпоративного распространения (<https://acrobat.adobe.com/ru/ru/acrobat/pdf-reader/volume-distribution.html>).

5. Браузер Mozilla FireFox (распространяется под лицензией Mozilla Public License 2.0 (MPL))

14. ТРЕБОВАНИЯ К ОЦЕНКЕ КАЧЕСТВА ОСВОЕНИЯ ДИСЦИПЛИНЫ

Наименование разделов	Основные показатели оценки	Формы и методы контроля и оценки
Раздел 1. Организация эксплуатации электрохозяйства.	<p><i>Знает:</i> правила технической эксплуатации электроустановок потребителей электроэнергии</p> <p><i>Умеет:</i> осуществлять технические мероприятия для безопасного ведения работ в электроустановках</p> <p><i>Владеет:</i> навыками организации технического обслуживания и ремонта электрооборудования систем правилами организации безопасного производства ремонтных работ</p>	Устный опрос
Раздел 2. Организация работ в электроустановках.	<p><i>Знает:</i> правила технической эксплуатации электроустановок потребителей электроэнергии</p> <p><i>Умеет:</i> осуществлять технические мероприятия для безопасного ведения работ в электроустановках</p> <p><i>Владеет:</i> навыками организации технического обслуживания и ремонта электрооборудования систем правилами организации безопасного производства ремонтных работ</p>	Устный опрос Практическое занятие Защита лабораторной работы
Раздел 3. Выполнение оперативных переключений в электроустановках.	<p><i>Знает:</i> правила технической эксплуатации электроустановок потребителей электроэнергии</p> <p><i>Умеет:</i> осуществлять технические мероприятия для безопасного ведения работ в электроустановках</p> <p><i>Владеет:</i></p>	Устный опрос Практическое занятие Защита лабораторной работы

	<p>навыками организации технического обслуживания и ремонта электрооборудования систем</p> <p>правилами организации безопасного производства ремонтных работ</p>	
<p>Раздел 4. Эксплуатация силовых трансформаторов.</p>	<p><i>Знает:</i></p> <p>возможные неисправности оборудования и средства их устранения</p> <p>принципы работы оборудования для проведения обследования технического состояния ОПД</p> <p><i>Умеет:</i></p> <p>выявить неисправность электрооборудования и выбрать способ ее устранения</p> <p>применять технические средства испытаний и диагностики электрооборудования</p> <p><i>Владеет:</i></p> <p>навыками определения отклонения параметров режима от нормативных показателей</p>	<p>Устный опрос</p> <p>Практическое занятие</p> <p>Защита лабораторной работы</p>
<p>Раздел 5. Эксплуатация распределительных устройств</p>	<p><i>Знает:</i></p> <p>возможные неисправности оборудования и средства их устранения</p> <p>принципы работы оборудования для проведения обследования технического состояния ОПД</p> <p><i>Умеет:</i></p> <p>выявить неисправность электрооборудования и выбрать способ ее устранения</p> <p>применять технические средства испытаний и диагностики электрооборудования</p> <p><i>Владеет:</i></p> <p>навыками определения отклонения параметров режима от нормативных показателей</p>	<p>Устный опрос</p>
<p>Раздел 6. Эксплуатация электродвигателей.</p>	<p><i>Знает:</i></p> <p>возможные неисправности оборудования и средства их устранения</p> <p>принципы работы оборудования для проведения обследования технического состояния ОПД</p> <p><i>Умеет:</i></p> <p>выявить неисправность</p>	<p>Устный опрос</p>

	<p>электрооборудования и выбрать способ ее устранения применять технические средства испытаний и диагностики электрооборудования <i>Владеет:</i> навыками определения отклонения параметров режима от нормативных показателей</p>	
<p>Раздел 7. Эксплуатация воздушных линий</p>	<p><i>Знает:</i> возможные неисправности оборудования и средства их устранения принципы работы оборудования для проведения обследования технического состояния ОПД <i>Умеет:</i> выявить неисправность электрооборудования и выбрать способ ее устранения применять технические средства испытаний и диагностики электрооборудования <i>Владеет:</i> навыками определения отклонения параметров режима от нормативных показателей</p>	<p>Устный опрос</p>
<p>Раздел 8. Эксплуатация кабельных линий.</p>	<p><i>Знает:</i> возможные неисправности оборудования и средства их устранения принципы работы оборудования для проведения обследования технического состояния ОПД <i>Умеет:</i> выявить неисправность электрооборудования и выбрать способ ее устранения применять технические средства испытаний и диагностики электрооборудования <i>Владеет:</i> навыками определения отклонения параметров режима от нормативных показателей</p>	<p>Устный опрос</p>

АННОТАЦИЯ
рабочей программы дисциплины
Б1.В.12 Эксплуатация систем электроснабжения

1. Общая трудоемкость (з.е./ ак. час): 4 / 144. Форма промежуточного контроля: зачет, экзамен. Дисциплина изучается на 4 курсе в 8 семестре.

2. Место дисциплины в структуре образовательной программы

Дисциплина Б1.В.12– «Эксплуатация систем электроснабжения» относится к части, формируемой участниками образовательных отношений блока 1 Дисциплины (модули). Является обязательной для освоения в 8 семестре, на 4 курсе.

Дисциплина базируется на курсах дисциплин: «Надежность электроснабжения», «Электромагнитная совместимость» и является основой для дисциплин: «Электрические станции и подстанции», «Техника высоких напряжений», «Электроснабжение», «Потребители и режимы потребления», «Менеджмент в энергохозяйстве» и подготовки выпускной квалификационной работы.

3. Цель и задачи изучения дисциплины

Ознакомление студентов с вопросами организации эксплуатации электрооборудования и электрических сетей промышленного предприятия; изучение техники безопасности при производстве ремонтных работ в электроустановках; изучение вопросов эксплуатации основного электрооборудования промышленного предприятия.

Задачами преподавания дисциплины являются:

- приобретение знаний
 - о физических принципах работы, конструкции, технических характеристиках, области применения, правила эксплуатации электрического и электромеханического оборудования ;
 - об условиях эксплуатации электрооборудования;
 - о действующей нормативно-технической документации по специальности;
- формирование и развитие умений
 - использовать технические средства для измерения и контроля основных параметров технологического процесса;
 - оценивать техническое состояние и остаточный ресурс оборудования;
 - участвовать в выполнении ремонтов оборудования по заданной методике;
 - выполнять оперативные переключения в электроустановках при подготовке рабочих мест;
- приобретение и формирование навыков
 - по составлению заявок на оборудование и запасные части и подготовке технической документации на ремонт;
 - по проведению стандартных и сертифицированных испытаний;
 - по сдаче оборудования в ремонт и приёма после ремонта;
 - по технологии ремонта внутрицеповых сетей, кабельных линий, электрооборудования трансформаторных подстанций, электрических машин, пускорегулирующей аппаратуры.

4. Содержание дисциплины

Раздел 1. Организация эксплуатации энергохозяйства.

Классификация и подготовка электротехнического персонала; квалификационные группы по электробезопасности; порядок составления графиков планово-предупредительных ремонтов электрооборудования; техническая документация

Раздел 2. Организация работ в электроустановках.

Категории работ в электроустановках; порядок выдачи и оформления наряда; допуск бригады к работе по наряду; производство работ по наряду, распоряжению, в порядке текущей эксплуатации

Раздел 3. Выполнение оперативных переключений в электроустановках.

Организация оперативных переключений; технические мероприятия, обеспечивающие безопасность работ в электроустановках; производство отключений; вывешивание плакатов безопасности; ограждение рабочего места; проверка отсутствия напряжения; заземление токоведущих частей.

Раздел 4. Эксплуатация силовых трансформаторов.

Контроль работы трансформаторов; контроль состояния изоляции; сушка трансформаторов; эксплуатация трансформаторного масла; объем и нормы испытаний

Раздел 5. Эксплуатация распределительных устройств

Эксплуатация и испытания отделителей и их приводов, эксплуатация разъединителей. Эксплуатация короткозамыкателей и их приводов. Объем испытаний короткозамыкателей. Требования ПУЭ к эксплуатации силовых выключателей; сборка выключателей и порядок их установки. Объем и нормы проверок и испытаний выключателей, приводов. Порядок опробования выключателей многократным включением и отключением. Ремонт выключателей напряжением 35...220 кВ.

Раздел 6. Эксплуатация электродвигателей.

Контроль работы электродвигателей; контроль температуры электродвигателей; устранение вибрации; организация ремонтных работ на электродвигателях; сушка электродвигателей; объем и нормы испытаний

Раздел 7. Эксплуатация воздушных линий

Контроль работы воздушных линий; техника безопасности при работе на ВЛ; объем и нормы испытаний

Раздел 8. Эксплуатация кабельных линий.

Маркировка кабелей; контроль работы кабельных линий; определение места повреждения кабеля; ремонт кабельных линий; объем и нормы испытаний

5. Планируемые результаты обучения по дисциплине, обеспечивающие достижение планируемых результатов освоения образовательной программы

Изучение дисциплины направлено на приобретение следующих **компетенций и индикаторов их достижения:**

Профессиональные компетенции и индикаторы их достижения

Задача профессиональной деятельности	Объект или область знания	Код и наименование ПК	Код и наименование индикатора достижения ПК	Основание (профессиональный стандарт, анализ опыта) Обобщенные трудовые функции
Эксплуатационная	Химическое, химико-технологическое производство; Сквозные виды профессиональной деятельности в промышленности (в сфере организации и проведения научно-исследовательских и опытно-конструкторских работ в области химического и химико-технологического производства).	ПК-1 Способен выполнять инженерно-техническое сопровождение деятельности по техническому обслуживанию и ремонт оборудования объектов профессиональной деятельности	ПК-1.1 Знает правила, методы, порядок и сроки производства испытаний и измерений в электрических сетях системы электроснабжения объектов профессиональной деятельности ПК-1.2 Демонстрирует знания организации технического обслуживания и ремонта электрооборудования систем электроснабжения ПК-1.3 - Применяет методы индикации технического состояния и технические средства испытаний и диагностики электрооборудования объектов профессиональной деятельности; ПК-1.4 - Демонстрирует понимание взаимосвязи задач эксплуатации и технологического обеспечения; ПК-4.1 Демонстрирует знания технических характеристик, конструктивных особенностей, режимов работы и правил эксплуатации электротехнического оборудования ПК-4.2 Демонстрирует умение определять корректирующие мероприятия для снижения рисков нештатных и аварийных ситуаций в системе электроснабжения объектов профессиональной деятельности	Анализ требований к профессиональным компетенциям, предъявляемым к выпускникам направления подготовки на рынке труда, обобщение зарубежного опыта, проведения консультаций с ведущими работодателями, объединениями работодателей отрасли, в которой востребованы выпускники в рамках направления подготовки. ФГОС №144 от 28.02.2018 г. (зарегистрировано Министерством юстиции Российской Федерации 22.03.2018 г., регистрационный № 50467).
Технологическая		ПК-4 Способен обеспечивать требуемые режимы и заданные параметры технологического процесса по заданной методике		

В результате изучения дисциплины студент бакалавриата должен:

Знать:

- возможные неисправности оборудования и средства их устранения;
- принципы работы оборудования для проведения обследования технического состояния ОПД;
- правилами технической эксплуатации электроустановок потребителей электроэнергий

Уметь:

- выявить неисправность электрооборудования и выбрать способ ее устранения
- применять технические средства испытаний и диагностики электрооборудования;
- осуществлять технические мероприятия для безопасного ведения работ в электроустановках

Владеть:

- навыками организации технического обслуживания и ремонта электрооборудования систем электроснабжения
- навыками определения отклонения параметров режима от нормативных показателей
- правилами организации безопасного производства ремонтных работ

6. Виды учебной работы и их объем*Семестр 8*

Вид учебной работы	Объем			в том числе в форме практической подготовки		
	з.е.	акад. ч.	астр. ч.	з.е.	акад. ч.	астр. ч.
Общая трудоемкость дисциплины	4	144	108			
Контактная работа - аудиторные занятия:	1,43	51,6	38,7	0,34	12	9
Лекции	0,56	20	15	0	0	0
Практические занятия (ПЗ)	0,28	10	7,5	0,17	6	4,5
Лабораторные работы (ЛР)	0,56	20	15	0,17	6	4,5
Консультация перед экзаменом	0,03	1	0,75	0	0	0
Контроль (экзамен)	0,01	0,6	0,49	0	0	0
Самостоятельная работа	1,58	56,8	42,6	0	0	0
Контактная самостоятельная работа	1,58	4,8	3,6	0	0	0
Самостоятельное изучение разделов дисциплины		52	39	0	0	0
Форма (ы) контроля:	Зачет, экзамен					
Экзамен	0,99	35,6	26,7	0		
Контактная работа - промежуточная аттестация	0,99	0,6	0,45	0		
Подготовка к экзамену.		35	26,25	0		

**Дополнения и изменения к рабочей программе дисциплины
Б1.В.12 Эксплуатация систем электроснабжения**

основной образовательной программы: **13.03.02 Электроэнергетика и электротехника**
Направленность (профиль): Электроснабжение

Номер изменения/ дополнения	Содержание дополнения / изменения	Основание внесения изменения/дополнения
1.		протокол заседания Ученого совета № от ___ ___ 202__ г.
2		протокол заседания Ученого совета № от ___ ___ 202__ г.
3.		протокол заседания Ученого совета № от 202__ г.
4.		протокол заседания Ученого совета № от 202__ г.

МИНИСТЕРСТВО НАУКИ И ВЫСШЕГО ОБРАЗОВАНИЯ
РОССИЙСКОЙ ФЕДЕРАЦИИ

Новомосковский институт (филиал) федерального государственного бюджетного
образовательного учреждения высшего образования «Российский химико-
технологический университет имени Д.И. Менделеева»
(Новомосковский институт РХТУ им. Д.И. Менделеева)



Рабочая программа дисциплины

Электрические станции и подстанции

Направление подготовки 13.03.02 Электроэнергетика и электротехника

Направленность (профиль) подготовки Электроснабжение

Квалификация (степень) выпускника Бакалавр
(бакалавр, магистр, дипломированный специалист)

Форма обучения очная

Разработчик (ки):

Доцент кафедры «Электроснабжение промышленных предприятий» НИ РХТУ им. Д.И. Менделеева

к. т. н., доцент _____ /Е.Д.Стебунова/
(подпись)

Программа рассмотрена и одобрена на заседании кафедры «Электроснабжение промышленных предприятий»

Протокол № 10 от 28.06.2023 г.

Зав. кафедрой, к. т. н., доцент _____ /М.Г. Ошурков/

Эксперт:

ООО«Промэнергосбыт» к.т.н., генеральный директор _____ /В.А. Ставцев/
(место работы) (ученая степень) (должность) (подпись) (ФИО)

Рабочая программа согласована с деканом Энергомеханического факультета

Декан факультета, д.т.н.проф. _____ /В.М. Логачева/

«29» 06 2023 г.

Рабочая программа согласована с руководителем учебно-методического управления Новомосковского института РХТУ им. Д.И. Менделеева.

Руководитель, д. х. н.,
профессор

_____ /Н.Ф. Кизим/

« 29 » 06 2023 г.

1 ОБЩИЕ ПОЛОЖЕНИЯ

Нормативные документы, используемые при разработке основной образовательной программы

Нормативную правовую базу разработки рабочей программы дисциплины составляют:

- Федеральный закон от 29.12.2012 № 273-ФЗ «Об образовании в Российской Федерации»;
- Федеральный государственный образовательный стандарт высшего образования – бакалавриат по направлению подготовки 13.03.02 «Электроэнергетика и электротехника», утвержденным приказом Министерства образования и науки Российской Федерации от 28.02.2018 № 144;
- Приказ Минобрнауки России от 06.04.2021 N 245 «Об утверждении Порядка организации и осуществления образовательной деятельности по образовательным программам высшего образования - программам бакалавриата, программам специалитета, программам магистратуры»;
- Приказ Министерства образования и науки РФ от 23.08.2017 № 816 «Об утверждении Порядка применения организациями, осуществляющими образовательную деятельность, электронного обучения, дистанционных образовательных технологий при реализации образовательных программ»;
- Приказ Министерства науки и высшего образования Российской Федерации, Министерства просвещения Российской Федерации от 05.08.2020 № 885/390 «О практической подготовке обучающихся»;

- Локальные нормативные акты Новомосковского института (филиала) РХТУ им. Д.И. Менделеева.

Рабочая программа дисциплины (далее – Программа, РПД) составлена в соответствии с требованиями Федерального государственного образовательного стандарта высшего образования (уровень бакалавриата) по направлению подготовки 13.03.02 «Электроэнергетика и электротехника», утвержденным приказом Министерства образования и науки Российской Федерации от 28.02.2018 № 144, рекомендациями Учебно-методической комиссии НИ РХТУ им. Д.И. Менделеева и накопленным опытом преподавания дисциплины кафедрой «Русский язык и гуманитарные дисциплины» НИ РХТУ им. Д.И. Менделеева (далее – Институт).

Контроль успеваемости студентов ведется по принятой в Институте системе.

Рабочая программа дисциплины может быть реализована с применением электронного обучения и дистанционных образовательных технологий полностью или частично.

2 ЦЕЛИ ОСВОЕНИЯ ДИСЦИПЛИНЫ

Изучение способов получения электроэнергии и принципов ее распределения; изучение принципов работы и особенности электрических схем электростанций и подстанций различного назначения; освоение методов выбора схем электрических станций и подстанций, выбора и проверки электрических аппаратов и проводников.

Задачами преподавания дисциплины являются:

- получение основных сведений об электроэнергетических системах, электрических станциях и подстанциях, о способах производстве электроэнергии;
- изучение принципов работы и особенностей электрических схем электростанций различного типа. Особенности применения и эксплуатации схем на различные уровни напряжения;
- освоение методов выбора схем электрических станций и подстанций, выбора и проверки электрических аппаратов и проводников;
- изучение способов получения электроэнергии, принципов ее распределения. Значение, достоинства и недостатки традиционных и альтернативных источников электроэнергии;

3 МЕСТО ДИСЦИПЛИНЫ В СТРУКТУРЕ ООП

Дисциплина Б1.В.13.01 реализуется в части, формируемой участниками образовательных отношений ОПОП. Является обязательной для освоения в 6 и 7 семестрах, на 3и 4 курсах.

Дисциплина базируется на дисциплинах: «Математика», «Физика», «Теоретические основы электротехники», «Электрические машины», «Электрические и электронные аппараты», «Переходные процессы в электроэнергетических системах», и является основой для последующих дисциплин: «Электроэнергетические системы и сети», «Релейная защита и автоматизация электроэнергетических систем», «Техника высоких напряжений», «Электроснабжение», и для подготовки выпускной квалификационной работы.

4 ПЛАНИРУЕМЫЕ РЕЗУЛЬТАТЫ ОБУЧЕНИЯ ПО ДИСЦИПЛИНЕ, ОБЕСПЕЧИВАЮЩИЕ ДОСТИЖЕНИЕ ПЛАНИРУЕМЫХ РЕЗУЛЬТАТОВ ОСВОЕНИЯ ОБРАЗОВАТЕЛЬНОЙ ПРОГРАММЫ

Изучение дисциплины «Электрические станции и подстанции» направлено на приобретение следующих компетенций и индикаторов их достижения:

Профессиональные компетенции (ПК) и индикаторы их достижения:

Наименование категории (группы) уни-	Код и наименование универсальной компетенции (УК)	Код и наименование индикатора достижения
--------------------------------------	---	--

версальных компетенций		универсальной компетенции
Технологическая деятельность	<p>ПК-3 Способен производить расчеты показателей функционирования технологического оборудования и систем технологического оборудования для обеспечения оптимальных параметров работы объектов профессиональной деятельности</p>	<p>ПК-3.1 Знает принципы систематизации и обобщения информации для выполнения расчетов показателей функционирования технологического оборудования систем технологического оборудования</p> <p>ПК-3.2 Применяет методы расчета и умеет производить расчеты показателей функционирования элементов и систем технологического оборудования ПД</p> <p>ПК-3.3 Владеет методами обеспечения оптимальных параметров работы объектов Профессиональной деятельности</p>
	<p>ПК-4 Способен обеспечивать требуемые режимы и заданные параметры технологического процесса по заданной методике</p>	<p>ПК-4.1 Демонстрирует знания технологических характеристик, конструктивных особенностей, режимов работы и правил эксплуатации электротехнического оборудования</p>
	<p>ПК-5 Способен управлять режимами работы объектов профессиональной деятельности</p>	<p>ПК-5.2 Демонстрирует умение выбирать электротехническое оборудование необходимого типа и параметров, включая использование его воздействий на режимы СЭС</p>
Проектная деятельность	<p>ПК-6 Способен участвовать в разработке отдельных разделов при проектировании объектов профессиональной деятельности</p>	<p>ПК-6.1 Знает правила подготовки разделов проектной документации на основе типовых технических решений, взаимосвязь задач проектирования и эксплуатации объектов профессиональной деятельности</p> <p>ПК-6.2 Выполняет сбор и анализ данных для проектирования, составляет конкурентно-способные варианты технических решений</p> <p>ПК-6.3 Владеет составлением конкурентно-способных вариантов; обоснованием выбора целесообразного решения построения объектов профессиональной деятельности. Обосновывает выбор целесообразного технического решения</p>
	<p>ПК-7 Способен проводить обоснование проектных решений в сфере профессиональной деятельности</p>	<p>ПК-7.1 Знает основы методов проектирования типовых и новых объектов профессиональной деятельности</p> <p>ПК-7.2 Умеет осуществлять анализ данных при проектировании объектов профессиональной деятельности</p> <p>ПК-7.3 Владеет алгоритмами сбора данных и принятия наиболее эффективного решения при проектировании объектов профессиональной деятельности</p>
	<p>ПК-8 Способен принимать участие в оформле-</p>	<p>ПК-8.1 Знает типы схем, применяемых в системах</p>

	нии технической документации на различных стадиях разработки проекта объектов	<p>электрообеспечения и особенности их применения для различных потребителей</p> <p>ПК-8.2 Умеет обосновать технические решения и выбрать технико-экономически целесообразную структуру и схему систем электрообеспечения, электротехническое оборудование</p> <p>ПК-8.3 Владеет методами достижения оптимальных технико-экономических показателей системы электрообеспечения при проектировании и эксплуатации, навыками анализа и синтеза схем систем электрообеспечения</p>
--	---	--

В результате изучения дисциплины студент бакалавриата должен:

Знать:

- принципы систематизации и обобщения информации для выполнения расчетов показателей функционирования технологического оборудования и систем технологического оборудования;
- технические характеристики, конструктивные особенности, режимы работы и правила эксплуатации электротехнического оборудования;
- правила подготовки разделов проектной документации на основе типовых технических решений; взаимосвязь задач проектирования и эксплуатации объектов профессиональной деятельности;
- основы методов проектирования типовых и новых объектов профессиональной деятельности;
- типы схем, применяемых в системах электрообеспечения и особенности их применения для различных потребителей.

Уметь:

- применять методы расчета и уметь производить расчеты показателей функционирования элементов и систем технологического оборудования объектов ПД;
- выбирать электротехническое оборудование необходимого типа и параметров, включая использование его управляющих воздействий на режимы СЭС;
- выполнять сбор и анализ данных для проектирования, составлять конкурентно-способные варианты технических решений;
- осуществлять анализ данных при проектировании объектов профессиональной деятельности;
- обосновывать технические решения и выбирать технико-экономически целесообразную структуру и схему систем электрообеспечения, электротехническое оборудование.

Владеть:

- методами обеспечения оптимальных параметров работы объектов профессиональной деятельности;
- составлением конкурентно-способных вариантов; обоснованием выбора целесообразного решения построения объектов профессиональной деятельности. Обосновывать выбор целесообразного технического решения;
- алгоритмами сбора данных и принятия наиболее эффективного решения при проектировании объектов профессиональной деятельности;
- методами достижения оптимальных технико-экономических показателей системы электрообеспечения при проектировании и эксплуатации, навыками анализа и синтеза схем систем электрообеспечения.

5. Объем дисциплины и виды учебной работы

Общая трудоемкость дисциплины «Электрические станции и подстанции» составляет **288** часа или **8** зачетные единицы (з.е).

Вид учебной работы	Всего			Семестры 6; 7			
				6		7	
	з.е.	акад.ч.	астр.ч.	з.е.	акад.ч.	з.е.	акад.ч.
Общая трудоемкость дисциплины	8	288	216				
Контактная работа – аудиторные занятия	3,66	131,6	98,7				
Лекции	1,78	64	48	0,94	34	0,84	30
Практические занятия	0,89	32	24	0,44	16	0,45	16
Лабораторные работы	0,89	32	24	0,44	16	0,45	16
Контактная самостоятельная работа							
Контактная работа – промежуточная аттестация	0,044	1,6	1,2	0,017	0,6	0,027	1

	Подготовка к экзамену	35,6								
	ИТОГО	144	8	34	-	16	4	16	4	40,8

7 семестр

№ п/п	Раздел дисциплины	акад. часов								
		Всего	в т.ч. в форме практ. подг.	Лекции	в т.ч. в форме практ. подг.	Прак. зан.	в т.ч. в форме практ. подг.	Лаб. работы	в т.ч. в форме практ. подг.	Сам. работа
1	Тема 1. Традиционные и альтернативные источники электроэнергии	4		2						2
2	Тема 2. Схемы выдачи электроэнергии на электростанциях. Принципы и режимы работы электростанций	6		2						4
3	Тема 3. Принципы и режимы работы электростанций	14	1,5	4		2	0,5	4	1	4
4	Тема 4. Характеристика схем распределительных устройств на напряжение выше 1000В	8		4						4
5	Тема 5. Схемы ТЭЦ	10	1,5	2		2	0,5	4	1	3,4
6	Тема 6. Схемы станций, работающих по блочному принципу	6		2						4
7	Тема 7. Схемы собственных нужд станций	10	0,5	4		2	0,5			4
8	Тема 8. Особенности расчета токов к.з. в схемах станций	14	2	2		4	1	4	1	4
9	Тема 9. Особенности расчета токов к.з. в схемах собственных нужд станций	6	0,5	2		2	0,5			3
10	Тема 10. Назначение самозапуска в схемах собственных нужд станций	10	1	2				4	1	4
11	Тема 11 Выбор и проверка электрооборудования на напряжение выше 1000В	10	1	2		4	1			4
12	Тема 12. Комплектное электрооборудование	6		2						4
	Консультации перед экзаменом	1								
	Вид аттестации (зачет, экзамен)									
	Контроль аттестации	1								
	Подготовка к экзамену	35,6								
	ИТОГО	144	8	30	-	16	4	16	4	44,4

6.2 Содержание дисциплины, структурированное по темам (разделам) 6 семестр

№ п/п	Наименование раздела дисциплины	Содержание раздела 6 семестр
1.	Тема 1. Основные определения	Введение. Основные определения. Характеристика основных типов электростанций (КЭС, ТЭЦ, АЭС, ГЭС).
2.	Тема 2. Принципы работы электрических станций и подстанций	Схемы выдачи и распределения электроэнергии на электростанциях и подстанциях.
3.	Тема 3. Однолинейная схема электроснабжения и назначение оборудования выше 1000В	Назначение основного электрооборудования и коммутационных аппаратов электростанций и подстанций.
4	Тема 4. Силовые трансформаторы	Основные характеристики силовых трансформаторов и автотрансформаторов. Нагрузочная способность силовых трансформаторов.
5	Тема 5. Назначение подстанций	Классификация сетевых подстанций. Выбор схем распределительных устройств.
6	Тема 6. Схемы подстанций	Характеристика схем системных, проходных подстанций.
7	Тема 7. Режим нейтрали	Характеристика режимов нейтралей источников и приемников электроэнергии напряжением выше 1000 В.
8	Тема 8. Схемы потребительских подстанций	Характеристика подстанций, выполненных по упрощенным схемам.
9	Тема 9. Основы теории горения и гашения электрической дуги	Характеристика электрической дуги переменного тока. Гашение дуги в высоковольтных выключателях. Классификация высоковольтных выключателей. Способы повышения отключающей способности высоковольтных выключателей.
10	Тема 10. Электрооборудование выше 1000В	Параметры выбора и проверки высоковольтных электрических аппаратов (выключателей, разъединителей, короткозамыкателей).
11	Тема 11. Реакторы	Реакторы, параметры выбора, область применения.
12	Тема 12. Комплектное электрооборудование	Комплектные трансформаторные подстанции и распределительные устройства.

7 семестр

№ п/п	Наименование раздела дисциплины	Содержание раздела 7 семестр
1	Тема 1. Традиционные и альтернативные источники электроэнергии	Типы электростанций, анализ графиков выработки и потребления электроэнергии.
2	Тема 2. Принципы и режимы работы электростанций	Схемы выдачи электроэнергии на станциях типа ТЭЦ. Выбор числа и мощности силовых трансформаторов на ТЭЦ.
3	Тема 3. Принципы и режимы работы электростанций	Схема выдачи электроэнергии на станциях типа КЭС, АЭС, ГЭС. Выбор числа и мощности трансформаторов.
4	Тема 4. Характеристика схем распределительных устройств на напряжение выше 1000В	Виды главных схем распределительных устройств, применяемых в главных схемах станций.
5	Тема 5. Схемы ТЭЦ	Характеристика главных схем ТЭЦ.
6	Тема 6. Схемы станций, работающих по блочному принципу	Характеристика главных схем КЭС, АЭС, ГЭС.
7	Тема 7. Схемы собственных нужд станций	Характеристика потребителей и требования к схемам собственных нужд.
8	Тема 8. Особенности расчета токов к.з. в схемах станций	Расчетные условия короткого замыкания. Выделение расчетных зон короткого замыкания в схемах станций.
9	Тема 9. Особенности расчета токов к.з. в схемах собственных нужд станций	Особенности расчета тока КЗ в системе собственных нужд электростанций.
10	Тема 10. Назначение самозапуска в схемах собственных нужд станций	Самозапуск электродвигателей собственных нужд. Проверка трансформаторов собственных нужд по условиям самозапуска.
11	Тема 11. Выбор и проверка электрооборудования на	Выбор и проверка электрических аппаратов и проводников.

	напряжение выше 1000В	
12	Тема 12. Комплектное электрооборудование	Применение комплектного оборудования в схемах станций

7 СООТВЕТСТВИЕ СОДЕРЖАНИЯ ТРЕБОВАНИЯМ К РЕЗУЛЬТАТАМ ОСВОЕНИЯ ДИСЦИПЛИНЫ

В результате освоения дисциплины студент должен овладеть следующими компетенциями и индикаторами их достижения:

Код компетенции Содержание компетенции (результаты освоения ОПОП)	Код и наименование индикатора достижения компетенции, закрепленного за дисциплиной	Перечень планируемых результатов обучения по дисциплине	6 семестр													
			Раздел 1	Раздел 2	Раздел 3	Раздел 4	Раздел 5	Раздел 6	Раздел 7	Раздел 8	Раздел 9	Раздел 10	Раздел 11	Раздел 12		
ПК-4 Способен обеспечивать требуемые режимы и заданные параметры технологического процесса по заданной методологии технологического оборудования	ПК-4.1 Демонстрирует знания технологических характеристик, конструктивных особенностей, режимов работы и правил эксплуатации электротехнического оборудования	Знать: Технические характеристики, конструктивные особенности, режимы работы и правила эксплуатации электротехнического оборудования	+		+								+			
ПК-3 Способен производить расчеты показателей функционирования технологического оборудования и систем технологического оборудования для обеспечения оптимальных параметров работы объектов профессиональной деятельности	ПК-3.1 Знает принципы систематизации и обобщения информации для выполнения расчетов показателей функционирования технологического оборудования систем технологического оборудования	Знать: Принципы систематизации и обобщения информации для выполнения расчетов показателей функционирования технологического оборудования и систем т						+					+			
	ПК-3.2 Применяет методы расчета и умеет производить расчеты показателей функционирования элементов и систем технологического оборудования ПД	Уметь: Применять методы расчета и уметь производить расчеты показателей функционирования элементов и систем технологического оборудования объектов ПД												+		
	ПК-3.3 Владет методами обеспечения оптимальных параметров работы объектов Профессиональной деятельности	Владеть: Методами обеспечения оптимальных параметров работы объектов профессиональной деятельности				+			+	+	+				+	+
ПК-5 Способен управлять режимами работы объектов профессиональной деятельности	ПК-5.2 Демонстрирует умение выбирать электротехническое оборудование необходимого типа и параметров, включая использование его воздействий на режимы СЭС	Уметь: Выбирать электротехническое оборудование необходимого типа и параметров, включая использование его управляющих воздействий на режимы СЭС				+				+					+	
ПК-6 Способен участвовать в разработке отдельных разделов при проектировании объектов профес-	ПК-6.1 Знает правила подготовки разделов проектной документации на основе	Знать: Правила подготовки разделов проектной документации на основе типовых технических решений; вза-								+					+	

сиональной деятельности	типовых технических решений, взаимосвязь задач проектирования и эксплуатации объектов профессиональной деятельности	имосвязь задач проектирования и эксплуатации объектов профессиональной деятельности																
	ПК-6.2 Выполняет сбор и анализ данных для проектирования, составляет конкурентно-способные варианты технических решений	Уметь: Выполнять сбор и анализ данных для проектирования, составлять конкурентно-способные варианты технических решений	+					+										
	ПК-6.3 Владеет составлением конкурентно-способных вариантов; обоснованием выбора целесообразного решения построения объектов профессиональной деятельности. Обосновывает выбор целесообразного технического решения	Владеть: Составление конкурентно-способных вариантов; обоснованием выбора целесообразного решения построения объектов профессиональной деятельности. Обосновать выбор целесообразного технического решения			+			+				+	+					
ПК-7 Способен проводить обоснование проектных решений в сфере профессиональной деятельности	ПК-7.1 Знает основы методов проектирования типовых и новых объектов профессиональной деятельности	Знать: Основы методов проектирования типовых и новых объектов профессиональной деятельности												+				+
	ПК-7.2 Умеет осуществлять анализ данных при проектировании объектов профессиональной деятельности	Уметь: Осуществлять анализ данных при проектировании профессиональной деятельности			+	+												
	ПК-7.3 Владеет алгоритмами сбора данных и принятия наиболее эффективного решения при проектировании объектов профессиональной деятельности	Владеть: Алгоритмами сбора данных и принятия наиболее эффективного решения при проектировании объектов профессиональной деятельности	+										+					
ПК-8 Способен принимать участие в оформлении технической документации на различных стадиях разработки проекта объектов	ПК-8.1 Знает типы схем, применяемых в системах электроснабжения и особенности их применения для различных потребителей	Знать: Типы схем, применяемых в системах электроснабжения и особенности их применения для различных потребителей			+		+			+			+					+
	ПК-8.2 Умеет обосновать технические решения и выбрать технико-экономически целесообразную структуру и схему	Уметь: Обосновать технические решения и выбирать технико-экономически целесообразную структуру и схему систем электроснабжения, элек-								+			+					+

	ных потребителей																	
	ПК-8.2 Умеет обосновать технические решения и выбрать технико-экономически целесообразную структуру и схему систем электроснабжения, электротехническое оборудование	Уметь: Обосновать технические решения и выбирать технико-экономически целесообразную структуру и схему систем электроснабжения, электротехническое оборудование		+	+	+	+		+	+	+							
	ПК-8.3 Владеет методами достижения оптимальных технико-экономических показателей системы электроснабжения при проектировании и эксплуатации, навыками анализа и синтеза схем систем электроснабжения	Владеть: Методами достижения оптимальных технико-экономических показателей системы электроснабжения при проектировании и эксплуатации, навыками анализа и синтеза схем систем электроснабжения		+	+		+	+	+								+	

8 ПРАКТИЧЕСКИЕ И ЛАБОРАТОРНЫЕ ЗАНЯТИЯ

8.1 Практические занятия

6 семестр

Темы практических занятий по дисциплине

№ п/п	№ раздела дисциплины	Тематика практических занятий (семинаров)	Трудоемкость час
1	4	Выбор номинальной мощности силовых трансформаторов на подстанциях	4
2	6	Изучение схем системных подстанций (особенности режимов работы автотрансформаторов) Оперативные переключения	2
3	8	Изучение схем потребительских подстанций (особенности режимов работы трансформаторов с расщепленными обмотками) Оперативные переключения	2
4	10	Выбор и проверка выключателей, разъединителей на напряжение 6-10кВ. Выбор трансформаторов тока.	4
5	11	Назначение реакторов в схемах подстанций. Выбор и проверка линейных реакторов. Выбор трансформаторов напряжения.	4

7 семестр

Темы практических занятий по дисциплине

№ п/п	№ раздела дисциплины	Тематика практических занятий (семинаров)	Трудоемкость час
1	3	Особенности схем станций, выполненных по блочному и не блочному принципу на напряжения 6-10кВ и повышенного напряжения Оперативные переключения	2
2	5	Схемы ГРУ ТЭЦ на напряжение 6-10кВ (особенности выбора секционных реакторов) Оперативные переключения	2
3	7	Выбор номинальной мощности трансформаторов в схемах собственных нужд станций	2
4	8	Выделение расчетных зон к.з. в схемах станций	4
5	9	Особенности расчета токов к.з. в схемах собственных нужд	2

		электростанций (особенности расчета токов к.з. от электродвигателей собственных нужд)	
5	11	Выбор выключателей, разъединителей, отделителей, короткозамыкателей.	4

8.2 Лабораторные занятия

6 семестр

Темы лабораторных занятий по дисциплине

№ п/п	№ раздела дисциплины	Тематика практических занятий (семинаров)	Трудоемкость час
1	3	Изучение схем и режимов работы подстанций по упрощенным схемам Оперативные переключения	4
2	5	Исследование режимов работы подстанций с предохранителями Оперативные переключения	4
3	8	Изучение схем и режимов работы подстанций по упрощенным схемам Оперативные переключения	4
4	10	Исследование режимов работы подстанций с предохранителями	4

7 семестр

№ п/п	№ раздела дисциплины	Тематика практических занятий (семинаров)	Трудоемкость час
1	3	Способы уменьшения токов к.з. в схемах ТЭЦ	4
2	5	Исследование изолированного режима работы нейтрали	4
3	8	Оперативные переключения в схемах электрических станций Оперативные переключения	4
4	10	Сравнительный анализ режимов работы станций	4

8.3 Курсовой проект

Самостоятельная работа	Тематика курсовых проектов (работ), расчетно-графических работ, рефератов и др.	Код формируемой компетенции
Курсовой проект (работа)	<i>Курсовой проект выполняется в соответствии с заданием, выдаваемым преподавателем. Целью курсового проектирования является разработка главной схемы электрической части двух подстанций</i>	ПК-4-1; ПК7-1; ПК-3-2; ПК-8-2; ПК8-3; ПК7-3;
Расчетно-графические задания	<i>Однолинейная схема проектируемой подстанции с РУ 6-10кВ, выполненной из КРУ</i>	-
Расчетно-пояснительная записка	<i>Соответствует заданию</i>	

Пример вопросов при защите курсового проекта

1. Какие подстанции по назначению являются потребительскими?
2. Какие исходные параметры влияют на выбор схемы подстанции?
3. Как определить схему подключения подстанций к источнику питания?
4. Способы выбора номинальной мощности силовых трансформаторов на подстанциях?
5. Как выбрать способ защиты силовых трансформаторов со стороны высокого напряжения ?
6. Как выбрать расчетные условия для проверки оборудования на напряжение 6-10кВ?
7. Как проверить трансформаторы тока по классу точности?

Критерии для оценивания курсовой работы

Оценка «отлично» выставляется в случае, если студент ответил на все предложенные вопросы.

Оценка «хорошо выставляется в случае, если студент допускает незначительные ошибки, неточности, при ответе на вопросы.

Оценка «удовлетворительно» выставляется в случае, если студент допускает существенные ошибки, проявляет отсутствие знаний, умений по отдельным вопросам (не более 33%).

Оценка «неудовлетворительно» выставляется в случае, если студент демонстрирует полное отсутствие или явную недостаточность (менее 33%) знаний, умений при ответе на вопросы.

9 САМОСТОЯТЕЛЬНАЯ РАБОТА

Самостоятельная работа проводится с целью освоения знаний и умений по дисциплине и предусматривает:

- ознакомление и проработку рекомендованной литературы, работу с электронно-библиотечными системами, включая переводы публикаций из научных журналов, цитируемых в базах Web of Science, Scopus, РИНЦ;
- посещение отраслевых выставок и семинаров;
- участие в семинарах, конференциях, проводимых в Институте по тематике дисциплины;
- подготовку к выполнению тестов и контрольных работ по материалу лекционного курса;
- подготовку к защите курсовой работы и сдаче экзамена по дисциплине.

Планирование времени на самостоятельную работу, необходимого на изучение дисциплины, студентам надо осуществлять на весь период изучения, предусматривая при этом регулярное повторение пройденного материала. Материал, законспектированный на лекциях, необходимо регулярно дополнять сведениями из литературных источников, представленных в рабочей программе. При работе с указанными источниками рекомендуется составлять краткий конспект материала, с обязательным фиксированием библиографических данных источника.

10 ОЦЕНОЧНЫЕ МАТЕРИАЛЫ

Оценочные материалы представлены в виде отдельного документа – Фонда оценочных средств, являющегося неотъемлемой частью рабочей программы дисциплины.

11. МЕТОДИЧЕСКИЕ УКАЗАНИЯ ПО ОСВОЕНИЮ ДИСЦИПЛИНЫ

Организация образовательного процесса регламентируется учебным планом и расписанием учебных занятий. Язык обучения (преподавания) — русский. Для всех видов аудиторных занятий «час» устанавливается продолжительностью 45 минут. Зачетная единица составляет 27 астрономических часов или 36 академических час. Через каждые 45 мин контактной работы делается перерыв продолжительностью 5 мин, а после двух час. контактной работы делается перерыв продолжительностью 10 мин.

Сетевая форма реализации программы дисциплины не используется.

Обучающийся имеет право на зачет результатов обучения по дисциплине, если она освоена им при получении среднего профессионального образования и (или) высшего образования, а также дополнительного образования (при наличии) (далее - зачет результатов обучения). Зачтенные результаты обучения учитываются в качестве результатов промежуточной аттестации. Зачет результатов обучения осуществляется в порядке и формах, установленных локальным актом НИ РХТУ – Порядок и формы зачета результатов обучения по отдельным дисциплинам (модулям) и практикам, освоенным обучающимся, при реализации образовательных программ высшего образования - программам бакалавриата, программам специалитета в Новомосковском институте (филиале) федерального государственного бюджетного образовательного учреждения высшего образования «Российский химико-технологический университет имени Д.И. Менделеева» от 22.12.2017 г.

11.2. Образовательные технологии

Учебный процесс при преподавании дисциплины основывается на использовании традиционных, инновационных и информационных образовательных технологий. Традиционные образовательные технологии представлены лекциями и семинарскими (практическими) занятиями. Инновационные образовательные технологии используются в виде применения активных и интерактивных форм проведения занятий. Информационные образовательные технологии реализуются путем активизации самостоятельной работы студентов в информационной образовательной среде.

При проведении учебных занятий обеспечивается развитие у обучающихся навыков командной работы, межличностной коммуникации, принятия решений, лидерских качеств (включая проведение интерактивных лекций, групповых дискуссий, ролевых игр, тренингов, анализ ситуаций и имитационных моделей, преподавание дисциплин (модулей) в форме курсов, составленных на основе результатов научных исследований, проводимых организацией, в том числе с учетом региональных особенностей профессиональной деятельности выпускников и потребностей работодателей).

11.2. Лекции

Лекционный курс предполагает систематизированное изложение основных вопросов содержания дисциплины.

На первой лекции лектор обязан предупредить студентов, применительно к какому базовому учебнику (учебникам, учебным пособиям) будет прочитан курс.

Лекционный курс обеспечивает более глубокое понимание учебных вопросов при значительно меньшей затрате времени, чем это требуется среднестатистическому студенту на самостоятельное изучение материала.

11.3. Занятия семинарского типа

Семинарские (практические) занятия представляют собой детализацию лекционного теоретического материала, направлены на отработку навыков, проводятся в целях закрепления курса и охватывают все основные разделы дисциплины.

Основной формой проведения семинаров и практических занятий является обсуждение наиболее проблемных и сложных вопросов по отдельным темам, а также решение задач и разбор примеров и ситуаций при кон-

тактной работе. В обязанности преподавателя входят: оказание методической помощи и консультирование студентов по соответствующим темам курса, ответы на вопросы, управление процессом решения задач.

Активность на практических занятиях оценивается по следующим критериям:

- ответы на вопросы, предлагаемые преподавателем;
- участие в дискуссиях;
- выполнение заданий (решение задач);

Доклады и оппонирование докладов проверяют степень владения теоретическим материалом, а также корректность и строгость рассуждений.

Оценивание практических заданий входит в оценку.

11.4. Лабораторные работы

Лабораторный практикум начинается с ознакомления с техникой безопасности.

По каждой лабораторной работе студент оформляет письменный отчет.

Текущий контроль на лабораторных работах проводится в виде устных опросов – «защита» по итогам лабораторных работ. Оценивается ход лабораторных работ, достигнутые результаты, качество оформления отчета, своевременность сдачи.

11.5. Самостоятельная работа студента

Для успешного усвоения курса необходимо не только посещать аудиторские занятия, но и вести активную самостоятельную работу. При самостоятельной проработке курса обучающиеся должны:

- просматривать основные определения и факты;
- повторить законспектированный на лекционном занятии материал и дополнить его с учетом рекомендованной по данной теме литературы;
- изучить рекомендованную основную и дополнительную литературу, составлять тезисы, аннотации и конспекты наиболее важных моментов;
- самостоятельно выполнять задания, аналогичные предлагаемым на занятиях;
- использовать для самопроверки материалы фонда оценочных средств;
- выполнять домашние задания по указанию преподавателя.

11.6. Методические рекомендации для преподавателей

Основные принципы обучения

1. Цель обучения – развить мышление, выработать мировоззрение; познакомить с идеями и методами науки; научить применять принципы и законы для решения простых и нестандартных задач по выбору и применению электрических аппаратов.

2. Обучение должно органически сочетаться с воспитанием. Нужно развивать в студентах волевые качества и трудолюбие. Ненавязчиво, к месту прививать элементы культуры поведения. В частности, преподаватель должен личным примером воспитывать в студентах пунктуальность и уважение к чужому времени. Недопустимо преподавание односеместровой учебной дисциплины превращать в годичное.

3. Обучение должно быть не пассивным (сообщим студентам некоторый объем информации, расскажем, как решаются те или иные задачи), а активным. Нужно строить обучение так, чтобы в овладении материалом основную роль играла память логическая, а не формальная. Запоминание должно достигаться через глубокое понимание.

4. Одно из важнейших условий успешного обучения – умение организовать работу студентов.

5. Отношение преподавателя к студентам должно носить характер доброжелательной требовательности. Для стимулирования работы студентов нужно использовать поощрение, одобрение, похвалу, но не порицание (порицание может применяться лишь как исключение). Преподаватель должен быть для студентов доступным.

6. Необходим регулярный контроль работы студентов. Правильно поставленный, он помогает им организовать систематические занятия, а преподавателю достичь высоких результатов в обучении.

7. Важнейшей задачей преподавателей, ведущих занятия по дисциплине, является выработка у студентов осознания необходимости и полезности знания дисциплины как теоретической и практической основы для изучения профильных дисциплин.

8. С целью более эффективного усвоения студентами материала данной дисциплины рекомендуется при проведении лекционных, практических и лабораторных занятий использовать современные технические средства обучения, а именно презентации лекций, наглядные пособия в виде схем приборов, деталей и конструкций приборов, компьютерное тестирование.

9. Для более глубокого изучения предмета и подготовки ряда вопросов (тем) для самостоятельного изучения по разделам дисциплины преподаватель предоставляет студентам необходимую информацию об использовании учебно-методического обеспечения: учебниках, учебных пособиях, сборниках примеров и задач и описание лабораторных работ, наличии Интернет-ресурсов.

При текущем контроле рекомендуется использовать компьютерное или бланковое тестирование, контрольные коллоквиумы или контрольные работы.

10. Цель лекции – формирование у студентов ориентировочной основы для последующего усвоения материала методом самостоятельной работы. Содержание лекции должно отвечать следующим дидактическим требованиям:

- изложение материала от простого к сложному, от известного к неизвестному;

- логичность, четкость и ясность в изложении материала;
- возможность проблемного изложения, дискуссии, диалога с целью активизации деятельности студентов;
- опора смысловой части лекции на подлинные факты, события, явления, статистические данные;
- тесная связь теоретических положений и выводов с практикой и будущей профессиональной деятельностью студентов.

Преподаватель, читающий лекционные курсы, должен знать существующие в педагогической практике варианты лекций, их дидактические и воспитывающие возможности, а также их место в структуре процесса обучения.

11. При проведении аттестации студентов важно всегда помнить, что систематичность, объективность, аргументированность – главные принципы, на которых основаны контроль и оценка знаний студентов. Знание критериев оценки знаний обязательно для преподавателя и студента.

Организация лабораторного практикума

Освоение студентом лабораторного практикума – необходимая составная часть работы студента при освоении дисциплины. Каждый студент за один семестр должен выполнить определенное количество лабораторных работ

Все студенты перед началом работы в лаборатории проходят инструктаж по технике безопасности. Каждый студент в специальном журнале ставит свою подпись о том, что он прослушал инструктаж по технике безопасности работы в лаборатории и обязуется выполнять все пункты инструктажа.

Студенты не допускаются к работе в лаборатории в верхней одежде.

Студенты допускаются к выполнению работы только после «допуска», т.е. проверки преподавателем готовности студента.

Готовность студента к выполнению лабораторной работы состоит в следующем:

- а) проведена текущая работа, а именно изучен соответствующий теоретический материал, подготовлены схемы и таблицы для записи результатов (в случае необходимости);
- б) знание экспериментальной составляющей данной работы в рамках описания работы в практикуме и учебнике, умение работать с оборудованием;
- в) знание правил техники безопасности при работе с оборудованием, используемым в данной лабораторной работе.

Студент не допускается к выполнению работы, если:

- а) не подготовлен протокол для записи результатов,
- б) студент не знает теории работы в рамках теоретического введения в практикуме и не представляет, что и каким методом он будет делать.

Однако, не получивший допуск к работе, до окончания лабораторного занятия студент работает в аудитории, устраняя допущенные недоработки.

Студентам, пропустившим занятия по уважительным причинам (имеется допуск из деканата), предоставляется возможность ее выполнения во время указанное ведущим преподавателем. Студентам, пропустившим занятия по неуважительным причинам, предоставляется возможность ее выполнения в другое время на «дублерском» занятии во время указанное ведущим преподавателем. Студенты, нуждающиеся в дополнительной подготовке, могут воспользоваться услугами Центра дополнительных образовательных услуг.

В течение одного занятия допускается выполнение не более одной лабораторной работы.

На титульном листе отчета по лабораторной работе (протокола) должны быть указаны фамилия и инициалы студента, код учебной группы. Отчет (протокол) также должен содержать цель работы, порядок выполнения.

Оформление отчета (протокола) работы завершается написанием выводов.

Прием «защиты» по лабораторной работе заключается в проверке:

- а) результатов работы,
- б) достоверности расчетов и их соответствия измерениям,
- в) правильности построения графиков,
- г) оформления работы и выводов.

Работа считается зачтенной, если имеется 3 пометки преподавателя: за «допуск», «выполнение» и «защита».

Правила ведения журнала преподавателя:

- 1) выполненная работа отмечается в журнале, а так же в отчете по лабораторной работе (протоколе) студента подписью преподавателя и простановкой даты.
- 2) в графе журнала учета выполненных студентами лабораторных работ делается отметка о выполнении. Если работа «защищена», делается отметка о защите.
- 3) при проведении промежуточной аттестации студента необходимо наличие зачетов по всем предусмотренным лабораторным работам по данной дисциплине.

При реализации данной рабочей программы дисциплины возможно использование компьютерных презентаций при чтении лекций, а также применение активных и интерактивных форм обучения при контактной работе со студентами.

Самостоятельная работа студентов предполагает индивидуальную работу с учебным материалом; теоретическая подготовка перед выполнением лабораторных работ; решение практических заданий с последующей проверкой правильности выполнения преподавателем; подготовку к контрольным пунктам.

11.8. Методические указания для студентов

По подготовке к лекционным занятиям

Изучение дисциплины требует систематического и последовательного накопления теоретических знаний, следовательно, пропуски отдельных тем не позволяют глубоко освоить предмет. Студентам необходимо:

1. перед каждой лекцией просматривать рабочую программу дисциплины;
2. перед следующей лекцией необходимо просмотреть по конспекту материал предыдущей.

При затруднениях в восприятии материала следует обратиться к основным литературным источникам. Если разобраться в материале не удалось, необходимо обратиться к лектору или к преподавателю на практических занятиях. Не оставляйте «белых пятен» в освоении материала.

Учебно-методическое обеспечение для самостоятельной работы обучающихся по дисциплине

Задания для самостоятельной работы:

1. Самостоятельное изучение основной и дополнительной литературы
2. Подготовка к контрольной работе
3. Подготовка к тестированию

По самостоятельному выполнению индивидуальных заданий

Усвоение материала дисциплины во многом зависит от осмысленного выполнения домашнего задания.

При решении задач целесообразно руководствоваться следующими правилами.

1. Прежде всего, нужно хорошо вникнуть в условие задачи, записать кратко ее условие.
2. Если позволяет характер задачи, обязательно сделайте рисунок, поясняющий ее сущность.
3. За редкими исключениями, каждая задача должна быть сначала решена в общем виде (т. е. в буквенных обозначениях, а не в числах), причем искомая величина должна быть выражена через заданные величины.
4. Получив решение в общем виде, нужно проверить, правильную ли оно имеет размерность.
5. Если это возможно, исследовать поведение решения в предельных случаях.

По работе с литературой

В рабочей программе дисциплины представлен список основной и дополнительной литературы – это учебники, учебно-методические пособия или указания. Дополнительная литература – учебники, монографии, сборники научных трудов, журнальные и газетные статьи, различные справочники, энциклопедии, Интернет-ресурсы.

Любая форма самостоятельной работы студента (подготовка к семинарскому занятию, докладу и т.п.) начинается с изучения соответствующей литературы как в библиотеке / электронно-библиотечной системе, так и дома. Изучение указанных источников расширяет границы понимания предмета дисциплины.

При работе с литературой выделяются следующие виды записей. Конспект – краткая схематическая запись основного содержания научной работы. Целью является не переписывание произведения, а выявление его логики, системы доказательств, основных выводов. Хороший конспект должен сочетать полноту изложения с краткостью. Цитата – точное воспроизведение текста. Заключается в кавычки. Точно указывается страница источника. Тезисы – концентрированное изложение основных положений прочитанного материала. Аннотация – очень краткое изложение содержания прочитанной работы. Резюме – наиболее общие выводы и положения работы, ее концептуальные итоги.

11.9. Методические рекомендации по обучению лиц с ограниченными возможностями здоровья и инвалидов

Профессорско-преподавательский состав знакомится с психолого-физиологическими особенностями обучающихся инвалидов и лиц с ограниченными возможностями здоровья, индивидуальными программами реабилитации инвалидов (при наличии). При необходимости осуществляется дополнительная поддержка преподавания психологами, социальными работниками, прошедшими подготовку ассистентами.

Предполагается использовать социально-активные и рефлексивные методы обучения, технологии социокультурной реабилитации с целью оказания помощи в установлении полноценных межличностных отношений с другими студентами, создании комфортного психологического климата в студенческой группе. Подбор и разработка учебных материалов производятся с учетом предоставления материала в различных формах: аудиальной, визуальной, с использованием специальных технических средств и информационных систем.

Освоение дисциплины лицами с ОВЗ осуществляется с использованием средств обучения общего и специального назначения (персонального и коллективного использования).

Для студентов с ОВЗ предусматривается доступная форма предоставления заданий оценочных средств, а именно:

- в печатной или электронной форме (для лиц с нарушениями опорно-двигательного аппарата);
- в печатной форме или электронной форме с увеличенным шрифтом и контрастностью (для лиц с нарушениями слуха, речи, зрения);
- методом чтения ассистентом задания вслух (для лиц с нарушениями зрения).

Лабораторные работы выполняются методом вычислительного эксперимента.

Студентам с инвалидностью увеличивается время на подготовку ответов на контрольные вопросы. Для таких студентов предусматривается доступная форма предоставления ответов на задания, а именно:

- письменно на бумаге или набором ответов на компьютере (для лиц с нарушениями слуха, речи);
- выбором ответа из возможных вариантов при тестировании с использованием услуг ассистента (для лиц с нарушениями опорно-двигательного аппарата);
- устно (для лиц с нарушениями зрения, опорно-двигательного аппарата).

При необходимости для обучающихся с инвалидностью процедура оценивания результатов обучения может проводиться в несколько этапов.

12 УЧЕБНО-МЕТОДИЧЕСКОЕ И ИНФОРМАЦИОННОЕ ОБЕСПЕЧЕНИЕ ДИСЦИПЛИНЫ

Информационную поддержку освоения дисциплины осуществляет библиотека Института, которая обеспечивает обучающихся основной учебной, учебно-методической и научной литературой, необходимой для организации образовательного процесса по дисциплине. Общий объем многоотраслевого фонда на 01.03.2021 г составляет более 405 000 экз.

Библиотека располагает учебной, учебно-методической и научно-технической литературой в форме печатных и электронных изданий, а также включает официальные, справочно-библиографические, специализированные отечественные и зарубежные периодические и информационные издания. Библиотека обеспечивает доступ к профессиональным базам данных, информационным, справочным и поисковым системам.

Каждый обучающийся обеспечен свободным доступом из любой точки, в которой имеется доступ к сети Интернет и к электронно-библиотечной системе (ЭБС) Института и Университета, которая содержит различные издания по основным изучаемым дисциплинам и сформирована по согласованию с правообладателями учебной и учебно-методической литературы.

Полный перечень электронных информационных ресурсов, используемых в процессе обучения, представлен в основной образовательной программе.

12.1 Перечень основной и дополнительной литературы, необходимой для освоения дисциплины а) основная литература

Основная литература	Режим доступа	Обеспеченность
<i>Электрические подстанции [Текст] : учеб.пособ. для высш. и сред. проф. образ. / Ю. Д. Сибикин. - 2-е изд. - М. : ИП РадиоСофт, 2016. - 416 с.</i>	<i>Библиотека НИРХТУ</i>	Да
<i>Электрическая часть станций и подстанций [Текст] : уч-к для вузов / А. А. Васильев . - 2-е изд., испр. и доп. - М. : Энергоатомиздат, 1990. - 576 с. : ил. - Библиогр.: с. 563. - (в пер.)</i>	<i>Библиотека НИРХТУ</i>	Да

б) дополнительная литература

Дополнительная литература	Режим доступа	Обеспеченность
<i>Методические указания к лабораторной работе "Исследование режимов работы подстанций по упрощенным схемам" [Текст] : лабораторная работа / сост. Е. Д. Стебунова, А. И. Ильин, Т. Ю. Чиркова. - Новомосковск : [б. и.], 2011. - 42 с. - (ФГБОУ ВПО РХТУ им. Д.И.Менделеева. Новомосковский ин-т(филиал)). - Б. ц. http://moodle.nirhtu.ru/pluginfile.php/25063/mod_resource/content/0/подстанции%20по%20упр.cх.-4.pdf</i>	<i>Библиотека НИРХТУ</i>	Да
<i>«Электроэнергетика» Методические указания к лабораторной работе «Исследование режимов работы реакторов («Электрические станции и подстанции») / ГОУ ВПО «РХТУ им. Д.И.Менделеева», Новомосковский институт (филиал); Сост.: Стебунова Е.Д., Чиркова Т.Ю. Новомосковск, 2010 – 42 с. http://moodle.nirhtu.ru/pluginfile.php/25062/mod_resource/content/0/реакторы%20MV.pdf</i>	<i>Библиотека НИРХТУ</i>	Да
<i>Неклепаев, Б. Н. Электрическая часть электростанций и подстанций [Текст] : учеб. для электроэнерг. спец. вузов / Б. Н. Неклепаев. - 2-е изд., перераб. и доп. - М. : Энергоатомиздат, 1986. - 640 с.</i>	<i>Библиотека НИРХТУ</i>	Да
<i>Курсовое проектирование по дисциплине "Электрические станции и подстанции систем электроснабжения" [Текст] : метод. указан. Ч.2. Станции / сост.: Е. Д. Стебунова, А. И. Ильин, Т. Ю. Чиркова. - Новомосковск : [б. и.], 2002. - 136 с.</i>	<i>Библиотека НИРХТУ</i>	Да

http://moodle.nirhtu.ru/pluginfile.php/25061/mod_resource/content/0/%D0%9C%D0%B5%D1%82%D0%BE%D0%B4%D0%B8%D1%87%D0%BA%D0%B0%20%D0%BA%20%D0%9A%D0%9F-%D0%B1%D0%B0%D0%BA..pdf		
---	--	--

12.2. Информационные и информационно-образовательные ресурсы

При освоении дисциплины студенты должны использовать информационные и информационно-образовательные ресурсы следующих порталов и сайтов:

1. ЭБС «Издательство «Лань» (договор № 33.03-Р-3.1-5182/2022 от 26.09.2022г.; договор № 33.03-Л-3.1-5181/2022 от 26.09.2022г. Срок действия с 26.09.2022г. по 25.09.2023г.) - <https://e.lanbook.com/>
2. ЭБС «Электронное издательство ЮРАЙТ» (договор № 33.03-Л-3.1-6138/2023 от 20.04.2023г. Срок действия с 20.04.2023г. по 19.04.2024г.) - <https://urait.ru/>
3. ЭБС «ZNANIUM» (договор № 769 эбс / 33.02-Р-3.1-6158/2023 ИКЗ 2217707072637770701001000900115814244 от 24.04.2023г. Срок действия с 24.04.2023г. по 23.04.2024г.) - <https://znanium.com/>
4. ЭБС «Консультант студента» (договор № 818КС/01-2023/33.02-Л-3.1-6152/2023 от 26.04.2023г. Срок действия с 26.04.2023г. по 25.04.2024г.) - <https://studentlibrary.ru/>
5. Научная электронная библиотека «КиберЛенинка» - <https://cyberleninka.ru/>
6. Научная электронная библиотека eLIBRARY.RU - <https://elibrary.ru/>
7. Учебный курс «ЭСиПС» / Система поддержки учебных курсов НИ РХТУ. Режим доступа <http://moodle.nirhtu.ru/course/view.php?id=975>
8. Кафедра «Электроснабжение промышленных предприятий» / Официальный сайт НИ РХТУ им. Д.И. Менделеева. Режим доступа: <http://moodle.nirhtu.ru/course/index.php?categoryid=16>

12.3 Программное обеспечение

1. Операционная система - MS Windows 7, бессрочная лицензия в рамках подписки Azure Dev Tools for Teaching (бывший Microsoft Imagine Premium (бывший DreamSpark - [The Novomoskovsk university \(the branch\) - EMDEPT - DreamSpark Premium](http://e5.onthetHub.com/WebStore/Welcome.aspx?vsro=8&ws=9f5a10ad-c98b-e011-969d-0030487d8897) <http://e5.onthetHub.com/WebStore/Welcome.aspx?vsro=8&ws=9f5a10ad-c98b-e011-969d-0030487d8897>. Номер учетной записи e5: 100039214))
2. MS Word, MS Excel, MS PowerPoint из пакета MS Office 365A1 распространяется под лицензией в рамках подписки Azure Dev Tools for Teaching (бывший Microsoft Imagine Premium (бывший DreamSpark - [The Novomoskovsk university \(the branch\) - EMDEPT - DreamSpark Premium](http://e5.onthetHub.com/WebStore/Welcome.aspx?vsro=8&ws=9f5a10ad-c98b-e011-969d-0030487d8897) <http://e5.onthetHub.com/WebStore/Welcome.aspx?vsro=8&ws=9f5a10ad-c98b-e011-969d-0030487d8897>. Номер учетной записи e5: 100039214))
3. Архиватор 7zip (распространяется под лицензией GNU LGPL license)
4. Adobe Acrobat Reader - ПО [Acrobat Reader DC](https://acrobat.adobe.com/ru/acrobat/pdf-reader/volume-distribution.html) и мобильное приложение Acrobat Reader являются бесплатными и доступны для корпоративного распространения (<https://acrobat.adobe.com/ru/acrobat/pdf-reader/volume-distribution.html>).
5. Браузер Mozilla FireFox (распространяется под лицензией Mozilla Public License 2.0 (MPL))

13 МАТЕРИАЛЬНО-ТЕХНИЧЕСКОЕ ОБЕСПЕЧЕНИЕ ДИСЦИПЛИНЫ

Учебные аудитории для проведения занятий лекционного типа, занятий семинарского типа, групповых и индивидуальных консультаций, текущего контроля и промежуточной аттестации, а также помещения для самостоятельной работы обучающихся, оснащенные компьютерной техникой с возможностью подключения к сети «Интернет» и обеспеченные доступом в электронную информационно-образовательную среду Института, помещения для хранения и профилактического обслуживания учебного оборудования

Наименование специальных помещений и помещений для самостоятельной работы	Оснащенность специальных помещений и помещений для самостоятельной работы	Приспособленность помещений для использования инвалидами и лицами с ограниченными возможностями здоровья
Лекционная аудитория 231 (учебный корпус 1, Трудовые Резервы, 29/19)	Учебные столы, стулья, доска, мел Переносная презентационная техника (постоянное хранение в ауд. 125)	приспособлено
Аудитория для практических занятий, групповых и индивидуальных	Учебные столы, стулья, доска, мел Переносная презентационная техника (постоянное хранение в ауд. 227)	приспособлено

консультаций, проведения текущего контроля и промежуточной аттестации (231, учебный корпус 1, Трудовые Резервы, 29/19)		
Аудитория для лабораторных занятий, (231 учебный корпус 1, Трудовые Резервы, 29/19)	Учебные столы, стулья, доска, мел Универсальные учебные стенды для проведения лабораторных работ: исследование работы реакторов; исследование работы предохранителей; оперативные переключения в схема станций и подстанций; исследование изолированного режима нейтрали, исследования работы двухтрансформаторной подстанции; исследование распределения напряжения вдоль гирлянды изоляторов. Переносная презентационная техника (постоянное хранение в ауд. 227)	
Аудитория для самостоятельной работы студентов, (219, учебный корпус 1, Трудовые Резервы, 29/19)	ПК Pentium 1000МГц с оперативной памятью 512 Мбайт и памятью на жестком диске 8 Гбайт (2 шт.) с возможностью просмотра видеоматериалов и презентаций. Доступ в Интернет, к ЭБС, электронным образовательным и информационным ресурсам, базе данных электронного каталога НИ РХТУ, системе управления учебными курсами Moodle, учебно-методическим материалам. Принтер лазерный Сканер	
Помещение для хранения и профилактического обслуживания учебного оборудования ауд. 224а (учебный корпус 1, Трудовые Резервы, 29/19)	Средства (приборы, стенды), необходимые для проведения профилактического обслуживания учебного оборудования	

Технические средства обучения, служащие для предоставления учебной информации большой аудитории

Ноутбук hp 4,2 ГГц, с оперативной памятью 8 Мбайт, жестким диском 1 Тбайт с возможностью просмотра видеоматериалов и презентаций, с неограниченным доступом в Интернет, к ЭБС, электронным образовательным и информационным ресурсам, базе данных электронного каталога Института, системе управления учебными курсами Moodle, учебно-методическим материалам.

Проектор

АННОТАЦИЯ
рабочей программы дисциплины
«Электрические станции и подстанции»

1. Общая трудоемкость и формы контроля

Общая трудоемкость дисциплины составляет 288 ак. час. или 8 зачетных единицы (з.е).

Формы контроля: зачет, экзамен; зачет, экзамен, курсовой проект (7 семестр). Дисциплина изучается на 3 и 4 курсах в 6 и 7 семестрах.

2. Место дисциплины в структуре образовательной программы

Дисциплина «Электрические станции и подстанции» относится к вариативной части Блока 1 «Дисциплины (модули)» направления подготовки 13.03.02 Электроэнергетика и электротехника, профиль «Электроснабжение».

3. Цель и задачи изучения дисциплины

Целью освоения дисциплины является: изучение способов получения электроэнергии и принципов ее распределения; изучение принципов работы и особенности электрических схем электростанций и подстанций различного назначения; освоение методов выбора схем электрических станций и подстанций, выбора и проверки электрических аппаратов и проводников.

Задачи изучения дисциплины: в результате изучения дисциплины студент должен

знать:

- основные сведения об электроэнергетических системах, производстве электроэнергии;
- принципы работы и особенности электрических схем электростанций различного типа. Особенности применения и эксплуатации схем на различные уровни напряжения;
- методы выбора схем электрических станций и подстанций и выбора и проверки электрических аппаратов и проводников;
- способы получения электроэнергии, принципов ее распределения. Значение, достоинства и недостатки традиционных и альтернативных источников электроэнергии;

уметь:

- оформлять документацию в соответствии с требованиями нормативных документов;
- разрабатывать схемы электрических станций и подстанций, рассчитывать параметры их работы, выбирать и проверять выбранное электрооборудование;
- использовать современные информационные технологии для разработки схем и проведения работ по оформлению документации.

4. Содержание дисциплины

6 семестр

№ п/п	Наименование раздела дисциплины	Содержание раздела 6 семестр
1.	Основные определения	Введение. Основные определения. Характеристика основных типов электростанций (КЭС, ТЭЦ, АЭС, ГЭС).
2.	Принципы работы электрических станций и подстанций	Схемы выдачи и распределения электроэнергии на электростанциях и подстанциях.
3.	Однолинейная схема электроснабжения и назначение оборудования выше 1000В	Назначение основного электрооборудования и коммутационных аппаратов электростанций и подстанций.
4	Силовые трансформаторы	Основные характеристики силовых трансформаторов и автотрансформаторов. Нагрузочная способность силовых трансформаторов.
5	Назначение подстанций	Классификация сетевых подстанций. Выбор схем распределительных устройств.
6	Схемы подстанций	Характеристика схем системных, проходных подстанций.
7	Режим нейтрали	Характеристика режимов нейтралей источников и приемников электроэнергии напряжением выше 1000 В.
8	Схемы потребительских подстанций	Характеристика подстанций, выполненных по упрощенным схемам.
9	Основы теории горения и гашения электрической дуги	Характеристика электрической дуги переменного тока. Гашение дуги в высоковольтных выключателях. Классификация высоковольтных выключателей. Способы повышения отключающей способности высоковольтных выключателей.

10	Электрооборудование выше 1000В	Параметры выбора и проверки высоковольтных электрических аппаратов (выключателей, разъединителей, короткозамыкателей).
11	Реакторы	Реакторы, параметры выбора, область применения.
12	Комплектное электрооборудование	Комплектные трансформаторные подстанции и распределительные устройства.

7 семестр

№ п/п	Наименование раздела дисциплины	Содержание раздела 7 семестр
1	Традиционные и альтернативные источники электроэнергии	Типы электростанций, анализ графиков выработки и потребления электроэнергии.
2	Принципы и режимы работы электростанций	Схемы выдачи электроэнергии на станциях типа ТЭЦ. Выбор числа и мощности силовых трансформаторов на ТЭЦ.
3	Принципы и режимы работы электростанций	Схема выдачи электроэнергии на станциях типа КЭС, АЭС, ГЭС. Выбор числа и мощности трансформаторов.
4	Характеристика схем распределительных устройств на напряжение выше 1000В	Виды главных схем распределительных устройств, применяемых в главных схемах станций.
5	Схемы ТЭЦ	Характеристика главных схем ТЭЦ.
6	Схемы станций, работающих по блочному принципу	Характеристика главных схем КЭС, АЭС, ГЭС.
7	Схемы собственных нужд станций	Характеристика потребителей и требования к схемам собственных нужд.
8	Особенности расчета токов к.з.в схемах станций	Расчетные условия короткого замыкания. Выделение расчетных зон короткого замыкания в схемах станций.
9	Особенности расчета токов к.з.в схемах собственных нужд станций	Особенности расчета тока КЗ в системе собственных нужд электростанций.
10	Назначение самозапуска в схемах собственных нужд станций	Самозапуск электродвигателей собственных нужд. Проверка трансформаторов собственных нужд по условиям самозапуска.
11	Выбор и проверка электрооборудования на напряжение выше 1000В	Выбор и проверка электрических аппаратов и проводников.
12	Комплектное электрооборудование	Применение комплектного оборудования в схемах станций

5. Планируемые результаты обучения по дисциплине, обеспечивающие достижение планируемых результатов освоения образовательной программы

Изучение дисциплины направлено на формирование следующих компетенций:

Код компетенции	Содержание компетенции (результаты освоения ООП)	Перечень планируемых результатов обучения по дисциплине
1	2	3
ПК-3	способностью рассчитывать режимы работы объектов профессиональной деятельности	Знать: -основы проектирования в соответствии с заданием; Уметь: -выбрать оптимальную схему электроустановки в соответствии с заданием; Владеть: -основными знаниями по решению технических задач аналогичного типа
ПК-5	готовностью определять параметры оборудования объектов профессиональной деятельности	Знать: - теоретические основы расчета и выбора электрических аппаратов и проводников Уметь: самостоятельно выбрать и применить методы расчета нормальных, форсированных, ремонтных и аварийных режимов

		Владеть: - методами расчетов режимов работы электроустановок
ПК-6	способностью рассчитывать режимы работы объектов профессиональной деятельности	Знать: - основы расчетов параметров электроустановок. Уметь: - Рассчитать параметры режимов электроустановок для выбора и проверки электрических аппаратов и проводников. Владеть: - основными методами расчетов нормальных и аварийных режимов
ПК-7	готовностью обеспечивать требуемые режимы и заданные параметры технологического процесса по заданной методике	Знать: - современные схемы электроустановок и способность рассчитать их параметры. Уметь: - использовать компьютерные технологии для определения параметров схем станций и подстанций. Владеть: - методами расчетов и каталожными параметрами электрооборудования.
ПК-8	способностью использовать технические средства для измерения и контроля основных параметров технологического процесса	Знать: - технические средства для расчетов. Уметь: - использовать полученные результаты в окончательном решении. Владеть: - техническими средствами, позволяющими выполнить необходимые расчеты.

В результате изучения дисциплины студент бакалавриата должен:

Знать:

- принципы систематизации и обобщения информации для выполнения расчетов показателей функционирования технологического оборудования и систем технологического оборудования;
- технические характеристики, конструктивные особенности, режимы работы и правила эксплуатации электротехнического оборудования;
- правила подготовки разделов проектной документации на основе типовых технических решений; взаимосвязь задач проектирования и эксплуатации объектов профессиональной деятельности;
- основы методов проектирования типовых и новых объектов профессиональной деятельности;
- типы схем, применяемых в системах электроснабжения и особенности их применения для различных потребителей.

Уметь:

- применять методы расчета и уметь производить расчеты показателей функционирования элементов и систем технологического оборудования объектов ПД;
- выбирать электротехническое оборудование необходимого типа и параметров, включая использование его управляющих воздействий на режимы СЭС;
- выполнять сбор и анализ данных для проектирования, составлять конкурентно-способные варианты технических решений;
- осуществлять анализ данных при проектировании объектов профессиональной деятельности;
- обосновывать технические решения и выбирать технико-экономически целесообразную структуру и схему систем электроснабжения, электротехническое оборудование.

Владеть:

- методами обеспечения оптимальных параметров работы объектов профессиональной деятельности;
- составлением конкурентно-способных вариантов; обоснованием выбора целесообразного решения построения объектов профессиональной деятельности. Обосновывать выбор целесообразного технического решения;
- алгоритмами сбора данных и принятия наиболее эффективного решения при проектировании объектов профессиональной деятельности;
- методами достижения оптимальных технико-экономических показателей системы электроснабжения при проектировании и эксплуатации, навыками анализа и синтеза схем систем электроснабжения.

Дисциплина изучается на 3 и 4 курсах в 6 и 7 семестрах

Общая трудоемкость дисциплины «Электрические станции и подстанции» составляет **288** часа или **8** зачетные единицы (з.е).

Вид учебной работы	Всего			Семестры 6; 7			
				6		7	
	з.е.	акад.ч.	астр.ч.	з.е.	акад.ч.	з.е.	акад.ч.
Общая трудоемкость дисциплины	8	288	216				
Контактная работа – аудиторные занятия	3,66	131,6	98,7				
Лекции	1,78	64	48	0,94	34	0,84	30
Практические занятия	0,89	32	24	0,44	16	0,45	16
Лабораторные работы	0,89	32	24	0,44	16	0,45	16
Контактная самостоятельная работа							
Контактная работа – промежуточная аттестация	0,044	1,6	1,2	0,017	0,6	0,027	1
Консультация перед экзаменом	0,056	2	1,5	0,028	1	0,028	1
Самостоятельная работа:	2,36	85,2	63,9	1,13	40,8	1,23	44,4
Самостоятельное изучение дисциплины	2,36	85,2	63,9	1,13	40,8	1,23	44,4
Контроль	1,98	71,2	53,4	0,99	35,6	0,99	35,6
Формы контроля	Зачет, экзамен						

МИНИСТЕРСТВО НАУКИ И ВЫСШЕГО ОБРАЗОВАНИЯ
РОССИЙСКОЙ ФЕДЕРАЦИИ

Новомосковский институт (филиал) федерального государственного бюджетного
образовательного учреждения высшего образования «Российский химико-
технологический университет имени Д.И. Менделеева»
(Новомосковский институт РХТУ им. Д.И. Менделеева)

УТВЕРЖДАЮ
Директор Новомосковского института
РХТУ им. Д.И. Менделеева
Первухин В.Л.
«29» 06 2023 г.



Рабочая программа дисциплины

Электроэнергетические системы и сети

Направление подготовки 13.03.02 Электроэнергетика и электротехника

Направленность (профиль) подготовки Электроснабжение

Квалификация (степень) выпускника Бакалавр
(бакалавр, магистр, дипломированный специалист)

Форма обучения очная

Разработчик (ки):

Доцент кафедры «Электроснабжение промышленных предприятий» НИ РХТУ им. Д.И. Менделеева

к. т. н., доцент _____ /М.Г.Ошурков/
(подпись)

Программа рассмотрена и одобрена на заседании кафедры «Электроснабжение промышленных предприятий»

Протокол № 10 от 28.06.2023 г.

Зав.кафедрой, к. т. н., доцент _____ /М.Г. Ошурков/

Эксперт:

ООО«Промэнергосбыт» к.т.н., генеральный директор В.А. Ставцев
(место работы) (ученая степень) (должность) (подпись) (ФИО)

Рабочая программа согласована с деканом Энергомеханического факультета

Декан факультета, д.т.н.проф. _____ /В.М. Логачева/

«29» 06 2023 г.

Рабочая программа согласована с руководителем учебно-методического управления Новомосковского института РХТУ им. Д.И. Менделеева.

Руководитель, д. х. н.,
профессор

/Н.Ф. Кизим/

« 29 » 06 2023 г.

1 ОБЩИЕ ПОЛОЖЕНИЯ

Нормативные документы, используемые при разработке основной образовательной программы

Нормативную правовую базу разработки рабочей программы дисциплины составляют:

- Федеральный закон от 29.12.2012 № 273-ФЗ «Об образовании в Российской Федерации»;
- Федеральный государственный образовательный стандарт высшего образования – бакалавриат по направлению подготовки 13.03.02 «Электроэнергетика и электротехника», утверждённым приказом Министерства образования и науки Российской Федерации от 28.02.2018 № 144;
- Приказ Минобрнауки России от 06.04.2021 N 245 «Об утверждении Порядка организации и осуществления образовательной деятельности по образовательным программам высшего образования - программам бакалавриата, программам специалитета, программам магистратуры»;
- Приказ Министерства образования и науки РФ от 23.08.2017 № 816 «Об утверждении Порядка применения организациями, осуществляющими образовательную деятельность, электронного обучения, дистанционных образовательных технологий при реализации образовательных программ»;
- Приказ Министерства науки и высшего образования Российской Федерации, Министерства просвещения Российской Федерации от 05.08.2020 № 885/390 «О практической подготовке обучающихся»;
- Локальные нормативные акты Новомосковского института (филиала) РХТУ им. Д.И. Менделеева.

Рабочая программа дисциплины (далее – Программа, РПД) составлена в соответствии с требованиями Федерального государственного образовательного стандарта высшего образования (уровень бакалавриата) по направлению подготовки 13.03.02 «Электроэнергетика и электротехника», утверждённым приказом Министерства образования и науки Российской Федерации от 28.02.2018 № 144, рекомендациями Учебно-методической комиссии НИ РХТУ им. Д.И. Менделеева и накопленным опытом преподавания дисциплины кафедрой «Электроснабжение промышленных предприятий» НИ РХТУ им. Д.И. Менделеева (далее – Институт).

Контроль успеваемости студентов ведется по принятой в Институте системе.

Рабочая программа дисциплины может быть реализована с применением электронного обучения и дистанционных образовательных технологий полностью или частично.

2 ЦЕЛЬ И ЗАДАЧИ ОСВОЕНИЯ УЧЕБНОЙ ДИСЦИПЛИНЫ

Целью дисциплины являются: ознакомление студента с основными положениями по электроэнергетике в рамках производства, преобразования, передачи, распределения и потребления электроэнергии; ознакомление с основными принципами составления и расчёта параметров схем и режима электрических сетей; ознакомление с принципами формирования схем и режимов электрических сетей.

Задачами преподавания дисциплины являются:

- конкретными способами экономически обоснованного формирования схем, выбора основных параметров и расчётов установившихся режимов электрических сетей, питающих узлы потребителей электроэнергии от объединённых электроэнергетических систем;
- конкретными методиками и способами расчётов нормальных и послеаварийных режимов, расчётов технико-экономических показателей систем, выбора электрооборудования;
- составления и расчётов схем замещения электрических сетей;
- инженерных методов расчётов параметров установившихся режимов электрических цепей;
- выбор структур схем обеспечивающих экономическую целесообразность при соблюдении требуемой надёжности электроснабжения и качества электроэнергии.

3 МЕСТО ДИСЦИПЛИНЫ В СТРУКТУРЕ ОПОП

Дисциплина относится к части, формируемой участниками образовательных отношений блока 1 Дисциплины (модули).

Для освоения дисциплины необходимы компетенции, сформированные в рамках изучения следующих дисциплин: «Электрические машины», «Переходные процессы в электроэнергетических системах», «Электрический привод», «Надёжность электроснабжения», «Техника высоких напряжений», «Электромагнитная совместимость», «Оптимизация систем электроснабжения», «Электрические станции и подстанции», «Электроэнергетические системы и сети», «Релейная защита и автоматизация электроэнергетических систем».

Дисциплина является основой для последующей дисциплин: «Основы ценологических исследований», «Основы научных исследований», «Энергоаудит предприятий и организаций», «Потребители и режимы электропотребления», «Менеджмент в энергохозяйстве» и подготовки к ГИА и выполнения ВКР.

4 ТРЕБОВАНИЯ К РЕЗУЛЬТАТАМ ОСВОЕНИЯ ДИСЦИПЛИНЫ

Изучение дисциплины «Электроэнергетические системы и сети» направлено на приобретение следующих компетенций и индикаторов их достижения:

Профессиональные компетенции (ПК) и индикаторы их достижения:

Наименование категории (группы) универсальных компетенций	Код и наименование универсальной компетенции (УК)	Код и наименование индикатора достижения универсальной компетенции
Технологическая деятельность	<p>ПК-3 Способен производить расчеты показателей функционирования технологического оборудования и систем технологического оборудования для обеспечения оптимальных параметров работы объектов профессиональной деятельности</p>	<p>ПК-3.1 Знает принципы систематизации и обобщения информации для выполнения расчетов показателей функционирования технологического оборудования систем технологического оборудования</p> <p>ПК-3.2 Применяет методы расчета и умеет производить расчеты показателей функционирования элементов и систем технологического оборудования ПД</p> <p>ПК-3.3 Владеет методами обеспечения оптимальных параметров работы объектов Профессиональной деятельности</p>
	<p>ПК-5 Способен управлять режимами работы объектов профессиональной деятельности</p>	<p>ПК-5.2 Демонстрирует умение выбирать электротехническое оборудование необходимого типа и параметров, включая использование его воздействий на режимы СЭС</p>
Проектная деятельность	<p>ПК-6 Способен участвовать в разработке отдельных разделов при проектировании объектов профессиональной деятельности</p>	<p>ПК-6.1 Знает правила подготовки разделов проектной документации на основе типовых технических решений, взаимосвязь задач проектирования и эксплуатации объектов профессиональной деятельности</p> <p>ПК-6.2 Выполняет сбор и анализ данных для проектирования, составляет конкурентно-способные варианты технических решений</p> <p>ПК-6.3 Владеет составлением конкурентно-способных вариантов; обоснованием выбора целесообразного решения построения объектов профессиональной деятельности. Обосновывает выбор целесообразного технического решения.</p>
	<p>ПК-7 Способен проводить обоснование проектных решений в сфере профессиональной деятельности</p>	<p>ПК-7.1 Знает основы методов проектирования типовых и новых объектов профессиональной деятельности</p> <p>ПК-7.2 Умеет осуществлять анализ данных при проектировании объектов профессиональной деятельности</p> <p>ПК-7.3 Владеет алгоритмами сбора данных и принятия наиболее эффективного решения при проектировании объектов профессиональной деятельности</p>
	<p>ПК-8 Способен принимать участие в оформлении технической документации на различных стадиях разработки проекта объектов</p>	<p>ПК-8.1 Знает типы схем, применяемых в системах электроснабжения и особенности их применения для различных потребителей</p> <p>ПК-8.2 Умеет обосновать технические решения и выбрать технико-экономически целесообразную структуру и схему систем электроснабжения, электротехническое оборудование</p> <p>ПК-8.3 Владеет методами достижения оптимальных</p>

		техничко-экономических показателей системы электроснабжения при проектировании и эксплуатации, навыками анализа и синтеза схем систем электроснабжения
--	--	--

В результате изучения дисциплины студент бакалавриата должен:

Знать:

- принципы систематизации и обобщения информации для выполнения расчетов показателей функционирования технологического оборудования и систем технологического оборудования (ПК-3.1)
- правила подготовки разделов проектной документации на основе типовых технических решений; взаимосвязь задач проектирования и эксплуатации объектов профессиональной деятельности (ПК-6.1);
- основы методов проектирования типовых и новых объектов профессиональной деятельности (ПК-7.1);
- типы схем, применяемых в системах электроснабжения и особенности их применения для различных потребителей (ПК-8.1).

Уметь:

- применять методы расчета и уметь производить расчеты показателей функционирования элементов и систем технологического оборудования объектов ПД (ПК-3.2);
- выбирать электротехническое оборудование необходимого типа и параметров, включая использование его управляющих воздействий на режимы СЭС (ПК-5.2);
- выполнять сбор и анализ данных для проектирования, составлять конкурентно-способные варианты технических решений (ПК-6.2);
- осуществлять анализ данных при проектировании объектов профессиональной деятельности (ПК-7.2);
- обосновывать технические решения и выбирать технико-экономически целесообразную структуру и схему систем электроснабжения, электротехническое оборудование (ПК-8.2).

Владеть:

- методами обеспечения оптимальных параметров работы объектов профессиональной деятельности (ПК-3.3);
- составлением конкурентно-способных вариантов; обоснованием выбора целесообразного решения построения объектов профессиональной деятельности. Обосновывать выбор целесообразного технического решения (ПК-6.3).
- алгоритмами сбора данных и принятия наиболее эффективного решения при проектировании объектов профессиональной деятельности (ПК-7.3);
- методами достижения оптимальных технико-экономических показателей системы электроснабжения при проектировании и эксплуатации, навыками анализа и синтеза схем систем электроснабжения (ПК-8.3).

5 ОБЪЕМ ДИСЦИПЛИНЫ И ВИДЫ ОБРАЗОВАТЕЛЬНОГО ПРОЦЕССА

Общая трудоемкость дисциплины составляет 324 часов или 9 зачетных единицы (з.е). Дисциплина изучается на 3 и 4 курсе в 5, 6 и 7 семестре.

Вид учебной работы	Всего ак.час.	Семестры ак.час		
		5	6	7
Контактная работа обучающихся с педагогическими работниками (всего)	154	72,2	65,4	16,4
Контактная работа аудиторная	154	72,2	65,4	16,4
В том числе:				
Лекции	52	36	16	-
Лабораторные работы (ЛР)	34	18	16	-
Практические занятия (ПЗ)	66	18	32	16
Консультация перед экзаменом	1	-	1	
Контроль аттестации:	1			
зачет	0,2	0,2		
экзамен	0,4		0,4	
курсовой проект	0,4			0,4
Самостоятельная работа (всего)	125,4	35,8	34	55,6
Контактная самостоятельная работа (групповые консультации и индивидуальная работа обучающихся с педагогическим работником)	2,6	1,8	0,8	-
Самостоятельная работа				
Курсовой проект	32	-	-	32
Проработка теоретического материала	51,8	18	18,2	15,6
Подготовка к лабораторным занятиям	15	8	7	

Подготовка к практическим занятиям		24	8	8	8
Вид аттестации: зачет ,экзамен, КП					
Контроль : подготовка к экзамену		44,6	-	44,6	-
Общая трудоемкость	час.	324	108	144	72
	з.е.	9	3	4	2

6 СОДЕРЖАНИЕ ДИСЦИПЛИНЫ

6.1 Разделы дисциплины и виды занятий

№ п/п	Раздел дисциплины	ак. часов								
		Всего	в т.ч. в форме практ. подг.	Лекции	в т.ч. в форме практ. подг.	Прак. зан.	в т.ч. в форме практ. подг.	Лаб. работы	в т.ч. в форме практ. подг.	Сам. работа
1	Общие сведения об электрических системах	11,7		4						7,7
2	Конструкция кабельных и воздушных ЛЭП. Токопроводы	10		4						6
3	Схемы замещения элементов системы	18,		8		4		4		2
4	Расчёт режимов разомкнутых сетей	18	4	6		4	2	4	2	4
5	Расчёт режимов замкнутых сетей	22	4	6		4	2	4	2	8
6	Матричные методы расчёта режимов	10		4		2				4
7	Особые режимы работы	18		4		4		6		4
8	Качество электроэнергетики	18		2		4		4		8
9	Баланс активной и реактивной мощности	16	2	4		4		4	2	4
10	Выбор оборудования, схем сети, параметров	36	6	6		12	4	4	2	14
11	Основы технико-экономических расчётов. Проектирование электрических сетей	28		4		12		4		8
12	Подготовка курсового проекта	71,7	16			16	16			55,7
	Консультация перед экзаменом	1								
	Вид аттестации (зачет, экзамен, курсовой проект)									
	Контроль аттестации	1								
	Подготовка к экзамену	44,6								
	ИТОГО	324	32	52		66	24	34	8	125,4

6.2 Содержание разделов дисциплины

№ раздела	Наименование раздела дисциплины	Содержание раздела
5 семестр		
1	Общие сведения об электрических системах	Основные определения. Характеристики систем. Состояние энергетики в России и за рубежом. Структура системы электроснабжения. Проблемы развития электроэнергетики. Назначение, основные требования и классификация электрических сетей. Содержание дисциплины.
2	Конструкция кабельных и воздушных ЛЭП. Токопроводы	Воздушные ЛЭП. Условия работы воздушных ЛЭП. Провода, опоры ВЛЭП. Кабельные линии: конструкция, маркировка, способы прокладки, кабельная арматура. Жёсткие и гибкие токопроводы, конструкция, область применения.

3	Схемы замещения элементов системы	Погонные параметры линии электропередачи. Схемы замещения линий электропередачи с распределёнными и сосредоточенными параметрами. Упрощённые схемы замещения линий в зависимости от назначения расчётов. Каталожные данные и схемы замещения трансформаторов: двухобмоточных, трёхобмоточных, с расщеплённой обмоткой. Источники питания. Способы представления в расчётных схемах электрической сети. Электрические нагрузки. Способы представления нагрузок в расчётных схемах электрических систем. Схемы замещения электрической сети. Приведение схемы к базисному напряжению. Схемы замещения дальних ЛЭП.
4	Расчёт режимов разомкнутых сетей	Параметры режима электрической сети. Падение и потеря напряжения, потери мощности в элементах. Векторные диаграммы токов, напряжений и мощностей. Расчет потерь мощности и электроэнергии в элементах электрической сети. Исходные данные и задачи расчётов установившихся режимов электрических сетей. Общая характеристика методов расчёта. Расчёты режима разомкнутых питающих сетей 110-220 кВ. Особенности расчёта режима распределительных сетей 6-20 кВ и сетей до 1000 В. Расчёты режима электрических сетей с несколькими ступенями трансформации. Режимы дальних ЛЭП.
5	Расчёт режимов замкнутых сетей	Расчёты режима простых замкнутых сетей. Случай однородной замкнутой сети. Метод расщепления схем. Естественное и оптимальное распределение потоков мощности в замкнутых сетях. Определение потерь мощности и годовых потерь в электрической сети.
6	Матричные методы расчёта режимов	Расчёт режима сложнозамкнутой сети. Матрицы параметров электрической цепи и её режима. Уравнения законов Кирхгофа в матричной форме. Обобщённые узловые и контурные параметры сети. Уравнения узловых напряжений. Итерационные методы расчёта режима на базе узловых напряжений.
7	Особые режимы работы	Возникновение несимметричных режимов. Методы расчёта несимметричных режимов. Неполнофазные режимы. Возникновение несинусоидальных режимов. Методы расчёта несинусоидальных режимов.
6 семестр		
8	Качество электроэнергии	Требования к качеству электрической энергии. Задачи регулирования напряжения. Технические средства регулирования напряжения. Трансформаторы с РПН. Выбор регулировочных ответвлений. Вольтодобавочные трансформаторы и линейные регуляторы. Регулирование напряжения изменением потоков реактивной мощности.
9	Баланс активной и реактивной мощности	Баланс активной мощности, его нарушение и способы предотвращения. Роль АЧР. Баланс реактивной мощности. Лавина напряжения. Способы повышения предела передаваемой мощности на ЛЭП. Применение передач постоянного и переменного тока.
10	Выбор оборудования, схем сети, параметров	Выбор экономически целесообразных сечений проводников. Ограничение при выборе. Рекомендации по выбору. Оптимизация электрических сетей.
11	Основы технико-экономических расчётов. Проектирование электрических сетей	Технико-экономические основы проектирования. Расчётные затраты. Тариф на электроэнергию. Учёт надёжности при проектировании. Ущерб от ограничений электроэнергии. Составление баланса мощностей. Выбор номинальных напряжений. Выбор схемы сети. Выбор силового оборудования.

7 СООТВЕТСТВИЕ СОДЕРЖАНИЯ ТРЕБОВАНИЯМ К РЕЗУЛЬТАТАМ ОСВОЕНИЯ ДИСЦИПЛИНЫ

В результате освоения дисциплины студент должен овладеть следующими компетенциями и индикаторами их достижения:

Код компетенции Содержание компетенции (результаты освоения ОПОП)	Код и наименование индикатора достижения компетенции, закрепленного за дисциплиной	Перечень планируемых результатов обучения по дисциплине	Раздел 1	Раздел 2	Раздел 3	Раздел 4	Раздел 5	Раздел 6	Раздел 7	Раздел 8	Раздел 9	Раздел 10	Раздел 10
ПК-3 Способен производить расчеты показателей функционирования технологического оборудования и систем	ПК-3.1 Знает принципы систематизации и обобщения информации для выполнения расчетов	Знать: Принципы систематизации и обобщения информации для выполнения расчетов показателей функционирования			+	+							+

	Обосновывает выбор целесообразного технического решения													
ПК-7 Способен проводить обоснование проектных решений в сфере профессиональной деятельности	ПК-7.1 Знает основы методов проектирования типовых и новых объектов профессиональной деятельности	Знать: Основы методов проектирования типовых и новых объектов профессиональной деятельности			+	+								+
	ПК-7.2 Умеет осуществлять анализ данных при проектировании объектов профессиональной деятельности	Уметь: Осуществлять анализ данных при проектировании профессиональной деятельности		+				+	+	+	+			+
	ПК-7.3 Владеет алгоритмами сбора данных и принятия наиболее эффективного решения при проектировании объектов профессиональной деятельности	Владеть: Алгоритмами сбора данных и принятия наиболее эффективного решения при проектировании объектов профессиональной деятельности		+				+	+	+	+	+	+	+
ПК-8 Способен принимать участие в оформлении технической документации на различных стадиях разработки проекта объектов	ПК-8.1 Знает типы схем, применяемых в системах электроснабжения и особенности их применения для различных потребителей	Знать: Типы схем, применяемых в системах электроснабжения и особенности их применения для различных потребителей			+	+	+							
	ПК-8.2 Умеет обосновать технические решения и выбрать технико-экономически целесообразную структуру и схему систем электроснабжения, электротехническое оборудование	Уметь: Обосновать технические решения и выбирать технико-экономически целесообразную структуру и схему систем электроснабжения, электротехническое оборудование	+						+		+			+
	ПК-8.3 Владеет методами достижения оптимальных технико-экономических показателей системы электроснабжения при проектировании и эксплуатации, навыками анализа и синтеза схем систем электроснабжения	Владеть: Методами достижения оптимальных технико-экономических показателей системы электроснабжения при проектировании и эксплуатации, навыками анализа и синтеза схем систем электроснабжения		+		+	+	+	+	+		+		+

8 ПРАКТИЧЕСКИЕ И ЛАБОРАТОРНЫЕ ЗАНЯТИЯ

8.1 Практические занятия

5 семестр

№ п/п	№ раздела дисциплины	Тематика практических занятий (семинаров)	Трудоемкость час.
-------	----------------------	---	-------------------

1	3	Определение параметров схемы замещения ЛЭП	4
2	4	Определение параметров протяжённой ЛЭП	2
3	3	Расчёт схем замещения трансформаторов	2
4	4	Определение потерь мощности и энергии в элементах сети.	4
5	4	Расчёт разомкнутой сети.	2
6	5	Расчёт замкнутой сети.	2
7	6	Расчёт сложнзамкнутой сети с использованием RastrWin	2

6 семестр

№ п/п	№ раздела дисциплины	Тематика практических занятий (семинаров)	Трудоемкость час.
1	2	Составление баланса активной и реактивной мощности. Выбор номинального напряжения. Выбор схемы района	8
2	3	Выбор сечений проводов ЛЭП, количества и мощности трансформаторов ТП, расчет вариантов схем	8
3	4	Технико-экономические расчёты при проектировании электрической сети.	8
4	1	Регулирование напряжения в электрических сетях	8

7 семестр

№ п/п	№ раздела дисциплины	Тематика практических занятий (семинаров)	Трудоемкость час.
1		Составление баланса активной и реактивной мощности.	2
2		Составление вариантов проектируемой сети. Выбор номинального напряжения	2
3		Выбор сечений проводов ЛЭП, количества и мощности трансформаторов ТП.	2
4		Сравнение вариантов схем по натуральным показателям	2
5		Выбор сечений проводов ЛЭП, количества и мощности трансформаторов ТП.	2
6		Технико-экономическое сравнение вариантов и выбор наиболее рационального	2
7		Расчет режимов проектируемой сети	2
8		Выбор регулировочных ответвлений	2

8.2 Лабораторные занятия

5 семестр

№ п/п	№ раздела дисциплины	Тематика лабораторных занятий	Трудоемкость час.
1.		Вводное занятие	2
2	4	Натурное моделирование установившегося режима работы фазы электрической сети с односторонним питанием	4
3	5	Натурное моделирование установившегося режима работы фазы электрической сети с двусторонним питанием	4
4	4	Натурное моделирование установившегося режима работы трехфазной электрической сети с односторонним питанием	4
5		Зачетное занятие.	4

6 семестр

№ п/п	№ раздела	Тематика лабораторных занятий	Трудоемкость
-------	-----------	-------------------------------	--------------

	дисциплины		час.
1	10	Изучение нормального режима работы электрической системы (с использованием RastWin)	4
2	14	Регулирование напряжения и баланса реактивной мощности	4
		Исследование диаграмм мощности электропередачи	4
		Определение собственных и взаимных проводимостей	4

8.3 Курсовая проект

Тематика курсового проекта: является разработка проекта районной электрической сети с заданной максимальной мощностью потребителей

Задачей курсового проекта является разработка проекта районной электрической сети с номинальным напряжением 35-220 кВ. Разрабатывается сеть для электроснабжения 4-6 населенных пунктов от одной заданной электрической станции или крупной узловой подстанции.

При выполнении курсового проекта используются практически все изученные методы выбора основного электрооборудования, методы расчета различных режимов РЭС.

9. САМОСТОЯТЕЛЬНАЯ РАБОТА

Самостоятельная работа проводится с целью освоения знаний и умений по дисциплине и предусматривает:

- ознакомление и проработку рекомендованной литературы, работу с электронно-библиотечными системами, включая переводы публикаций из научных журналов, цитируемых в базах Web of Science, Scopus, РИНЦ;
- посещение отраслевых выставок и семинаров;
- участие в семинарах, конференциях, проводимых в Институте по тематике дисциплины;
- защита лабораторных работ;
- выполнения домашних индивидуальных заданий;
- выполнение курсового проекта;

Планирование времени на самостоятельную работу, необходимого на изучение дисциплины, студентам надо осуществлять на весь период изучения, предусматривая при этом регулярное повторение пройденного материала. Материал, законспектированный на лекциях, необходимо регулярно дополнять сведениями из литературных источников, представленных в рабочей программе. При работе с указанными источниками рекомендуется составлять краткий конспект материала, с обязательным фиксированием библиографических данных источника.

10. ОЦЕНОЧНЫЕ МАТЕРИАЛЫ

Оценочные материалы представлены в виде отдельного документа – Фонда оценочных средств, являющегося неотъемлемой частью рабочей программы дисциплины.

11. МЕТОДИЧЕСКИЕ УКАЗАНИЯ ПО ОСВОЕНИЮ ДИСЦИПЛИНЫ

Организация образовательного процесса регламентируется учебным планом и расписанием учебных занятий. Язык обучения (преподавания) — русский. Сетевая форма реализации программы дисциплины не используется.

Обучающийся имеет право на зачет результатов обучения по дисциплине, если она освоена им при получении среднего профессионального образования и (или) высшего образования, а также дополнительного образования (при наличии) (далее - зачет результатов обучения). Зачтенные результаты обучения учитываются в качестве результатов промежуточной аттестации в установленном в Институте порядке.

11.1. Образовательные технологии

Учебный процесс при преподавании дисциплины основывается на использовании традиционных, инновационных и информационных образовательных технологий. Традиционные образовательные технологии представлены лекциями и семинарскими (практическими) занятиями. Инновационные образовательные технологии используются в виде применения активных и интерактивных форм проведения занятий. Информационные образовательные технологии реализуются путем активизации самостоятельной работы студентов в информационной образовательной среде. При проведении учебных занятий обеспечивается развитие у обучающихся навыков командной работы, межличностной коммуникации, принятия решений, лидерских качеств (включая проведение интерактивных лекций, групповых дискуссий, в том числе с учетом региональных особенностей профессиональной деятельности выпускников и потребностей работодателей).

11.2. Лекции

Лекционный курс предполагает систематизированное изложение основных вопросов содержания дисциплины.

На первой лекции лектор обязан предупредить студентов, применительно к какому базовому учебнику (учебникам, учебным пособиям) будет прочитан курс.

Лекционный курс обеспечивает более глубокое понимание учебных вопросов при значительно меньшей затрате времени, чем это требуется среднестатистическому студенту на самостоятельное изучение материала.

11.3. Занятия семинарского типа

Семинарские (практические) занятия представляют собой детализацию лекционного теоретического материала, направлены на отработку навыков, проводятся в целях закрепления курса и охватывают все основные разделы дисциплины.

Основной формой проведения семинарских (практических) занятий является обсуждение наиболее проблемных и сложных вопросов по отдельным темам, а также выполнение практических заданий разбор примеров при контактной работе. В обязанности преподавателя входят: оказание методической помощи и консультирование студентов по соответствующим темам курса, ответы на вопросы, управление процессом выполнения заданий.

Активность на практических занятиях оценивается по следующим критериям:

- устный опрос;
- контроль выполнения курсового проекта;
- решение задач.

11.4. Лабораторные работы

Лабораторный практикум начинается с ознакомления с техникой безопасности.

По каждой лабораторной работе студент оформляет письменный отчет. Текущий контроль на лабораторных работах проводится в виде устных опросов – «защита» по итогам лабораторных работ. Оценивается ход лабораторных работ, достигнутые результаты, качество оформление отчета, своевременность сдачи.

11.5. Самостоятельная работа студента

Для успешного усвоения дисциплины необходимо не только посещать аудиторные занятия, но и вести активную самостоятельную работу. При самостоятельной проработке курса обучающиеся должны:

- повторить законспектированный на лекционном занятии материал и дополнить его с учетом рекомендованной по данной теме литературы;
- изучить рекомендованную основную и дополнительную литературу, составлять тезисы, аннотации и конспекты наиболее важных моментов;
- использовать для самопроверки материала оценочные средства.

11.7. Методические рекомендации для преподавателей

Основные принципы обучения

1. Цель обучения – развить мышление, выработать мировоззрение; познакомить с идеями и методами науки; научить применять принципы и законы для решения простых и нестандартных задач по монтажу и наладке систем электроснабжения.

2. Обучение должно органически сочетаться с воспитанием. Нужно развивать в студентах волевые качества и трудолюбие. Ненавязчиво, к месту прививать элементы культуры поведения. В частности, преподаватель должен личным примером воспитывать в студентах пунктуальность и уважение к чужому времени. Недопустимо преподавание односеместровой учебной дисциплины превращать в годичное.

3. Обучение должно быть активным. Нужно строить обучение так, чтобы в овладении материалом основную роль играла память логическая, а не формальная. Запоминание должно достигаться через глубокое понимание.

4. Одно из важнейших условий успешного обучения – умение организовать работу студентов.

5. Отношение преподавателя к студентам должно носить характер доброжелательной требовательности. Для стимулирования работы студентов нужно использовать поощрение, одобрение, похвалу, но не порицание (порицание может применяться лишь как исключение). Преподаватель должен быть для студентов доступным.

6. Необходим регулярный контроль работы студентов. Правильно поставленный, он помогает им организовать систематические занятия, а преподавателю достичь высоких результатов в обучении.

7. Важнейшей задачей преподавателей, ведущих занятия по дисциплине, является выработка у студентов осознания необходимости и полезности знания дисциплины как теоретической и практической основы для изучения профильных дисциплин.

8. С целью более эффективного усвоения студентами материала данной дисциплины рекомендуется при проведении занятий использовать современные технические средства обучения, а именно презентации лекций, наглядные пособия и т.п..

9. Для более глубокого изучения предмета и подготовки ряда вопросов (тем) для самостоятельного изучения по разделам дисциплины преподаватель предоставляет студентам необходимую информацию о использовании учебно-методического обеспечения и Интернет-ресурсов.

10. Цель лекции – формирование у студентов ориентировочной основы для последующего усвоения материала методом самостоятельной работы. Содержание лекции должно отвечать следующим дидактическим требованиям:

- изложение материала от простого к сложному, от известного к неизвестному;
- логичность, четкость и ясность в изложении материала;
- возможность проблемного изложения, диалога с целью активизации деятельности студентов;
- опора смысловой части лекции на подлинные факты, события, явления, статистические данные;
- тесная связь теоретических положений и выводов с практикой и будущей профессиональной деятельностью студентов.

Преподаватель, читающий лекционные курсы, должен знать существующие в педагогической практике варианты лекций, их дидактические и воспитывающие возможности, а также их место в структуре процесса обучения.

11. При проведении аттестации студентов важно всегда помнить, что систематичность, объективность, аргументированность – главные принципы, на которых основаны контроль и оценка знаний студентов. Знание критериев оценки знаний обязательно для преподавателя и студента.

Организация лабораторного практикума

1. Освоение студентом лабораторного практикума – необходимая составная часть работы студента при освоении дисциплины. Каждый студент за один семестр должен выполнить определенное количество лабораторных работ

2. Все студенты перед началом работы в лаборатории проходят инструктаж по технике безопасности. Каждый студент в специальном журнале ставит свою подпись о том, что он прослушал инструктаж по технике безопасности работы в лаборатории и обязуется выполнять все пункты инструктажа.

3. Студенты не допускаются к работе в лаборатории в верхней одежде.

4. Студенты допускаются к выполнению работы только после проверки преподавателем готовности студента.

5. Готовность студента к выполнению лабораторной работы состоит в следующем:

а) проведена текущая работа, а именно изучен соответствующий теоретический материал, подготовлен протокол работы

б) знание экспериментальной составляющей данной работы в рамках описания работы в практикуме и учебнике, умение работать с оборудованием;

в) знание правил техники безопасности при работе с оборудованием, используемым в данной лабораторной работе.

Студент не допускается к выполнению работы, если:

а) не подготовлен протокол для записи результатов,

б) студент не знает теории работы в рамках теоретического введения в практикуме и не представляет, что и каким методом он будет делать.

Однако, не готовый к работе студент до окончания лабораторного занятия работает в аудитории, устраняя допущенные недоработки.

Студентам, пропустившим занятия по уважительным причинам (имеется допуск из деканата), предоставляется возможность ее выполнения во время указанное ведущим преподавателем. Студенты, нуждающиеся в дополнительной подготовке, могут воспользоваться услугами Центра дополнительных образовательных услуг.

В течение одного занятия допускается выполнение не более одной лабораторной работы.

На титульном листе отчета по лабораторной работе (протокола) должны быть указаны фамилия и инициалы студента, код учебной группы. Отчет (протокол) также должен содержать цель работы, порядок выполнения.

Оформление отчета (протокола) работы завершается написанием выводов.

Прием «защиты» по лабораторной работе заключается в проверке:

а) результатов работы,

б) достоверности расчетов,

в) правильности построения графиков (при необходимости),

г) оформления работы и выводов.

Работа считается зачтенной, если она выполнена и «зачтена».

При проведении промежуточной аттестации студента необходимо наличие зачетов по всем предусмотренным лабораторным работам по данной дисциплине.

7.8. Методические указания для студентов

По подготовке к лекционным занятиям

Изучение дисциплины требует систематического и последовательного накопления теоретических знаний, следовательно, пропуски отдельных тем не позволяют глубоко освоить предмет. Студентам необходимо:

1. Перед каждой лекцией просматривать рабочую программу дисциплины;
2. Перед следующей лекцией необходимо просмотреть по конспекту материал предыдущей.

При затруднениях в восприятии материала следует обратиться к основным литературным источникам. Если разобраться в материале не удалось, необходимо обратиться к лектору или к преподавателю на практических занятиях.

По подготовке к лабораторному практикуму

Каждый студент перед началом семестра получает полный комплект литературы - набор учебных пособий, в которых помещены описания лабораторных работ. Инструкции по лабораторным работам, отсутствующим в учебных пособиях, имеются в читальном зале библиотеке и в соответствующей лаборатории на кафедре и каждый студент может получить ее во временное пользование. Описание каждой лабораторной работы содержит достаточно проработанное теоретическое введение, основные расчетные формулы и формулы расчета погрешности, подробное описание лабораторной установки, сценарий проведения лабораторной работы, виды таблиц, для внесения в них результатов измерений, контрольные вопросы, дающие студенту возможность осуществить самоконтроль уровня своей подготовки к работе.

Студент допускается к выполнению работы только после проверки преподавателем готовности студента.

Студентам, пропустившим занятия по уважительным причинам (имеется допуск из деканата), предоставляется возможность ее выполнения во время указанное ведущим преподавателем. Студентам, пропустившим занятия по неуважительным причинам, предоставляется возможность ее выполнения в зачетную неделю во время, указанное ведущим преподавателем.

В течение одного занятия допускается выполнение не более одной лабораторной работы.

Работа считается зачетной, если она выполнена и зачтена.

По самостоятельному выполнению индивидуальных заданий

Усвоение материала дисциплины во многом зависит от осмысленного выполнения домашнего задания.

При решении задач целесообразно руководствоваться следующими правилами.

1. Прежде всего, нужно хорошо вникнуть в условие задачи, записать кратко ее условие.
2. Если позволяет характер задачи, обязательно сделайте рисунок, поясняющий ее сущность.
3. За редкими исключениями, каждая задача должна быть сначала решена в общем виде (т. е. в буквенных обозначениях, а не в числах), причем искомая величина должна быть выражена через заданные величины.
4. Получив решение в общем виде, нужно проверить, правильную ли оно имеет размерность.
5. Если это возможно, исследовать поведение решения в предельных случаях.
6. В тех случаях, когда в процессе нахождения искомых величин приходится решать систему нескольких громоздких уравнений (как, например, расчет равновесного выхода продукта), целесообразно сначала подставить в эти уравнения числовые значения коэффициентов и лишь затем определять значения искомых величин.
7. При подстановке в уравнение числовых значений обозначенных величин, обратите внимание на то, чтобы все эти значения были в одной и той же системе единиц. Чтобы облегчить определение порядка вычисляемой величины, полезно представить исходные величины в виде чисел, близких к единице, умноженных на 10 в соответствующей степени.
8. Получив числовой ответ, нужно оценить его правдоподобность. Такая оценка может в ряде случаев обнаружить ошибочность полученного результата.

Решение задач принесет наибольшую пользу только в том случае, если обучающийся решает задачи самостоятельно. Решить задачу без помощи, без подсказки часто бывает нелегко и не всегда удается. Но даже не увенчавшиеся успехом попытки найти решение, если они предпринимались достаточно настойчиво, приносят ощутимую пользу, так как развивают мышление и укрепляют волю. Решение задач ни в коем случае не следует откладывать на последний вечер перед занятиями, как, к сожалению, нередко поступают студенты. В этом случае более сложные и притом наиболее содержательные и полезные задачи заведомо не могут быть решены. В рекомендуемых учебниках и сборниках задач, в разделе, в котором помещены задачи для решения, имеются примеры (рассмотренные задачи). Поэтому толчком к решению данной задачи может послужить ознакомление с несколькими решенными задачами

По работе с литературой

В рабочей программе дисциплины представлен список основной и дополнительной литературы – это учебники, учебно-методические пособия или указания. Дополнительная литература – учебники, монографии, сборники научных трудов, журнальные и газетные статьи, различные справочники, энциклопедии, Интернет-ресурсы.

Любая форма самостоятельной работы студента (подготовка к семинарскому занятию, докладу и т.п.) начинается с изучения соответствующей литературы как в библиотеке / электронно-библиотечной системе, так и дома. Изучение указанных источников расширяет границы понимания предмета дисциплины.

При работе с литературой выделяются следующие виды записей. Конспект – краткая схематическая запись основного содержания научной работы. Целью является не переписывание произведения, а выявление его логики, системы доказательств, основных выводов. Хороший конспект должен сочетать полноту изложения с краткостью. Цитата – точное воспроизведение текста. Заключается в кавычки. Точно указывается страница источника. Тезисы –

концентрированное изложение основных положений прочитанного материала. Аннотация – очень краткое изложение содержания прочитанной работы. Резюме – наиболее общие выводы и положения работы, ее концептуальные итоги.

11.9. Методические рекомендации по обучению лиц с ограниченными возможностями здоровья и инвалидов

Профессорско-преподавательский состав знакомится с психолого-физиологическими особенностями обучающихся инвалидов и лиц с ограниченными возможностями здоровья, индивидуальными программами реабилитации инвалидов (при наличии). При необходимости осуществляется дополнительная поддержка преподавания психологами, социальными работниками, прошедшими подготовку ассистентами.

Предполагается использовать социально-активные и рефлексивные методы обучения, технологии социокультурной реабилитации с целью оказания помощи в установлении полноценных межличностных отношений с другими студентами, создании комфортного психологического климата в студенческой группе. Подбор и разработка учебных материалов производится с учетом предоставления материала в различных формах: аудиальной, визуальной, с использованием специальных технических средств и информационных систем.

Освоение дисциплины лицами с ОВЗ осуществляется с использованием средств обучения общего и специального назначения (персонального и коллективного использования).

Для студентов с ОВЗ предусматривается доступная форма предоставления заданий оценочных средств, а именно:

- в печатной или электронной форме (для лиц с нарушениями опорно-двигательного аппарата);
- в печатной форме или электронной форме с увеличенным шрифтом и контрастностью (для лиц с нарушениями слуха, речи, зрения);
- методом чтения ассистентом задания вслух (для лиц с нарушениями зрения).

Лабораторные работы выполняются методом вычислительного эксперимента.

Студентам с инвалидностью увеличивается время на подготовку ответов на контрольные вопросы. Для таких студентов предусматривается доступная форма предоставления ответов на задания, а именно:

- письменно на бумаге или набором ответов на компьютере (для лиц с нарушениями слуха, речи);
- выбором ответа из возможных вариантов при тестировании с использованием услуг ассистента (для лиц с нарушениями опорно-двигательного аппарата);
- устно (для лиц с нарушениями зрения, опорно-двигательного аппарата).

При необходимости для обучающихся с инвалидностью процедура оценивания результатов обучения может проводиться в несколько этапов.

12 .УЧЕБНО-МЕТОДИЧЕСКОЕ И ИНФОРМАЦИОННОЕ ОБЕСПЕЧЕНИЕ ДИСЦИПЛИНЫ

Информационную поддержку освоения дисциплины осуществляет библиотека Института, которая обеспечивает обучающихся основной учебной, учебно-методической и научной литературой, необходимой для организации образовательного процесса по дисциплине.

Библиотека располагает учебной, учебно-методической и научно-технической литературой в форме печатных и электронных изданий, а также включает официальные, справочно-библиографические, специализированные отечественные и зарубежные периодические и информационные издания. Библиотека обеспечивает доступ к профессиональным базам данных, информационным, справочным и поисковым системам.

Каждый обучающийся обеспечен свободным доступом из любой точки, в которой имеется доступ к сети Интернет и к электронно-библиотечной системе (ЭБС) Института и Университета, которая содержит различные издания по основным изучаемым дисциплинам и сформирована по согласованию с правообладателями учебной и учебно-методической литературы.

Полный перечень электронных информационных ресурсов, используемых в процессе обучения, представлен в основной образовательной программе.

12.1 Перечень основной и дополнительной литературы, необходимой для освоения дисциплины

а) основная литература

Основная литература	Режим доступа	Обеспеченность
Кудрин Б.И. Электроснабжение потребителей и режимы [Текст] : учеб. пособ. для вузов / Б. И. Кудрин, Жилин Б.В., Ю. В. Матюнина. - М.: Издательский дом МЭИ, 2013. - 411 с.	Библиотека НИ РХТУ	Да
Анчарова Т. В. Электроснабжение и электрооборудование зданий и сооружений [Текст]: учебник для вузов / Т. В. Анчарова, М. А. Рашевская, Е. Д. Стебунова. - М.: Форум, 2012. - 415 с.	Библиотека НИ РХТУ	Да

б) дополнительная литература

Дополнительная литература	Режим доступа	Обеспеченность
Основы электроснабжения [Текст] № 204: мет. указ. Ч.1 / сост. Б. В. Жилин [и др.]. - Новомосковск: [б. и.], 2008. - 62 с. - (ФГБОУ ВПО РХТУ им. Д.И.Менделеева. Новомосковский ин-т(филиал)).	Библиотека НИ РХТУ 20 экз	Да
Киреева, Э. А. Электроснабжение и электрооборудование цехов промышленных предприятий [Текст] : учеб. пособ. для вузов / Э. А. Киреева. - 2-е изд., стереотип. - М.: КНОРУС, 2013. - 368 с. - (Бакалавриат).	Библиотека НИ РХТУ 30 экз	Да
Сибикин, Ю. Д. Электроснабжение [Текст]: учеб. пособ. / Ю. Д. Сибикин, М. Ю. Сибикин. - М.: РадиоСофт, 2012. - 327 с.	Библиотека НИ РХТУ 30 экз	Да

12.2. Информационно-образовательные ресурсы, профессиональные базы данных и информационные справочные системы

При освоении дисциплины студенты должны использовать информационные и информационно-образовательные ресурсы следующих порталов и сайтов:

1. ЭБС «Издательство «Лань» (договор № 33.03-П-3.1-5182/2022 от 26.09.2022г.; договор № 33.03-Л-3.1-5181/2022 от 26.09.2022г. Срок действия с 26.09.2022г. по 25.09.2023г.) - <https://e.lanbook.com/>
2. ЭБС «Электронное издательство ЮРАЙТ» (договор № 33.03-Л-3.1-6138/2023 от 20.04.2023г. Срок действия с 20.04.2023г. по 19.04.2024г.) - <https://urait.ru/>
3. ЭБС «ZNANIUM» (договор № 769 эбс / 33.02-П-3.1-6158/2023 ИКЗ 2217707072637770701001000900115814244 от 24.04.2023г. Срок действия с 24.04.2023г. по 23.04.2024г.) - <https://znanium.com/>
4. ЭБС «Консультант студента» (договор № 818КС/01-2023/33.02-Л-3.1-6152/2023 от 26.04.2023г. Срок действия с 26.04.2023г. по 25.04.2024г.) - <https://studentlibrary.ru/>
5. Научная электронная библиотека «КиберЛенинка» - <https://cyberleninka.ru/>
6. Научная электронная библиотека eLIBRARY.RU - <https://elibrary.ru/>
7. Учебный курс «ЭЭС иС» / Система поддержки учебных курсов НИ РХТУ. Режим доступа <http://moodle.nirhtu.ru/course/view.php?id=975>
8. Кафедра «Электроснабжение промышленных предприятий» / Официальный сайт НИ РХТУ им. Д.И. Менделеева. Режим доступа: <http://moodle.nirhtu.ru/course/index.php?categoryid=16>
9. Библиотека Новомосковского института (филиала) Российского химико-технологического университета им. Д.И. Менделеева. URL: http://irbis.nirhtu.ru/ISAPI/irbis64r_opak72/cgiirbis_64.dll?C21COM=F&I21DBN=IBIS&P21DBN=IBIS

12.3 Программное обеспечение

10. Операционная система - MS Windows 7, бессрочная лицензия в рамках подписки Azure Dev Tools for Teaching (бывший Microsoft Imagine Premium (бывший DreamSpark - [The Novomoskovsk university \(the branch\) - EMDEPT - DreamSpark Premium](http://e5.onthehub.com/WebStore/Welcome.aspx?vsro=8&ws=9f5a10ad-c98b-e011-969d-0030487d8897) <http://e5.onthehub.com/WebStore/Welcome.aspx?vsro=8&ws=9f5a10ad-c98b-e011-969d-0030487d8897>. Номер учетной записи e5: 100039214))
11. MS Word, MS Excel, MS PowerPoint из пакета MS Office 365A1 распространяется под лицензией в рамках подписки Azure Dev Tools for Teaching (бывший Microsoft Imagine Premium (бывший DreamSpark - [The Novomoskovsk university \(the branch\) - EMDEPT - DreamSpark Premium](http://e5.onthehub.com/WebStore/Welcome.aspx?vsro=8&ws=9f5a10ad-c98b-e011-969d-0030487d8897) <http://e5.onthehub.com/WebStore/Welcome.aspx?vsro=8&ws=9f5a10ad-c98b-e011-969d-0030487d8897>. Номер учетной записи e5: 100039214))
12. Архиватор 7zip (распространяется под лицензией GNU LGPL license)
13. Adobe Acrobat Reader - ПО [Acrobat Reader DC](https://acrobat.adobe.com/ru/ru/acrobat/pdf-reader/volume-distribution.html) и мобильное приложение Acrobat Reader являются бесплатными и доступны для корпоративного распространения (<https://acrobat.adobe.com/ru/ru/acrobat/pdf-reader/volume-distribution.html>).
14. Браузер Mozilla FireFox (распространяется под лицензией Mozilla Public License 2.0 (MPL))
15. RastrWin - Программный комплекс, предназначен для решения задач по расчету, анализу и оптимизации режимов электрических сетей и систем.

13. МАТЕРИАЛЬНО-ТЕХНИЧЕСКОЕ ОБЕСПЕЧЕНИЕ ДИСЦИПЛИНЫ

Учебные аудитории кафедры "Электроснабжения" для проведения занятий лекционного типа, занятий семинарского типа, групповых и индивидуальных консультаций, текущего контроля и промежуточной аттестации - оснащены видеопроектором, компьютерами, принтерами. Для проведения лабораторных работ используются учебные стенды, расположенные в ауд. 222 кафедры "Электроснабжение". А также помещения для

самостоятельной работы обучающихся, оснащенные компьютерной техникой с возможностью подключения к сети «Интернет» и обеспеченные доступом в электронную информационно-образовательную среду Института, помещения для хранения и профилактического обслуживания учебного оборудования.

Наименование специальных помещений и помещений для самостоятельной работы	Оснащенность специальных помещений и помещений для самостоятельной работы	Приспособленность помещений для использования инвалидами и лицами с ограниченными возможностями здоровья
Лекционная аудитория 307 (Тульская обл., Новомосковский р-н, г. Новомосковск, ул. Трудовые Резервы, д. 19)	Учебные столы, стулья, доска, мел Переносная презентационная техника (постоянное хранение в ауд. 227)	
Аудитория для проведения занятий семинарского типа. 222 (Тульская обл., Новомосковский р-н, г. Новомосковск, ул. Трудовые Резервы, д. 19)	Учебные столы, стулья, доска, мел Переносная презентационная техника (постоянное хранение в ауд. 227)	приспособлено (аудитория на первом этаже)
Аудитория для проведения лабораторных работ №222 (Тульская обл., Новомосковский р-н, г. Новомосковск, ул. Трудовые Резервы, д. 19)	Учебные столы, стулья, доска Универсальные лабораторные стенды	приспособлено (аудитория на первом этаже)
Аудитория для групповых и индивидуальных консультаций обучающихся Ауд. 222(Тульская обл., Новомосковский р-н, г. Новомосковск, ул. Трудовые Резервы, д. 19)	Учебные столы, стулья, доска, мел Переносная презентационная техника (постоянное хранение в ауд. 227)	приспособлено (аудитория на первом этаже)
Аудитория для текущего контроля и промежуточной аттестации Ауд.222 (Тульская обл., Новомосковский р-н, г. Новомосковск, ул. Трудовые Резервы, д. 19)	Учебные столы, стулья, доска, мел Переносная презентационная техника (постоянное хранение в ауд. 470)	приспособлено (аудитория на первом этаже)
Аудитория для самостоятельной работы студентов Ауд. 219 (Тульская обл., Новомосковский р-н, г. Новомосковск, ул. Трудовые Резервы, д. 19)	Pentium 1000МГц с оперативной памятью 512 Мбайт и памятью на жестком диске 8 Гбайт (2 шт.) с возможностью просмотра видеоматериалов и презентаций. доступ в Интернет, к ЭБС, электронным образовательным и информационным ресурсам, базе данных электронного каталога НИ РХТУ, системе управления учебными курсами Moodle, учебно-методическим материалам. Переносная презентационная техника (постоянное хранение в ауд. 227) интер лазерный Сканер	
Помещение для хранения и профилактического обслуживания учебного оборудования 224а	Учебные столы, шкафы, стулья, доска оборудования (приборы, стенды), необходимые для проведения профилактического обслуживания учебного оборудования	

((Тульская обл., Новомосковский р-н, г. Новомосковск, ул. Трудовые Резервы, д. 19)1)		
--	--	--

* Для инвалидов и лиц с ограниченными возможностями здоровья есть возможность проводить лекционные занятия и занятия семинарского типа на 1-ых этажах учебных корпусов. Возле входных дверей в учебные корпуса установлен звонок в дежурную сотруднику. Предусмотрены широкие дверные проемы. Имеются специализированные кабинеты для самостоятельной и индивидуальной работы, оснащенные ПК.

Технические средства обучения, служащие для предоставления учебной информации большой аудитории

Ноутбук с возможностью просмотра видеоматериалов и презентаций, доступом к сети «Интернет», электронным образовательным и информационным ресурсам, базе данных электронного каталога Института, системе управления учебными курсами Moodle.

Проектор, экран.

14. ТРЕБОВАНИЯ К ОЦЕНКЕ КАЧЕСТВА ОСВОЕНИЯ ДИСЦИПЛИНЫ

Наименование разделов	Основные показатели оценки	Формы и методы контроля и оценки
Общие сведения об электрических системах Конструкция кабельных и воздушных ЛЭП. Токопроводы	Знать: - принципы систематизации и обобщения информации для выполнения расчетов показателей функционирования технологического оборудования и систем технологического оборудования (ПК-3.1)	Устный опрос
Схемы замещения элементов системы Расчёт режимов разомкнутых сетей Расчёт режимов замкнутых сетей Матричные методы расчёта режимов Особые режимы работы Качество электроэнергии Баланс активной и реактивной мощности Выбор оборудования, схем сети, параметров Основы технико-экономических расчётов. Проектирование электрических сетей	- правила подготовки разделов проектной документации на основе типовых технических решений; взаимосвязь задач проектирования и эксплуатации объектов профессиональной деятельности (ПК-6.1); - основы методов проектирования типовых и новых объектов профессиональной деятельности (ПК-7.1); - типы схем, применяемых в системах электроснабжения и особенности их применения для различных потребителей (ПК-8.1). Уметь: применять методы расчета и уметь производить расчеты показателей функционирования элементов и систем технологического оборудования объектов ПД (ПК-3.2);	Устный опрос Решение заданий/задач работ Выполнение домашних индивидуальных заданий
	- выбирать электротехническое оборудование необходимого типа и параметров, включая использование его управляющих воздействий на режимы СЭС (ПК-5.2); - выполнять сбор и анализ данных для проектирования, составлять конкурентно-способные варианты технических решений (ПК-6.2); - осуществлять анализ данных при проектировании объектов профессиональной деятельности (ПК-7.2); - обосновывать технические решения и выбирать технико-экономически целесообразную структуру	

<p>Подготовка курсового проекта</p>	<p>и схему систем электроснабжения, электротехническое оборудование (ПК-8.2).</p> <p>Владеть:</p> <ul style="list-style-type: none"> - методами обеспечения оптимальных параметров работы объектов профессиональной деятельности (ПК-3.3); - составлением конкурентно-способных вариантов; обоснованием выбора целесообразного решения построения объектов профессиональной деятельности. Обосновывать выбор целесообразного технического решения (ПК-6.3). - алгоритмами сбора данных и принятия наиболее эффективного решения при проектировании объектов профессиональной деятельности (ПК-7.3); - методами достижения оптимальных технико-экономических показателей системы электроснабжения при проектировании и эксплуатации, навыками анализа и синтеза схем систем электроснабжения (ПК-8.3). 	<p>Контроль выполнения курсового проекта</p>
-------------------------------------	--	--

АННОТАЦИЯ
рабочей программы дисциплины
«Электроэнергетические системы и сети»

1 Общая трудоемкость (з.е./ час): 9/324. Контактная работа 154 часов, из них: лекционные 66, лабораторные занятия 34, практические занятия 66. Самостоятельная работа студента 125,4 часов. Форма промежуточного контроля: зачет, экзамен, КП. Дисциплина изучается на 3 и 4 курсе в 5, 6 и 7 семестре.

2 Место дисциплины в структуре образовательной программы

Дисциплина реализуется в части, формируемой участниками образовательных отношений блока Б.1. Дисциплины (модули) ОПОП в модуле «Электроэнергетика» Б1.В.13.02. Является обязательной для освоения в 5, 6 и 7 семестрах, на 3 и 4 курсе.

Для освоения дисциплины необходимы компетенции, сформированные в рамках изучения следующих дисциплин: "Переходные процессы в электроэнергетических системах", "Надежность электроснабжения", "Оптимизация систем электроснабжения", "Электрические и электронные аппараты", "Электрические станции и подстанции", "Релейная защита и автоматизация электроэнергетических систем".

Дисциплина является основой для последующей подготовки к ГИА и выполнения ВКР.

3 Цель и задачи освоения учебной дисциплины

Целью дисциплины являются: ознакомление студента с основными положениями по электроэнергетике в рамках производства, преобразования, передачи, распределения и потребления электроэнергии; ознакомление с основными принципами составления и расчёта параметров схем и режима электрических сетей; ознакомление с принципами формирования схем и режимов электрических сетей.

Задачами преподавания дисциплины являются:

- конкретными способами экономически обоснованного формирования схем, выбора основных параметров и расчётов установившихся режимов электрических сетей, питающих узлы потребителей электроэнергии от объединённых электроэнергетических систем;
- конкретными методиками и способами расчётов нормальных и послеаварийных режимов, расчётов технико-экономических показателей систем, выбора электрооборудования;
- составления и расчётов схем замещения электрических сетей;
- инженерных методов расчётов параметров установившихся режимов электрических цепей;
- выбор структур схем обеспечивающих экономическую целесообразность при соблюдении требуемой надёжности электроснабжения и качества электроэнергии.

4 Содержание дисциплины

Основные определения. Характеристики систем. Состояние энергетики в России и за рубежом. Структура системы электроснабжения. Проблемы развития электроэнергетики. Назначение, основные требования и классификация электрических сетей. Содержание дисциплины.
Воздушные ЛЭП. Условия работы воздушных ЛЭП. Провода, опоры ВЛЭП. Кабельные линии: конструкция, маркировка, способы прокладки, кабельная арматура. Жёсткие и гибкие токопроводы, конструкция, область применения.
Погонные параметры линии электропередачи. Схемы замещения линий электропередачи с распределёнными и сосредоточенными параметрами. Упрощённые схемы замещения линий в зависимости от назначения расчётов. Каталожные данные и схемы замещения трансформаторов: двухобмоточных, трёхобмоточных, с расщеплённой обмоткой. Источники питания. Способы представления в расчётных схемах электрической сети. Электрические нагрузки. Способы представления нагрузок в расчётных схемах электрических систем. Схемы замещения электрической сети. Приведение схемы к базисному напряжению. Схемы замещения дальних ЛЭП.
Параметры режима электрической сети. Падение и потеря напряжения, потери мощности в элементах. Векторные диаграммы токов, напряжений и мощностей. Расчет потерь мощности и электроэнергии в элементах электрической сети. Исходные данные и задачи расчётов установившихся режимов электрических сетей. Общая характеристика методов расчёта. Расчёты режима разомкнутых питающих сетей 110-220 кВ. Особенности расчёта режима распределительных сетей 6-20 кВ и сетей до 1000 В. Расчёты режима электрических сетей с несколькими ступенями трансформации. Режимы дальних ЛЭП.
Расчёты режима простых замкнутых сетей. Случай однородной замкнутой сети. Метод расщепления схем. Естественное и оптимальное распределение потоков мощности в замкнутых сетях. Определение потерь мощности и годовых потерь в электрической сети.
Расчёт режима сложнзамкнутой сети. Матрицы параметров электрической цепи и её режима. Уравнения законов Кирхгофа в матричной форме. Обобщённые узловые и контурные параметры сети. Уравнения узловых напряжений. Итерационные методы расчёта режима на базе узловых напряжений.
Возникновение несимметричных режимов. Методы расчёта несимметричных режимов. Неполнофазные режимы. Возникновение несинусоидальных режимов. Методы расчёта несинусоидальных режимов.
Требования к качеству электрической энергии. Задачи регулирования напряжения. Технические средства регулирования напряжения. Трансформаторы с РПН. Выбор регулировочных ответвлений. Вольтодобавочные трансформаторы и линейные регуляторы. Регулирование напряжения изменением потоков реактивной мощности.
Баланс активной мощности, его нарушение и способы предотвращения. Роль АЧР. Баланс реактивной мощности.

Лавина напряжения. Способы повышения предела передаваемой мощности на ЛЭП. Применение передач постоянного и переменного тока.
Выбор экономически целесообразных сечений проводников. Ограничение при выборе. Рекомендации по выбору. Оптимизация электрических сетей.
Технико-экономические основы проектирования. Расчётные затраты. Тариф на электроэнергию. Учёт надёжности при проектировании. Ущерб от ограничений электроэнергии. Составление баланса мощностей. Выбор номинальных напряжений. Выбор схемы сети. Выбор силового оборудования.

5 Планируемые результаты обучения по дисциплине, обеспечивающие достижение планируемых результатов освоения образовательной программы

Изучение дисциплины «Электроэнергетические системы и сети» направлено на приобретение следующих **компетенций и индикаторов их достижения:**

Профессиональные компетенции (ПК) и индикаторы их достижения:

Наименование категории (группы) универсальных компетенций	Код и наименование универсальной компетенции (УК)	Код и наименование индикатора достижения универсальной компетенции
Технологическая деятельность	ПК-3 Способен производить расчеты показателей функционирования технологического оборудования и систем технологического оборудования для обеспечения оптимальных параметров работы объектов профессиональной деятельности	ПК-3.1 Знает принципы систематизации и обобщения информации для выполнения расчетов показателей функционирования технологического оборудования систем технологического оборудования ПК-3.2 Применяет методы расчета и умеет производить расчеты показателей функционирования элементов и систем технологического оборудования ПД ПК-3.3 Владеет методами обеспечения оптимальных параметров работы объектов Профессиональной деятельности
	ПК-5 Способен управлять режимами работы объектов профессиональной деятельности	ПК-5.2 Демонстрирует умение выбирать электротехническое оборудование необходимого типа и параметров, включая использование его воздействий на режимы СЭС
Проектная деятельность	ПК-6 Способен участвовать в разработке отдельных разделов при проектировании объектов профессиональной деятельности	ПК-6.1 Знает правила подготовки разделов проектной документации на основе типовых технических решений, взаимосвязь задач проектирования и эксплуатации объектов профессиональной деятельности ПК-6.2 Выполняет сбор и анализ данных для проектирования, составляет конкурентно-способные варианты технических решений ПК-6.3 Владеет составлением конкурентно-способных вариантов; обоснованием выбора целесообразного решения построения объектов профессиональной деятельности. Обосновывает выбор целесообразного технического решения.
	ПК-7 Способен проводить обоснование проектных решений в сфере профессиональной деятельности	ПК-7.1 Знает основы методов проектирования типовых и новых объектов профессиональной деятельности ПК-7.2 Умеет осуществлять анализ данных при проектировании объектов профессиональной деятельности ПК-7.3 Владеет алгоритмами сбора данных и принятия наиболее эффективного решения при проектировании объектов профессиональной деятельности

	<p>ПК-8 Способен принимать участие в оформлении технической документации на различных стадиях разработки проекта объектов</p>	<p>ПК-8.1 Знает типы схем, применяемых в системах электроснабжения и особенности их применения для различных потребителей</p> <p>ПК-8.2 Умеет обосновать технические решения и выбрать технико-экономически целесообразную структуру и схему систем электроснабжения, электротехническое оборудование</p> <p>ПК-8.3 Владеет методами достижения оптимальных технико-экономических показателей системы электроснабжения при проектировании и эксплуатации, навыками анализа и синтеза схем систем электроснабжения</p>
--	--	--

В результате изучения дисциплины студент бакалавриата должен:

Знать:

- принципы систематизации и обобщения информации для выполнения расчетов показателей функционирования технологического оборудования и систем технологического оборудования (ПК-3.1)
- правила подготовки разделов проектной документации на основе типовых технических решений; взаимосвязь задач проектирования и эксплуатации объектов профессиональной деятельности (ПК-6.1);
- основы методов проектирования типовых и новых объектов профессиональной деятельности (ПК-7.1);
- типы схем, применяемых в системах электроснабжения и особенности их применения для различных потребителей (ПК-8.1).

Уметь:

- применять методы расчета и уметь производить расчеты показателей функционирования элементов и систем технологического оборудования объектов ПД (ПК-3.2);
- выбирать электротехническое оборудование необходимого типа и параметров, включая использование его управляющих воздействий на режимы СЭС (ПК-5.2);
- выполнять сбор и анализ данных для проектирования, составлять конкурентно-способные варианты технических решений (ПК-6.2);
- осуществлять анализ данных при проектировании объектов профессиональной деятельности (ПК-7.2);
- обосновывать технические решения и выбирать технико-экономически целесообразную структуру и схему систем электроснабжения, электротехническое оборудование (ПК-8.2).

Владеть:

- методами обеспечения оптимальных параметров работы объектов профессиональной деятельности (ПК-3.3);
- составлением конкурентно-способных вариантов; обоснованием выбора целесообразного решения построения объектов профессиональной деятельности. Обосновывать выбор целесообразного технического решения (ПК-6.3).
- алгоритмами сбора данных и принятия наиболее эффективного решения при проектировании объектов профессиональной деятельности (ПК-7.3);
- методами достижения оптимальных технико-экономических показателей системы электроснабжения при проектировании и эксплуатации, навыками анализа и синтеза схем систем электроснабжения (ПК-8.3).

5 ОБЪЕМ ДИСЦИПЛИНЫ И ВИДЫ ОБРАЗОВАТЕЛЬНОГО ПРОЦЕССА

Общая трудоемкость дисциплины «Монтаж и наладка систем электроснабжения» составляет 108 часов или 3 зачетные единицы (з.е). Дисциплина изучается на 4 курсе в 7 и 8 семестре.

Вид учебной работы	Всего ак. час.	Семестры ак. час		
		5	6	7
Контактная работа обучающихся с педагогическими работниками (всего)	154	72,2	65,4	16,4
Контактная работа аудиторная	154	72,2	65,4	16,4
В том числе:				
Лекции	52	36	16	-
Лабораторные работы (ЛР)	34	18	16	-
Практические занятия (ПЗ)	66	18	32	16
Консультация перед экзаменом	1	-	1	
Контроль аттестации:	1			
зачет	0,2	0,2		
экзамен	0,4		0,4	
курсовой проект	0,4			0,4

Самостоятельная работа (всего)	<i>125,4</i>	<i>35,8</i>	<i>34</i>	<i>55,6</i>
Контактная самостоятельная работа (групповые консультации и индивидуальная работа обучающихся с педагогическим работником)	<i>2,6</i>	<i>1,8</i>	<i>0,8</i>	-
Самостоятельная работа				
Курсовой проект	<i>32</i>	-	-	<i>32</i>
Проработка теоретического материала	<i>51,8</i>	<i>18</i>	<i>18,2</i>	<i>15,6</i>
Подготовка к лабораторным занятиям	<i>15</i>	<i>8</i>	<i>7</i>	
Подготовка к практическим занятиям	<i>24</i>	<i>8</i>	<i>8</i>	<i>8</i>
Вид аттестации: зачет ,экзамен, КП				
Контроль : подготовка к экзамену	<i>44,6</i>	-	<i>44,6</i>	-
Общая трудоемкость	час.	108	144	72
	з.е.	3	4	2
	324	9		

МИНИСТЕРСТВО НАУКИ И ВЫСШЕГО ОБРАЗОВАНИЯ
РОССИЙСКОЙ ФЕДЕРАЦИИ

Новомосковский институт (филиал) федерального государственного бюджетного
образовательного учреждения высшего образования «Российский химико-
технологический университет имени Д.И. Менделеева»
(Новомосковский институт РХТУ им. Д.И. Менделеева)



Рабочая программа дисциплины

Релейная защита и автоматизация электроэнергетических систем

Направление подготовки 13.03.02 Электроэнергетика и электротехника

Направленность (профиль) подготовки Электроснабжение

Квалификация (степень) выпускника Бакалавр
(бакалавр, магистр, дипломированный специалист)

Форма обучения очная

Разработчик (ки):

Доцент кафедры «Электроснабжение промышленных предприятий» НИ РХТУ им. Д.И. Менделеева

к. т. н., доцент _____ /О.Е.Лагуткин/
(подпись)

Программа рассмотрена и одобрена на заседании кафедры «Электроснабжение промышленных предприятий»

Протокол № 10 от 28.06.2023 г.

Зав.кафедрой, к. т. н., доцент _____ /М.Г. Ошурков/

Эксперт:

ООО«Промэнергосбыт» к.т.н., генеральный директор _____ /В.А. Ставцев/
(место работы) (ученая степень) (должность) (подпись) (ФИО)

Рабочая программа согласована с деканом Энергомеханического факультета

Декан факультета, д.т.н. проф. _____ /В.М. Логачева/

«29» 06 2023 г.

Рабочая программа согласована с руководителем учебно-методического управления Новомосковского института РХТУ им. Д.И. Менделеева.

Руководитель, д. х. н., профессор

_____ /Н.Ф. Кизим/

« 29 » 06 2023 г.

1. ОБЩИЕ ПОЛОЖЕНИЯ

Нормативные документы, используемые при разработке основной образовательной программы

Нормативно-правовую базу составляют:

- Федеральный закон «Об образовании в Российской Федерации» № 273-ФЗ от 29 декабря 2012 года (с изм. и доп.);
- Федеральный государственный образовательный стандарт по направлению подготовки (специальности) 13.03.02 «Электроэнергетика и электротехника» и уровню высшего образования Бакалавриат (ФГОС ВО), утвержденный приказом Министерства образования и науки Российской Федерации № 144 от 28 февраля 2018 года (с изм. и доп., ред. Приказов Министерства образования и науки Российской Федерации № 1456 от 26.11.2020 г., № 83 от 08.02.2021 г.);
- Приказ Министерства науки и высшего образования Российской Федерации (Минобрнауки России) «О внесении изменений в федеральные государственные образовательные стандарты высшего образования» № 1456 от 26 ноября 2020 года (зарегистрирован в Минюсте России 27.05.2021 № 63650);
- Порядок организации и осуществления образовательной деятельности по образовательным программам высшего образования - программам бакалавриата, программам специалитета, программам магистратуры, утвержденный приказом Министерства образования и науки Российской Федерации № 245 от 6 апреля 2021 года;
- Порядок проведения государственной итоговой аттестации по образовательным программам высшего образования – программам бакалавриата, программам специалитета и программам магистратуры, утвержденный приказом Министерства образования и науки Российской Федерации № 636 от 29 июня 2015 года (с изм. и доп.);
- Положение о практической подготовке обучающихся, утвержденное приказом Министерства науки и высшего образования и Российской Федерации № 885/390 от 5 августа 2020 года;
- Приказ Министерства науки и высшего образования Российской Федерации (Минобрнауки России) «О внесении изменений в федеральные государственные образовательные стандарты высшего образования» № 662 от 19 июля 2022 г., (зарегистрирован в Министерстве Юстиции Российской Федерации 07.10.2022 г. № 70414);
- Приказ Министерства науки и высшего образования Российской Федерации (Минобрнауки России) «О внесении изменений в федеральные государственные образовательные стандарты высшего образования» № 208 от 27 февраля 2023 г. (зарегистрирован в Министерстве Юстиции Российской Федерации 31.03.2023 г. № 72833);
- Письмо Министерства науки и высшего образования Российской Федерации (Минобрнауки России) «О направлении модуля» № МН-5/35982 от 21 декабря 2022 г.;
- Письмо Министерства науки и высшего образования Российской Федерации (Минобрнауки России) «О направлении проекта концепции модуля» (во исполнение подпункта «а» пункта 11 перечня поручений Президента Российской Федерации) № Пр-173ГС от 29.01.2023 г.) № МН-11/1516-ПК от 21 апреля 2023 г.;
- Профессиональные стандарты;
- Локальные нормативные акты РХТУ им. Д.И. Менделеева (<http://www.muctr.ru>) и Новомосковского института РХТУ им. Д.И. Менделеева (<https://ni.muctr.ru>), регламентирующие образовательную деятельность в ВУЗе.

2. ЦЕЛЬ И ЗАДАЧИ ОСВОЕНИЯ УЧЕБНОЙ ДИСЦИПЛИНЫ

Целью освоения дисциплины является формирование способности участвовать в разработке отдельных разделов при проектировании объектов профессиональной деятельности; способности принимать участие в оформлении технической документации на различных стадиях разработки проекта объектов; способности проводить обоснование проектных решений в сфере профессиональной деятельности; способности производить расчеты показателей функционирования технологического оборудования и систем технологического оборудования для обеспечения оптимальных параметров работы объектов профессиональной деятельности

Задачи преподавания дисциплины:

- обучить принципам построения устройств релейной защиты и автоматики, их схемами, а также особенностям применения этих устройств в различных системах электроснабжения;

- научить навыкам самостоятельно решать инженерные задачи по расчету и выбору параметров устройств релейной защиты и автоматики конкретного элемента системы электроснабжения и в регулировке данных устройств.

- использование пакетов прикладных программ при расчётах средств релейной защиты

3. МЕСТО ДИСЦИПЛИНЫ В СТРУКТУРЕ ОПОП

Дисциплина относится к части, формируемой участниками образовательных отношений (Б1.В.13.03) и относится к модулю "Электроэнергетика".

Дисциплина базируется на курсах циклов естественнонаучных и профессиональных дисциплин: Программное обеспечение задач электроэнергетики, Переходные процессы в электроэнергетических системах, Инженерная и компьютерная графика, Теоретические основы электротехники, Электрические и электронные аппараты, Электрический привод, Электроэнергетические системы и сети, Электрические станции и подстанции, Электрические машины, и является основой для последующих дисциплин: Электроснабжение, Менеджмент в энергохозяйстве.

4. ТРЕБОВАНИЯ К РЕЗУЛЬТАТАМ ОСВОЕНИЯ ДИСЦИПЛИНЫ

Изучение дисциплины направлено на приобретение следующих **компетенций и индикаторов их достижения:**

Профессиональные компетенции (ПК) и индикаторы их достижения

Наименование категории (группы)	Код и наименование ПК	Код и наименование индикатора достижения ПК	Основание (профессиональный стандарт, анализ опыта) Обобщенные трудовые функции
ПК профессиональные компетенции	ПК 3. Способен производить расчеты показателей функционирования технологического оборудования и систем технологического оборудования для обеспечения оптимальных параметров работы объектов профессиональной деятельности	ПК-3.1 Знает принципы систематизации и обобщения информации для выполнения расчетов показателей функционирования технологического оборудования и систем технологического оборудования ПК-3.2 Применяет методы расчета и умеет производить расчеты показателей функционирования элементов и систем технологического оборудования объектов ПД	Анализ требований к профессиональным компетенциям, предъявляемым к выпускникам направления подготовки на рынке труда, обобщение зарубежного опыта, проведения консультаций с ведущими работодателями, объединениями работодателей отрасли, в которой востребованы выпускники в рамках направления подготовки. Профессиональный стандарт 27.102 «Специалист по обеспечению металлургического производства электроэнергией», утвержденный приказом Минтруда России от 17 апреля 2018 г. № 242н.) (Зарегистрировано в Министерстве юстиции Российской Федерации 10 мая 2018 года, регистрационный N 51037).
	ПК-6 Способен участвовать в разработке отдельных разделов при проектировании объектов профессиональной деятельности	ПК 6.2 Выполняет сбор и анализ данных для проектирования, составляет конкурентноспособные варианты технических решений	
	ПК-7 Способен проводить обоснование проектных решений в сфере профессиональной деятельности	ПК 7.2 Умеет осуществлять анализ данных при проектировании объектов профессиональной деятельности	
	ПК-8 Способен принимать участие в оформ-	ПК 8.1 Знает типы схем, применяемых в системах электро-	

	лении технической документации на различных стадиях разработки проекта объектов	снабжения и и особенности их применения для различных потребителей ПК 8.2 Умеет обосновывать технические решения и выбирать технико-экономически целесообразную структуру и схему систем электроснабжения, электротехническое оборудование ПК 8.3 Владеет методами достижения оптимальных технико-экономических показателей системы электроснабжения при проектировании и эксплуатации, навыками анализа и синтеза схем систем электроснабжения	Обобщенная трудовая функция. В/04.6 Руководство эксплуатацией и ремонтом аппаратуры релейной защиты и автоматики системы обеспечения металлургического производства электроэнергией (уровень квалификации - 6).
--	---	---	---

В результате изучения дисциплины студент бакалавриата должен:

Знать:

- информационные технологии в своей предметной области
- схемы и особенности применения устройств релейной защиты и автоматики в системах электроснабжения
- методики расчета релейной защиты
- схемы устройств релейной защиты и автоматики в системах электроснабжения
- особенности работы различных видов релейной защиты
- способы повышения надежности схем релейной защиты

Уметь:

- применять способы графического отображения геометрических образов изделий и объектов электрооборудования, схем и систем
- рассчитывать схемы и элементы основного оборудования, вторичных цепей, устройств защиты и автоматики электроэнергетических объектов
- рассчитывать и выбирать параметры устройств релейной защиты и автоматики конкретного элемента системы электроснабжения и регулировать данные устройства
- рассчитывать уставки релейной защиты
- составлять схемы релейной защиты для конкретного элемента системы электроснабжения
- пользоваться необходимой технической литературой
- минимизировать количество элементов в схемах релейной защиты

Владеть:

- современными тенденциями совершенствования средств релейной защиты в Российской Федерации и за рубежом .
- способностью оценки применимости расчетных параметров релейной защиты
- современными способами анализа и синтеза схем релейной защиты
- современными способами оценки эффективности применяемых технических решений
- современными способами составления схем релейной защиты

5. ОБЪЕМ ДИСЦИПЛИНЫ И ВИДЫ ОБРАЗОВАТЕЛЬНОГО ПРОЦЕССА

Общая трудоемкость дисциплины составляет 252 ак.час. или 7 зачетных единиц (з.е). 1 з.е. равна 27 астрономическим часам или 36 академическим часам (п.16 Положения «Порядок организации и осуществления образовательной деятельности по образовательным программам высшего образования - про-

граммам бакалавриата, программам специалитета в Новомосковском институте (филиале) ФГБОУ ВО «Российский химико-технологический университет имени Д.И. Менделеева» от 29.09.2017 г.)

Вид учебной работы	Всего		Семестр №			
			7		8	
	з.е.	акад. ч.	з.е.	акад. ч.	з.е.	акад. ч.
Общая трудоемкость дисциплины	7	252	3	108	4	144
Контактная работа - аудиторные занятия:	3,17	114	1,73	62,35	1,44	51,6
в том числе в форме практической подготовки	0,3	10	0,18	6	0,12	4
Лекции	1,66	60	0,83	30	0,83	30
Практические занятия (ПЗ)	0,44	16	0,44	16		
в том числе в форме практической подготовки	0,12	4	0,12	4		
Лабораторные работы (ЛР)	1	36	0,44	16	0,56	20
в том числе в форме практической подготовки	0,18	6	0,06	2	0,12	4
Контактная работа – промежуточная аттестаци	0,03	0,95	0,01	0,35	0,02	0,6
Консультации	0,03	1			0,03	1
Самостоятельная работа	2,82	102,4	1,27	45,65	1,57	56,7
Самостоятельное изучение дисциплины	2,82	102,4	1,27	45,65	1,57	56,7
Контроль	0,99	35,6			0,99	35,6
Формы контроля:	Зачет, Экзамен, Курсовая работа					

6 СОДЕРЖАНИЕ ДИСЦИПЛИНЫ

6.1 Разделы дисциплины и виды занятий

№ п/п	Раздел дисциплины	ак. часов								
		Всего	в т.ч. в форме практ. подг.	Лекции	в т.ч. в форме практ. подг.	Прак. зан.	в т.ч. в форме практ. подг.	Лаб. работы	в т.ч. в форме практ. подг.	Сам. работа
1	Введение. Общие положения и основные элементы защиты.	6,65		2						4,65
2	Реле защиты. Устройство и принципы действия.	10,65	0,75	2				4	0,75	4,65
3	Трансформаторы тока в схемах релейной защиты.	12,65	1,25	2		2	0,5	4	0,75	4,65
4	Токовые защиты. Токовая гсечка.	8,65	0,5	2		2	0,5			4,65
5	Токовая направленная защита.	6,65		2						4,65

6	Максимальная токовая защита.	10,65	0,5	2		2	0,5			4,65
7	Защита от замыканий на землю в сетях с изолированной и глухозаземленной нейтралью.	10,65	0,5	2		2	0,5			4,65
8	Дистанционная защита.	6,65		2						4,65
9	Дифференциальная токовая защита	10,65	0,5	2		2	0,5			4,65
10	Релейная защита асинхронных и синхронных двигателей выше 1000 В и двигателей ниже 1000 В.	12,65	1,25	2		2	0,5	4	0,75	4,65
11	Релейная защита синхронных генераторов.	6,65		2						4,65
12	Релейная защита трансформаторов ГПП.	10,65	0,5	2		2	0,5			4,65
13	Релейная защита цеховых трансформаторных подстанций	10,65	0,5	2		2	0,5			4,65
14	Релейная защита преобразовательных и конденсаторных станков	10,65	0,75	2				4	0,75	4,65
15	Релейная защита шин	6,65		2						4,65
16	Введение. Основные положения.	6,65		2						4,65
17	Автоматическое повторноеключение	16,65	0,75	8				4	0,75	4,65
18	Автоматическое включение резерва	18,65	0,75	8				6	0,75	4,65
19	Автоматическая частотная разгрузка.	12,65	0,75	4				4	0,75	4,65
20	Автоматическое регулирование напряжения в системе электроснабжения.	12,65	0,75	4				4	0,75	4,65
21	Автоматическое включение синхронных генераторов на параллельную работу.	6,65		2						4,65
22	Автоматический контроль и элементная механика.	6,65		2						4,65
	Консультация перед экзаменом	1								
	Вид аттестации (зачет, экзамен)									
	Контроль аттестации	0,95								
	Подготовка к экзамену	35,7								
	ИТОГО	252	10	60		16	4	36	6	102,35

6.2. Содержание разделов дисциплины

Раздел 1. Общие положения и основные элементы защиты.

- 1.1. Введение.
- 1.2. Реле защиты. Устройство и принципы действия.
- 1.3. Трансформаторы тока и напряжения в схемах релейной защиты.

Раздел 2. Принципы действия релейной защиты.

- 2.1. Токовые защиты. Токовая отсечка.
- 2.2. Токовая направленная защита.
- 2.3. Максимальная токовая защита.
- 2.4. Защита от замыканий на землю в сетях с изолированной и глухозаземленной нейтралью
- 2.5. Дистанционная защита.
- 2.6. Дифференциальная токовая защита

Раздел 3. Релейная защита элементов системы электроснабжения.

- 3.1. Релейная защита асинхронных и синхронных двигателей выше 1000 В и двигателей ниже 1000 В.
- 3.2. Релейная защита шин
- 3.3. Релейная защита трансформаторов ГПП.
- 3.4. Релейная защита цеховых трансформаторных подстанций
- 3.5. Релейная защита преобразовательных и конденсаторных установок
- 3.6. Релейная защита синхронных генераторов

Раздел 4. Средства автоматики.

- 4.1. Основные положения.
- 4.2. Автоматическое повторное включение
- 4.3. Автоматическое включение резерва
- 4.4. Автоматическая частотная разгрузка.
- 4.5. Автоматическое регулирование напряжения в системе электроснабжения
- 4.6. Автоматическое включение синхронных генераторов на параллельную работу
- 4.7. Автоматический контроль и телемеханика.

7. СООТВЕТСТВИЕ СОДЕРЖАНИЯ ТРЕБОВАНИЯМ К РЕЗУЛЬТАТАМ ОСВОЕНИЯ ДИСЦИПЛИНЫ

№	В результате освоения дисциплины студент должен:	Раздел 1	Раздел 2	Раздел 3	Раздел 4
	<i>Знать:</i>				
1	- информационные технологии в своей предметной области		+		+
2	- схемы и особенности применения устройств релейной защиты и автоматики в системах электроснабжения		+	+	+
3	- методики расчета релейной защиты			+	+
4	- схемы устройств релейной защиты и автоматики в системах электроснабжения		+	+	+
5	- особенности работы различных видов релейной защиты	+	+		
6	- способы повышения надежности схем релейной защиты				+
	<i>Уметь:</i>				
1	- применять способы графического отображения геометрических образов изделий и объектов электрооборудования, схем и систем			+	+
2	- рассчитывать схемы и элементы основного оборудования, вторичных цепей, устройств защиты и автоматики электроэнергетических объектов			+	+
3	- рассчитывать и выбирать параметры устройств релейной защиты и автоматики конкретного элемента системы электроснабжения и регулировать данные устройства		+	+	
4	- рассчитывать уставки релейной защиты		+	+	

5	- составлять схемы релейной защиты для конкретного элемента системы электроснабжения			+	+
6	- пользоваться необходимой технической литературой	+	+	+	+
7	- минимизировать количество элементов в схемах релейной защиты				+
<i>Владеть:</i>					
1	- современными тенденциями совершенствования средств релейной защиты в Российской Федерации и за рубежом .			+	+
2	- способностью оценки применимости расчетных параметров релейной защиты			+	+
3	- современными способами анализа и синтеза схем релейной защиты		+	+	+
4	- современными способами оценки эффективности применяемых технических решений			+	+
5	- современными способами составления схем релейной защиты	+	+	+	+

В результате освоения дисциплины студент должен овладеть следующими компетенциями и индикаторами их достижения:

	Код и наименование компетенции	Код и наименование индикатора достижения компетенции	Раздел 1	Раздел 2	Раздел 3	Раздел 4
	<i>ПК</i>					
1	ПК 3. Способен производить расчеты показателей функционирования технологического оборудования и систем технологического оборудования для обеспечения оптимальных параметров работы объектов профессиональной деятельности	ПК-3.1 Знает принципы систематизации и обобщения информации для выполнения расчетов показателей функционирования технологического оборудования и систем технологического оборудования ПК-3.2 Применяет методы расчета и умеет производить расчеты показателей функционирования элементов и систем технологического оборудования объектов ПД	+	+	+	+
2	ПК-6 Способен участвовать в разработке отдельных разделов при проектировании объектов профессиональной деятельности	ПК 6.2 Выполняет сбор и анализ данных для проектирования, составляет конкурентно-способные варианты технических решений	+	+	+	+
3	ПК-7 Способен проводить обоснование проектных решений в сфере профессиональной деятельности	ПК 7.2 Умеет осуществлять анализ данных при проектировании объектов профессиональной деятельности	+	+	+	+
4	ПК-8 Способен принимать участие в оформлении технической документации на различных стадиях разработки проекта объектов	ПК 8.1 Знает типы схем, применяемых в системах электроснабжения и особенности их применения для различных потребителей ПК 8.2 Умеет обосновывать технические решения и выбирать технико-экономически целесообразную структуру и схему систем электроснабжения, электротехническое оборудование ПК 8.3 Владеет методами достижения оптимальных технико-экономических показателей системы электроснабжения при проектировании и эксплуатации, навыками анализа и синтеза схем систем электроснабжения	+	+	+	+

8. ПРАКТИЧЕСКИЕ И ЛАБОРАТОРНЫЕ ЗАНЯТИЯ

8.1. Практические занятия

Темы практических занятий по дисциплине

№ п/п	№ раздела дисциплины	Темы практических занятий	Часы
1	Раздел 2	Расчет токовых отсечек	2
2	Раздел 2	Расчет максимальных токовых защит	2
3	Раздел 2	Расчет защит от замыканий на землю	2
4	Раздел 3	Расчет уставок токовых защит трансформатора ГПП.	2
5	Раздел 3	Расчет уставок защит асинхронного и синхронного двигателей.	2
6	Раздел 3	Расчет уставок защит цехового трансформатора.	2
7	Раздел 3	Расчет уставок защит шин и конденсаторной установки.	2
8	Раздел 1	Проверка трансформатора тока на 10 % погрешность.	2

8.2. Лабораторные занятия

Выполнение лабораторного практикума способствует закреплению учебного материала, изучаемого в дисциплине **«Релейная защита и автоматизация электроэнергетических систем»**, позволяет освоить методы экспериментальных исследований, технику лабораторных работ

Лабораторные работы и разделы, которые они охватывают

№ п/п	№ раздела дисциплины	Наименование лабораторных работ	Часы
1	Раздел 1	Исследование электромагнитных реле на стенде типа СР.	4
2	Раздел 2	Исследование типовых схем релейной защиты (электродвигатели) и конденсаторные установки).	4
3	Раздел 2	Исследование типовых схем релейной защиты (конденсаторные установки).	4
4	Раздел 1	Исследование типовых схем соединения трансформаторов тока и обмоток реле.	4
5	Раздел 4	Исследование устройств автоматического регулирования напряжения	4
6	Раздел 4	Исследование устройств автоматического ввода резерва	5
7	Раздел 4	Исследование АЧР.	5
8	Раздел 4	Исследование устройств автоматического повторного включения	5

8.3. Курсовые работы

Самостоятельная работа	Тематика курсовых проектов (работ), расчетно-графических работ, рефератов и др.	Код формируемой компетенции
Курсовой проект (работа)	Расчет и согласование параметров релейной защиты и автоматики элементов системы электроснабжения промышленных предприятий.	ПК-3.1 ПК-3.2 ПК-6.2 ПК-7.2 ПК-8.1 ПК-8.2 ПК-8.3

9. САМОСТОЯТЕЛЬНАЯ РАБОТА

Самостоятельная работа проводится с целью освоения знаний и умений по дисциплине и предусматривает:

- ознакомление и проработку рекомендованной литературы, работу с электронно-библиотечными системами, включая переводы публикаций из научных журналов, цитируемых в базах Web of Science, Scopus, РИНЦ;
- посещение отраслевых выставок и семинаров;
- участие в семинарах, конференциях, проводимых в Институте по тематике дисциплины;
- подготовку к сдаче зачёта, экзамена и курсовой работы по дисциплине.

Планирование времени на самостоятельную работу, необходимого на изучение дисциплины, студентам надо осуществлять на весь период изучения, предусматривая при этом регулярное повторение пройденного материала. Материал, законспектированный на лекциях, необходимо регулярно дополнять сведениями из литературных источников, представленных в рабочей программе. При работе с указанными источниками рекомендуется составлять краткий конспект материала, с обязательным фиксированием библиографических данных источника.

10. ОЦЕНОЧНЫЕ МАТЕРИАЛЫ

Оценочные материалы представлены в виде отдельного документа – Фонда оценочных средств, являющегося неотъемлемой частью рабочей программы дисциплины.

11. МЕТОДИЧЕСКИЕ УКАЗАНИЯ ПО ОСВОЕНИЮ ДИСЦИПЛИНЫ

Организация образовательного процесса регламентируется учебным планом и расписанием учебных занятий. Язык обучения (преподавания) — русский. Для всех видов аудиторных занятий «час» устанавливается продолжительностью 45 минут. Зачетная единица составляет 27 астрономических часов или 36 академических час. Через каждые 45 мин контактной работы делается перерыв продолжительностью 5 мин, а после двух час контактной работы делается перерыв продолжительностью 10 мин.

Сетевая форма реализации программы дисциплины не используется.

Обучающийся имеет право на зачет результатов обучения по дисциплине, если она освоена им при получении среднего профессионального образования и (или) высшего образования, а также дополнительного образования (при наличии) (далее – зачет результатов обучения). Зачтенные результаты обучения учитываются в качестве результатов промежуточной аттестации в установленном в Институте порядке.

11.1. Образовательные технологии

Образовательный процесс при освоении дисциплины основывается на использовании традиционных, инновационных и информационных образовательных технологий. Возможна реализация ОПОП с применением электронного обучения и дистанционных образовательных технологий. Традиционные образовательные технологии представлены лекциями и семинарскими (практическими) занятиями. Инновационные образовательные технологии используются в виде применения активных и интерактивных форм проведения занятий. Информационные образовательные технологии реализуются путем активизации самостоятельной работы студентов в информационной образовательной среде. При проведении учебных занятий обеспечивается развитие у обучающихся навыков командной работы, межличностной коммуникации, принятия решений, лидерских качеств (включая проведение интерактивных лекций, групповых дискуссий, ролевых игр, тренингов, анализ ситуаций и имитационных моделей, преподавание дисциплин (модулей) в форме курсов, составленных на основе результатов научных исследований, проводимых организацией, в том числе с учетом региональных особенностей профессиональной деятельности выпускников и потребностей работодателей).

11.2. Лекции

Лекционный курс предполагает систематизированное изложение основных вопросов содержания дисциплины.

На первой лекции лектор обязан предупредить студентов, применительно к какому базовому учебнику (учебникам, учебным пособиям) будет прочитан курс.

Лекционный курс обеспечивает более глубокое понимание учебных вопросов при значительно меньшей затрате времени, чем это требуется среднестатистическому студенту на самостоятельное изучение материала.

11.3. Занятия семинарского типа

Семинарские (практические) занятия представляют собой детализацию лекционного теоретического материала, направлены на отработку навыков, проводятся в целях закрепления курса и охватывают все основные разделы дисциплины.

Основной формой проведения семинаров и практических занятий является обсуждение наиболее проблемных и сложных вопросов по отдельным темам, а также решение задач и разбор примеров и ситуаций при контактной работе. В обязанности преподавателя входят: оказание методической помощи и консультирование студентов по соответствующим темам курса, ответы на вопросы, управление процессом решения задач.

Активность на практических занятиях оценивается по следующим критериям:

- ответы на вопросы, предлагаемые преподавателем;

Оценивание практических заданий входит в оценку.

11.4. Лабораторные работы

Лабораторный практикум начинается с ознакомления с техникой безопасности.

По каждой лабораторной работе студент оформляет письменный отчет. Текущий контроль на лабораторных работах проводится в виде устных опросов – «защита» по итогам лабораторных работ. Оценивается ход лабораторных работ, достигнутые результаты, качество оформления отчета, своевременность сдачи.

11.5. Самостоятельная работа студента

Для успешного усвоения дисциплины необходимо не только посещать аудиторские занятия, но и вести активную самостоятельную работу. При самостоятельной проработке курса обучающиеся должны:

- повторить законспектированный на лекционном занятии материал и дополнить его с учетом рекомендованной по данной теме литературы;
- изучить рекомендованную основную и дополнительную литературу, составлять тезисы, аннотации и конспекты наиболее важных моментов;
- самостоятельно выполнить индивидуальные задания (раздел 5.8);
- использовать для самопроверки материала оценочные средства.

Индивидуальное задание оценивается по следующим критериям:

- правильность выполнения задания;
- аккуратность в оформлении работы;
- использование специальной литературы;
- своевременная сдача выполненного задания (указывается преподавателем).

11.6. Реферат

Реферат планом не предусмотрен

11.7. Методические рекомендации для преподавателей

Основные принципы обучения

1. Цель обучения – развить мышление, выработать мировоззрение; познакомить с идеями и методами науки; научить применять принципы и законы для решения простых и нестандартных задач моделирования объектов электроэнергетики.

2. Обучение должно органически сочетаться с воспитанием. Нужно развивать в студентах волевые качества и трудолюбие. Ненавязчиво, к месту прививать элементы культуры поведения. В частности, преподаватель должен личным примером воспитывать в студентах пунктуальность и уважение к чужому времени. Недопустимо преподавание односеместровой учебной дисциплины превращать в многосеместровое. Возникшая академическая задолженность должна быть ликвидирована в период следующего семестра до начала зачетной недели.

3. Обучение должно быть не пассивным (сообщим студентам некоторый объем информации, расскажем, как решаются те или иные задачи), а активным. Нужно строить обучение так, чтобы в овладении материалом основную роль играла память логическая, а не формальная. Запоминание должно достигаться через глубокое понимание.

4. Одно из важнейших условий успешного обучения – умение организовать работу студентов.

5. Отношение преподавателя к студентам должно носить характер доброжелательной требовательности. Для стимулирования работы студентов нужно использовать поощрение, одобрение, похвалу, но не порицание (порицание может применяться лишь как исключение). Преподаватель должен быть для студентов доступным.

6. Необходим регулярный контроль работы студентов. Правильно поставленный, он помогает им организовать систематические занятия, а преподавателю достичь высоких результатов в обучении.

7. Важнейшей задачей преподавателей, ведущих занятия по дисциплине, является выработка у студентов осознания необходимости и полезности знания дисциплины как теоретической и практической основы для изучения профильных дисциплин.

8. С целью более эффективного усвоения студентами материала данной дисциплины рекомендуется при проведении лекционных, практических и лабораторных занятий использовать современные технические средства обучения, а именно презентации лекций, наглядные пособия в виде схем приборов, деталей и конструкций приборов.

9. Для более глубокого изучения предмета и подготовки ряда вопросов (тем) для самостоятельного изучения по разделам дисциплины преподаватель предоставляет студентам необходимую информацию о использовании учебно-методического обеспечения: учебниках, учебных пособиях, сборниках примеров и задач и описание лабораторных работ, наличии Интернет-ресурсов.

10. Цель лекции – формирование у студентов ориентировочной основы для последующего усвоения материала методом самостоятельной работы. Содержание лекции должно отвечать следующим дидактическим требованиям:

- 1 изложение материала от простого к сложному, от известного к неизвестному;
- 2 логичность, четкость и ясность в изложении материала;
- 3 возможность проблемного изложения, дискуссии, диалога с целью активизации деятельности студентов;
- 4 опора смысловой части лекции на подлинные факты, события, явления, статистические данные;
- 5 тесная связь теоретических положений и выводов с практикой и будущей профессиональной деятельностью студентов.

Преподаватель, читающий лекционные курсы, должен знать существующие в педагогической практике варианты лекций, их дидактические и воспитывающие возможности, а также их место в структуре процесса обучения.

11. При проведении аттестации студентов важно всегда помнить, что систематичность, объективность, аргументированность – главные принципы, на которых основаны контроль и оценка знаний студентов. Знание критериев оценки знаний обязательно для преподавателя и студента.

Организация лабораторного практикума

Освоение студентом лабораторного практикума – необходимая составная часть работы студента при освоении дисциплины. Каждый студент за один семестр должен выполнить по 4 лабораторных работы.

Все студенты перед началом работы в лаборатории проходят инструктаж по технике безопасности. Каждый студент в специальном журнале ставит свою подпись о том, что он прослушал инструктаж по технике безопасности работы в лаборатории и обязуется выполнять все пункты инструкции по технике безопасности.

1. Студенты не допускаются к работе в лаборатории в верхней одежде
2. Студент допускается к выполнению работы только после проверки преподавателем готовности студента.

Готовность студента к выполнению лабораторной работы состоит в следующем:

- a) подготовлена текущая работа, подготовка включает: название работы, теоретическое введение, схему установки, рабочие формулы и формулы для расчета погрешностей; перечень приборов и принадлежностей (технические характеристики заполняются в лаборатории); перечень заданий и таблицы для записи результатов измерений;
 - b) знание эксперимента и теории данной работы в рамках описания работы в практикуме и учебнике, умение работать с приборами, установками, оборудованием;
 - в) знание правил техники безопасности при работе с приборами и оборудованием, используемым в данной работе.
3. Студент не допускается к выполнению работы, если студент не знает теории работы в рамках теоретического введения в практикуме и не представляет, что и каким методом он будет измерять;

4. Студентам, пропустившим занятия по уважительным причинам (имеется допуск из деканата), предоставляется возможность ее выполнения во время указанное ведущим преподавателем. Студентам, пропустившим занятия по неуважительным причинам, предоставляется возможность ее выполнения в зачетную неделю на «дублерском» занятии во время указанное ведущим преподавателем. Студенты, нуждающиеся в дополнительной подготовке, могут воспользоваться услугами Центра дополнительного образования и профессиональной подготовки.

5. В течение одного занятия, как правило, допускается выполнение не более одной лабораторной работы.

6. Не допускается совместная работа 2-х и большего числа студентов за одной установкой, если это не предусмотрено методическими указаниями к выполнению данной работы.

7. На титульном листе лабораторного журнала должны быть указаны фамилия и инициалы студента, код учебной группы. Оформление каждой работы начинается с новой страницы. Схемы и графики выполняются карандашом, все записи делаются ручкой, для графиков используется миллиметровая бумага, или они выполняются с использованием компьютера; графики вклеиваются в лабораторный журнал. На расчетных страницах должны обязательно присутствовать рабочие формулы с подстановкой результатов прямых измерений и констант в одной системе единиц. На этих же страницах производится расчет погрешностей. Оформление работы завершается написанием выводов.

В выводах должны содержаться ответы на следующие вопросы:

- a) что и каким методом измерялось,
- b) при каких условиях;
- b) результаты с абсолютной и относительной погрешностями; анализ результатов и погрешностей.

8. Прием «защиты» по лабораторной работе заключается в проверке:

- a) результатов работы,
- b) достоверности расчетов и их соответствия измерениям,
- в) правильности построения графиков,
- г) оформления работы и выводов.

Выполненная работа отмечается в журнале студента подписью преподавателя и простановкой даты. Работа считается зачетной, если на странице, где начинается ее описание, имеется 3 подписи преподавателя: за «допуск», «выполнение» и «защита» с указанием даты. После выполнения и защиты всех лабораторных работ преподаватель в журнале студента делает запись: «Все лабораторные работы, предусмотренные маршрутным листом, выполнены и защищены», ставит подпись и дату.

9. Журнал преподавателя хранится у лаборанта той лаборатории, в которой эта работа выполняется. Правила ведения журнала преподавателя.

1. В графе журнала учета выполненных студентами лабораторных работ делается отметка о выполнении. Если работа «защищена», делается отметка о защите с указанием даты.
2. В случае отсутствия студента на лабораторном занятии в журнале учета выполненных студентами лабораторных работ пишется «нб».
3. Около работы, пропущенной по уважительной причине (допуск из деканата), пишется «ув».

Правила работы преподавателей в лаборатории в зачетную неделю

1. К выполнению работ допускаются студенты, которым лектор или ведущий преподаватель предоставил допуск.
 2. Дежурный преподаватель делает отметку о выполнении лабораторной работы в журнале студента и в журнале учета выполненных студентами лабораторных работ.
- С согласия ведущего преподавателя студент может защитить работу дежурному преподавателю, проводившему занятия. Студент, не успевший выполнить работу на занятии, приглашается для ее выполнения повторно.
3. Лабораторные работы, выполненные в течение семестра, принимает тот преподаватель, который проводил занятия с группой в течение семестра. В случае отсутствия по уважительной причине этого преподавателя на зачетной неделе, зачет по лаборатории принимает лектор. При отсутствии лектора – зав. кафедрой.
 4. Во время проведения лабораторных работ учебно-вспомогательный персонал лаборатории работает под руководством ведущих занятий преподавателей и зав. лабораториями.

11.8. Методические указания для студентов

По подготовке к лекционным занятиям

Изучение дисциплины требует систематического и последовательного накопления теоретических знаний, следовательно, пропуски отдельных тем не позволяют глубоко освоить предмет. Студентам необходимо:

1. перед каждой лекцией просматривать рабочую программу дисциплины;
2. перед следующей лекцией необходимо просмотреть по конспекту материал предыдущей.

При затруднениях в восприятии материала следует обратиться к основным литературным источникам. Если разобраться в материале не удалось, необходимо обратиться к лектору или к преподавателю на практических занятиях. Не оставляйте «белых пятен» в освоении материала!

По самостоятельному выполнению индивидуальных заданий

Усвоение материала дисциплины во многом зависит от осмысленного выполнения домашнего задания.

При решении задач целесообразно руководствоваться следующими правилами.

1. Прежде всего, нужно хорошо вникнуть в условие задачи, записать кратко ее условие.
2. Если позволяет характер задачи, обязательно сделайте рисунок, поясняющий ее суть.
3. За редкими исключениями, каждая задача должна быть сначала решена в общем виде (т.е. в буквенных обозначениях, а не в числах), причем искомая величина должна быть выражена через заданные величины.
4. Получив решение в общем виде, нужно проверить, правильную ли оно имеет размерность.
5. Если это возможно, исследовать поведение решения в предельных случаях.
6. В тех случаях, когда в процессе нахождения искомых величин приходится решать систему нескольких громоздких уравнений (как, например, решение системы дифференциальных уравнений), целесообразно сначала подставить в эти уравнения числовые значения коэффициентов и лишь затем определять значения искомых величин.
7. При подстановке в уравнение числовых значений обозначенных величин, обратите внимание на то, чтобы все эти значения были в одной и той же системе единиц. Чтобы облегчить определение порядка вычисляемой величины, полезно представить исходные величины в виде чисел, близких к единице, умноженных на 10 в соответствующей степени (например, вместо $24\ 700$ подставить $2,47 \cdot 10^4$, вместо $0,00086$ – число $0,86 \cdot 10^{-3}$ и т. д.).
8. Получив числовой ответ, нужно оценить его правдоподобность. Такая оценка может в ряде случаев обнаружить ошибочность полученного результата.

Например, коэффициент загрузки оборудования не может быть больше 1, коэффициент мощности режимов ($\cos\varphi$) должен иметь физический смысл.

Решение задач принесет наибольшую пользу только в том случае, если обучающийся решает задачи самостоятельно. Решить задачу без помощи, без подсказки часто бывает нелегко и не всегда удается. Но даже не увенчавшиеся успехом попытки найти решение, если они предпринимались достаточно настойчиво, приносят ощутимую пользу, так как развивают мышление и укрепляют волю. Решение задач ни в коем случае не следует откладывать на последний вечер перед занятиями, как, к сожалению, нередко поступают студенты. В этом случае более сложные и притом наиболее содержательные и полезные задачи заведомо не могут быть решены. В рекомендуемых учебниках и сборниках задач, в

разделе, в котором помещены задачи для решения, имеются примеры (рассмотренные задачи). Поэтому толчком к решению данной задачи может послужить ознакомление с несколькими решенными задачами.

По подготовке к лабораторному практикуму

1. Освоение студентом лабораторного практикума – необходимая составная часть работы студента при освоении курса РРС. Каждый студент за один семестр должен выполнить по индивидуальному графику 4 (если специально не оговорено) лабораторных работы, указанных в «маршрутном» листе. График работ студент получает за неделю до начала лабораторного практикума.

2. Каждый студент перед началом семестра получает полный комплект литературы – набор учебных пособий, в которых помещены описания лабораторных работ. Инструкции по лабораторным работам, отсутствующим в учебных пособиях, имеются в читальном зале библиотеке и в соответствующей лаборатории на кафедре и каждый студент может получить ее во временное пользование. Описание каждой лабораторной работы содержит достаточно проработанное теоретическое введение, основные расчетные формулы и формулы расчета погрешности, подробное описание лабораторной установки, сценарий проведения лабораторной работы, виды таблиц, для внесения в них результатов измерений, контрольные вопросы, дающие студенту возможность осуществить самоконтроль уровня своей подготовки к работе.

3. Студент допускается к выполнению работы только после «допуска», т.е. проверки преподавателем готовности студента. Готовность студента к выполнению лабораторной работы состоит в следующем:

а) в журнале (в качестве журнала используется общая тетрадь) имеется описание текущей лабораторной работы: название работы, теоретическое введение, схема установки, рабочие формулы и формулы для расчета погрешностей; перечень приборов и принадлежностей (технические характеристики заполняются в лаборатории); перечень заданий и таблицы для записи результатов измерений;

б) знание эксперимента и теории данной работы в рамках описания работы в практикуме и учебнике, умение работать с приборами, установками, оборудованием;

в) знание правил техники безопасности при работе с приборами и оборудованием, используемым в данной работе.

Студент не допускается к выполнению работы, если:

а) не подготовлен протокол,

б) студент не знает теории работы в рамках теоретического введения в практикуме и не представляет, что и каким методом он будет измерять.

Однако до окончания лабораторного занятия студент, не получивший допуск, работает в лаборатории, устраняя допущенные недоработки.

4. Студентам, пропустившим занятия по уважительным причинам (имеется допуск из деканата), предоставляется возможность ее выполнения во время указанное ведущим преподавателем. Студентам, пропустившим занятия по неуважительным причинам, предоставляется возможность ее выполнения в зачетную неделю на «дублерском» занятии во время, указанное ведущим преподавателем.

5. В течение одного занятия допускается выполнение не более одной лабораторной работы.

6. Не допускается совместная работа 2-х и большего числа студентов за одной установкой, если это не предусмотрено методическими указаниями к выполнению данной работы.

8. На титульном листе лабораторного журнала должны быть указаны фамилия и инициалы студента, код учебной группы. Оформление каждой работы начинается с новой страницы. Схемы и графики выполняются карандашом, все записи делаются ручкой, для графиков используется миллиметровая бумага, или они выполняются с использованием компьютера; графики вклеиваются в лабораторный журнал. При оформлении работы необходимо выделять страницы для расчетов. На расчетных страницах должны обязательно присутствовать рабочие формулы с подстановкой результатов прямых измерений и физических констант в одной системе единиц. На этих же страницах производится расчет погрешностей. Оформление работы завершается написанием выводов. В выводах должны содержаться ответы на следующие вопросы:

а) что и каким методом измерялось,

б) при каких условиях;

б) результаты с абсолютной и относительной погрешностями; анализ результатов и погрешностей.

Прием «защиты» по лабораторной работе заключается в проверке:

а) результатов работы,

б) достоверности расчетов и их соответствия измерениям,

в) правильности построения графиков,

г) оформления работы и выводов.

Работа считается зачетной, если на странице, где начинается ее описание, имеется 3 подписи преподавателя: за «допуск», «выполнение» и «защиту» с указанием даты.

По работе с литературой

В рабочей программе дисциплины представлен список основной и дополнительной литературы – это учебники, учебно-методические пособия или указания. Дополнительная литература – учебники, монографии, сборники научных трудов, журнальные и газетные статьи, различные справочники, энциклопедии, Интернет-ресурсы.

Любая форма самостоятельной работы студента (подготовка к семинарскому занятию, докладу и т.п.) начинается

с изучения соответствующей литературы как в библиотеке / электронно-библиотечной системе, так и дома. Изучение указанных источников расширяет границы понимания предмета дисциплины.

При работе с литературой выделяются следующие виды записей. Конспект – краткая схематическая запись основного содержания научной работы. Целью является не переписывание произведения, а выявление его логики, системы доказательств, основных выводов. Хороший конспект должен сочетать полноту изложения с краткостью. Цитата – точное воспроизведение текста. Заключается в кавычки. Точно указывается страница источника. Тезисы – концентрированное изложение основных положений прочитанного материала. Аннотация – очень краткое изложение содержания прочитанной работы. Резюме – наиболее общие выводы и положения работы, ее концептуальные итоги.

11.9. Особенности организации образовательного процесса для инвалидов и лиц с ограниченными возможностями здоровья

Профессорско-преподавательский состав знакомится с психолого-физиологическими особенностями обучающихся инвалидов и лиц с ограниченными возможностями здоровья, индивидуальными программами реабилитации инвалидов (при наличии). При необходимости осуществляется дополнительная поддержка преподавания психологами, социальными работниками, прошедшими подготовку ассистентами.

Предполагается использовать социально-активные и рефлексивные методы обучения, технологии социокультурной реабилитации с целью оказания помощи в установлении полноценных межличностных отношений с другими студентами, создании комфортного психологического климата в студенческой группе. Подбор и разработка учебных материалов производится с учетом предоставления материала в различных формах: аудиальной, визуальной, с использованием специальных технических средств и информационных систем.

Освоение дисциплины лицами с ОВЗ осуществляется с использованием средств обучения общего и специального назначения (персонального и коллективного использования).

Для студентов с ОВЗ предусматривается доступная форма предоставления заданий оценочных средств, а именно:

- в печатной или электронной форме (для лиц с нарушениями опорно-двигательного аппарата);
- в печатной форме или электронной форме с увеличенным шрифтом и контрастностью (для лиц с нарушениями слуха, речи, зрения);
- методом чтения ассистентом задания вслух (для лиц с нарушениями зрения).

Лабораторные работы выполняются методом вычислительного эксперимента.

Студентам с инвалидностью увеличивается время на подготовку ответов на контрольные вопросы.

Для таких студентов предусматривается доступная форма предоставления ответов на задания, а именно:

- письменно на бумаге или набором ответов на компьютере (для лиц с нарушениями слуха, речи);
- устно (для лиц с нарушениями зрения, опорно-двигательного аппарата).

При необходимости для обучающихся с инвалидностью процедура оценивания результатов обучения может проводиться в несколько этапов.

12. УЧЕБНО-МЕТОДИЧЕСКОЕ И ИНФОРМАЦИОННОЕ ОБЕСПЕЧЕНИЕ ДИСЦИПЛИНЫ

Информационную поддержку освоения дисциплины осуществляет библиотека Института, которая обеспечивает обучающихся основной учебной, учебно-методической и научной литературой, необходимой для организации образовательного процесса по дисциплине. Общий объем многоотраслевого фонда на 01.03.2021 г составляет более 405 000 экз.

Библиотека располагает учебной, учебно-методической и научно-технической литературой в форме печатных и электронных изданий, а также включает официальные, справочно-библиографические, специализированные отечественные и зарубежные периодические и информационные издания. Библиотека обеспечивает доступ к профессиональным базам данных, информационным, справочным и поисковым системам.

Каждый обучающийся обеспечен свободным доступом из любой точки, в которой имеется доступ к сети Интернет и к электронно-библиотечной системе (ЭБС) Института и Университета, которая содержит различные издания по основным изучаемым дисциплинам и сформирована по согласованию с правообладателями учебной и учебно-методической литературы.

Полный перечень электронных информационных ресурсов, используемых в процессе обучения, представлен в основной образовательной программе.

12.1. Перечень основной и дополнительной литературы, необходимой для освоения дисциплины

а) основная литература

Основная литература	Режим доступа	Обеспеченность
---------------------	---------------	----------------

Фигурнов Е.П. Релейная защита. В 2-х частях. Часть 1. Основы релейной защиты. Учебно-методический центр по образованию на железнодорожном транспорте. 2009. 415 с.	https://e.lanbook.com/book/59256#authors	Да
Релейная защита и автоматика систем электроснабжения [Текст] : учеб. по спец. "Электроснабжение" / В. А. Андреев. - 3-е изд., перераб. и доп. - М. : Высш. шк. , 1991. - 495 с.	Библиотека НИ РХТУ	Да
Релейная защита трансформаторов [Текст] / А. С. Засыпкин. - М. : Энергоатомиздат, 1989. - 240 с. - (в пер.)	Библиотека НИ РХТУ	Да

б) дополнительная литература

Основная литература	Режим доступа	Обеспеченность
Расчеты релейной защиты в системах электроснабжения [Текст] = № 142 : метод. пособ. / О. Е. Лагуткин, М. Н. Ползиков. - Новомосковск : [б. и.], 2011. - 43 с. - (ГОУ ВПО РХТУ им. Д.И.Менделеева. Новомосковский ин-т).	http://moodle.nirhtu.ru/course/view.php?id=262	Да
Лагуткин О.Е., Чиркова Т.Ю. Релейная защита и автоматика в системах электроснабжения. Задачник. – Новомосковск: НИ РХТУ. – 2017. – 31 с.	http://moodle.nirhtu.ru/course/view.php?id=262	Да

12.2. Информационные и информационно-образовательные ресурсы

12.2.1 Информационные и информационно-образовательные ресурсы

При освоении дисциплины студенты должны использовать информационные и информационно-образовательные ресурсы следующих порталов и сайтов:

Электронные библиотечные ресурсы

1. ЭБС «Издательство «Лань» (договор № 33.03-Р-3.1-5182/2022 от 26.09.2022г.; договор № 33.03-Л-3.1-5181/2022 от 26.09.2022г. Срок действия с 26.09.2022г. по 25.09.2023г.) - <https://e.lanbook.com/>

2. ЭБС «Электронное издательство ЮРАЙТ» (договор № 33.03-Л-3.1-6138/2023 от 20.04.2023г. Срок действия с 20.04.2023г. по 19.04.2024г.) - <https://urait.ru/>

3. ЭБС «ZNANIUM» (договор № 769 эбс / 33.02-Р-3.1-6158/2023 ИКЗ 2217707072637770701001000900115814244 от 24.04.2023г. Срок действия с 24.04.2023г. по 23.04.2024г.) - <https://znanium.com/>

4. ЭБС «Консультант студента» (договор № 818КС/01-2023/33.02-Л-3.1-6152/2023 от 26.04.2023г. Срок действия с 26.04.2023г. по 25.04.2024г.) - <https://studentlibrary.ru/>

5. Научная электронная библиотека «КиберЛенинка» - <https://cyberleninka.ru/>

6. Научная электронная библиотека eLIBRARY.RU - <https://elibrary.ru/>

Профессиональные базы данных информационные справочные системы

1 Информационная система «Единое окно доступа к образовательным ресурсам» -

<http://window.edu.ru/>

2 Российская государственная библиотека (РГБ) (информационно-справочная система) -

<http://olden.rsl.ru/>

3 Российская национальная библиотека (информационно-справочная система) - <http://nlr.ru/>

4 Российская Книжная Палата (информационно-справочная система) - <http://www.bookchamber.ru/>

5 Библиотека Новомосковского института (филиала) Российского химико-технологического университета им. Д.И. Менделеева.

URL: http://irbis.nirhtu.ru/ISAPI/irbis64r_opak72/cgiirbis_64.dll?C21COM=F&I21DBN=IBIS&P21DBN=IBIS

6 Кафедра «Электроснабжение промышленных предприятий» / Официальный сайт НИ РХТУ им. Д.И. Менделеева. Режим доступа: <http://moodle.nirhtu.ru/course/index.php?categoryid=16>

13.2. Программное обеспечение

Операционная система MS Windows 7 бессрочные права и бессрочная лицензия по подписке Microsoft Imagine Premium, идентификатор подписки: a936248f-3805-4c6a-a64f-8c344976ef6d, идентификатор подписчика: ICM-164914

MS Office (<https://products.office.com/ru-ru/academic/compare-office-365-education-plans>)

Matlab – версия для учебных заведений (<https://matlab.ru/education/student-trial>)

14. ТРЕБОВАНИЯ К ОЦЕНКЕ КАЧЕСТВА ОСВОЕНИЯ ДИСЦИПЛИНЫ

Наименование разделов	Основные показатели оценки	Формы и методы контроля и оценки
<p>Раздел 1. Общие положения и основные элементы защиты.</p> <p>Раздел 2. Принципы действия релейной защиты.</p> <p>Раздел 4. Средства автоматики.</p> <p>Раздел 3. Релейная защита элементов системы электроснабжения.</p>	<p>Знать:</p> <ul style="list-style-type: none">- информационные технологии в своей предметной области- схемы и особенности применения устройств релейной защиты и автоматики в системах электроснабжения- методики расчета релейной защиты- схемы устройств релейной защиты и автоматики в системах электроснабжения- особенности работы различных видов релейной защиты- способы повышения надежности схем релейной защиты <p>Уметь:</p> <ul style="list-style-type: none">- применять способы графического отображения геометрических образов изделий и объектов электрооборудования, схем и систем- рассчитывать схемы и элементы основного оборудования, вторичных цепей, устройств защиты и автоматики электроэнергетических объектов- рассчитывать и выбирать параметры устройств релейной защиты и автоматики конкретного элемента системы электроснабжения и регулировать данные устройства- рассчитывать уставки релейной защиты- составлять схемы релейной защиты для конкретного элемента системы электроснабжения- пользоваться необходимой технической литературой- минимизировать количество элементов в схемах релейной защиты <p>Владеть:</p> <ul style="list-style-type: none">- современными тенденциями совершенствования средств релейной защиты в Российской Федерации и за рубежом .- способностью оценки приме-	<p>Устный опрос</p> <p>Защита лабораторных работ</p>

	нимочти расчетных параметров релейной защиты - современными способами анализа и синтеза схем релейной защиты - современными способами оценки эффективности применяемых технических решений - современными способами составления схем релейной защиты	
--	---	--

Приложение 1

АННОТАЦИЯ
рабочей программы дисциплины
Б1.О.05.01 «Монтаж и наладка систем электроснабжения»

1 Общая трудоемкость (з.е./ час): Общая трудоемкость дисциплины составляет 252 ак.час. или 7 зачетных единиц (з.е). 1 з.е. равна 27 астрономическим часам или 36 академическим часам (п.16 Положения «Порядок организации и осуществления образовательной деятельности по образовательным программам высшего образования - программам бакалавриата, программам специалитета в Новомосковском институте (филиале) ФГБОУ ВО «Российский химико-технологический университет имени Д.И. Менделеева» от 29.09.2017 г.)

2 Место дисциплины в структуре образовательной программы

Дисциплина относится к части, формируемой участниками образовательных отношений (Б1.В.13.03) и относится к модулю "Электроэнергетика".

Дисциплина базируется на курсах циклов естественнонаучных и профессиональных дисциплин: Программное обеспечение задач электроэнергетики, Переходные процессы в электроэнергетических системах, Инженерная и компьютерная графика, Теоретические основы электротехники, Электрические и электронные аппараты, Электрический привод, Электроэнергетические системы и сети, Электрические станции и подстанции, Электрические машины, и является основой для последующих дисциплин: Электроснабжение, Менеджмент в энергохозяйстве.

3 Цель и задачи освоения учебной дисциплины

Целью дисциплины является ознакомление студентов с вопросами организации монтажа и наладки. Целью освоения дисциплины является формирование способности участвовать в разработке отдельных разделов при проектировании объектов профессиональной деятельности; способности принимать участие в оформлении технической документации на различных стадиях разработки проекта объектов; способности проводить обоснование проектных решений в сфере профессиональной деятельности; способности производить расчеты показателей функционирования технологического оборудования и систем технологического оборудования для обеспечения оптимальных параметров работы объектов профессиональной деятельности

Задачи преподавания дисциплины:

- обучить принципам построения устройств релейной защиты и автоматики, их схемами, а также особенностям применения этих устройств в различных системах электроснабжения;
- научить навыкам самостоятельно решать инженерные задачи по расчету и выбору параметров устройств релейной защиты и автоматики конкретного элемента системы электроснабжения и в регулировке данных устройств.
- использование пакетов прикладных программ при расчётах средств релейной защиты

4 Содержание дисциплины

Раздел 1. Общие положения и основные элементы защиты.

- 1.1. Введение.
- 1.2. Реле защиты. Устройство и принципы действия.
- 1.3. Трансформаторы тока и напряжения в схемах релейной защиты.

Раздел 2. Принципы действия релейной защиты.

- 2.1. Токовые защиты. Токовая отсечка.
- 2.2. Токовая направленная защита.
- 2.3. Максимальная токовая защита.
- 2.4. Защита от замыканий на землю в сетях с изолированной и глухозаземленной нейтралью
- 2.5. Дистанционная защита.
- 2.6. Дифференциальная токовая защита

Раздел 3. Релейная защита элементов системы электроснабжения.

- 3.1. Релейная защита асинхронных и синхронных двигателей выше 1000 В и двигателей ниже 1000 В.
- 3.2. Релейная защита шин
- 3.3. Релейная защита трансформаторов ГПП.
- 3.4. Релейная защита цеховых трансформаторных подстанций
- 3.5. Релейная защита преобразовательных и конденсаторных установок
- 3.6. Релейная защита синхронных генераторов

Раздел 4. Средства автоматики.

- 4.1. Основные положения.
- 4.2. Автоматическое повторное включение
- 4.3. Автоматическое включение резерва
- 4.4. Автоматическая частотная разгрузка.
- 4.5. Автоматическое регулирование напряжения в системе электроснабжения
- 4.6. Автоматическое включение синхронных генераторов на параллельную работу
- 4.7. Автоматический контроль и телемеханика.

5 Планируемые результаты обучения по дисциплине, обеспечивающие достижение планируемых результатов освоения образовательной программы

Изучение дисциплины направлено на приобретение следующих **компетенций и индикаторов их достижения:**

Профессиональные компетенции (ПК) и индикаторы их достижения:

Наименование категории (группы)	Код и наименование ПК	Код и наименование индикатора достижения ПК
ПК профессиональные компетенции	ПК 3. Способен производить расчеты показателей функционирования технологического оборудования и систем технологического оборудования для обеспечения оптимальных параметров работы объектов профессиональной деятельности	ПК-3.1 Знает принципы систематизации и обобщения информации для выполнения расчетов показателей функционирования технологического оборудования и систем технологического оборудования ПК-3.2 Применяет методы расчета и умеет производить расчеты показателей функционирования элементов и систем технологического оборудования объектов ПД
	ПК-6 Способен участвовать в разработке отдельных разделов при проектировании объектов профессиональной деятельности	ПК 6.2 Выполняет сбор и анализ данных для проектирования, составляет конкурентно-способные варианты технических решений
	ПК-7 Способен проводить	ПК 7.2 Умеет осуществлять анализ данных

	обоснование проектных решений в сфере профессиональной деятельности	при проектировании объектов профессиональной деятельности
	ПК-8 Способен принимать участие в оформлении технической документации на различных стадиях разработки проекта объектов	ПК 8.1 Знает типы схем, применяемых в системах электроснабжения и и особенности их применения для различных потребителей ПК 8.2 Умеет обосновывать технические решения и выбирать технико-экономически целесообразную структуру и схему систем электроснабжения, электротехническое оборудование ПК 8.3 Владеет методами достижения оптимальных технико-экономических показателей системы электроснабжения при проектировании и эксплуатации, навыками анализа и синтеза схем систем электроснабжения

В результате изучения дисциплины студент бакалавриата должен:

Знать:

- информационные технологии в своей предметной области
- схемы и особенности применения устройств релейной защиты и автоматики в системах электроснабжения
- методики расчета релейной защиты
- схемы устройств релейной защиты и автоматики в системах электроснабжения
- особенности работы различных видов релейной защиты
- способы повышения надежности схем релейной защиты

Уметь:

- применять способы графического отображения геометрических образов изделий и объектов электрооборудования, схем и систем
- рассчитывать схемы и элементы основного оборудования, вторичных цепей, устройств защиты и автоматики электроэнергетических объектов
- рассчитывать и выбирать параметры устройств релейной защиты и автоматики конкретного элемента системы электроснабжения и регулировать данные устройства
- рассчитывать уставки релейной защиты
- составлять схемы релейной защиты для конкретного элемента системы электроснабжения
- пользоваться необходимой технической литературой
- минимизировать количество элементов в схемах релейной защиты

Владеть:

- современными тенденциями совершенствования средств релейной защиты в Российской Федерации и за рубежом .
- способностью оценки применимости расчетных параметров релейной защиты
- современными способами анализа и синтеза схем релейной защиты
- современными способами оценки эффективности применяемых технических решений
- современными способами составления схем релейной защиты

Вид учебной работы	Всего		Семестр №			
			7		8	
	з.е.	акад. ч.	з.е.	акад. ч.	з.е.	акад. ч.
Общая трудоемкость дисциплины	7	252	3	108	4	144
Контактная работа - аудиторные занятия:	3,17	114	1,73	62,35	1,44	51,6
в том числе в форме практической подготовки	0,3	10	0,18	6	0,12	4
Лекции	1,66	60	0,83	30	0,83	30
Практические занятия (ПЗ)	0,44	16	0,44	16		

в том числе в форме практической подготовки	0,12	4	0,12	4		
Лабораторные работы (ЛР)	1	36	0,44	16	0,56	20
в том числе в форме практической подготовки	0,18	6	0,06	2	0,12	4
Контактная работа – промежуточная аттестаци	0,03	0,95	0,01	0,35	0,02	0,6
Консультации	0,03	1			0,03	1
Самостоятельная работа	2,82	102,4	1,27	45,65	1,57	56,7
Самостоятельное изучение дисциплины	2,82	102,4	1,27	45,65	1,57	56,7
Контроль	0,99	35,6			0,99	35,6
Формы контроля:	Зачет, Экзамен, Курсовая работа					

**ДОПОЛНЕНИЯ И ИЗМЕНЕНИЯ В РАБОЧЕЙ ПРОГРАММЕ
на 2022-2023 учебный год**

В рабочую программу дисциплины вносятся следующие изменения:

В перечень электронных библиотечных ресурсов (п. 12.2) вносятся следующие изменения:

ЭБС «Издательство «Лань» (договор № 33.03-Р-3.1-5182/2022 от 26.09.2022г.; договор № 33.03-Л-3.1-5181/2022 от 26.09.2022г. Срок действия с 26.09.2022г. по 25.09.2023г.) - <https://e.lanbook.com/>

Дополнения и изменения в рабочей программе рассмотрены и одобрены на заседании кафедры «Вычислительная техника и информационные технологии»

«14» ____ 10 ____ 2022 г, протокол № ____ 2 ____

Руководитель ОПОП _____ /Ошурков М.Г./

**ДОПОЛНЕНИЯ И ИЗМЕНЕНИЯ В РАБОЧЕЙ ПРОГРАММЕ
на 2022-2023 учебный год**

В рабочую программу дисциплины вносятся следующие изменения:

В перечень электронных библиотечных ресурсов (п. 12.2) вносятся следующие изменения:

ЭБС «Электронное издательство ЮРАЙТ» ((договор № 33.03-Л-3.1-4377/2022 от 16.03.2022 г., срок действия с 16.03.2022 по 15.03.2023 г.) - <https://urait.ru/>

Дополнения и изменения в рабочей программе рассмотрены и одобрены на заседании кафедры «Вычислительная техника и информационные технологии»

«23» ____03____2023 г, протокол № ____7____

Руководитель ОПОП _____  /Ошурков М.Г.

МИНИСТЕРСТВО НАУКИ И ВЫСШЕГО ОБРАЗОВАНИЯ
РОССИЙСКОЙ ФЕДЕРАЦИИ

Новомосковский институт (филиал) федерального государственного бюджетного
образовательного учреждения высшего образования «Российский
химико-технологический университет имени Д.И. Менделеева»
(Новомосковский институт РХТУ им. Д.И. Менделеева)

УТВЕРЖДАЮ
Директор Новомосковского института
РХТУ им. Д.И. Менделеева
Первухин В.Л.
«29» 06 2023 г.



Рабочая программа дисциплины

Техника высоких напряжений

Направление подготовки 13.03.02 Электроэнергетика и электротехника

Направленность (профиль) подготовки Электроснабжение

Квалификация (степень) выпускника Бакалавр
(бакалавр, магистр, дипломированный специалист)

Форма обучения очная

г. Новомосковск – 2023 г.

Разработчик (ки):

Доцент кафедры «Электроснабжение промышленных предприятий» НИ РХТУ им. Д.И. Менделеева

к. т. н., доцент _____ /М.Н.Ползиков/
(место работы) (подпись)

Программа рассмотрена и одобрена на заседании кафедры «Электроснабжение промышленных предприятий»

Протокол № 10 от 28 июня 2023 г.

Зав. кафедрой, к. т. н., доцент _____ /М.Г. Ошурков/

Эксперт:

ООО«Промэнергосбыт» _____ к.т.н., еральный директор _____ /В.А. Ставцев/
(место работы) (ученая степень) (должность) (подпись) (ФИО)

Рабочая программа согласована с деканом Энергомеханического факультета_

Декан факультета, д.т.н.проф. _____ /В.М. Логачева/

«29» _____ 06 _____ 2023 г.

Рабочая программа согласована с руководителем учебно-методического управления Новомосковского института РХТУ им. Д.И. Менделеева.

Руководитель, д. х. н., профессор _____ /Н.Ф. Кизим/

«29» июня 2023 г.

1. ОБЩИЕ ПОЛОЖЕНИЯ

Нормативные документы, используемые при разработке основной образовательной программы

Нормативно-правовую базу составляют:

- Федеральный закон «Об образовании в Российской Федерации» № 273-ФЗ от 29 декабря 2012 года (с изм. и доп.);
- Федеральный государственный образовательный стандарт по направлению подготовки (специальности) 13.03.02 «Электроэнергетика и электротехника» и уровню высшего образования Бакалавриат (ФГОС ВО), утвержденный приказом Министерства образования и науки Российской Федерации № 144 от 28 февраля 2018 года (с изм. и доп., ред. Приказов Министерства образования и науки Российской Федерации № 1456 от 26.11.2020 г., № 83 от 08.02.2021 г.);
- Приказ Министерства науки и высшего образования Российской Федерации (Минобрнауки России) «О внесении изменений в федеральные государственные образовательные стандарты высшего образования» № 1456 от 26 ноября 2020 года (зарегистрирован в Минюсте России 27.05.2021 № 63650);
- Порядок организации и осуществления образовательной деятельности по образовательным программам высшего образования - программам бакалавриата, программам специалитета, программам магистратуры, утвержденный приказом Министерства образования и науки Российской Федерации № 245 от 6 апреля 2021 года;
- Порядок проведения государственной итоговой аттестации по образовательным программам высшего образования – программам бакалавриата, программам специалитета и программам магистратуры, утвержденный приказом Министерства образования и науки Российской Федерации № 636 от 29 июня 2015 года (с изм. и доп.);
- Положение о практической подготовке обучающихся, утвержденное приказом Министерства науки и высшего образования и Российской Федерации № 885/390 от 5 августа 2020 года;
- Приказ Министерства науки и высшего образования Российской Федерации (Минобрнауки России) «О внесении изменений в федеральные государственные образовательные стандарты высшего образования» № 662 от 19 июля 2022 г., (зарегистрирован в Министерстве Юстиции Российской Федерации 07.10.2022 г. № 70414);
- Приказ Министерства науки и высшего образования Российской Федерации (Минобрнауки России) «О внесении изменений в федеральные государственные образовательные стандарты высшего образования» № 208 от 27 февраля .2023 г. (зарегистрирован в Министерстве Юстиции Российской Федерации 31.03.2023 г. № 72833);
- Письмо Министерства науки и высшего образования Российской Федерации (Минобрнауки России) «О направлении модуля» № МН-5/35982 от 21 декабря 2022 г.;
- Письмо Министерства науки и высшего образования Российской Федерации (Минобрнауки России) «О направлении проекта концепции модуля» (во исполнение подпункта «а» пункта 11 перечня поручений Президента Российской Федерации) № Пр-173ГС от 29.01.2023 г.) № МН-11/1516-ПК от 21 апреля 2023 г.;
- Профессиональные стандарты;
- Локальные нормативные акты РХТУ им. Д.И. Менделеева (<http://www.muctr.ru>) и Новомосковского института РХТУ им. Д.И. Менделеева (<https://ni.muctr.ru>), регламентирующие образовательную деятельность в ВУЗе.

2. ЦЕЛЬ И ЗАДАЧИ ОСВОЕНИЯ УЧЕБНОЙ ДИСЦИПЛИНЫ

Целью освоения дисциплины является формирование у обучающихся знаний электрофизических процессов, происходящих в изоляции и определяющих её длительную и кратковременную электрическую прочность; требований, предъявляемых к условиям эксплуатации изоляции; современных методов профилактического контроля состояния изоляции, обеспечивающих её безаварийную работу.

Задачи преподавания дисциплины:

- познакомить обучающихся с электрофизическими процессами, происходящими в изоляции электрооборудования;
- познакомить с методами проверки технического состояния электрической изоляции электроэнергетического и электротехнического оборудования, организацией профилактических её осмотров;
- дать информацию о видах перенапряжений, воздействующих на изоляцию в условиях эксплуатации и методах их ограничений;
- научить использовать методы расчётов показателей грозоупорности линий электропередачи и подстанций.

3. МЕСТО ДИСЦИПЛИНЫ В СТРУКТУРЕ ОПОП

Дисциплина Б1.В.13.04– «Техника высоких напряжений» относится к вариативной части блока 1 Дисциплины (модули), модуль "Электроэнергетика". Является обязательной для освоения в 6 семестре, на 3 курсе.

Дисциплина базируется на курсах дисциплин: «Надежность электроснабжения», «Электромагнитная совместимость», «Эксплуатация систем электроснабжения», «Электрические станции и подстанции» и является основой для дисциплин: «Электроснабжение», «Потребители и режимы потребления», «Менеджмент в энергохозяйстве» и подготовки выпускной квалификационной работы.

4. ТРЕБОВАНИЯ К РЕЗУЛЬТАТАМ ОСВОЕНИЯ ДИСЦИПЛИНЫ

Изучение дисциплины направлено на приобретение следующих **компетенций и индикаторов их достижения:**

Профессиональные компетенции и индикаторы их достижения

Задача профессиональной деятельности	Объект или область знания	Код и наименование ПК	Код и наименование индикатора достижения ПК	Основание (профессиональный стандарт, анализ опыта) Обобщенные трудовые функции
Эксплуатационная	Химическое, химико-технологическое производство; Сквозные виды профессиональной деятельности в промышленности (в сфере организации и проведения научно-исследовательских и опытно-конструкторских работ в области химического и химико-технологического производства).	ПК-1 Способен выполнять инженерно-техническое сопровождение деятельности по техническому обслуживанию и ремонт оборудования объектов профессиональной деятельности	ПК-1.3 - Применяет методы индикации технического состояния и технические средства испытаний и диагностики электрооборудования объектов профессиональной деятельности;	Анализ требований к профессиональным компетенциям, предъявляемым к выпускникам направления подготовки на рынке труда, обобщение зарубежного опыта, проведения консультаций с ведущими работодателями, объединениями работодателей отрасли, в которой востребованы выпускники в рамках направления подготовки. Профессиональный стандарт 27.102 «Специалист по обеспечению металлургического производства электроэнергией», утверждённый приказом Минтруда России от 17 апреля 2018 г. № 242н.) (Зарегистрировано в Министерстве юстиции Российской Федерации 10 мая 2018 года, регистрационный N 51037). Обобщенная трудовая функция. В. Организация эксплуатации, обслуживания и ремонтов оборудования сетей и подстанций металлургического производства (уровень квалификации - 6)
Технологическая		ПК-4 Способен обеспечивать требуемые режимы и заданные параметры технологического процесса по заданной методике	ПК-1.4 - Демонстрирует понимание взаимосвязи задач эксплуатации и технологического обеспечения; ПК-4.1. Демонстрирует знания технических характеристик, конструктивных особенностей, режимов работы и правил эксплуатации электротехнического оборудования	

В результате изучения дисциплины студент бакалавриата должен:

Знать:

- формы напряжений, воздействующие на изоляцию и особенности поведения изоляции при этих воздействиях;

- требования, предъявляемые к условиям эксплуатации изоляции линий электропередачи и аппаратов, обеспечивающих их безаварийную работу
- электрофизические процессы, происходящие в изоляции и определяющие её длительную и кратковременную электрическую прочность
- современные методы профилактического контроля состояния изоляции

Уметь:

- оценивать степень износа изоляции оборудования
- провести профилактические испытания изоляции устройств
- оценить качественно и количественно воздействие перенапряжений на оборудование

Владеть:

- навыками анализа диагностических параметров изоляции высоковольтного оборудования
- методиками выполнения расчётов применительно к использованию электротехнических материалов, методами эксплуатации и испытаний изоляции высокого напряжения
- навыками измерения параметров изоляции высоковольтного оборудования

5. ОБЪЕМ ДИСЦИПЛИНЫ И ВИДЫ ОБРАЗОВАТЕЛЬНОГО ПРОЦЕССА

Семестр 6

Вид учебной работы	Объем			в том числе в форме практической подготовки		
	з.е.	акад. ч.	астр. ч.	з.е.	акад. ч.	астр. ч.
Общая трудоемкость дисциплины	2	72	54			
Контактная работа - аудиторные занятия:	0,89	32,2	24,15	0,11	4	3
Лекции	0,44	16	12	0	0	0
Практические занятия (ПЗ)	0	0	0	0	0	0
Лабораторные работы (ЛР)	0,44	16	12	0,11	4	3
Самостоятельная работа	1,1	39,8	29,85	0	0	0
Контактная самостоятельная работа	1,1	1,25	0,94	0	0	0
Самостоятельное изучение разделов дисциплины		38,55	28,91	0	0	0
Форма (ы) контроля:	Зачет					
Экзамен	0	0	0	0		
Контактная работа - промежуточная аттестация	0	0	0	0		
Подготовка к экзамену.		0	0	0		

6. СОДЕРЖАНИЕ ДИСЦИПЛИНЫ

6.1. Разделы дисциплины и виды занятий

№ п/п	Раздел дисциплины	ак. часов								
		Всего	в т.ч. в форме практ. подг.	Лекции и	в т.ч. в форме практ. подг.	Прак. зан.	в т.ч. в форме практ. подг.	Лаб. работы	в т.ч. в форме практ. подг.	Сам. работа
1	Общая характеристика электрической изоляции и условий её работы.	9	0	2	0	0	0	0	0	5
2	Грозовые перенапряжения. Грозоупорность и молниезащита воздушных линий.	9	2	2	0	0	0	4	1	5
3	Внутренние перенапряжения. Ограничение внутренних перенапряжений.	9	0	2	0	0	0	0	0	5
4	Электрофизические процессы в газах. Развитие разряда в воздухе. Разряд в воздухе вдоль поверхности изолятора	9	2	2	0	0	0	0	1	5
5	Электропроводность и поляризация диэлектриков	9	0	2	0	0	0	0	0	5
6	Кратковременная и длительная электрическая прочность внутренней изоляции.	9	0	2	0	0	0	4	0	5
7	Изоляция оборудования распределительных устройств. Элегазовая и вакуумная изоляция.	9	0	2	0	0	0	4	0	5
8	Методы профилактического контроля изоляции.	9	4	2	0	0	0	4	2	5
	ИТОГО	72	8	16	0	0	0	16	4.	39,65
	Экзамен	0								
	ИТОГО	72								

6.2. Содержание разделов дисциплины

Раздел 1. Общая характеристика электрической изоляции и условий её работы.

Основные виды электрической изоляции оборудования высокого напряжения; изоляция внешняя и внутренняя. Основные виды воздействия на изоляцию: воздействие окружающей среды,

механические, тепловые и электрические

Раздел 2. Грозовые перенапряжения. Грозоупорность и молниезащита воздушных линий..

Молния как источник грозовых перенапряжений; характеристики грозовой деятельности. Защита оборудования подстанций от прямых ударов молнии.

Критические значения тока и крутизны тока молнии.

Молниезащита мест с ослабленной изоляцией на воздушных линиях, применение защитных промежутков и трубчатых разрядников.

Раздел 3. Внутренние перенапряжения. Ограничение внутренних перенапряжений.

Перенапряжения установившегося режима и коммутационные перенапряжения. Вероятность появления, максимальные значения и допустимые кратности. Ограничение перенапряжений с помощью вентильных разрядников и нелинейных ограничителей перенапряжений. Роль реакторов поперечной компенсации. Уровни изоляции оборудования: испытательные напряжения промышленной частоты, грозовых и коммутационных импульсов.

Раздел 4. Электрофизические процессы в газах. Развитие разряда в воздухе. Разряд в воздухе вдоль поверхности изолятора

Основы физики разряда в воздухе. Условие самостоятельности разряда. Начальное напряжение. Влияние полярности и степени неоднородности электрического поля на разрядные напряжения. Вольт-секундные характеристики воздушных промежутков при грозовых и коммутационных импульсах. Коронный разряд: потери энергии и электромагнитные помехи. Конструкции изоляторов. Влияние конструкции изоляторов и влажности воздуха на напряжение перекрытия. Выбор изоляции на линии электропередачи: выбор типа и числа изоляторов в гирляндах, выбор параметров воздушных изоляционных промежутков

Раздел 5. Электропроводность и поляризация диэлектриков

Основные требования к диэлектрикам, используемым для внутренней изоляции. Проводимость жидких и твердых диэлектриков: виды проводимости и основные закономерности. Поляризация и поляризационные потери. Диэлектрические потери. Зависимость тангенса угла диэлектрических потерь от напряжения, температуры и частоты

Раздел 6. Кратковременная и длительная электрическая прочность внутренней изоляции.

Зависимость электрической прочности внутренней изоляции от длительности воздействия напряжения. Влияние на кратковременную электрическую прочность жидких и твердых диэлектриков тепловых, механических и других воздействий. Допустимые напряжения. Старение внутренней изоляции: тепловое, механическое и электрическое. Частичные разряды. Срок службы. Допустимые рабочие напряжения и напряженности. Методы регулирования электрических полей во внутренней изоляции

Раздел 7. Изоляция оборудования распределительных устройств. Элегазовая и вакуумная изоляция

Выбор изоляционных расстояний в распределительных устройствах. Изоляция силовых трансформаторов, автотрансформаторов и вводов высокого напряжения. Электрические характеристики элегаза. Особенности эксплуатации и контроля изоляции элегазовых комплектных распределительных устройств. Механизмы пробоя вакуумных промежутков. Области применения вакуумной изоляции.

Раздел 8. Методы профилактического контроля изоляции.

Значение профилактического контроля состояния изоляции. Контроль изоляции по тангенсу угла диэлектрических потерь, по абсорбционным характеристикам, по интенсивности частичных разрядов. Неэлектрические методы контроля изоляции.

7. СООТВЕТСТВИЕ СОДЕРЖАНИЯ ТРЕБОВАНИЯМ К РЕЗУЛЬТАТАМ ОСВОЕНИЯ ДИСЦИПЛИНЫ

№	В результате освоения дисциплины студент должен:	Раздел 1	Раздел 2	Раздел 3	Раздел 4	Раздел 5	Раздел 6	Раздел 7	Раздел 8
	Знать:								
1	формы напряжений, воздействующие на изоляцию и особенности поведения изоляции при этих воздействиях		+	+	+	+	+		
2	электрофизические процессы, происходящие в изоляции и определяющие её длительную и кратковременную электрическую прочность	+	+	+	+	+	+	+	
3	современные методы профилактического контроля состояния изоляции						+	+	+
	Уметь:								
1	оценивать степень износа изоляции оборудования электрооборудования		+	+		+		+	+
2	провести профилактические испытания изоляции устройств электротехнологических установок к СЭС	+				+	+	+	+
3	оценить качественно и количественно воздействие перенапряжений на оборудование		+	+	+		+		+
	Владеть:								
1	навыками анализа диагностических параметров изоляции высоковольтного оборудования					+		+	+
2	методиками выполнения расчётов применительно к использованию электротехнических материалов, методами эксплуатации и испытаний изоляции высокого напряжения	+				+	+	+	
3	навыками измерения параметров изоляции высоковольтного оборудования		+	+	+			+	+

В результате освоения дисциплины студент должен овладеть следующими компетенциями и индикаторами их достижения:

Код и наименование компетенции	Код и наименование индикатора достижения компетенции	Раздел 1	Раздел 2	Раздел 3	Раздел 4	Раздел 5	Раздел 6	Раздел 7	Раздел 8
1	ПК-1 Способен выполнять инженерно-техническое сопровождение деятельности по техническому обслуживанию и ремонт оборудования объектов профессиональной деятельности		+	+			+	+	+
2	ПК-4 Способен обеспечивать требуемые режимы и заданные параметры технологического процесса по заданной методике	ПК-4.1. Демонстрирует знания технических характеристик, конструктивных особенностей, режимов работы и правил эксплуатации электротехнического оборудования	+			+	+		+
		ПК-4.2. Демонстрирует умение определять корректирующие мероприятия для снижения рисков нештатных и аварийных ситуаций в системе электроснабжения объектов профессиональной деятельности		+	+			+	+

8. ПРАКТИЧЕСКИЕ И ЛАБОРАТОРНЫЕ ЗАНЯТИЯ

8.1. Практические занятия

Практические занятия не предусмотрены

8.2. Лабораторные занятия

№ п/п	№ раздела дисциплины	Наименование лабораторных работ	Часы
1	Раздел 4	Исследование распределения напряжения вдоль гирлянды	8
2	Раздел 3	Разряд в слабонеоднородном поле	4
3	Раздел 6	Определение электрической прочности твердых диэлектриков	4

9. САМОСТОЯТЕЛЬНАЯ РАБОТА

Самостоятельная работа проводится с целью освоения знаний и умений по дисциплине и предусматривает:

- ознакомление и проработку рекомендованной литературы, работу с электронно-библиотечными системами, включая переводы публикаций из научных журналов, цитируемых в базах Web of Science, Scopus, Chemical Abstracts, РИНЦ;
- посещение отраслевых выставок и семинаров;
- участие в семинарах, конференциях, проводимых в Институте по тематике дисциплины;
- подготовку к сдаче *зачета* (6 семестр) по дисциплине.

Планирование времени на самостоятельную работу, необходимого на изучение дисциплины, студентам надо осуществлять на весь период изучения, предусматривая при этом регулярное повторение пройденного материала. Материал, законспектированный на лекциях, необходимо регулярно дополнять сведениями из литературных источников, представленных в рабочей программе. При работе с указанными источниками рекомендуется составлять краткий конспект материала, с обязательным фиксированием библиографических данных источника.

10. ОЦЕНОЧНЫЕ МАТЕРИАЛЫ

Оценочные материалы представлены в виде отдельного документа – Фонда оценочных средств, являющегося неотъемлемой частью рабочей программы дисциплины.

11. МЕТОДИЧЕСКИЕ УКАЗАНИЯ ПО ОСВОЕНИЮ ДИСЦИПЛИНЫ

Организация образовательного процесса регламентируется учебным планом и расписанием учебных занятий. Язык обучения (преподавания) — русский. Для всех видов аудиторных занятий «час» устанавливается продолжительностью 45 минут. Зачетная единица составляет 27 астрономических часов или 36 академических час. Через каждые 45 мин контактной работы делается перерыв продолжительностью 5 мин, а после двух час контактной работы делается перерыв продолжительностью 10 мин.

Сетевая форма реализации программы дисциплины не используется.

Обучающийся имеет право на зачет результатов обучения по дисциплине, если она освоена им при получении среднего профессионального образования и (или) высшего образования, а также дополнительного образования (при наличии) (далее - зачет результатов обучения). Зачтенные результаты обучения учитываются в качестве результатов промежуточной аттестации в установленном в Институте порядке.

11.1. Образовательные технологии

Образовательный процесс при освоении дисциплины основывается на использовании традиционных, инновационных и информационных образовательных технологий. Возможна реализация ОПОП с применением электронного обучения и дистанционных образовательных технологий. Традиционные образовательные технологии представлены лекциями и семинарскими (практическими) занятиями. Инновационные образовательные технологии используются в виде применения активных и интерактивных форм проведения занятий. Информационные образовательные технологии реализуются путем активизации самостоятельной работы студентов в информационной образовательной среде. При проведении учебных занятий обеспечивается развитие у обучающихся навыков командной работы, межличностной коммуникации, принятия решений, лидерских качеств (включая проведение интерактивных лекций, групповых дискуссий, ролевых игр, тренингов, анализ ситуаций и имитационных моделей, преподавание дисциплин (модулей) в форме курсов, составленных на основе результатов научных исследований, проводимых организацией, в том числе с учетом региональных особенностей профессиональной деятельности выпускников и потребностей работодателей).

11.2. Лекции

Лекционный курс предполагает систематизированное изложение основных вопросов содержания дисциплины.

На первой лекции лектор обязан предупредить студентов, применительно к какому базовому учебнику (учебникам, учебным пособиям) будет прочитан курс.

Лекционный курс обеспечивает более глубокое понимание учебных вопросов при значительно меньшей затрате времени, чем это требуется среднестатистическому студенту на самостоятельное изучение материала.

11.3. Занятия семинарского типа

Занятия семинарского типа не предусмотрены

11.4. Лабораторные работы

Лабораторный практикум начинается с ознакомления с техникой безопасности.

По каждой лабораторной работе студент оформляет письменный отчет. Текущий контроль на лабораторных работах проводится в виде устных опросов – «защита» по итогам лабораторных работ. Оценивается ход лабораторных работ, достигнутые результаты, качество оформления отчета, своевременность сдачи.

11.5. Самостоятельная работа студента

Для успешного усвоения дисциплины необходимо не только посещать аудиторские занятия, но и вести активную самостоятельную работу. При самостоятельной проработке курса обучающиеся должны:

- повторить законспектированный на лекционном занятии материал и дополнить его с учетом рекомендованной по данной теме литературы;
- изучить рекомендованную основную и дополнительную литературу, составлять тезисы, аннотации и конспекты наиболее важных моментов;
- использовать для самопроверки материала оценочные средства.

11.6. Методические рекомендации для преподавателей

Основные принципы обучения

1. Цель обучения – развить мышление, выработать мировоззрение; познакомить с идеями и методами науки; научить применять принципы и законы для решения простых и нестандартных физико-химических задач.

2. Обучение должно органически сочетаться с воспитанием. Нужно развивать в студентах волевые качества и трудолюбие. Ненавязчиво, к месту прививать элементы культуры поведения. В частности, преподаватель должен личным примером воспитывать в студентах пунктуальность и уважение к чужому времени. Недопустимо преподавание односеместровой учебной дисциплины превращать в многосеместровое. Возникшая академическая задолженность должна быть ликвидирована в период следующего семестра до начала зачетной недели.

3. Обучение должно быть не пассивным (сообщим студентам некоторый объем информации, расскажем, как решаются те или иные задачи), а активным. Нужно строить обучение так, чтобы в овладении материалом основную роль играла память логическая, а не формальная. Запоминание должно достигаться через глубокое понимание.

4. Одно из важнейших условий успешного обучения – умение организовать работу студентов.

5. Отношение преподавателя к студентам должно носить характер доброжелательной требовательности. Для стимулирования работы студентов нужно использовать поощрение, одобрение, похвалу, но не порицание (порицание может применяться лишь как исключение). Преподаватель должен быть для студентов доступным.

6. Необходим регулярный контроль работы студентов. Правильно поставленный, он помогает им организовать систематические занятия, а преподавателю достичь высоких результатов в обучении.

7. Важнейшей задачей преподавателей, ведущих занятия по дисциплине, является выработка у студентов осознания необходимости и полезности знания дисциплины как теоретической и практической основы для изучения профильных дисциплин.

8. С целью более эффективного усвоения студентами материала данной дисциплины рекомендуется при проведении лекционных, практических и лабораторных занятий использовать современные технические средства обучения, а именно презентации лекций, наглядные пособия в виде схем приборов, деталей и конструкций приборов, компьютерное тестирование.

9. Для более глубокого изучения предмета и подготовки ряда вопросов (тем) для самостоятельного изучения по разделам дисциплины преподаватель предоставляет студентам необходимую информацию о использовании учебно-методического обеспечения: учебниках, учебных пособиях, сборниках примеров и задач и описание лабораторных работ, наличии Интернет-ресурсов.

При текущем контроле рекомендуется использовать компьютерное или бланковое тестирование, контрольные коллоквиумы или контрольные работы.

Контрольное (итоговое) тестирование включает в себя задания по всем темам раздела рабочей программы дисциплины.

10. Цель лекции – формирование у студентов ориентировочной основы для последующего усвоения материала методом самостоятельной работы. Содержание лекции должно отвечать следующим дидактическим требованиям:

1 изложение материала от простого к сложному, от известного к неизвестному;

2 логичность, четкость и ясность в изложении материала;

3 возможность проблемного изложения, дискуссии, диалога с целью активизации деятельности студентов;

4 опора смысловой части лекции на подлинные факты, события, явления, статистические данные;

5 тесная связь теоретических положений и выводов с практикой и будущей профессиональной деятельностью студентов.

Преподаватель, читающий лекционные курсы, должен знать существующие в педагогической практике варианты лекций, их дидактические и воспитывающие возможности, а также их место в структуре процесса обучения.

11. При проведении аттестации студентов важно всегда помнить, что систематичность, объективность, аргументированность – главные принципы, на которых основаны контроль и оценка знаний студентов. Знание критериев оценки знаний обязательно для преподавателя и студента.

Организация лабораторного практикума

Освоение студентом лабораторного практикума – необходимая составная часть работы студента при освоении дисциплины. Каждый студент за один семестр должен выполнить по индивидуальному графику 3 лабораторных работы, указанных в «маршрутном» листе. Маршрутный лист составляет лектор потока. Маршрутный лист выдается студенту за неделю до начала лабораторного практикума.

Все студенты перед началом работы в лаборатории проходят инструктаж по технике безопасности. Каждый студент в специальном журнале ставит свою подпись о том, что он прослушал инструктаж по технике безопасности работы в лаборатории и обязуется выполнять все пункты инструкции по технике безопасности.

1. Студенты не допускаются к работе в лаборатории в верхней одежде.

2. Студент допускается к выполнению работы только после «допуска», т.е. проверки преподавателем готовности студента.

Готовность студента к выполнению лабораторной работы состоит в следующем:

а) подготовлена текущая работа, подготовка включает: название работы, теоретическое введение, схему установки, рабочие формулы и формулы для расчета погрешностей; перечень приборов и принадлежностей (технические характеристики заполняются в лаборатории); перечень заданий и таблицы для записи результатов измерений;

б) знание эксперимента и теории данной работы в рамках описания работы в практикуме и учебнике, умение работать с приборами, установками, оборудованием;

в) знание правил техники безопасности при работе с приборами и оборудованием, используемым в данной работе.

3. Студент не допускается к выполнению работы, если:

а) отсутствует лабораторный журнал (в качестве лабораторного журнала студент использует общую тетрадь) или не подготовлен протокол,

б) студент не знает теории работы в рамках теоретического введения в практикуме и не представляет, что и каким методом он будет измерять;

Однако до окончания лабораторного занятия студент, не получивший допуск, работает в лаборатории, устраняя допущенные недоработки.

4. Студентам, пропустившим занятия по уважительным причинам (имеется допуск из деканата), предоставляется возможность ее выполнения во время указанное ведущим преподавателем. Студентам, пропустившим занятия по неуважительным причинам, предоставляется возможность ее выполнения в зачетную неделю на «дублерском» занятии во время указанное ведущим преподавателем. Студенты, нуждающиеся в дополнительной подготовке, могут воспользоваться услугами Центра дополнительного образования и профессиональной подготовки.

5. В течение одного занятия, как правило, допускается выполнение не более одной лабораторной работы.

6. Не допускается совместная работа 2-х и большего числа студентов за одной установкой, если это не предусмотрено методическими указаниями к выполнению данной работы.

7. На титульном листе лабораторного журнала должны быть указаны фамилия и инициалы студента, код учебной группы. Оформление каждой работы начинается с новой страницы. Схемы и графики выполняются карандашом, все записи делаются ручкой, для графиков используется миллиметровая бумага, или они выполняются с использованием компьютера; графики вклеиваются в лабораторный журнал. На расчетных страницах должны обязательно присутствовать рабочие формулы с подстановкой результатов прямых измерений и констант в одной системе единиц. На этих же страницах производится расчет погрешностей. Оформление работы завершается написанием выводов.

В выводах должны содержаться ответы на следующие вопросы:

а) что и каким методом измерялось,

б) при каких условиях;

в) результаты с абсолютной и относительной погрешностями; анализ результатов и погрешностей.

8. Прием «защиты» по лабораторной работе заключается в проверке:

а) результатов работы,

б) достоверности расчетов и их соответствия измерениям,

в) правильности построения графиков,

г) оформления работы и выводов.

Выполненная работа отмечается в журнале студента подписью преподавателя и проставкой даты. Работа считается зачетной, если на странице, где начинается ее описание, имеется 3 подписи преподавателя: за «допуск», «выполнение» и «защита» с указанием даты. После выполнения и защиты всех лабораторных работ преподаватель в журнале студента делает запись: «Все лабораторные работы, предусмотренные маршрутным листом, выполнены и защищены», ставит подпись и дату.

9. Журнал преподавателя хранится у лаборанта той лаборатории, в которой эта работа выполняется. Правила ведения журнала преподавателя.

1. В графе журнала учета выполненных студентами лабораторных работ делается отметка о выполнении. Если работа «защищена», делается отметка о защите с указанием даты.
2. В случае отсутствия студента на лабораторном занятии в журнале учета выполненных студентами лабораторных работ пишется «нб».
3. Около работы, пропущенной по уважительной причине (допуск из деканата), пишется «ув».

Правила работы преподавателей в лаборатории в зачетную неделю

1. К выполнению работ допускаются студенты, которым лектор или ведущий преподаватель предоставил допуск.
2. Дежурный преподаватель делает отметку о выполнении лабораторной работы в журнале студента и в журнале учета выполненных студентами лабораторных работ.
- С согласия ведущего преподавателя студент может защитить работу дежурному преподавателю, проводившему занятия. Студент, не успевший выполнить работу на занятии, приглашается для ее выполнения повторно.
3. Лабораторные работы, выполненные в течение семестра, принимает тот преподаватель, который проводил занятия с группой в течение семестра. В случае отсутствия по уважительной причине этого преподавателя на зачетной неделе, зачет по лаборатории принимает лектор. При отсутствии лектора – зав. кафедрой.
4. Во время проведения лабораторных работ учебно-вспомогательный персонал лаборатории работает под руководством ведущих занятий преподавателей и зав. лабораториями.

11.7. Методические указания для студентов

По подготовке к лекционным занятиям

Изучение дисциплины требует систематического и последовательного накопления теоретических знаний, следовательно, пропуски отдельных тем не позволяют глубоко освоить предмет. Студентам необходимо:

1. перед каждой лекцией просматривать рабочую программу дисциплины;
2. перед следующей лекцией необходимо просмотреть по конспекту материал предыдущей.

При затруднениях в восприятии материала следует обратиться к основным литературным источникам. Если разобраться в материале не удалось, необходимо обратиться к лектору или к преподавателю на практических занятиях. Не оставляйте «белых пятен» в освоении материала!

По подготовке к лабораторному практикуму

1. Освоение студентом лабораторного практикума – необходимая составная часть работы студента при освоении курса РРС. Каждый студент за один семестр должен выполнить по индивидуальному графику 3 (если специально не оговорено) лабораторных работ, указанных в «маршрутном» листе. График работ студент получает за неделю до начала лабораторного практикума.

2. Каждый студент перед началом семестра получает полный комплект литературы - набор учебных пособий, в которых помещены описания лабораторных работ. Инструкции по лабораторным работам, отсутствующим в учебных пособиях, имеются в читальном зале библиотеке и в соответствующей лаборатории на кафедре и каждый студент может получить ее во временное пользование. Описание каждой лабораторной работы содержит достаточно проработанное теоретическое введение, основные расчетные формулы и формулы расчета погрешности, подробное описание лабораторной установки, сценарий проведения лабораторной работы, виды таблиц, для внесения в них результатов измерений, контрольные вопросы, дающие студенту возможность осуществить самоконтроль уровня своей подготовки к работе.

3. Студент допускается к выполнению работы только после «допуска», т.е. проверки преподавателем готовности студента. Готовность студента к выполнению лабораторной работы состоит в следующем:

а) в журнале (в качестве журнала используется общая тетрадь) имеется описание текущей лабораторной работы: название работы, теоретическое введение, схема установки, рабочие формулы и формулы для расчета погрешностей; перечень приборов и принадлежностей (технические характеристики заполняются в лаборатории); перечень заданий и таблицы для записи результатов измерений;

б) знание эксперимента и теории данной работы в рамках описания работы в практикуме и учебнике, умение работать с приборами, установками, оборудованием;

в) знание правил техники безопасности при работе с приборами и оборудованием, используемым в данной работе.

Студент не допускается к выполнению работы, если:

а) отсутствует лабораторный журнал или не подготовлен протокол,

б) студент не знает теории работы в рамках теоретического введения в практикуме и не представляет, что и каким методом он будет измерять;

Однако до окончания лабораторного занятия студент, не получивший допуск, работает в лаборатории, устраняя допущенные недоработки.

4. Студентам, пропустившим занятия по уважительным причинам (имеется допуск из деканата), предоставляется возможность ее выполнения во время указанное ведущим преподавателем. Студентам, пропустившим занятия по неуважительным причинам, предоставляется возможность ее выполнения в зачетную неделю на «дублерском» занятии во время, указанное ведущим преподавателем.

5. В течение одного занятия допускается выполнение не более одной лабораторной работы.

6. Не допускается совместная работа 2-х и большего числа студентов за одной установкой, если это не предусмотрено методическими указаниями к выполнению данной работы.

8. На титульном листе лабораторного журнала должны быть указаны фамилия и инициалы студента, код учебной группы. Оформление каждой работы начинается с новой страницы. Схемы и графики выполняются карандашом, все записи делаются ручкой, для графиков используется миллиметровая бумага, или они выполняются с использованием компьютера; графики вклеиваются в лабораторный журнал. При оформлении работы необходимо выделять страницы для расчетов. На расчетных страницах должны обязательно присутствовать рабочие формулы с подстановкой результатов прямых измерений и физических констант в одной системе единиц. На этих же страницах производится расчет погрешностей. Оформление работы завершается написанием выводов. В выводах должны содержаться ответы на следующие вопросы:

- а) что и каким методом измерялось,
- б) при каких условиях;
- б) результаты с абсолютной и относительной погрешностями; анализ результатов и погрешностей.

Прием «защиты» по лабораторной работе заключается в проверке:

- а) результатов работы,
- б) достоверности расчетов и их соответствия измерениям,
- в) правильности построения графиков,
- г) оформления работы и выводов.

Работа считается зачтенной, если на странице, где начинается ее описание, имеется 3 подписи преподавателя: за «допуск», «выполнение» и «защиту» с указанием даты.

По работе с литературой

В рабочей программе дисциплины представлен список основной и дополнительной литературы – это учебники, учебно-методические пособия или указания. Дополнительная литература – учебники, монографии, сборники научных трудов, журнальные и газетные статьи, различные справочники, энциклопедии, Интернет-ресурсы.

Любая форма самостоятельной работы студента (подготовка к семинарскому занятию, докладу и т.п.) начинается с изучения соответствующей литературы как в библиотеке / электронно-библиотечной системе, так и дома. Изучение указанных источников расширяет границы понимания предмета дисциплины.

При работе с литературой выделяются следующие виды записей. Конспект – краткая схематическая запись основного содержания научной работы. Целью является не переписывание произведения, а выявление его логики, системы доказательств, основных выводов. Хороший конспект должен сочетать полноту изложения с краткостью. Цитата – точное воспроизведение текста. Заключается в кавычки. Точно указывается страница источника. Тезисы – концентрированное изложение основных положений прочитанного материала. Аннотация – очень краткое изложение содержания прочитанной работы. Резюме – наиболее общие выводы и положения работы, ее концептуальные итоги.

11.8. Особенности организации образовательного процесса для инвалидов и лиц с ограниченными возможностями здоровья

Профессорско-преподавательский состав знакомится с психолого-физиологическими особенностями обучающихся инвалидов и лиц с ограниченными возможностями здоровья, индивидуальными программами реабилитации инвалидов (при наличии). При необходимости осуществляется дополнительная поддержка преподавания психологами, социальными работниками, прошедшими подготовку ассистентами.

Предполагается использовать социально-активные и рефлексивные методы обучения, технологии социокультурной реабилитации с целью оказания помощи в установлении полноценных межличностных отношений с другими студентами, создании комфортного психологического климата в студенческой группе. Подбор и разработка учебных материалов производятся с учетом предоставления материала в различных формах: аудиальной, визуальной, с использованием специальных технических средств и информационных систем.

Освоение дисциплины лицами с ОВЗ осуществляется с использованием средств обучения общего и специального назначения (персонального и коллективного использования).

Для студентов с ОВЗ предусматривается доступная форма предоставления заданий оценочных средств, а именно:

- в печатной или электронной форме (для лиц с нарушениями опорно-двигательного аппарата);
- в печатной форме или электронной форме с увеличенным шрифтом и контрастностью (для лиц с

- нарушениями слуха, речи, зрения);
- методом чтения ассистентом задания вслух (для лиц с нарушениями зрения).
Лабораторные работы выполняются методом вычислительного эксперимента.
Студентам с инвалидностью увеличивается время на подготовку ответов на контрольные вопросы. Для таких студентов предусматривается доступная форма предоставления ответов на задания, а именно:
 - письменно на бумаге или набором ответов на компьютере (для лиц с нарушениями слуха, речи);
 - выбором ответа из возможных вариантов при тестировании с использованием услуг ассистента (для лиц с нарушениями опорно-двигательного аппарата);
 - устно (для лиц с нарушениями зрения, опорно-двигательного аппарата).
 При необходимости для обучающихся с инвалидностью процедура оценивания результатов обучения может проводиться в несколько этапов.

12. УЧЕБНО-МЕТОДИЧЕСКОЕ И ИНФОРМАЦИОННОЕ ОБЕСПЕЧЕНИЕ ДИСЦИПЛИНЫ

Информационную поддержку освоения дисциплины осуществляет библиотека Института, которая обеспечивает обучающихся основной учебной, учебно-методической и научной литературой, необходимой для организации образовательного процесса по дисциплине. Общий объем многоотраслевого фонда на 01.03.2021 г составляет более 405 000 экз.

Библиотека располагает учебной, учебно-методической и научно-технической литературой в форме печатных и электронных изданий, а также включает официальные, справочно-библиографические, специализированные отечественные и зарубежные периодические и информационные издания. Библиотека обеспечивает доступ к профессиональным базам данных, информационным, справочным и поисковым системам.

Каждый обучающийся обеспечен свободным доступом из любой точки, в которой имеется доступ к сети Интернет и к электронно-библиотечной системе (ЭБС) Института и Университета, которая содержит различные издания по основным изучаемым дисциплинам и сформирована по согласованию с правообладателями учебной и учебно-методической литературы.

Полный перечень электронных информационных ресурсов, используемых в процессе обучения, представлен в основной образовательной программе.

12.1. Перечень основной и дополнительной литературы, необходимой для освоения дисциплины

а) основная литература

Основная литература	Режим доступа	Обеспеченность
О-1 Техника высоких напряжений: Изоляция и перенапряжения в электрических системах [Текст] : учеб. / В. В. Базуткин, В. П. Ларионов, Ю. С. Пинталь . - 3-е изд., перераб. и доп. - М. : Энергоиздат, 1986. - 464 с. : ил. - (в пер.)	Библиотека НИ РХТУ	Да
О-2 Техника высоких напряжений: учебник для вузов / ред. Д. В. Разевиг. - М. : Энергия, 1976. - 488 с	Библиотека НИ РХТУ	Да
О-3 Бочаров, Ю.Н. Техника высоких напряжений: учеб. пособие / Ю.Н. Бочаров, С.М. Дудкин, В.В. Титков. — Электрон. дан. — Санкт-Петербург : СПбГПУ, 2013. — 265 с.	https://e.lanbook.com/book/50601	Да

б) дополнительная литература

Дополнительная литература	Режим доступа	Обеспеченно
---------------------------	---------------	-------------

		СТЬ
Д-1 Лабораторные работы по технике высоких напряжений [Текст] : учеб. пособ. для вузов / М. А. Аронов, В. В. Базуткин, П. В. Борисоглебский. - М. : Энергоиздат, 1982. - 352 с.	Библиотека НИ РХТУ	Да
Д-2 Важов В.Ф., Лавринович В.А. Техника высоких напряжений: курс лекций. - Томск: Изд-во ТПУ, 2008. - 150 с.	http://window.edu.ru/resource/946/73946/files/TVN_lek.pdf	Да
Д-3 Бутенко В.А. Техника высоких напряжений: учебное пособие / В.А. Бутенко, В.Ф. Важов, Ю.И. Кузнецов, Г.Е. Куртенов, В.А. Лавринович, А.В. Мытников, М.Т. Пичугина, Е.В. Старцева. - Томск: Изд-во ТПУ, 2008. - 119 с.	http://window.edu.ru/resource/945/73945/files/LAB_TVNI.pdf	Да

12.2. Рекомендуемые источники научно-технической информации

Не предусмотрены

12.3. Информационные и информационно-образовательные ресурсы

При освоении дисциплины студенты должны использовать информационные и информационно-образовательные ресурсы следующих порталов и сайтов:

Электронные библиотечные ресурсы

1. ЭБС «Издательство «Лань» (договор № 33.03-Р-3.1-5182/2022 от 26.09.2022г.; договор № 33.03-Л-3.1-5181/2022 от 26.09.2022г. Срок действия с 26.09.2022г. по 25.09.2023г.) - <https://e.lanbook.com/>

2. ЭБС «Электронное издательство ЮРАЙТ» (договор № 33.03-Л-3.1-6138/2023 от 20.04.2023г. Срок действия с 20.04.2023г. по 19.04.2024г.) - <https://urait.ru/>

3. ЭБС «ZNANIUM» (договор № 769 эбс / 33.02-Р-3.1-6158/2023 ИКЗ 2217707072637770701001000900115814244 от 24.04.2023г. Срок действия с 24.04.2023г. по 23.04.2024г.) - <https://znanium.com/>

4. ЭБС «Консультант студента» (договор № 818КС/01-2023/33.02-Л-3.1-6152/2023 от 26.04.2023г. Срок действия с 26.04.2023г. по 25.04.2024г.) - <https://studentlibrary.ru/>

5. Научная электронная библиотека «КиберЛенинка» - <https://cyberleninka.ru/>

6. Научная электронная библиотека eLIBRARY.RU - <https://elibrary.ru/>

Профессиональные базы данных информационные справочные системы

1. Справочная Правовая Система КонсультантПлюс (договор № 1-АУ/2019г. от 01.02.2019г.) - <http://www.consultant.ru/>

2. Электронные ресурсы

издательства Wiley (сублицензионный договор № Wiley/130 от 01.12.2016г.) -

<https://onlinelibrary.wiley.com/>

3. Интернет-версия справочно-правовой системы «Гарант» (информационно-правовой портал «Гарант.ру») - <http://www.garant.ru/>

- 4 Информационная система «Единое окно доступа к образовательным ресурсам» - <http://window.edu.ru/>
- 5 Российская государственная библиотека (РГБ) (информационно-справочная система) - <http://olden.rsl.ru/>
- 6 Российская национальная библиотека (информационно-справочная система) - <http://nlr.ru/>
- 7 Российская Книжная Палата (информационно-справочная система) - <http://www.bookchamber.ru/>
- 8 Библиотека Новомосковского института (филиала) Российского химико-технологического университета им. Д.И. Менделеева.
URL: http://irbis.nirhtu.ru/ISAPI/irbis64r_opak72/cgiirbis_64.dll?C21COM=F&I21DBN=IBIS&P21DBN=IBIS
- 9 Кафедра «Электроснабжение промышленных предприятий» / Официальный сайт НИ РХТУ им. Д.И. Менделеева. Режим доступа: <http://moodle.nirhtu.ru/course/index.php?categoryid=16>

13. МАТЕРИАЛЬНО-ТЕХНИЧЕСКОЕ ОБЕСПЕЧЕНИЕ ДИСЦИПЛИНЫ

В соответствии с учебным планом занятия по дисциплине «*Электромагнитная совместимость*» проводятся в форме аудиторных, лабораторных занятий и самостоятельной работы обучающегося.

Учебные аудитории для проведения занятий лекционного типа, занятий семинарского типа, групповых и индивидуальных консультаций, текущего контроля и промежуточной аттестации, а также помещения для самостоятельной работы обучающихся, оснащенные компьютерной техникой с возможностью подключения к сети «Интернет» и обеспеченные доступом в электронную информационно-образовательную среду Института, помещения для хранения и профилактического обслуживания учебного оборудования

Наименование специальных помещений и помещений для самостоятельной работы	Оснащенность специальных помещений и помещений для самостоятельной работы	Приспособленность помещений для использования инвалидами и лицами с ограниченными возможностями здоровья
Лекционная аудитория (307) (корпус 1)	Учебные столы, стулья (66 посадочных мест), доска, мел Переносная презентационная техника (постоянное хранение в ауд. 227)	Не приспособлено
Аудитория для проведения занятий семинарского типа. 222 (корпус 1)	Учебные столы, стулья, (20 посадочных мест), доска, мел Переносная презентационная техника (постоянное хранение в ауд. 227)	Не приспособлено
Аудитория для текущего контроля и промежуточной аттестации Ауд. 222 (корпус 1)	Учебные столы, стулья, (20 посадочных мест), доска, мел Переносная презентационная техника (постоянное хранение в ауд. 227)	Не приспособлено
Аудитория для самостоятельной работы студентов Ауд. 229 (корпус 1)	ПК Pentium 1000МГц с оперативной памятью 512 Мбайт и памятью на жестком диске 8 Гбайт (2 шт.) с возможностью просмотра видеоматериалов и презентаций. Доступ в Интернет, к ЭБС, электронным образовательным и информационным ресурсам, базе данных электронного каталога НИ РХТУ, системе управления учебными курсами Moodle, учебно-методическим материалам. Переносная презентационная техника (постоянное хранение в ауд. 227) Принтер лазерный, Сканер	Не приспособлено
Аудитория для проведения лабораторных занятий Ауд 231, 224 (корпус 1)	Учебные столы, стулья, (14 и 16 посадочных мест), доска, мел Переносная презентационная техника (постоянное хранение в ауд. 227)	Не приспособлено

	3 учебных стенда	
Помещение для хранения и профилактического обслуживания учебного оборудования	Учебные столы, шкафы, стулья, доска Средства (приборы, стенды), необходимые для проведения профилактического обслуживания учебного оборудования	

13.1. Компьютеры, информационно-телекоммуникационные сети, аппаратно-программные и аудиовизуальные средства:

Ноутбук hp 4,2 ГГц, с оперативной памятью 8 Мбайт, жестким диском 1 Тбайт с возможностью просмотра видеоматериалов и презентаций, с неограниченным доступом в Интернет, к ЭБС, электронным образовательным и информационным ресурсам, базе данных электронного каталога Института, системе управления учебными курсами Moodle, учебно-методическим материалам.

Проектор

13.2. Программное обеспечение

1. Операционная система - MS Windows 7, бессрочная лицензия в рамках подписки Azure Dev Tools for Teaching (бывший Microsoft Imagine Premium (бывший DreamSpark - The Novomoskovsk university (the branch) - EMDEPT - DreamSgark Premium <http://e5.onthehub.com/WebStore/Welcome.aspx?vsro=8&ws=9f5a10ad-c98b-e011-969d-0030487d8897>. Номер учетной записи e5: 100039214))

2. MS Word, MS Excel, MS PowerPoint из пакета MS Office 365A1 распространяется под лицензией в рамках подписки Azure Dev Tools for Teaching (бывший Microsoft Imagine Premium (бывший DreamSpark - The Novomoskovsk university (the branch) - EMDEPT - DreamS12ark Premium <http://e5.onthehub.com/WebStore/Welcome.as12x?vsro=8&ws=9f5a10ad-c98b-e011-969d-0030487d8897>. Номер учетной записи e5: 100039214))

3. Архиватор 7zip (распространяется под лицензией GNU LGPL license)

4. Adobe Acrobat Reader - ПО Acrobat Reader DC и мобильное приложение Acrobat Reader являются бесплатными и доступны для корпоративного распространения (<https://acrobat.adobe.com/ru/ru/acrobat/pdf-reader/volume-distribution.html>).

5. Браузер Mozilla Firefox (распространяется под лицензией Mozilla Public License 2.0 (MPL))

14. ТРЕБОВАНИЯ К ОЦЕНКЕ КАЧЕСТВА ОСВОЕНИЯ ДИСЦИПЛИНЫ

Наименование разделов	Основные показатели оценки	Формы и методы контроля и оценки
<p>Раздел 1. Общая характеристика электрической изоляции и условий её работы</p>	<p><i>Знает:</i> электрофизические процессы, происходящие в изоляции и определяющие её длительную и кратковременную электрическую прочность</p> <p><i>Умеет:</i> провести профилактические испытания изоляции устройств электротехнологических установок к СЭС</p> <p><i>Владеет:</i> методиками выполнения расчётов применительно к использованию электротехнических материалов, методами эксплуатации и испытаний изоляции</p>	<p>Устный опрос</p>
<p>Раздел 2. Грозовые перенапряжения. Грозоупорность и молниезащита воздушных линий.</p>	<p><i>Знает:</i> формы напряжений, воздействующие на изоляцию и особенности поведения изоляции при этих воздействиях электрофизические процессы, происходящие в изоляции и определяющие её длительную и кратковременную электрическую прочность</p> <p><i>Умеет:</i> оценивать степень износа изоляции оборудования электрооборудования оценить качественно и количественно воздействие перенапряжений на оборудование</p> <p><i>Владеет:</i> методиками выполнения расчётов применительно к использованию электротехнических материалов, методами эксплуатации и испытаний изоляции высокого напряжения</p>	<p>Устный опрос</p>
<p>Раздел 3. Внутренние перенапряжения. Ограничение внутренних перенапряжений.</p>	<p><i>Знает:</i> формы напряжений, воздействующие на изоляцию и особенности поведения изоляции при этих воздействиях электрофизические процессы, происходящие в изоляции и определяющие её длительную и кратковременную электрическую прочность</p> <p><i>Умеет:</i></p>	<p>Устный опрос Защита лабораторной работы</p>

	<p>оценивать степень износа изоляции оборудования электрооборудования</p> <p>оценить качественно и количественно воздействие перенапряжений на оборудование</p> <p><i>Владеет:</i></p> <p>методиками выполнения расчётов применительно к использованию электротехнических материалов, методами эксплуатации и испытаний изоляции высокого напряжения</p>	
<p>Раздел 4. Электрофизические процессы в газах. Развитие разряда в воздухе. Разряд в воздухе вдоль поверхности изолятора</p>	<p><i>Знает:</i></p> <p>формы напряжений, воздействующие на изоляцию и особенности поведения изоляции при этих воздействиях электрофизические процессы, происходящие в изоляции и определяющие её длительную и кратковременную электрическую прочность</p> <p><i>Умеет:</i></p> <p>оценивать степень износа изоляции оборудования электрооборудования</p> <p>оценить качественно и количественно воздействие перенапряжений на оборудование</p>	<p>Устный опрос</p> <p>Защита лабораторной работы</p>
<p>Раздел 5. Электропроводность и поляризация диэлектриков</p>	<p><i>Знает:</i></p> <p>формы напряжений, воздействующие на изоляцию и особенности поведения изоляции при этих воздействиях электрофизические процессы, происходящие в изоляции и определяющие её длительную и кратковременную электрическую прочность</p> <p><i>Умеет:</i></p> <p>оценивать степень износа изоляции оборудования электрооборудования</p> <p>провести профилактические испытания изоляции устройств электротехнологических установок к СЭС</p> <p><i>Владеет:</i></p> <p>навыками анализа диагностических параметров изоляции высоковольтного оборудования</p> <p>методиками выполнения расчётов применительно к использованию электротехнических материалов, методами эксплуатации и испытаний изоляции высокого напряжения</p>	<p>Устный опрос</p>
<p>Раздел 6. Кратковременная и длительная электрическая прочность внутренней изоляции.</p>	<p><i>Знает:</i></p> <p>формы напряжений, воздействующие на изоляцию и особенности поведения изоляции при этих воздействиях электрофизические процессы,</p>	<p>Устный опрос</p> <p>Защита лабораторной работы</p>

	<p>происходящие в изоляции и определяющие её длительную и кратковременную электрическую прочность современные методы профилактического контроля состояния изоляции Умеет: провести профилактические испытания изоляции устройств электротехнологических установок к СЭС оценить качественно и количественно воздействие перенапряжений на оборудование Владеет: методиками выполнения расчётов применительно к использованию электротехнических материалов, методами эксплуатации и испытаний изоляции высокого напряжения</p>	
<p>Раздел 7. Изоляция оборудования распределительных устройств. Элегазовая и вакуумная изоляция</p>	<p><i>Знает:</i> электрофизические процессы, происходящие в изоляции и определяющие её длительную и кратковременную электрическую прочность современные методы профилактического контроля состояния изоляции <i>Умеет:</i> оценивать степень износа изоляции оборудования электрооборудования провести профилактические испытания изоляции устройств электротехнологических установок к СЭС <i>Владеет:</i> навыками анализа диагностических параметров изоляции высоковольтного оборудования методиками выполнения расчётов применительно к использованию электротехнических материалов, методами эксплуатации и испытаний изоляции высокого напряжения навыками измерения параметров изоляции высоковольтного оборудования</p>	<p>Устный опрос</p>

<p>Раздел 8. Методы профилактического контроля изоляции.</p>	<p><i>Знает:</i> современные методы профилактического контроля состояния изоляции</p> <p><i>Умеет:</i> оценивать степень износа изоляции оборудования электрооборудования определять мероприятия, повышающие качество электроэнергии провести профилактические испытания изоляции устройств электротехнологических установок к СЭС оценить качественно и количественно воздействие перенапряжений на оборудование</p> <p><i>Владеет:</i> навыками анализа диагностических параметров изоляции высоковольтного оборудования навыками измерения параметров изоляции высоковольтного оборудования</p>	<p>Устный опрос</p>
---	---	---------------------

АННОТАЦИЯ
рабочей программы дисциплины
Б1.В.13.04 Техника высоких напряжений

1. Общая трудоемкость (з.е./ ак. час): 2 / 72. Форма промежуточного контроля: зачет. Дисциплина изучается на 3 курсе в 6 семестре.

2. Место дисциплины в структуре образовательной программы

Дисциплина Б1.В.13.04– «Техника высоких напряжений» относится к вариативной части блока 1 Дисциплины (модули), модуль "Электроэнергетика". Является обязательной для освоения в 6 семестре, на 3 курсе.

Дисциплина базируется на курсах дисциплин: «Надежность электроснабжения», «Электромагнитная совместимость», «Эксплуатация систем электроснабжения», «Электрические станции и подстанции» и является основой для дисциплин: «Электроснабжение», «Потребители и режимы потребления», «Менеджмент в энергохозяйстве» и подготовки выпускной квалификационной работы.

3. Цель и задачи изучения дисциплины

Целью освоения дисциплины является формирование у обучающихся знаний электрофизических процессов, происходящих в изоляции и определяющих её длительную и кратковременную электрическую прочность; требований, предъявляемых к условиям эксплуатации изоляции; современных методов профилактического контроля состояния изоляции, обеспечивающих её безаварийную работу.

Задачи преподавания дисциплины:

- познакомить обучающихся с электрофизическими процессами, происходящими в изоляции электрооборудования;
- познакомить с методами проверки технического состояния электрической изоляции электроэнергетического и электротехнического оборудования, организацией профилактических её осмотров;
- дать информацию о видах перенапряжений, воздействующих на изоляцию в условиях эксплуатации и методах их ограничений;
- научить использовать методы расчётов показателей грозоупорности линий электропередачи и подстанций.

4. Содержание дисциплины

Раздел 1. Общая характеристика электрической изоляции и условий её работы.

Основные виды электрической изоляции оборудования высокого напряжения; изоляция внешняя и внутренняя. Основные виды воздействия на изоляцию: воздействие окружающей среды, механические, тепловые и электрические

Раздел 2. Грозовые перенапряжения. Грозоупорность и молниезащита воздушных линий..

Молния как источник грозовых перенапряжений; характеристики грозовой деятельности. Защита оборудования подстанций от прямых ударов молнии.

Критические значения тока и крутизны тока молнии.

Молниезащита мест с ослабленной изоляцией на воздушных линиях, применение защитных промежутков и трубчатых разрядников.

Раздел 3. Внутренние перенапряжения. Ограничение внутренних перенапряжений.

Перенапряжения установившегося режима и коммутационные перенапряжения. Вероятность появления, максимальные значения и допустимые кратности. Ограничение перенапряжений с помощью вентильных разрядников и нелинейных ограничителей перенапряжений. Роль реакторов поперечной компенсации. Уровни изоляции оборудования: испытательные напряжения промышленной частоты, грозовых и коммутационных импульсов.

Раздел 4. Электрофизические процессы в газах. Развитие разряда в воздухе. Разряд в воздухе вдоль поверхности изолятора

Основы физики разряда в воздухе. Условие самостоятельности разряда. Начальное напряжение. Влияние полярности и степени неоднородности электрического поля на разрядные напряжения. Вольт-секундные характеристики воздушных промежутков при грозовых и коммутационных импульсах. Коронный разряд: потери энергии и электромагнитные помехи. Конструкции изоляторов. Влияние конструкции изоляторов и влажности воздуха на напряжение перекрытия. Выбор изоляции на линии электропередачи: выбор типа и числа изоляторов в

гирляндах, выбор параметров воздушных изоляционных промежутков

Раздел 5. Электропроводность и поляризация диэлектриков

Основные требования к диэлектрикам, используемым для внутренней изоляции. Проводимость жидких и твердых диэлектриков: виды проводимости и основные закономерности. Поляризация и поляризационные потери. Диэлектрические потери. Зависимость тангенса угла диэлектрических потерь от напряжения, температуры и частоты

Раздел 6. Кратковременная и длительная электрическая прочность внутренней изоляции.

Зависимость электрической прочности внутренней изоляции от длительности воздействия напряжения. Влияние на кратковременную электрическую прочность жидких и твердых диэлектриков тепловых, механических и других воздействий. Допустимые напряжения. Старение внутренней изоляции: тепловое, механическое и электрическое. Частичные разряды. Срок службы. Допустимые рабочие напряжения и напряженности. Методы регулирования электрических полей во внутренней изоляции

Раздел 7. Изоляция оборудования распределительных устройств. Элегазовая и вакуумная изоляция

Выбор изоляционных расстояний в распределительных устройствах. Изоляция силовых трансформаторов, автотрансформаторов и вводов высокого напряжения. Электрические характеристики элегаза. Особенности эксплуатации и контроля изоляции элегазовых комплектных распределительных устройств. Механизмы пробоя вакуумных промежутков. Области применения вакуумной изоляции.

Раздел 8. Методы профилактического контроля изоляции.

Значение профилактического контроля состояния изоляции. Контроль изоляции по тангенсу угла диэлектрических потерь, по абсорбционным характеристикам, по интенсивности частичных разрядов. Неэлектрические методы контроля изоляции.

5. Планируемые результаты обучения по дисциплине, обеспечивающие достижение планируемых результатов освоения образовательной программы

Изучение дисциплины направлено на приобретение следующих **компетенций и индикаторов их достижения:**

Профессиональные компетенции и индикаторы их достижения

Задача профессиональной деятельности	Объект или область знания	Код и наименование ПК	Код и наименование индикатора достижения ПК	Основание (профессиональный стандарт, анализ опыта) Обобщенные трудовые функции
Эксплуатационная	Химическое, химико-технологическое производство; Сквозные виды профессиональной деятельности в промышленности (в сфере организации и проведения научно-исследовательских и опытно-конструкторских работ в области химического и химико-технологического производства).	ПК-1 Способен выполнять инженерно-техническое сопровождение деятельности по техническому обслуживанию и ремонт оборудования объектов профессиональной деятельности	ПК-1.3 - Применяет методы индикации технического состояния и технические средства испытаний и диагностики электрооборудования объектов профессиональной деятельности;	Анализ требований к профессиональным компетенциям, предъявляемым к выпускникам направления подготовки на рынке труда, обобщение зарубежного опыта, проведения консультаций с ведущими работодателями, объединениями работодателей отрасли, в которой востребованы выпускники в рамках направления подготовки. Профессиональный стандарт 40.011 «Специалист по научно-исследовательским и опытно-конструкторским разработкам», утвержденный приказом Министерства труда и социальной защиты Российской Федерации от 04.03.2014 № 121 н, Обобщенная трудовая функция. А. Проведение научно-исследовательских и опытно-конструкторских разработок по отдельным разделам темы. А/02.5. Осуществление выполнения экспериментов и оформления результатов исследований и разработок (уровень
Технологическая		ПК-4 Способен обеспечивать требуемые режимы и заданные параметры технологического процесса по заданной методике	ПК-1.4 - Демонстрирует понимание взаимосвязи задач эксплуатации и технологического обеспечения; ПК-4.1. Демонстрирует знания технических характеристик, конструктивных особенностей, режимов работы и правил эксплуатации электротехнического оборудования	

В результате изучения дисциплины студент бакалавриата должен:

Знать:

- формы напряжений, воздействующие на изоляцию и особенности поведения изоляции при этих воздействиях;

- требования, предъявляемые к условиям эксплуатации изоляции линий электропередачи и аппаратов, обеспечивающих их безаварийную работу
- электрофизические процессы, происходящие в изоляции и определяющие её длительную и кратковременную электрическую прочность
- современные методы профилактического контроля состояния изоляции

Уметь:

- оценивать степень износа изоляции оборудования
- провести профилактические испытания изоляции устройств
- оценить качественно и количественно воздействие перенапряжений на оборудование

Владеть:

- навыками анализа диагностических параметров изоляции высоковольтного оборудования
- методиками выполнения расчётов применительно к использованию электротехнических материалов, методами эксплуатации и испытаний изоляции высокого напряжения
- навыками измерения параметров изоляции высоковольтного оборудования

6. Виды учебной работы и их объем

Семестр 6

Вид учебной работы	Объем			в том числе в форме практической подготовки		
	з.е.	акад. ч.	астр. ч.	з.е.	акад. ч.	астр. ч.
Общая трудоемкость дисциплины	2	72	54			
Контактная работа - аудиторные занятия:	0,89	32,2	24,15	0,11	4	3
Лекции	0,44	16	12	0	0	0
Практические занятия (ПЗ)	0	0	0	0	0	0
Лабораторные работы (ЛР)	0,44	16	12	0,11	4	3
Самостоятельная работа	1,1	39,8	29,85	0	0	0
Контактная самостоятельная работа	1,1	1,25	0,94	0	0	0
Самостоятельное изучение разделов дисциплины		38,55	28,91	0	0	0
Форма (ы) контроля:	Зачет					
Экзамен	0	0	0	0		
Контактная работа - промежуточная аттестация	0	0	0	0		
Подготовка к экзамену.		0	0	0		

**Дополнения и изменения к рабочей программе дисциплины
Б1.В.13.04 Техника высоких напряжений**

основной образовательной программы: **13.03.02 Электроэнергетика и электротехника**
Направленность (профиль): Электроснабжение

Номер изменения/ дополнения	Содержание дополнения / изменения	Основание внесения изменения/дополнения
1.		протокол заседания Ученого совета № от ___ ___ 202__ г.
2		протокол заседания Ученого совета № от ___ ___ 202__ г.
3.		протокол заседания Ученого совета № от ___ ___ 202__ г.
4.		протокол заседания Ученого совета № от ___ ___ 202__ г.

МИНИСТЕРСТВО НАУКИ И ВЫСШЕГО ОБРАЗОВАНИЯ
РОССИЙСКОЙ ФЕДЕРАЦИИ

Новомосковский институт (филиал) федерального государственного бюджетного
образовательного учреждения высшего образования «Российский химико-
технологический университет имени Д.И. Менделеева»
(Новомосковский институт РХТУ им. Д.И. Менделеева)

»



Рабочая программа дисциплины

Электроснабжение

Направление подготовки 13.03.02 Электроэнергетика и электротехника

Направленность (профиль) подготовки Электроснабжение

Квалификация (степень) выпускника Бакалавр
(бакалавр, магистр, дипломированный специалист)

Форма обучения очная

г. Новомосковск – 2023 г.

Разработчик (ки):

Доцент кафедры «Электроснабжение промышленных предприятий» НИ РХТУ им. Д.И. Менделеева

к. т. н., доцент _____ /М.Г. Ошурков/
(подпись)

Программа рассмотрена и одобрена на заседании кафедры «Электроснабжение промышленных предприятий»

Протокол № 10 от 28 июня 2023 г.

Зав. кафедрой, к. т. н., доцент _____ /М.Г. Ошурков/

Эксперт:

ООО«Промэнергосбыт» _____ к.т.н., _____ генеральный директор _____ /В.А. Ставцев/
(место работы) (ученая степень) (должность) (подпись) (ФИО)

Рабочая программа согласована с деканом Энергомеханического факультета

Декан факультета, д.т.н.проф. _____ /В.М. Логачева/

«29» _____ 06 _____ 2023 г.

Рабочая программа согласована с руководителем учебно-методического управления Новомосковского института РХТУ им. Д.И. Менделеева.

Руководитель, д. х. н., профессор _____ /Н.Ф. Кизим/

«29» июня 2023 г.

1 ОБЩИЕ ПОЛОЖЕНИЯ

Нормативные документы, используемые при разработке основной образовательной программы

Нормативную правовую базу разработки рабочей программы дисциплины составляют:

- Федеральный закон от 29.12.2012 № 273-ФЗ «Об образовании в Российской Федерации»;
- Федеральный государственный образовательный стандарт высшего образования – бакалавриат по направлению подготовки 13.03.02 «Электроэнергетика и электротехника», утверждённым приказом Министерства образования и науки Российской Федерации от 28.02.2018 № 144;
- Приказ Минобрнауки России от 06.04.2021 N 245 «Об утверждении Порядка организации и осуществления образовательной деятельности по образовательным программам высшего образования - программам бакалавриата, программам специалитета, программам магистратуры»;
- Приказ Министерства образования и науки РФ от 23.08.2017 № 816 «Об утверждении Порядка применения организациями, осуществляющими образовательную деятельность, электронного обучения, дистанционных образовательных технологий при реализации образовательных программ»;
- Приказ Министерства науки и высшего образования Российской Федерации, Министерства просвещения Российской Федерации от 05.08.2020 № 885/390 «О практической подготовке обучающихся»;
- Локальные нормативные акты Новомосковского института (филиала) РХТУ им. Д.И. Менделеева.

Рабочая программа дисциплины (далее – Программа, РПД) составлена в соответствии с требованиями Федерального государственного образовательного стандарта высшего образования (уровень бакалавриата) по направлению подготовки 13.03.02 «Электроэнергетика и электротехника», утверждённым приказом Министерства образования и науки Российской Федерации от 28.02.2018 № 144, рекомендациями Учебно-методической комиссии НИ РХТУ им. Д.И. Менделеева и накопленным опытом преподавания дисциплины кафедрой «Электроснабжение промышленных предприятий» НИ РХТУ им. Д.И. Менделеева (далее – Институт).

Контроль успеваемости студентов ведется по принятой в Институте системе.

2 ЦЕЛЬ И ЗАДАЧИ ОСВОЕНИЯ УЧЕБНОЙ ДИСЦИПЛИНЫ

Целью дисциплины являются: ознакомление студента с основными положениями по электроэнергетике в рамках производства, преобразования, передачи, распределения и потребления электроэнергии; ознакомление с основными принципами составления и расчёта параметров схем и режима электрических сетей; ознакомление с принципами формирования схем и режимов электрических сетей.

Задачами преподавания дисциплины являются:

- конкретными способами экономически обоснованного формирования схем, выбора основных параметров и расчётов установившихся режимов электрических сетей, питающих узлы потребителей электроэнергии от объединённых электроэнергетических систем;
- конкретными методиками и способами расчётов нормальных и послеаварийных режимов, расчётов технико-экономических показателей систем, выбора электрооборудования;
- составления и расчётов схем замещения электрических сетей;
- инженерных методов расчётов параметров установившихся режимов электрических цепей;
- выбор структур схем обеспечивающих экономическую целесообразность при соблюдении требуемой надёжности электроснабжения и качества электроэнергии.

3 МЕСТО ДИСЦИПЛИНЫ В СТРУКТУРЕ ОПОП

Дисциплина относится к части, формируемой участниками образовательных отношений блока 1 Дисциплины (модули).

Для освоения дисциплины необходимы компетенции, сформированные в рамках изучения следующих дисциплин: «Электрические машины», «Переходные процессы в электроэнергетических системах», «Электрический привод», «Надёжность электроснабжения», «Техника высоких напряжений», «Электромагнитная совместимость», «Оптимизация систем электроснабжения», «Электрические станции и подстанции», «Электроэнергетические системы и сети», «Релейная защита и автоматизация электроэнергетических систем».

Дисциплина является основой для последующей дисциплин: «Основы ценологических исследований», «Энергоаудит предприятий и организаций», и подготовки к ГИА и выполнения ВКР.

4 ТРЕБОВАНИЯ К РЕЗУЛЬТАТАМ ОСВОЕНИЯ ДИСЦИПЛИНЫ

Изучение дисциплины «Электроснабжение» направлено на приобретение следующих **компетенций и индикаторов их достижения:**

Профессиональные компетенции (ПК) и индикаторы их достижения:

Наименование категории (группы)	Код и наименование универсальной компетенции (УК)	Код и наименование индикатора достижения универсальной компетенции
---------------------------------	---	--

универсальных компетенций		
Технологическая деятельность	<p>ПК-3 Способен производить расчеты показателей функционирования технологического оборудования и систем технологического оборудования для обеспечения оптимальных параметров работы объектов профессиональной деятельности</p>	<p>ПК-3.1 Знает принципы систематизации и обобщения информации для выполнения расчетов показателей функционирования технологического оборудования систем технологического оборудования</p> <p>ПК-3.2 Применяет методы расчета и умеет производить расчеты показателей функционирования элементов и систем технологического оборудования ПД</p> <p>ПК-3.3 Владеет методами обеспечения оптимальных параметров работы объектов Профессиональной деятельности</p>
	<p>ПК-5 Способен управлять режимами работы объектов профессиональной деятельности</p>	<p>ПК-5.2 Демонстрирует умение выбирать электротехническое оборудование необходимого типа и параметров, включая использование его воздействий на режимы СЭС</p>
Проектная деятельность	<p>ПК-6 Способен участвовать в разработке отдельных разделов при проектировании объектов профессиональной деятельности</p>	<p>ПК-6.1 Знает правила подготовки разделов проектной документации на основе типовых технических решений, взаимосвязь задач проектирования и эксплуатации объектов профессиональной деятельности</p> <p>ПК-6.2 Выполняет сбор и анализ данных для проектирования, составляет конкурентно-способные варианты технических решений</p> <p>ПК-6.3 Владеет составлением конкурентно-способных вариантов; обоснованием выбора целесообразного решения построения объектов профессиональной деятельности. Обосновывает выбор целесообразного технического решения.</p>
	<p>ПК-7 Способен проводить обоснование проектных решений в сфере профессиональной деятельности</p>	<p>ПК-7.1 Знает основы методов проектирования типовых и новых объектов профессиональной деятельности</p> <p>ПК-7.2 Умеет осуществлять анализ данных при проектировании объектов профессиональной деятельности</p> <p>ПК-7.3 Владеет алгоритмами сбора данных и принятия наиболее эффективного решения при проектировании объектов профессиональной деятельности</p>
	<p>ПК-8 Способен принимать участие в оформлении технической документации на различных стадиях разработки проекта объектов</p>	<p>ПК-8.1 Знает типы схем, применяемых в системах электроснабжения и особенности их применения для различных потребителей</p> <p>ПК-8.2 Умеет обосновать технические решения и выбрать технико-экономически целесообразную структуру и схему систем электроснабжения, электротехническое оборудование</p> <p>ПК-8.3 Владеет методами достижения оптимальных технико-экономических показателей системы электроснабжения при проектировании и эксплуатации, навыками анализа и синтеза схем</p>

В результате изучения дисциплины студент бакалавриата должен:

Знать:

- принципы систематизации и обобщения информации для выполнения расчетов показателей функционирования технологического оборудования и систем технологического оборудования (ПК-3.1)
- правила подготовки разделов проектной документации на основе типовых технических решений; взаимосвязь задач проектирования и эксплуатации объектов профессиональной деятельности (ПК-6.1);
- основы методов проектирования типовых и новых объектов профессиональной деятельности (ПК-7.1);
- типы схем, применяемых в системах электроснабжения и особенности их применения для различных потребителей (ПК-8.1).

Уметь:

- применять методы расчета и уметь производить расчеты показателей функционирования элементов и систем технологического оборудования объектов ПД (ПК-3.2);
- выбирать электротехническое оборудование необходимого типа и параметров, включая использование его управляющих воздействий на режимы СЭС (ПК-5.2);
- выполнять сбор и анализ данных для проектирования, составлять конкурентно-способные варианты технических решений (ПК-6.2);
- осуществлять анализ данных при проектировании объектов профессиональной деятельности (ПК-7.2);
- обосновывать технические решения и выбирать технико-экономически целесообразную структуру и схему систем электроснабжения, электротехническое оборудование (ПК-8.2).

Владеть:

- методами обеспечения оптимальных параметров работы объектов профессиональной деятельности (ПК-3.3);
- составлением конкурентно-способных вариантов; обоснованием выбора целесообразного решения построения объектов профессиональной деятельности. Обосновывать выбор целесообразного технического решения (ПК-6.3).
- алгоритмами сбора данных и принятия наиболее эффективного решения при проектировании объектов профессиональной деятельности (ПК-7.3);
- методами достижения оптимальных технико-экономических показателей системы электроснабжения при проектировании и эксплуатации, навыками анализа и синтеза схем систем электроснабжения (ПК-8.3).

5 ОБЪЕМ ДИСЦИПЛИНЫ И ВИДЫ ОБРАЗОВАТЕЛЬНОГО ПРОЦЕССА

Общая трудоемкость дисциплины составляет 324 часов или 9 зачетных единиц (з.е). Дисциплина изучается на 4 курсе в 7 и 8 семестре.

Вид учебной работы	Всего ак.час.	Семестры ак.час	
		7	8
Контактная работа обучающихся с педагогическими работниками (всего)	135,6	63,6	72
Контактная работа аудиторная	135,6	63,6	72
В том числе:			
Лекции	70	30	40
Лабораторные работы (ЛР)	26	16	10
Практические занятия (ПЗ)	36	16	20
Консультации перед экзаменом	2	1	1
Контроль аттестации: зачет	0,4	0,2	0,2
экзамен	0,8	0,4	0,4
Курсовой проект	0,4		0,4
Самостоятельная работа (всего)	108,2	44,8	63,4
Контактная самостоятельная работа (групповые консультации и индивидуальная работа обучающихся с педагогическим работником)	2,5	1,5	2
Самостоятельная работа			
Курсовой проект	30		30
Проработка лекционного материала	15,9	11,3	4,6
Подготовка к лабораторным занятиям	20	16	4
Подготовка к практическим занятиям	20	16	4

Вид аттестации: зачет, экзамен, зачет, экзамен, КП			
Контроль: подготовка к экзамену	80,2	35,6	44,6
Общая трудоемкость	час.	324	144
	з.е.	9	4
		180	5

6 СОДЕРЖАНИЕ ДИСЦИПЛИНЫ

6.1 Разделы дисциплины и виды занятий

№ п/п	Раздел дисциплины	ак. часов								
		Всего	в т.ч. в форме практ. подг.	Лекции	в т.ч. в форме практ. подг.	Прак. зан.	в т.ч. в форме практ. подг.	Лаб. работы	в т.ч. в форме практ. подг.	Сам. работа
1	Введение. Общие сведения о СЭС. Уровни СЭС. Режимы нейтрали. Заземлители на пром. предприятиях.	19	4	4				8	4	7
2	Расчет электрических нагрузок	14	2	4		4	2			6
3	Характеристика среды производственных помещений и ее влияние на схемы и электрооборудование СЭС.	4,2		2						2,2
4	Распределение ЭЭ до 1 кВ СЭС промышленной и коммунально-бытовой нагрузок.	8		4						4
5	Выбор проводников и защита сетей до 1 кВ.	18	2	4		6	2			8
6	Цеховые комплектные трансформаторные подстанции (КТП).	8		4		2				2
7	Распределение ЭЭ выше 1 кВ, подстанции глубокого ввода.	8		2		2				4
8	Учет ЭЭ на пром. предприятиях.	18	4	2				8	4	8
9	Особенности расчетов токов к.з. до и выше 1 кВ в СЭС.	9	2	4		2	2			3
10	Компенсация реактивной мощности в СЭС.	32	4	6		8	2	4	2	14
	Надежность СЭС.	12		4						8
	Расчет потерь ЭЭ и энергосбережение в СЭС.	16	2	4		4	2			8
	Качество электроэнергии.	16		6		4				6
	Расчеты за электроэнергию и регулирование параметров электропотребления.	22	2	6				6	2	10
	Электробезопасность в СЭС.	20	2	6		4	2			10
	Современные тенденции в построении СЭС.	4		2						2
	Особенности СЭС городов и сельского хозяйства.	8		4						4
	Основы проектирования СЭС.	4		2						2
	Консультация перед экзаменом	2								
	Вид аттестации (зачет, экзамен, курсовой проект)									
	Контроль аттестации	1,6								
	Подготовка к экзамену	80,2								
	ИТОГО	324	24	70		36	12	26	12	108,2

6.2 Содержание разделов дисциплины

№ раздела	Наименование раздела дисциплины	Содержание раздела
1	Введение. Общие сведения о СЭС. Уровни СЭС. Режимы нейтрали. Заземлители на пром.предприятиях.	Основные определения. Уровни СЭС промышленного предприятия. Виды нагрузки. Классификация электроприемников (ЭП) по техническим показателям. Показатели работы ЭП и графиков нагрузки. Режимы нейтрали в СЭС: основные определения. Область применения, преимущества и недостатки, нормативные требования: изолированная нейтраль, глухозаземленная нейтраль, эффективно заземленная нейтраль. особенности, область применения. Заземлители в СЭС: конструкция и расчет.
2	Расчет электрических нагрузок	Понятие расчетной, максимальной и пиковой нагрузки. Метод упорядоченных диаграмм. Учет одно- и двухфазной нагрузки. Расчет нагрузки ниже и выше 1 кВ.
3	Характеристика среды производственных помещений и ее влияние на схемы и электрооборудование СЭС.	Классификация среды производственных помещений. Влияние среды на исполнение электрических сетей и электрооборудования. Классификация электрооборудования с защитой от влаги, пыли. Взрывозащищенное электрооборудование.
4	Распределение ЭЭ до 1 кВ СЭС промышленной и коммунально-бытовой нагрузок.	Принципы построения и требования к сетям до 1 кВ. Схемы сетей до 1 кВ: с РП, с шинпроводами, с ЩСУ. Факторы, влияющие на выбор схемы сети. Способы канализации электроэнергии. Конструктивное исполнение сетей до 1 кВ. Способы прокладки кабелей и проводов. Питание осветительной нагрузки. Специальные сети.
5	Выбор проводников и защита сетей до 1 кВ.	Принципы маркировки кабелей и проводов. Применение различных марок кабелей и проводов. Выбор и проверка сечения проводников до 1 кВ. Автоматические выключатели: назначение, конструкция, выбор расцепителей. Магнитные пускатели: назначение, конструкция, выбор. Предохранители до 1 кВ: назначение, конструкция, выбор. Связь параметров защитных аппаратов с допустимыми токами проводников.
6	Цеховые комплектные трансформаторные подстанции (КТП).	Комплектация, конструкция и состав цеховых КТП. Размещение КТП. Трансформаторы КТП, выбор мощности. Разукрупнение подстанций. Традиционные и современные КТП.
7	Распределение ЭЭ выше 1 кВ, подстанции глубокого ввода.	Принципы построения и требования к сетям выше 1 кВ. Выбор напряжения выше 1 кВ. Схемы сетей выше 1 кВ: магистральные, радиальные, с высоковольтным РУ, выбор схем. Конструктивное исполнение сетей выше 1 кВ. Способы канализации электроэнергии. Способы прокладки кабелей выше 1 кВ. Применение различных марок кабелей, токопроводов и воздушных ЛЭП. Выбор и проверка сечения проводников выше 1 кВ. Комплектация, конструкция и состав ПГВ-ГПП. Конструкция ПГВ-ГПП: РУ ВН, КРУ НН. Выбор трансформаторов ПГВ-ГПП. Выбор места расположения ПГВ-ГПП.
8	Учет ЭЭ на пром. предприятиях.	Расстановка приборов учета, коммерческий и технический учет, требования к приборам учета. Маркировка и схемы включения счетчиков. Современные счетчики: с передачей данных, почасовым учетом и т.д. Современные системы учета электроэнергии.
9	Особенности расчетов токов к.з. до и выше 1 кВ в СЭС.	Цели и особенности расчетов токов к.з. в сети до 1 кВ. Максимальные и минимальные токи к.з. Расчет токов к.з. для проверки чувствительности аппаратов защиты. Цели и особенности расчетов токов к.з. в сети выше 1 кВ. Расчет теплового импульса.
10	Компенсация реактивной мощности в СЭС.	Основные понятия, принцип компенсации реактивной мощности. Источники реактивной мощности в СЭС. Выбор мощности и размещения компенсирующих устройств до 1 кВ и выше 1 кВ. Оптимизация размещения и выбора мощности компенсирующих устройств.
11	Надежность СЭС.	Категорийность электроприемников и требования к бесперебойности питания. Принципы построения СЭС, связанные с обеспечением надежности. Расчет показателей надежности систем по показателям надежности элементов. Расчет ожидаемого ущерба от перерывов в электроснабжении. Агрегаты бесперебойного питания.
12	Расчет потерь ЭЭ и энергосбережение в СЭС.	Расчет потерь электроэнергии. Экономия электроэнергии в СЭС. Энергосбережение у потребителей.
13	Качество электроэнергии.	Общие требования ГОСТ. Показатели качества ЭЭ: физические основы явления, влияние на работу ЭП, требования ГОСТ. Мероприятия по улучшению качества напряжения.
14	Расчеты за электроэнергию и регулирование параметров электропотребления.	Виды тарифов на ЭЭ. Регулирование параметров электропотребления для снижения платы за ЭЭ. Составление балансов, статьи приходной и расходной части.
15	Электробезопасность в СЭС.	Классификация помещений по опасности поражения электрическим током. Классификация мер электробезопасности. Условия применения,

		сущность, нормативные требования мер электробезопасности. Современные тенденции в обеспечении электробезопасности.
16	Современные тенденции в построении СЭС.	Влияние электрооборудования с новыми характеристиками на схемы и проектные решения СЭС.
17	Особенности СЭС городов и сельского хозяйства.	Принципы построения и схемы СЭС городов выше 1кВ. Схемы электроснабжения коммунально-бытовых потребителей до 1 кВ. Методы определения нагрузки коммунально-бытовых потребителей. Особенности схем СЭС сельского хозяйства. Методы определения нагрузки сельского хозяйства.
18	Основы проектирования СЭС.	Современные стадии проектирования и исходная информация для проектирования СЭС. Проектирование мелких, средних и крупных СЭС. Новые подходы к проектированию.

7 СООТВЕТСТВИЕ СОДЕРЖАНИЯ ТРЕБОВАНИЯМ К РЕЗУЛЬТАТАМ ОСВОЕНИЯ ДИСЦИПЛИНЫ

В результате освоения дисциплины студент должен овладеть следующими компетенциями и индикаторами их достижения:

Код компетенции Содержание компетенции (результаты освоения ОПОП)	Код и наименование индикатора достижения компетенции, закрепленного за дисциплиной	Перечень планируемых результатов обучения по дисциплине	Раздел 1	Раздел 2	Раздел 3	Раздел 4	Раздел 5	Раздел 6	Раздел 7	Раздел 8	Раздел 9	Раздел 10	Раздел 10	Раздел 11	Раздел 12	Раздел 13	Раздел 14	Раздел 15	Раздел 16	Раздел 17	Раздел 18	
ПК-3 Способен производить расчеты показателей функционирования технологического оборудования и систем технологического оборудования для обеспечения оптимальных параметров работы объектов профессиональной деятельности	ПК-3.1 Знает принципы систематизации и обобщения информации для выполнения расчетов показателей функционирования технологического оборудования систем технологического оборудования	Знать: Принципы систематизации и обобщения информации для выполнения расчетов показателей функционирования технологического оборудования и систем технологического оборудования объектов ПД			+	+							+	+				+	+	+	+	
	ПК-3.2 Применяет методы расчета и умеет производить расчеты показателей функционирования элементов и систем технологического оборудования ПД	Уметь: Применять методы расчета и уметь производить расчеты показателей функционирования элементов и систем технологического оборудования объектов ПД	+							+		+				+						
	ПК-3.3 Владеет методами обеспечения оптимальных параметров работы объектов профессиональной деятельности	Владеть: Методами обеспечения оптимальных параметров работы объектов профессиональной деятельности		+			+	+	+			+		+	+			+	+			
ПК-4 Способен обеспечивать требуемые режимы и заданные параметры технологического процесса по заданной методике технологического оборудования	ПК-4.1 Демонстрирует знания технологических характеристик, конструктивных особенностей, режимов работы и правил эксплуатации электротехнического оборудования	Знать: Технические характеристики, конструктивные особенности, режимы работы и правила эксплуатации электротехнического оборудования			+	+								+	+				+	+	+	
	ПК-4.3 Владеет навыками внутреннего аудита систем менеджмента	Уметь: - контролировать соблюдение требований охраны труда, техники безопасности, экологической	+								+	+			+	+						

	качества, систем электроснабжения объектов профессиональной деятельности	безопасности объектов профессиональной деятельности																								
ПК-5 Способен управлять режимами работы объектов профессиональной деятельности	ПК-5.2 Демонстрирует умение выбирать электротехническое оборудование необходимого типа и параметров, включая использование его воздействий на режимы СЭС	<i>Уметь:</i> Выбирать электротехническое оборудование необходимого типа и параметров, включая использование его управляющих воздействий на режимы СЭС		+		+	+	+	+		+				+	+										
ПК-6 Способен участвовать в разработке отдельных разделов при проектировании объектов профессиональной деятельности	ПК-6.1 Знает правила подготовки разделов проектной документации на основе типовых технических решений, взаимосвязь задач проектирования и эксплуатации объектов профессиональной деятельности	<i>Знать:</i> Правила подготовки разделов проектной документации на основе типовых технических решений; взаимосвязь задач проектирования и эксплуатации объектов профессиональной деятельности		+	+	+					+	+	+				+					+	+	+		
	ПК-6.2 Выполняет сбор и анализ данных для проектирования, составляет конкурентно-способные варианты технических решений	<i>Уметь:</i> Выполнять сбор и анализ данных для проектирования, составлять конкурентно-способные варианты технических решений		+								+				+										
ПК-7 Способен проводить обоснование проектных решений в сфере профессиональной деятельности	ПК-7.1 Знает основы методов проектирования типовых и новых объектов профессиональной деятельности	<i>Знать:</i> Основы методов проектирования типовых и новых объектов профессиональной деятельности			+	+					+			+			+	+	+	+	+	+	+	+		
	ПК-7.2 Умеет осуществлять анализ данных при проектировании объектов профессиональной деятельности	<i>Уметь:</i> Осуществлять анализ данных при проектировании профессиональной деятельности		+			+	+	+	+	+				+											
	ПК-7.3 Владеет алгоритмами сбора данных и принятия наиболее эффективного решения при проектировании объектов профессиональной деятельности	<i>Владеть:</i> Алгоритмами сбора данных и принятия наиболее эффективного решения при проектировании объектов профессиональной деятельности		+			+	+	+	+	+	+			+	+						+	+	+	+	
ПК-8 Способен принимать участие в оформлении технической документации на различных стадиях разработки проекта объектов	ПК-8.1 Знает типы схем, применяемых в системах электроснабжения и особенности их применения для различных	<i>Знать:</i> Типы схем, применяемых в системах электроснабжения и особенности их применения для различных			+	+	+																+	+	+	+

потребителей	потребителей																			
ПК-8.2 Умеет обосновать технические решения и выбрать технико-экономически целесообразную структуру и схему систем электроснабжения, электротехническое оборудование	<i>Уметь:</i> Обосновать технические решения и выбирать технико-экономически целесообразную структуру и схему систем электроснабжения, электротехническое оборудование	+						+		+								+		+
ПК-8.3 Владеет методами достижения оптимальных технико-экономических показателей системы электроснабжения при проектировании и эксплуатации, навыками анализа и синтеза схем систем электроснабжения	<i>Владеть:</i> Методами достижения оптимальных технико-экономических показателей системы электроснабжения при проектировании и эксплуатации, навыками анализа и синтеза схем систем электроснабжения		+		+	+	+	+		+		+		+	+			+	+	+

8 ПРАКТИЧЕСКИЕ И ЛАБОРАТОРНЫЕ ЗАНЯТИЯ

8.1 Практические занятия

7 семестр

№ п/п	№ раздела дисциплины	Тематика практических занятий (семинаров)	Трудоемкость час.
1	2	Расчет промышленных электрических нагрузок до 1 кВ.	4
2	5	Выбор сечения проводников до 1 кВ.	2
3	5	Выбор параметров автоматических выключателей, предохранителей, пускателей в сети до 1 кВ.	4
4	6	Выбор трансформаторов и элементов КТП.	2
5	7	Выбор элементов СЭС выше 1 кВ, трансформаторов ГПП	2
6	9	Расчеты токов к.з. до и выше 1 кВ.	2

8 семестр

№ п/п	№ раздела дисциплины	Тематика практических занятий (семинаров)	Трудоемкость час.
1	10	Выбор места установки и мощности КУ до 1 кВ.	4
2	10	Оптимизация расстановки КУ в СЭС предприятия. Оптимальная выработка реактивной мощности на СД.	4
3	11	Определение рационального режима работы оборудования по критерию минимизации потерь ЭЭ	4
4	12	Определение рационального напряжения на электродвигательной нагрузке	4
5	15	Расчет напряжения прикосновения в сети с глухозаземленной нейтралью.	4

8.2 Лабораторные занятия

7 семестр

№ п/п	№ раздела дисциплины	Тематика лабораторных занятий	Трудоемкость час.
1	1	Исследование методов испытания заземляющих устройств.	4
2	1	Исследование нормальных и аварийных режимов сети с глухозаземленной и изолированной нейтралью	4

3	8	Исследование работы счетчиков ЭЭ и кварчас при разных режимах нейтрали.	8
---	---	---	---

8 семестр

№ п/п	№ раздела дисциплины	Тематика лабораторных занятий	Трудоемкость час.
1	10	Влияние компенсации реактивной мощности на режимы работы нагрузки.	4
2	14	Исследование графиков электрических нагрузок.	6

8.3 Курсовая проект

Тематика курсового проекта: Электроснабжение потребителя (промышленного, коммунально-бытового, сельскохозяйственного) с заданной установленной мощностью. Конкретизация потребителя и его установленная мощность, как правило, производится на основе материалов, собранных студентом во время прохождения производственной практики.

При выполнении курсового проекта используются практически все изученные методы выбора основного электрооборудования, методы расчета различных режимов СЭС. Коды формируемой компетенции: ПК-3 ПК-4 ПК-5 ПК-6 ПК-7 ПК-8.

9. САМОСТОЯТЕЛЬНАЯ РАБОТА

Самостоятельная работа проводится с целью освоения знаний и умений по дисциплине и предусматривает:

- ознакомление и проработку рекомендованной литературы, работу с электронно-библиотечными системами, включая переводы публикаций из научных журналов, цитируемых в базах Web of Science, Scopus, РИНЦ;
- посещение отраслевых выставок и семинаров;
- участие в семинарах, конференциях, проводимых в Институте по тематике дисциплины;
- подготовка к защите лабораторных работ;
- выполнения домашних индивидуальных заданий;
- выполнение курсового проекта;
- подготовку к сдаче зачета и экзамена по дисциплине.

Планирование времени на самостоятельную работу, необходимого на изучение дисциплины, студентам надо осуществлять на весь период изучения, предусматривая при этом регулярное повторение пройденного материала. Материал, законспектированный на лекциях, необходимо регулярно дополнять сведениями из литературных источников, представленных в рабочей программе. При работе с указанными источниками рекомендуется составлять краткий конспект материала, с обязательным фиксированием библиографических данных источника.

10. ОЦЕНОЧНЫЕ МАТЕРИАЛЫ

Оценочные материалы представлены в виде отдельного документа – Фонда оценочных средств, являющегося неотъемлемой частью рабочей программы дисциплины.

11. МЕТОДИЧЕСКИЕ УКАЗАНИЯ ПО ОСВОЕНИЮ ДИСЦИПЛИНЫ

Организация образовательного процесса регламентируется учебным планом и расписанием учебных занятий. Язык обучения (преподавания) — русский. Сетевая форма реализации программы дисциплины не используется.

Обучающийся имеет право на зачет результатов обучения по дисциплине, если она освоена им при получении среднего профессионального образования и (или) высшего образования, а также дополнительного образования (при наличии) (далее - зачет результатов обучения). Зачтенные результаты обучения учитываются в качестве результатов промежуточной аттестации в установленном в Институте порядке.

11.1. Образовательные технологии

Учебный процесс при преподавании дисциплины основывается на использовании традиционных, инновационных и информационных образовательных технологий. Традиционные образовательные технологии представлены лекциями и семинарскими (практическими) занятиями. Инновационные образовательные технологии используются в виде применения активных и интерактивных форм проведения занятий. Информационные образовательные технологии реализуются путем активизации самостоятельной работы студентов в информационной образовательной среде. При проведении учебных занятий обеспечивается развитие у обучающихся навыков командной работы, межличностной коммуникации, принятия решений, лидерских качеств (включая проведение

интерактивных лекций, групповых дискуссий, в том числе с учетом региональных особенностей профессиональной деятельности выпускников и потребностей работодателей).

11.2. Лекции

Лекционный курс предполагает систематизированное изложение основных вопросов содержания дисциплины.

На первой лекции лектор обязан предупредить студентов, применительно к какому базовому учебнику (учебникам, учебным пособиям) будет прочитан курс.

Лекционный курс обеспечивает более глубокое понимание учебных вопросов при значительно меньшей затрате времени, чем это требуется среднестатистическому студенту на самостоятельное изучение материала.

11.3. Занятия семинарского типа

Семинарские (практические) занятия представляют собой детализацию лекционного теоретического материала, направлены на отработку навыков, проводятся в целях закрепления курса и охватывают все основные разделы дисциплины.

Основной формой проведения семинарских (практических) занятий является обсуждение наиболее проблемных и сложных вопросов по отдельным темам, а также выполнение практических заданий разбор примеров при контактной работе. В обязанности преподавателя входят: оказание методической помощи и консультирование студентов по соответствующим темам курса, ответы на вопросы, управление процессом выполнения заданий.

Активность на практических занятиях оценивается по следующим критериям:

- устный опрос;
- выполнение практических заданий.

11.4. Лабораторные работы

Лабораторный практикум начинается с ознакомления с техникой безопасности.

По каждой лабораторной работе студент оформляет письменный отчет. Текущий контроль на лабораторных работах проводится в виде устных опросов – «защита» по итогам лабораторных работ. Оценивается ход лабораторных работ, достигнутые результаты, качество оформление отчета, своевременность сдачи.

11.5. Самостоятельная работа студента

Для успешного усвоения дисциплины необходимо не только посещать аудиторные занятия, но и вести активную самостоятельную работу. При самостоятельной проработке курса обучающиеся должны:

- повторить законспектированный на лекционном занятии материал и дополнить его с учетом рекомендованной по данной теме литературы;
- изучить рекомендованную основную и дополнительную литературу, составлять тезисы, аннотации и конспекты наиболее важных моментов;
- использовать для самопроверки материала оценочные средства.

11.7. Методические рекомендации для преподавателей

Основные принципы обучения

1. Цель обучения – развить мышление, выработать мировоззрение; познакомить с идеями и методами науки; научить применять принципы и законы для решения простых и нестандартных задач по монтажу и наладке систем электроснабжения.

2. Обучение должно органически сочетаться с воспитанием. Нужно развивать в студентах волевые качества и трудолюбие. Ненавязчиво, к месту прививать элементы культуры поведения. В частности, преподаватель должен личным примером воспитывать в студентах пунктуальность и уважение к чужому времени. Недопустимо преподавание односеместровой учебной дисциплины превращать в годичное.

3. Обучение должно быть активным. Нужно строить обучение так, чтобы в овладении материалом основную роль играла память логическая, а не формальная. Запоминание должно достигаться через глубокое понимание.

4. Одно из важнейших условий успешного обучения – умение организовать работу студентов.

5. Отношение преподавателя к студентам должно носить характер доброжелательной требовательности. Для стимулирования работы студентов нужно использовать поощрение, одобрение, похвалу, но не порицание (порицание может применяться лишь как исключение). Преподаватель должен быть для студентов доступным.

6. Необходим регулярный контроль работы студентов. Правильно поставленный, он помогает им организовать систематические занятия, а преподавателю достичь высоких результатов в обучении.

7. Важнейшей задачей преподавателей, ведущих занятия по дисциплине, является выработка у студентов осознания необходимости и полезности знания дисциплины как теоретической и практической основы для изучения профильных дисциплин.

8. С целью более эффективного усвоения студентами материала данной дисциплины рекомендуется при проведении занятий использовать современные технические средства обучения, а именно презентации лекций, наглядные пособия и т.п..

9. Для более глубокого изучения предмета и подготовки ряда вопросов (тем) для самостоятельного изучения по разделам дисциплины преподаватель предоставляет студентам необходимую информацию о использовании учебно-методического обеспечения и Интернет-ресурсов.

10. Цель лекции – формирование у студентов ориентировочной основы для последующего усвоения материала методом самостоятельной работы. Содержание лекции должно отвечать следующим дидактическим требованиям:

- изложение материала от простого к сложному, от известного к неизвестному;
- логичность, четкость и ясность в изложении материала;
- возможность проблемного изложения, диалога с целью активизации деятельности студентов;
- опора смысловой части лекции на подлинные факты, события, явления, статистические данные;
- тесная связь теоретических положений и выводов с практикой и будущей профессиональной деятельностью студентов.

Преподаватель, читающий лекционные курсы, должен знать существующие в педагогической практике варианты лекций, их дидактические и воспитывающие возможности, а также их место в структуре процесса обучения.

11. При проведении аттестации студентов важно всегда помнить, что систематичность, объективность, аргументированность – главные принципы, на которых основаны контроль и оценка знаний студентов. Знание критериев оценки знаний обязательно для преподавателя и студента.

Организация лабораторного практикума

1. Освоение студентом лабораторного практикума – необходимая составная часть работы студента при освоении дисциплины. Каждый студент за один семестр должен выполнить определенное количество лабораторных работ

2. Все студенты перед началом работы в лаборатории проходят инструктаж по технике безопасности. Каждый студент в специальном журнале ставит свою подпись о том, что он прослушал инструктаж по технике безопасности работы в лаборатории и обязуется выполнять все пункты инструктажа.

3. Студенты не допускаются к работе в лаборатории в верхней одежде.

4. Студенты допускаются к выполнению работы только после проверки преподавателем готовности студента.

5. Готовность студента к выполнению лабораторной работы состоит в следующем:

а) проведена текущая работа, а именно изучен соответствующий теоретический материал, подготовлен протокол работы

б) знание экспериментальной составляющей данной работы в рамках описания работы в практикуме и учебнике, умение работать с оборудованием;

в) знание правил техники безопасности при работе с оборудованием, используемым в данной лабораторной работе.

Студент не допускается к выполнению работы, если:

а) не подготовлен протокол для записи результатов,

б) студент не знает теории работы в рамках теоретического введения в практикуме и не представляет, что и каким методом он будет делать.

Однако, не готовый к работе студент до окончания лабораторного занятия работает в аудитории, устраняя допущенные недоработки.

Студентам, пропустившим занятия по уважительным причинам (имеется допуск из деканата), предоставляется возможность ее выполнения во время указанное ведущим преподавателем. Студенты, нуждающиеся в дополнительной подготовке, могут воспользоваться услугами Центра дополнительных образовательных услуг.

В течение одного занятия допускается выполнение не более одной лабораторной работы.

На титульном листе отчета по лабораторной работе (протокола) должны быть указаны фамилия и инициалы студента, код учебной группы. Отчет (протокол) также должен содержать цель работы, порядок выполнения.

Оформление отчета (протокола) работы завершается написанием выводов.

Прием «защиты» по лабораторной работе заключается в проверке:

а) результатов работы,

б) достоверности расчетов,

в) правильности построения графиков (при необходимости),

г) оформления работы и выводов.

Работа считается зачтенной, если она выполнена и «зачтена».

При проведении промежуточной аттестации студента необходимо наличие зачетов по всем предусмотренным лабораторным работам по данной дисциплине.

7.8. Методические указания для студентов

По подготовке к лекционным занятиям

Изучение дисциплины требует систематического и последовательного накопления теоретических знаний, следовательно, пропуски отдельных тем не позволяют глубоко освоить предмет. Студентам необходимо:

1. Перед каждой лекцией просматривать рабочую программу дисциплины;
2. Перед следующей лекцией необходимо просмотреть по конспекту материал предыдущей.

При затруднениях в восприятии материала следует обратиться к основным литературным источникам. Если разобраться в материале не удалось, необходимо обратиться к лектору или к преподавателю на практических занятиях.

По подготовке к лабораторному практикуму

Каждый студент перед началом семестра получает полный комплект литературы - набор учебных пособий, в которых помещены описания лабораторных работ. Инструкции по лабораторным работам, отсутствующим в учебных пособиях, имеются в читальном зале библиотеке и в соответствующей лаборатории на кафедре и каждый студент может получить ее во временное пользование. Описание каждой лабораторной работы содержит достаточно проработанное теоретическое введение, основные расчетные формулы и формулы расчета погрешности, подробное описание лабораторной установки, сценарий проведения лабораторной работы, виды таблиц, для внесения в них результатов измерений, контрольные вопросы, дающие студенту возможность осуществить самоконтроль уровня своей подготовки к работе.

Студент допускается к выполнению работы только после проверки преподавателем готовности студента.

Студентам, пропустившим занятия по уважительным причинам (имеется допуск из деканата), предоставляется возможность ее выполнения во время указанное ведущим преподавателем. Студентам, пропустившим занятия по неуважительным причинам, предоставляется возможность ее выполнения в зачетную неделю во время, указанное ведущим преподавателем.

В течение одного занятия допускается выполнение не более одной лабораторной работы.

Работа считается зачетной, если она выполнена и зачтена.

По самостоятельному выполнению домашних заданий

Усвоение материала дисциплины во многом зависит от осмысленного выполнения домашнего задания.

При решении задач целесообразно руководствоваться следующими правилами.

1. Прежде всего, нужно хорошо вникнуть в условие задачи, записать кратко ее условие.
2. Если позволяет характер задачи, обязательно сделайте рисунок, поясняющий ее сущность.
3. За редкими исключениями, каждая задача должна быть сначала решена в общем виде (т. е. в буквенных обозначениях, а не в числах), причем искомая величина должна быть выражена через заданные величины.
4. Получив решение в общем виде, нужно проверить, правильную ли оно имеет размерность.
5. Если это возможно, исследовать поведение решения в предельных случаях.
6. В тех случаях, когда в процессе нахождения искомых величин приходится решать систему нескольких громоздких уравнений (как, например, расчет равновесного выхода продукта), целесообразно сначала подставить в эти уравнения числовые значения коэффициентов и лишь затем определять значения искомых величин.
7. При подстановке в уравнение числовых значений обозначенных величин, обратите внимание на то, чтобы все эти значения были в одной и той же системе единиц. Чтобы облегчить определение порядка вычисляемой величины, полезно представить исходные величины в виде чисел, близких к единице, умноженных на 10 в соответствующей степени.
8. Получив числовой ответ, нужно оценить его правдоподобность. Такая оценка может в ряде случаев обнаружить ошибочность полученного результата.

Решение задач принесет наибольшую пользу только в том случае, если обучающийся решает задачи самостоятельно. Решить задачу без помощи, без подсказки часто бывает нелегко и не всегда удается. Но даже не увенчавшиеся успехом попытки найти решение, если они предпринимались достаточно настойчиво, приносят ощутимую пользу, так как развивают мышление и укрепляют волю. Решение задач ни в коем случае не следует откладывать на последний вечер перед занятиями, как, к сожалению, нередко поступают студенты. В этом случае более сложные и притом наиболее содержательные и полезные задачи заведомо не могут быть решены. В рекомендуемых учебниках и сборниках задач, в разделе, в котором помещены задачи для решения, имеются примеры (рассмотренные задачи). Поэтому толчком к решению данной задачи может послужить ознакомление с несколькими решенными задачами

По работе с литературой

В рабочей программе дисциплины представлен список основной и дополнительной литературы – это учебники, учебно-методические пособия или указания. Дополнительная литература – учебники, монографии, сборники научных трудов, журнальные и газетные статьи, различные справочники, энциклопедии, Интернет-ресурсы.

Любая форма самостоятельной работы студента (подготовка к семинарскому занятию, докладу и т.п.) начинается с изучения соответствующей литературы как в библиотеке / электронно-библиотечной системе, так и дома. Изучение указанных источников расширяет границы понимания предмета дисциплины.

При работе с литературой выделяются следующие виды записей. Конспект – краткая схематическая запись

основного содержания научной работы. Целью является не переписывание произведения, а выявление его логики, системы доказательств, основных выводов. Хороший конспект должен сочетать полноту изложения с краткостью. Цитата – точное воспроизведение текста. Заключается в кавычки. Точно указывается страница источника. Тезисы – концентрированное изложение основных положений прочитанного материала. Аннотация – очень краткое изложение содержания прочитанной работы. Резюме – наиболее общие выводы и положения работы, ее концептуальные итоги.

11.9. Методические рекомендации по обучению лиц с ограниченными возможностями здоровья и инвалидов

Профессорско-преподавательский состав знакомится с психолого-физиологическими особенностями обучающихся инвалидов и лиц с ограниченными возможностями здоровья, индивидуальными программами реабилитации инвалидов (при наличии). При необходимости осуществляется дополнительная поддержка преподавания психологами, социальными работниками, прошедшими подготовку ассистентами.

Предполагается использовать социально-активные и рефлексивные методы обучения, технологии социокультурной реабилитации с целью оказания помощи в установлении полноценных межличностных отношений с другими студентами, создании комфортного психологического климата в студенческой группе. Подбор и разработка учебных материалов производится с учетом предоставления материала в различных формах: аудиальной, визуальной, с использованием специальных технических средств и информационных систем.

Освоение дисциплины лицами с ОВЗ осуществляется с использованием средств обучения общего и специального назначения (персонального и коллективного использования).

Для студентов с ОВЗ предусматривается доступная форма предоставления заданий оценочных средств, а именно:

- в печатной или электронной форме (для лиц с нарушениями опорно-двигательного аппарата);
- в печатной форме или электронной форме с увеличенным шрифтом и контрастностью (для лиц с нарушениями слуха, речи, зрения);
- методом чтения ассистентом задания вслух (для лиц с нарушениями зрения).

Лабораторные работы выполняются методом вычислительного эксперимента.

Студентам с инвалидностью увеличивается время на подготовку ответов на контрольные вопросы. Для таких студентов предусматривается доступная форма предоставления ответов на задания, а именно:

- письменно на бумаге или набором ответов на компьютере (для лиц с нарушениями слуха, речи);
- выбором ответа из возможных вариантов при тестировании с использованием услуг ассистента (для лиц с нарушениями опорно-двигательного аппарата);
- устно (для лиц с нарушениями зрения, опорно-двигательного аппарата).

При необходимости для обучающихся с инвалидностью процедура оценивания результатов обучения может проводиться в несколько этапов.

12. УЧЕБНО-МЕТОДИЧЕСКОЕ И ИНФОРМАЦИОННОЕ ОБЕСПЕЧЕНИЕ ДИСЦИПЛИНЫ

Информационную поддержку освоения дисциплины осуществляет библиотека Института, которая обеспечивает обучающихся основной учебной, учебно-методической и научной литературой, необходимой для организации образовательного процесса по дисциплине.

Библиотека располагает учебной, учебно-методической и научно-технической литературой в форме печатных и электронных изданий, а также включает официальные, справочно-библиографические, специализированные отечественные и зарубежные периодические и информационные издания. Библиотека обеспечивает доступ к профессиональным базам данных, информационным, справочным и поисковым системам.

Каждый обучающийся обеспечен свободным доступом из любой точки, в которой имеется доступ к сети Интернет и к электронно-библиотечной системе (ЭБС) Института и Университета, которая содержит различные издания по основным изучаемым дисциплинам и сформирована по согласованию с правообладателями учебной и учебно-методической литературы.

Полный перечень электронных информационных ресурсов, используемых в процессе обучения, представлен в основной образовательной программе.

12.1 Перечень основной и дополнительной литературы, необходимой для освоения дисциплины

а) основная литература

Основная литература	Режим доступа	Обеспеченность
Кудрин Б.И. Электроснабжение потребителей и режимы [Текст] : учеб. пособ. для вузов / Б. И. Кудрин, Жилин Б.В., Ю. В. Матюнина. - М.: Издательский дом МЭИ, 2013. - 411 с.	Библиотека НИ РХТУ	Да

Анчарова Т. В. Электроснабжение и электрооборудование зданий и сооружений [Текст] : учебник для вузов / Т. В. Анчарова, М. А. Рашевская, Е. Д. Стебунова. - М. : Форум, 2012. - 415 с.	Библиотека НИ РХТУ	Да
--	--------------------	----

б) дополнительная литература

Дополнительная литература	Режим доступа	Обеспеченность
Основы электроснабжения [Текст] № 204 : мет. указ. Ч.1 / сост. Б. В. Жилин [и др.]. - Новомосковск : [б. и.], 2008. - 62 с. - (ФГБОУ ВПО РХТУ им. Д.И.Менделеева. Новомосковский ин-т(филиал)).	Библиотека НИ РХТУ 20 экз	Да
Киреева, Э. А. Электроснабжение и электрооборудование цехов промышленных предприятий [Текст] : учеб. пособ. для вузов / Э. А. Киреева. - 2-е изд., стереотип. - М. : КНОРУС, 2013. - 368 с. - (Бакалавриат).	Библиотека НИ РХТУ 30 экз	Да
Сибикин, Ю. Д. Электроснабжение [Текст] : учеб. пособ. / Ю. Д. Сибикин, М. Ю. Сибикин. - М. : РадиоСофт, 2012. - 327 с.	Библиотека НИ РХТУ 30 экз	Да

12.2. Информационные и информационно-образовательные ресурсы

При освоении дисциплины студенты должны использовать информационные и информационно-образовательные ресурсы следующих порталов и сайтов:

Электронные библиотечные ресурсы

1. ЭБС «Издательство «Лань» (договор № 33.03-Р-3.1-5182/2022 от 26.09.2022г.; договор № 33.03-Л-3.1-5181/2022 от 26.09.2022г. Срок действия с 26.09.2022г. по 25.09.2023г.) - <https://e.lanbook.com/>
2. ЭБС «Электронное издательство ЮРАЙТ» (договор № 33.03-Л-3.1-6138/2023 от 20.04.2023г. Срок действия с 20.04.2023г. по 19.04.2024г.) - <https://urait.ru/>
3. ЭБС «ZNANIUM» (договор № 769 эбс / 33.02-Р-3.1-6158/2023 ИКЗ 2217707072637770701001000900115814244 от 24.04.2023г. Срок действия с 24.04.2023г. по 23.04.2024г.) - <https://znanium.com/>
4. ЭБС «Консультант студента» (договор № 818КС/01-2023/33.02-Л-3.1-6152/2023 от 26.04.2023г. Срок действия с 26.04.2023г. по 25.04.2024г.) - <https://studentlibrary.ru/>
5. Научная электронная библиотека «КиберЛенинка» - <https://cyberleninka.ru/>
6. Научная электронная библиотека eLIBRARY.RU - <https://elibrary.ru/>
7. Учебный курс «ЭЭС иС» / Система поддержки учебных курсов НИ РХТУ. Режим доступа <http://moodle.nirhtu.ru/course/view.php?id=975>
8. Кафедра «Электроснабжение промышленных предприятий» / Официальный сайт НИ РХТУ им. Д.И. Менделеева. Режим доступа: <http://moodle.nirhtu.ru/course/index.php?categoryid=16>
9. Библиотека Новомосковского института (филиала) Российского химико-технологического университета им. Д.И. Менделеева. URL: http://irbis.nirhtu.ru/ISAPI/irbis64r_opak72/cgiirbis_64.dll?C21COM=F&I21DBN=IBIS&P21DBN=IBIS

Профессиональные базы данных информационные справочные системы

- 1 Информационная система «Единое окно доступа к образовательным ресурсам» - <http://window.edu.ru/>
- 2 Российская государственная библиотека (РГБ) (информационно-справочная система) - <http://olden.rsl.ru/>
- 3 Российская национальная библиотека (информационно-справочная система) - <http://nlr.ru/>
- 4 Российская Книжная Палата (информационно-справочная система) - <http://www.bookchamber.ru/>

12.3 Программное обеспечение

1. Операционная система - MS Windows 7, бессрочная лицензия в рамках подписки Azure Dev Tools for Teaching (бывший Microsoft Imagine Premium (бывший DreamSpark - The Novomoskovsk university (the branch) - EMDEPT - DreamSgark Premium <http://e5.onthehub.com/WebStore/Welcome.aspx?vsro=8&ws=9f5a10ad-c98b-e011-969d-0030487d8897>. Номер учетной записи e5: 100039214))

2. MS Word, MS Excel, MS PowerPoint из пакета MS Office 365A1 распространяется под лицензией в рамках подписки Azure Dev Tools for Teaching (бывший Microsoft Imagine Premium (бывший DreamSpark - The Novomoskovsk university (the branch) - EMDEPT - DreamS12ark Premium <http://e5.onthehub.com/WebStore/Welcome.as12x?vsro=8&ws=9f5a10ad-c98b-e011-969d-0030487d8897>. Номер учетной записи e5: 100039214))

3. Архиватор 7zip (распространяется под лицензией GNU LGPL license)

4. Adobe Acrobat Reader - ПО Acrobat Reader DC и мобильное приложение Acrobat Reader являются бесплатными и доступны для корпоративного распространения (<https://acrobat.adobe.com/ru/acrobat/pdf-reader/volume-distribution.html>).

5. Браузер Mozilla FireFox (распространяется под лицензией Mozilla Public License 2.0 (MPL))

13. МАТЕРИАЛЬНО-ТЕХНИЧЕСКОЕ ОБЕСПЕЧЕНИЕ ДИСЦИПЛИНЫ

Учебные аудитории кафедры "Электроснабжения" для проведения занятий лекционного типа, занятий семинарского типа, групповых и индивидуальных консультаций, текущего контроля и промежуточной аттестации - оснащены видеопроектором, компьютерами, принтерами. Для проведения лабораторных работ используются учебные стенды, расположенные в ауд. 222 кафедры "Электроснабжение". А также помещения для самостоятельной работы обучающихся, оснащенные компьютерной техникой с возможностью подключения к сети «Интернет» и обеспеченные доступом в электронную информационно-образовательную среду Института, помещения для хранения и профилактического обслуживания учебного оборудования.

Наименование специальных помещений и помещений для самостоятельной работы	Оснащенность специальных помещений и помещений для самостоятельной работы	Приспособленность помещений для использования инвалидами и лицами с ограниченными возможностями здоровья
Лекционная аудитория 307 (Тульская обл., Новомосковский р-н, г. Новомосковск, ул. Трудовые Резервы, д. 19)	Учебные столы, стулья, доска, мел Переносная презентационная техника (постоянное хранение в ауд. 227)	
Аудитория для проведения занятий семинарского типа. 222 (Тульская обл., Новомосковский р-н, г. Новомосковск, ул. Трудовые Резервы, д. 19)	Учебные столы, стулья, доска, мел Переносная презентационная техника (постоянное хранение в ауд. 227)	приспособлено (аудитория на первом этаже)
Аудитория для проведения лабораторных работ №222 (Тульская обл., Новомосковский р-н, г. Новомосковск, ул. Трудовые Резервы, д. 19)	Учебные столы, стулья, доска Универсальные лабораторные стенды	приспособлено (аудитория на первом этаже)
Аудитория для групповых и индивидуальных консультаций обучающихся Ауд. 222(Тульская обл., Новомосковский р-н, г. Новомосковск, ул. Трудовые Резервы, д. 19)	Учебные столы, стулья, доска, мел Переносная презентационная техника (постоянное хранение в ауд. 227)	приспособлено (аудитория на первом этаже)
Аудитория для текущего контроля и промежуточной аттестации Ауд.222 (Тульская обл., Новомосковский р-н, г. Новомосковск, ул. Трудовые Резервы, д. 19)	Учебные столы, стулья, доска, мел Переносная презентационная техника (постоянное хранение в ауд. 470)	приспособлено (аудитория на первом этаже)
Аудитория для самостоятельной работы студентов Ауд. 219 (Тульская обл., Новомосковский р-н, г. Новомосковск, ул. Трудовые Резервы, д. 19)	Pentium 1000МГц с оперативной памятью 512 Мбайт и памятью на жестком диске 8 Гбайт (2 шт.) с возможностью просмотра видеоматериалов и презентаций. Доступ в Интернет, к ЭБС, электронным образовательным и информационным ресурсам, базе данных электронного каталога НИ РХТУ, системе управления учебными курсами Moodle, учебно-методическим материалам. Переносная презентационная техника (постоянное хранение в	

	ауд. 227 интер лазерный Сканер	
Помещение для хранения и профилактического обслуживания учебного оборудования 224а ((Тульская обл., Новомосковский р-н, г. Новомосковск, ул. Трудовые Резервы, д. 19)1)	Учебные столы, шкафы, стулья, доска оборудования (приборы, стенды), необходимые для проведения профилактического обслуживания учебного оборудования	

* Для инвалидов и лиц с ограниченными возможностями здоровья есть возможность проводить лекционные занятия и занятия семинарского типа на 1-ых этажах учебных корпусов. Возле входных дверей в учебные корпуса установлен звонок в дежурную сотруднику. Предусмотрены широкие дверные проемы. Имеются специализированные кабинеты для самостоятельной и индивидуальной работы, оснащенные ПК.

Технические средства обучения, служащие для предоставления учебной информации большой аудитории

Ноутбук с возможностью просмотра видеоматериалов и презентаций, доступом к сети «Интернет», электронным образовательным и информационным ресурсам, базе данных электронного каталога Института, системе управления учебными курсами Moodle.

Проектор, экран.

14. ТРЕБОВАНИЯ К ОЦЕНКЕ КАЧЕСТВА ОСВОЕНИЯ ДИСЦИПЛИНЫ

Наименование разделов	Основные показатели оценки	Формы и методы контроля и оценки
<p>Тема 3. Характеристика среды производственных помещений и ее влияние на схемы и электрооборудование СЭС.</p> <p>Тема 4. Распределение ЭЭ до 1 кВ СЭС промышленной и коммунально-бытовой нагрузок.</p> <p>Тема 11. Надежность СЭС.</p> <p>Тема 16. Современные тенденции в построении СЭС.</p> <p>Тема 17. Особенности СЭС городов и сельского хозяйства.</p> <p>Тема 18. Основы проектирования СЭС</p>	<p><i>Знает:</i></p> <ul style="list-style-type: none"> - действующие нормы и правила в области монтажа электрооборудования и охраны труда при работах в электроустановках; - порядок оформления нормативно-технической документации; - основные нормативные документы по обеспечению безопасных условий труд 	<p>Устный опрос</p>
<p>Тема 1. Введение. Общие сведения о СЭС. Уровни СЭС. Режимы нейтрали. Заземлители на пром. предприятиях.</p> <p>Тема 8. Учет ЭЭ на промышленных предприятиях.</p> <p>Тема 10. Компенсация реактивной мощности в СЭС.</p> <p>Тема 14. Расчеты за электроэнергию и регулирование параметров электропотребления.</p>	<p><i>Умеет:</i></p> <ul style="list-style-type: none"> - составлять и оформлять техническую документацию в области монтажа, наладки и ремонта электрооборудования; 	<p>Устный опрос Защита лабораторных работ</p>
<p>Тема 2. Расчет электрических нагрузок.</p> <p>Тема 5. Выбор проводников и защита сетей до 1 кВ.</p> <p>Тема 6. Цеховые комплектные трансформаторные подстанции (КТП).</p> <p>Тема 7. Распределение ЭЭ выше 1 кВ, подстанции глубокого ввода.</p> <p>Тема 9. Особенности расчетов токов к.з. до и выше 1 кВ в СЭС.</p> <p>Тема 12. Расчет потерь ЭЭ и энергосбережение в СЭС.</p> <p>Тема 13. Качество электроэнергии.</p> <p>Тема 15. Электробезопасность в</p>	<p><i>Владеет:</i></p> <ul style="list-style-type: none"> - информацией о видах электрооборудования, применяемых в современных системах электроснабжения, способах их монтажа, наладки и ремонта; - современными нормативными документами по монтажу и наладке электрооборудования 	<p>Устный опрос Выполнение практических заданий Защита лабораторных работ Выполнение домашних индивидуальных заданий</p>

C3C.		
------	--	--

АННОТАЦИЯ
рабочей программы дисциплины
«Электроснабжение»

1 Общая трудоемкость (з.е./ час): 9/324. Контактная работа 135,6 часов, из них: лекционные 70, лабораторные занятия 26, практические занятия 36. Самостоятельная работа студента 108,2 часов. Форма промежуточного контроля: зачет, экзамен, зачет, экзамен, КП. Дисциплина изучается на 4 курсе в 7 и 8 семестре.

2 Место дисциплины в структуре образовательной программы

Дисциплина реализуется в части, формируемой участниками образовательных отношений блока Б.1. Дисциплины (модули) ОПОП в модуле «Электроэнергетика» Б1.В.14.05. Является обязательной для освоения в 7 и 8 семестрах, на 4 курсе.

Для освоения дисциплины необходимы компетенции, сформированные в рамках изучения следующих дисциплин: "Переходные процессы в электроэнергетических системах", "Надежность электроснабжения", "Оптимизация систем электроснабжения", "Электрические и электронные аппараты", "Электрические станции и подстанции", "Электроэнергетические системы и сети", "Релейная защита и автоматизация электроэнергетических систем".

Дисциплина является основой для последующей подготовки к ГИА и выполнения ВКР.

3 Цель и задачи освоения учебной дисциплины

Целью освоения дисциплины является изучение современных систем электроснабжения (СЭС) и способов управления ими, освоение расчетов по определению параметров СЭС при проектировании (синтезе) и расчетов по анализу режимов СЭС.

Задачами преподавания дисциплины являются:

Задачами преподавания дисциплины являются:

- приобретение знаний по основам систем электроснабжения городов, промышленных предприятий, объектов сельского хозяйства и транспортных систем, основам положения нормативных документов, регламентирующих проектирование и эксплуатацию систем электроснабжения;
- приобретение знаний по физическим основам формирования режимов электропотребления;
- приобретение знаний по типам схем, применяемых в системах электроснабжения и их конструктивное выполнение;
- формирование и развитие умений по расчету параметров нормальных, послеаварийных и аварийных режимов систем электроснабжения;
- формирование и развитие умений выбору экономически целесообразной структуры и схемы электроснабжения, выбору электротехнического оборудования необходимого типа и параметров;
- приобретение и формирование навыков анализа и синтеза схем систем электроснабжения;
- приобретение и формирование навыков проектирования на вариантной основе схем электроснабжения;
- приобретение и формирование навыков применения методов достижения оптимальных технико-экономических показателей системы электроснабжения при проектировании и эксплуатации;
- приобретение и формирование навыков применения методов и практических приемов расчета электрических нагрузок отдельных элементов и систем электроснабжения в целом.

4 Содержание дисциплины

Основные определения. Уровни СЭС промышленного предприятия. Виды нагрузки. Классификация электроприемников (ЭП) по техническим показателям. Показатели работы ЭП и графиков нагрузки. Режимы нейтрали в СЭС: основные определения. Область применения, преимущества и недостатки, нормативные требования: изолированная нейтраль, глухозаземленная нейтраль, эффективно заземленная нейтраль. особенности, область применения. Заземлители в СЭС: конструкция и расчет.
Понятие расчетной, максимальной и пиковой нагрузки. Метод упорядоченных диаграмм. Учет одно- и двухфазной нагрузки. Расчет нагрузки ниже и выше 1 кВ.
Классификация среды производственных помещений. Влияние среды на исполнение электрических сетей и электрооборудования. Классификация электрооборудования с защитой от влаги, пыли. Взрывозащищенное электрооборудование.
Принципы построения и требования к сетям до 1 кВ. Схемы сетей до 1 кВ: с РП, с шинпроводами, с ЩСУ. Факторы, влияющие на выбор схемы сети. Способы канализации электроэнергии. Конструктивное исполнение сетей до 1 кВ. Способы прокладки кабелей и проводов. Питание осветительной нагрузки. Специальные сети.
Принципы маркировки кабелей и проводов. Применение различных марок кабелей и проводов. Выбор и проверка сечения проводников до 1 кВ. Автоматические выключатели: назначение, конструкция, выбор расцепителей. Магнитные пускатели: назначение, конструкция, выбор. Предохранители до 1 кВ: назначение, конструкция, выбор. Связь параметров защитных аппаратов с допустимыми токами проводников.
Комплектация, конструкция и состав цеховых КТП. Размещение КТП. Трансформаторы КТП, выбор мощности. Разукрупнение подстанций. Традиционные и современные КТП.
Принципы построения и требования к сетям выше 1 кВ. Выбор напряжения выше 1 кВ. Схемы сетей выше 1 кВ: магистральные, радиальные, с высоковольтным РУ, выбор схем. Конструктивное исполнение сетей выше 1 кВ. Способы канализации электроэнергии. Способы прокладки кабелей выше 1 кВ. Применение различных марок кабелей, токопроводов и воздушных ЛЭП. Выбор и проверка сечения проводников выше 1 кВ. Комплектация, конструкция и состав ПГВ-ГПП. Конструкция ПГВ-ГПП: РУ ВН, КРУ НН. Выбор трансформаторов ПГВ-ГПП. Выбор места расположения ПГВ-ГПП.
Расстановка приборов учета, коммерческий и технический учет, требования к приборам учета. Маркировка и схемы включения счетчиков. Современные счетчики: с передачей данных, почасовым учетом и т.д. Современные системы учета электроэнергии.
Цели и особенности расчетов токов к.з. в сети до 1 кВ. Максимальные и минимальные токи к.з. Расчет токов к.з. для проверки чувствительности аппаратов защиты. Цели и особенности расчетов токов к.з. в сети выше 1 кВ. Расчет теплового импульса.
Основные понятия, принцип компенсации реактивной мощности. Источники реактивной мощности в СЭС. Выбор

мощности и размещения компенсирующих устройств до 1 кВ и выше 1 кВ. Оптимизация размещения и выбора мощности компенсирующих устройств.
Категорийность электроприемников и требования к бесперебойности питания. Принципы построения СЭС, связанные с обеспечением надежности. Расчет показателей надежности систем по показателям надежности элементов. Расчет ожидаемого ущерба от перерывов в электроснабжении. Агрегаты бесперебойного питания.
Расчет потерь электроэнергии. Экономия электроэнергии в СЭС. Энергосбережение у потребителей.
Общие требования ГОСТ. Показатели качества ЭЭ: физические основы явления, влияние на работу ЭП, требования ГОСТ. Мероприятия по улучшению качества напряжения.
Виды тарифов на ЭЭ. Регулирование параметров электропотребления для снижения платы за ЭЭ. Составление балансов, статьи приходной и расходной части.
Классификация помещений по опасности поражения электрическим током. Классификация мер электробезопасности. Условия применения, сущность, нормативные требования мер электробезопасности. Современные тенденции в обеспечении электробезопасности.
Влияние электрооборудования с новыми характеристиками на схемы и проектные решения СЭС.
Принципы построения и схемы СЭС городов выше 1кВ. Схемы электроснабжения коммунально-бытовых потребителей до 1 кВ. Методы определения нагрузки коммунально-бытовых потребителей. Особенности схем СЭС сельского хозяйства. Методы определения нагрузки сельского хозяйства.
Современные стадии проектирования и исходная информация для проектирования СЭС. Проектирование мелких, средних и крупных СЭС. Новые подходы к проектированию.

5 Планируемые результаты обучения по дисциплине, обеспечивающие достижение планируемых результатов освоения образовательной программы

Изучение дисциплины «Монтаж и наладка систем электроснабжения» направлено на приобретение следующих компетенций и индикаторов их достижения:

Профессиональные компетенции (ПК) и индикаторы их достижения:

Наименование категории (группы) универсальных компетенций	Код и наименование универсальной компетенции (УК)	Код и наименование индикатора достижения универсальной компетенции
Технологическая деятельность	ПК-3 Способен производить расчеты показателей функционирования технологического оборудования и систем технологического оборудования для обеспечения оптимальных параметров работы объектов профессиональной деятельности	ПК-3.1 Знает принципы систематизации и обобщения информации для выполнения расчетов показателей функционирования технологического оборудования систем технологического оборудования ПК-3.2 Применяет методы расчета и умеет производить расчеты показателей функционирования элементов и систем технологического оборудования ПД ПК-3.3 Владеет методами обеспечения оптимальных параметров работы объектов Профессиональной деятельности
	ПК-4 Способен обеспечивать требуемые режимы и заданные параметры технологического процесса по заданной методике	ПК-4.1 Демонстрирует знания технологических характеристик, конструктивных особенностей, режимов работы и правил эксплуатации электротехнического оборудования ПК-4.3 Владеет навыками внутреннего аудита систем менеджмента качества, систем электроснабжения объектов профессиональной деятельности
	ПК-5 Способен управлять режимами работы объектов профессиональной деятельности	ПК-5.2 Демонстрирует умение выбирать электротехническое оборудование необходимого типа и параметров, включая использование его воздействий на режимы СЭС
Проектная деятельность	ПК-6 Способен участвовать в разработке отдельных разделов при проектировании объектов профессиональной деятельности	ПК-6.1 Знает правила подготовки разделов проектной документации на основе типовых технических решений, взаимосвязь задач проектирования и эксплуатации объектов профессиональной деятельности ПК-6.2

		Выполняет сбор и анализ данных для проектирования, составляет конкурентно-способные варианты технических решений
	<p>ПК-7 Способен проводить обоснование проектных решений в сфере профессиональной деятельности</p>	<p>ПК-7.1 Знает основы методов проектирования типовых и новых объектов профессиональной деятельности</p> <p>ПК-7.2 Умеет осуществлять анализ данных при проектировании объектов профессиональной деятельности</p> <p>ПК-7.3 Владеет алгоритмами сбора данных и принятия наиболее эффективного решения при проектировании объектов профессиональной деятельности</p>
	<p>ПК-8 Способен принимать участие в оформлении технической документации на различных стадиях разработки проекта объектов</p>	<p>ПК-8.1 Знает типы схем, применяемых в системах электроснабжения и особенности их применения для различных потребителей</p> <p>ПК-8.2 Умеет обосновать технические решения и выбрать технико-экономически целесообразную структуру и схему систем электроснабжения, электротехническое оборудование</p> <p>ПК-8.3 Владеет методами достижения оптимальных технико-экономических показателей системы электроснабжения при проектировании и эксплуатации, навыками анализа и синтеза схем систем электроснабжения</p>

В результате изучения дисциплины студент бакалавриата должен:

Знать:

- принципы систематизации и обобщения информации для выполнения расчетов показателей функционирования технологического оборудования и систем технологического оборудования (ПК-3.1)
- технические характеристики, конструктивные особенности, режимы работы и правила эксплуатации электротехнического оборудования (ПК-4.1);
- правила подготовки разделов проектной документации на основе типовых технических решений; взаимосвязь задач проектирования и эксплуатации объектов профессиональной деятельности (ПК-6.1);
- основы методов проектирования типовых и новых объектов профессиональной деятельности (ПК-7.1);
- типы схем, применяемых в системах электроснабжения и особенности их применения для различных потребителей (ПК-8.1).

Уметь:

- применять методы расчета и уметь производить расчеты показателей функционирования элементов и систем технологического оборудования объектов ПД (ПК-3.2);
- выбирать электротехническое оборудование необходимого типа и параметров, включая использование его управляющих воздействий на режимы СЭС (ПК-5.2);
- выполнять сбор и анализ данных для проектирования, составлять конкурентно-способные варианты технических решений (ПК-6.2);
- осуществлять анализ данных при проектировании объектов профессиональной деятельности (ПК-7.2);
- обосновывать технические решения и выбирать технико-экономически целесообразную структуру и схему систем электроснабжения, электротехническое оборудование (ПК-8.2).

Владеть:

- методами обеспечения оптимальных параметров работы объектов профессиональной деятельности (ПК-3.3);
- составлением конкурентно-способных вариантов; обоснованием выбора целесообразного решения построения объектов профессиональной деятельности. Обосновывать выбор целесообразного технического решения (ПК-6.3).
- алгоритмами сбора данных и принятия наиболее эффективного решения при проектировании объектов профессиональной деятельности (ПК-7.3);
- методами достижения оптимальных технико-экономических показателей системы электроснабжения при проектировании и эксплуатации, навыками анализа и синтеза схем систем электроснабжения (ПК-8.3).

5 ОБЪЕМ ДИСЦИПЛИНЫ И ВИДЫ ОБРАЗОВАТЕЛЬНОГО ПРОЦЕССА

Общая трудоемкость дисциплины «Монтаж и наладка систем электроснабжения» составляет 108 часов или 3 зачетные единицы (з.е). Дисциплина изучается на 4 курсе в 7 и 8 семестре.

Вид учебной работы	Всего ак.час.	Семестры ак.час	
		7	8
Контактная работа обучающихся с педагогическими работниками (всего)	135,6	63,6	72
Контактная работа аудиторная	135,6	63,6	72
В том числе:			
Лекции	70	30	40
Лабораторные работы (ЛР)	26	16	10
Практические занятия (ПЗ)	36	16	20
Консультации перед экзаменом	2	1	1
Контроль аттестации: зачет	0,4	0,2	0,2
экзамен	0,8	0,4	0,4
Курсовой проект	0,4		0,4
Самостоятельная работа (всего)	108,2	44,8	63,4
Контактная самостоятельная работа (групповые консультации и индивидуальная работа обучающихся с педагогическим работником)	2,5	1,5	2
Самостоятельная работа			
Курсовой проект	30		30
Проработка лекционного материала	15,9	11,3	4,6
Подготовка к лабораторным занятиям	20	16	4
Подготовка к практическим занятиям	20	16	4
Выполнение контрольной работы			
	80,2	35,6	44,6
Вид аттестации: зачет, экзамен, зачет, экзамен, КП	135,6	63,6	72
Контроль: подготовка к экзамену	135,6	63,6	72
Общая трудоемкость	час.	144	180
	з.е.	4	5
	324		
	9		

МИНИСТЕРСТВО НАУКИ И ВЫСШЕГО ОБРАЗОВАНИЯ
РОССИЙСКОЙ ФЕДЕРАЦИИ

Новомосковский институт (филиал) федерального государственного бюджетного
образовательного учреждения высшего образования «Российский химико-
технологический университет имени Д.И. Менделеева»
(Новомосковский институт РХТУ им. Д.И. Менделеева)



Рабочая программа дисциплины

Математические задачи электроэнергетики

Направление подготовки 13.03.02 Электроэнергетика и электротехника

Направленность (профиль) подготовки Электроснабжение

Квалификация (степень) выпускника Бакалавр
(бакалавр, магистр, дипломированный специалист)

Форма обучения очная

г. Новомосковск – 2023 г.

Разработчик (ки):

Доцент кафедры «Электроснабжение промышленных предприятий» НИ РХТУ им. Д.И. Менделеева

к.т.н., доцент _____ /А.С. Исаев/
(подпись)

Программа рассмотрена и одобрена на заседании кафедры «Электроснабжение промышленных предприятий»

Протокол № 10 от 28.06.2023 г.

Зав.кафедрой, к. т. н., доцент _____ /М.Г. Ошурков/

Эксперт:

ООО«Промэнергосбыт» к.т.н., генеральный директор В.А. Ставцев /В.А. Ставцев/
(место работы) (ученая степень) (должность) (подпись) (ФИО)

Рабочая программа согласована с деканом Энергомеханического факультета

Декан факультета, д.т.н.проф. _____ /В.М. Логачева/

«29» 06 2023 г.

Рабочая программа согласована с руководителем учебно-методического управления Новомосковского института РХТУ им. Д.И. Менделеева.

Руководитель, д. х. н.,
профессор

_____ /Н.Ф. Кизим/

« 29 » 06 2023 г.

1. ОБЩИЕ ПОЛОЖЕНИЯ

Нормативные документы, используемые при разработке основной образовательной программы

Нормативно-правовую базу составляют:

- Федеральный закон «Об образовании в Российской Федерации» № 273-ФЗ от 29 декабря 2012 года (с изм. и доп.);
- Федеральный государственный образовательный стандарт по направлению подготовки (специальности) 13.03.02 «Электроэнергетика и электротехника» и уровню высшего образования Бакалавриат (ФГОС ВО), утвержденный приказом Министерства образования и науки Российской Федерации № 144 от 28 февраля 2018 года (с изм. и доп., ред. Приказов Министерства образования и науки Российской Федерации № 1456 от 26.11.2020 г., № 83 от 08.02.2021 г.);
- Приказ Министерства науки и высшего образования Российской Федерации (Минобрнауки России) «О внесении изменений в федеральные государственные образовательные стандарты высшего образования» № 1456 от 26 ноября 2020 года (зарегистрирован в Минюсте России 27.05.2021 № 63650);
- Порядок организации и осуществления образовательной деятельности по образовательным программам высшего образования - программам бакалавриата, программам специалитета, программам магистратуры, утвержденный приказом Министерства образования и науки Российской Федерации № 245 от 6 апреля 2021 года;
- Порядок проведения государственной итоговой аттестации по образовательным программам высшего образования – программам бакалавриата, программам специалитета и программам магистратуры, утвержденный приказом Министерства образования и науки Российской Федерации № 636 от 29 июня 2015 года (с изм. и доп.);
- Положение о практической подготовке обучающихся, утвержденное приказом Министерства науки и высшего образования и Российской Федерации № 885/390 от 5 августа 2020 года;
- Приказ Министерства науки и высшего образования Российской Федерации (Минобрнауки России) «О внесении изменений в федеральные государственные образовательные стандарты высшего образования» № 662 от 19 июля 2022 г., (зарегистрирован в Министерстве Юстиции Российской Федерации 07.10.2022 г. № 70414);
- Приказ Министерства науки и высшего образования Российской Федерации (Минобрнауки России) «О внесении изменений в федеральные государственные образовательные стандарты высшего образования» № 208 от 27 февраля .2023 г. (зарегистрирован в Министерстве Юстиции Российской Федерации 31.03.2023 г. № 72833);
- Письмо Министерства науки и высшего образования Российской Федерации (Минобрнауки России) «О направлении модуля» № МН-5/35982 от 21 декабря 2022 г.;
- Письмо Министерства науки и высшего образования Российской Федерации (Минобрнауки России) «О направлении проекта концепции модуля» (во исполнение подпункта «а» пункта 11 перечня поручений Президента Российской Федерации) № Пр-173ГС от 29.01.2023 г.) № МН-11/1516-ПК от 21 апреля 2023 г.;
- Профессиональные стандарты;
- Локальные нормативные акты РХТУ им. Д.И. Менделеева (<http://www.muctr.ru>) и Новомосковского института РХТУ им. Д.И. Менделеева (<https://ni.muctr.ru>), регламентирующие образовательную деятельность в ВУЗе.

2. ЦЕЛЬ И ЗАДАЧИ ОСВОЕНИЯ УЧЕБНОЙ ДИСЦИПЛИНЫ

Целью освоения дисциплины является обеспечение базовой математической подготовки студентов в области расчета параметров режимов, разработки алгоритмов и математических моделей.

Задачи преподавания дисциплины:

- получение теоретических знаний о расчетах режимов;
- освоение методов математического моделирования и построения математических моделей;
- общее представление о месте теории надёжности в проектировании и эксплуатации электрических систем.

3. МЕСТО ДИСЦИПЛИНЫ В СТРУКТУРЕ ОПОП

Дисциплина **Б1.В.ДВ.01.01 Математические задачи электроэнергетики** относится к дисциплинам, формируемым участниками образовательных отношений (дисциплина по выбору).

Дисциплина базируется на дисциплинах (модулях): Математика, Информационные технологии и программирование, Физика и является основой для последующих дисциплин: Переходные процессы в электроэнергетических системах, Оптимизация систем электроснабжения, Теория автоматического управления.

4. ТРЕБОВАНИЯ К РЕЗУЛЬТАТАМ ОСВОЕНИЯ ДИСЦИПЛИНЫ

Изучение дисциплины направлено на приобретение следующих **компетенций и индикаторов их достижения**:

Универсальные компетенции (УК) и индикаторы их достижения

Наименование категории (группы)	Код и наименование ПК	Код и наименование индикатора достижения ПК
Критическое мышление	УК-1. Способен осуществлять поиск, критический анализ и синтез информации, применять системный подход для решения поставленных задач	УК-1.1. Способен осуществлять поиск, критический анализ и синтез информации, применять системный подход для решения поставленных задач. УК-1.2. Осуществляет поиск информации для решения поставленной задачи по различным типам запросов.

Профессиональные компетенции (ПК) и индикаторы их достижения

Наименование категории (группы)	Код и наименование ПК	Код и наименование индикатора достижения ПК
Научно-исследовательский тип профессиональной деятельности	ПК-5. Способен управлять режимами работы объектов профессиональной деятельности	ПК-5.3. Демонстрирует владение методами анализа данных регистрации показателей режима и формирования управляющих воздействий на режим СЭС.

В результате изучения дисциплины студент бакалавриата должен:

Знать: методы аналитического представления схем сети; методы определения параметров режима работы при различных способах задания нагрузок сети; способы оценки надёжности электроснабжения, плановых и аварийных недоотпусков электроэнергии в системах электроснабжения; методы расчёта параметров режима при вероятностном задании нагрузок; методы построения аппроксимирующих и сглаживающих зависимостей; основы методов оптимизации; методы анализа статической устойчивости электрических сетей.

Уметь: использовать методики расчета в проектной деятельности; рассчитывать параметры различных режимов при различных наборах исходных данных; рассчитывать вероятностные харак-

теристики параметров режима при изменении параметров режима (системы); рассчитывать линейные и нелинейные электрические цепи;

Владеть: понятийно-терминологическим аппаратом инженера-электрика; инженерными методиками расчета параметров режимов; в своей предметной области современными информационными технологиями.

5. ОБЪЕМ ДИСЦИПЛИНЫ И ВИДЫ ОБРАЗОВАТЕЛЬНОГО ПРОЦЕССА

Семестр 4

Вид учебной работы	Объем			в том числе в форме практической подготовки		
	з.е.	акад. ч.	астр. ч.	з.е.	акад. ч.	астр. ч.
Общая трудоемкость дисциплины	3	108	81			
Контактная работа – аудиторные занятия	1,84	66,2	49,65			
Лекции	0,89	32	24			
Практические занятия (ПЗ)	0,94	34	25,5			
Лабораторные работы (ЛР)						
Самостоятельная работа	1,16	41,8	31,35			
Контактная самостоятельная работа						
Самостоятельное изучение разделов дисциплины						
Форма (ы) контроля:	Зачет					
Экзамен	–	–	–			
Контактная работа – промежуточная аттестация	0,006	0,2	0,15			
Подготовка к экзамену.		–	–			

6. СОДЕРЖАНИЕ ДИСЦИПЛИНЫ

6.1. Разделы дисциплины и виды занятий

		ак. часов						
		Всего	в т.ч. в форме практ. подг.	Лекции	в т.ч. в форме практ. подг.	Прак. зан.	в т.ч. в форме практ. подг.	СР
1	Раздел 1. Расчет параметров режимов СЭС	32		10		10		12
1.1	Режим СЭС. Общие положения.	6		2		2		2

1.2	Классификация методов расчета параметров режима.	6		2		2		2
1.3	Прямые методы расчета. Обобщенное матричное уравнение.	7		2		2		3
1.4	Узловые и контурные уравнения.	7		2		2		3
1.5	Итерационные методы расчета. Методы Гаусса и Зейделя.	6		2		2		2
2	Раздел 2. Расчет переходных процессов	27		8		9		10
2.1	Переходные процессы. Общие сведения.	4		1		1		2
2.2	Требования к устойчивости переходного процесса.	5		1		2		2
2.3	Частотные критерии устойчивости.	6		2		2		2
2.4	Алгебраические критерии устойчивости.	6		2		2		2
2.5	Моделирование переходных режимов электрических цепей.	6		2		2		2
3	Раздел 3. Основы теории надежности	23		6		7		10
3.1	Теория надежности. Основные положения.	4		1		1		2
3.2	Показатели надежности отдельных элементов.	4		1		1		2
3.3	Методы минимальных сечений, минимальных путей.	5		1		2		2
3.4	Структурная надежность электрической сети.	4		1		1		2
3.5	Элементы логики. Булева алгебра.	6		2		2		2
4	Раздел 4. Математические аспекты обработки информации	26		8		8		9,8
4.1	Электрическая нагрузка как случайная величина.	4		1		1		2
4.2	Расчет режимов при вероятностном задании нагрузок.	6		2		2		2
4.3	Собственные и взаимные проводимости.	4		1		1		2
4.4	Обработка экспериментальных данных.	6		2		2		2
4.5	Математические аспекты моделирования временных рядов.	6		2		2		1,8
	ИТОГО	108		32		34		41,8

6.2. Содержание разделов дисциплины

Раздел 1. Расчет параметров режимов СЭС

1.1. Режим СЭС. Общие положения.

- 1.2. Классификация методов расчета параметров режима.
- 1.3. Прямые методы расчета. Обобщенное матричное уравнение.
- 1.4. Узловые и контурные уравнения.
- 1.5. Итерационные методы расчета. Методы Гаусса и Зейделя.

Раздел 2. Расчет переходных процессов

- 2.1. Переходные процессы. Общие сведения.
- 2.2. Требования к устойчивости переходного процесса.
- 2.3. Частотные критерии устойчивости.
- 2.4. Алгебраические критерии устойчивости.
- 2.5. Моделирование переходных режимов электрических цепей.

Раздел 3. Основы теории надежности

- 3.1. Теория надежности. Основные положения.
- 3.2. Показатели надежности отдельных элементов.
- 3.3. Методы минимальных сечений, минимальных путей.
- 3.4. Структурная надежность электрической сети.
- 3.5. Элементы логики. Булева алгебра.

Раздел 4. Математические аспекты обработки информации

- 4.1. Электрическая нагрузка как случайная величина.
- 4.2. Расчет режимов при вероятностном задании нагрузок.
- 4.3. Собственные и взаимные проводимости.
- 4.4. Обработка экспериментальных данных.
- 4.5. Математические аспекты моделирования временных рядов.

7. СООТВЕТСТВИЕ СОДЕРЖАНИЯ ТРЕБОВАНИЯМ К РЕЗУЛЬТАТАМ ОСВОЕНИЯ ДИСЦИПЛИНЫ

№	В результате освоения дисциплины студент должен:	Раздел 1	Раздел 2	Раздел 3	Раздел 4
	<i>Знать:</i>				
1	методы аналитического представления схем сети	+	+		
2	методы определения параметров режима работы при различных способах задания нагрузок сети		+	+	
3	способы оценки надёжности электроснабжения, плановых и аварийных недоотпусков электроэнергии в системах электроснабжения			+	+
4	методы расчёта параметров режима при вероятностном задании нагрузок; методы построения аппроксимирующих и сглаживающих зависимостей	+	+		
5	основы методов оптимизации		+	+	
6	методы анализа статической устойчивости электрических сетей.	+	+		
	<i>Уметь:</i>				
1	использовать методики расчета в проектной деятельности; рассчитывать параметры различных режимов при различных наборах исходных данных			+	+
2	рассчитывать вероятностные характеристики параметров режима при изменении параметров режима (системы)			+	+
3	рассчитывать линейные и нелинейные электрические цепи		+	+	
	<i>Владеть:</i>				
1	понятийно-терминологическим аппаратом инженера-электрика			+	+
2	инженерными методиками расчета параметров режимов	+		+	+
3	в своей предметной области современными информационными технологиями.	+		+	+

В результате освоения дисциплины студент должен овладеть следующими компетенциями и индикаторами их достижения:

	Код и наименование компетенции	Код и наименование индикатора достижения компетенции	Раздел 1	Раздел 2	Раздел 3	Раздел 4
1	УК-1. Способен разрабатывать алгоритмы и компьютерные программы, пригодные для практического применения.	УК-1.1. Способен осуществлять поиск, критический анализ и синтез информации, применять системный подход для решения поставленных задач. УК-1.2. Осуществляет поиск информации для решения поставленной задачи по различным типам запросов.	+	+	+	+
2	ПК-5. Способен управлять режимами работы объектов профессиональной деятельности	ПК-5.3. Демонстрирует владение методами анализа данных регистрации показателей режима и формирования управляющих воздействий на режим СЭС.	+	+	+	+

8. ПРАКТИЧЕСКИЕ И ЛАБОРАТОРНЫЕ ЗАНЯТИЯ

8.1. Практические занятия

Темы практических занятий по дисциплине

№ п/п	№ раздела дисциплины	Темы практических занятий	Часы
1	Раздел 1	Расчет параметров установившихся режимов. Прямые методы.	8
2	Раздел 1	Расчет параметров установившихся режимов. Итерационные методы.	8
3	Раздел 2	Математические критерии устойчивости	6
4	Раздел 3	Расчет надежности схемы СЭС сложной конфигурации	4
5	Раздел 4	Расчет параметров установившихся режимов при вероятностном задании нагрузок	4
6	Раздел 4	Анализ экспериментальных данных	4

8.2. Лабораторные занятия

Лабораторный практикум не предусмотрен.

9. САМОСТОЯТЕЛЬНАЯ РАБОТА

Самостоятельная работа проводится с целью освоения знаний и умений по дисциплине и предусматривает:

- ознакомление и проработку рекомендованной литературы, работу с электронно-библиотечными системами, включая переводы публикаций из научных журналов, цитируемых в базах Web of Science, Scopus, РИНЦ;
- посещение отраслевых выставок и семинаров;
- участие в семинарах, конференциях, проводимых в Институте по тематике дисциплины;
- подготовку к выполнению контрольных работ по материалу лекционного курса;
- подготовку к сдаче зачёта (4 семестр).

Планирование времени на самостоятельную работу, необходимого на изучение дисциплины, студентам надо осуществлять на весь период изучения, предусматривая при этом регулярное повторение пройденного материала. Материал, законспектированный на лекциях, необходимо регулярно дополнять сведениями из литературных источников, представленных в рабочей программе. При рабо-

те с указанными источниками рекомендуется составлять краткий конспект материала, с обязательным фиксированием библиографических данных источника.

10. ОЦЕНОЧНЫЕ МАТЕРИАЛЫ

Оценочные материалы представлены в виде отдельного документа – Фонда оценочных средств, являющегося неотъемлемой частью рабочей программы дисциплины.

11. МЕТОДИЧЕСКИЕ УКАЗАНИЯ ПО ОСВОЕНИЮ ДИСЦИПЛИНЫ

Организация образовательного процесса регламентируется учебным планом и расписанием учебных занятий. Язык обучения (преподавания) — русский. Для всех видов аудиторных занятий «час» устанавливается продолжительностью 45 минут. Зачетная единица составляет 27 астрономических часов или 36 академических час. Через каждые 45 мин контактной работы делается перерыв продолжительностью 5 мин, а после двух час контактной работы делается перерыв продолжительностью 10 мин.

Сетевая форма реализации программы дисциплины не используется.

Обучающийся имеет право на зачет результатов обучения по дисциплине, если она освоена им при получении среднего профессионального образования и (или) высшего образования, а также дополнительного образования (при наличии) (далее – зачет результатов обучения). Зачтенные результаты обучения учитываются в качестве результатов промежуточной аттестации в установленном в Институте порядке.

11.1. Образовательные технологии

Образовательный процесс при освоении дисциплины основывается на использовании традиционных, инновационных и информационных образовательных технологий. Возможна реализация ОПОП с применением электронного обучения и дистанционных образовательных технологий. Традиционные образовательные технологии представлены лекциями и семинарскими (практическими) занятиями. Инновационные образовательные технологии используются в виде применения активных и интерактивных форм проведения занятий. Информационные образовательные технологии реализуются путем активизации самостоятельной работы студентов в информационной образовательной среде. При проведении учебных занятий обеспечивается развитие у обучающихся навыков командной работы, межличностной коммуникации, принятия решений, лидерских качеств (включая проведение интерактивных лекций, групповых дискуссий, ролевых игр, тренингов, анализ ситуаций и имитационных моделей, преподавание дисциплин (модулей) в форме курсов, составленных на основе результатов научных исследований, проводимых организацией, в том числе с учетом региональных особенностей профессиональной деятельности выпускников и потребностей работодателей).

11.2. Лекции

Лекционный курс предполагает систематизированное изложение основных вопросов содержания дисциплины.

На первой лекции лектор обязан предупредить студентов, применительно к какому базовому учебнику (учебникам, учебным пособиям) будет прочитан курс.

Лекционный курс обеспечивает более глубокое понимание учебных вопросов при значительно меньшей затрате времени, чем это требуется среднестатистическому студенту на самостоятельное изучение материала.

11.3. Занятия семинарского типа

11.3. Занятия семинарского типа

Семинарские (практические) занятия представляют собой детализацию лекционного теоретического материала, направлены на отработку навыков, проводятся в целях закрепления курса и охватывают все основные разделы дисциплины.

Основной формой проведения семинаров и практических занятий является обсуждение наиболее проблемных и сложных вопросов по отдельным темам, а также решение задач и разбор примеров и ситуаций при контактной работе. В обязанности преподавателя входят: оказание методической помощи и консультирование студентов по соответствующим темам курса, ответы на вопросы, управление процессом решения задач.

Активность на практических занятиях оценивается по следующим критериям:

- ответы на вопросы, предлагаемые преподавателем;
- участие в дискуссиях;
- выполнение заданий (решение задач);

Доклады и оппонирование докладов проверяют степень владения теоретическим материалом, а также корректность и строгость рассуждений.

Оценивание практических заданий входит в оценку.

11.4. Лабораторные работы

Лабораторный практикум не предусмотрен.

11.5. Самостоятельная работа студента

Для успешного усвоения дисциплины необходимо не только посещать аудиторские занятия, но и вести активную самостоятельную работу. При самостоятельной проработке курса обучающиеся должны:

- повторить законспектированный на лекционном занятии материал и дополнить его с учетом рекомендованной по данной теме литературы;
- изучить рекомендованную основную и дополнительную литературу, составлять тезисы, аннотации и конспекты наиболее важных моментов;
- самостоятельно выполнить индивидуальные задания (раздел 5.8);
- использовать для самопроверки материала оценочные средства.

Индивидуальное задание оценивается по следующим критериям:

- правильность выполнения задания;
- аккуратность в оформлении работы;
- использование специальной литературы;
- своевременная сдача выполненного задания (указывается преподавателем).

11.6. Реферат

Реферат не предусмотрен.

11.7. Методические рекомендации для преподавателей

Основные принципы обучения

1. Цель обучения – развить мышление, выработать мировоззрение; познакомить с идеями и методами науки; научить применять принципы и законы для решения простых и нестандартных задач моделирования объектов электроэнергетики.

2. Обучение должно органически сочетаться с воспитанием. Нужно развивать в студентах волевые качества и трудолюбие. Ненавязчиво, к месту прививать элементы культуры поведения. В частности, преподаватель должен личным примером воспитывать в студентах пунктуальность и уважение к чужому времени. Недопустимо преподавание односеместровой учебной дисциплины превращать в многосеместровое. Возникшая академическая задолженность должна быть ликвидирована в период следующего семестра до начала зачетной недели.

3. Обучение должно быть не пассивным (сообщим студентам некоторый объем информации, расскажем, как решаются те или иные задачи), а активным. Нужно строить обучение так, чтобы в овладении материалом основную роль играла память логическая, а не формальная. Запоминание должно достигаться через глубокое понимание.

4. Одно из важнейших условий успешного обучения – умение организовать работу студентов.

5. Отношение преподавателя к студентам должно носить характер доброжелательной требовательности. Для стимулирования работы студентов нужно использовать поощрение, одобрение, похвалу, но не порицание (порицание может применяться лишь как исключение). Преподаватель должен быть для студентов доступным.

6. Необходим регулярный контроль работы студентов. Правильно поставленный, он помогает им организовать систематические занятия, а преподавателю достичь высоких результатов в обучении.

7. Важнейшей задачей преподавателей, ведущих занятия по дисциплине, является выработка у студентов осознания необходимости и полезности знания дисциплины как теоретической и практической основы для изучения профильных дисциплин.

8. С целью более эффективного усвоения студентами материала данной дисциплины рекомендуется при проведении лекционных, практических и лабораторных занятий использовать современные технические средства обучения, а именно презентации лекций, наглядные пособия в виде схем приборов, деталей и конструкций приборов, компьютерное тестирование.

9. Для более глубокого изучения предмета и подготовки ряда вопросов (тем) для самостоятельного изучения по разделам дисциплины преподаватель предоставляет студентам необходимую информацию о использовании учебно-методического обеспечения: учебниках, учебных пособиях, сборниках примеров и задач и описание лабораторных работ, наличии Интернет-ресурсов.

При текущем контроле рекомендуется использовать компьютерное или бланковое тестирование, контрольные коллоквиумы или контрольные работы.

Контрольное (итоговое) тестирование включает в себя задания по всем темам раздела рабочей программы дисциплины.

10. Цель лекции – формирование у студентов ориентировочной основы для последующего усвоения материала методом самостоятельной работы. Содержание лекции должно отвечать следующим дидактическим требованиям:

- 1 изложение материала от простого к сложному, от известного к неизвестному;
- 2 логичность, четкость и ясность в изложении материала;

- 3 возможность проблемного изложения, дискуссии, диалога с целью активизации деятельности студентов;
- 4 опора смысловой части лекции на подлинные факты, события, явления, статистические данные;
- 5 тесная связь теоретических положений и выводов с практикой и будущей профессиональной деятельностью студентов.

Преподаватель, читающий лекционные курсы, должен знать существующие в педагогической практике варианты лекций, их дидактические и воспитывающие возможности, а также их место в структуре процесса обучения.

11. При проведении аттестации студентов важно всегда помнить, что систематичность, объективность, аргументированность – главные принципы, на которых основаны контроль и оценка знаний студентов. Знание критериев оценки знаний обязательно для преподавателя и студента.

11.8. Методические указания для студентов

По подготовке к лекционным занятиям

Изучение дисциплины требует систематического и последовательного накопления теоретических знаний, следовательно, пропуски отдельных тем не позволяют глубоко освоить предмет. Студентам необходимо:

1. перед каждой лекцией просматривать рабочую программу дисциплины;
2. перед следующей лекцией необходимо просмотреть по конспекту материал предыдущей.

При затруднениях в восприятии материала следует обратиться к основным литературным источникам. Если разобраться в материале не удалось, необходимо обратиться к лектору или к преподавателю на практических занятиях. Не оставляйте «белых пятен» в освоении материала!

По самостоятельному выполнению индивидуальных заданий

Усвоение материала дисциплины во многом зависит от осмысленного выполнения домашнего задания.

При решении задач целесообразно руководствоваться следующими правилами.

1. Прежде всего, нужно хорошо вникнуть в условие задачи, записать кратко ее условие.
2. Если позволяет характер задачи, обязательно сделайте рисунок, поясняющий ее суть.
3. За редкими исключениями, каждая задача должна быть сначала решена в общем виде (т.е. в буквенных обозначениях, а не в числах), причем искомая величина должна быть выражена через заданные величины.
4. Получив решение в общем виде, нужно проверить, правильную ли оно имеет размерность.
5. Если это возможно, исследовать поведение решения в предельных случаях.
6. В тех случаях, когда в процессе нахождения искомых величин приходится решать систему нескольких громоздких уравнений (как, например, решение системы дифференциальных уравнений), целесообразно сначала подставить в эти уравнения числовые значения коэффициентов и лишь затем определять значения искомых величин.
7. При подстановке в уравнение числовых значений обозначенных величин, обратите внимание на то, чтобы все эти значения были в одной и той же системе единиц. Чтобы облегчить определение порядка вычисляемой величины, полезно представить исходные величины в виде чисел, близких к единице, умноженных на 10 в соответствующей степени (например, вместо $24\ 700$ подставить $2,47 \cdot 10^4$, вместо $0,00086$ – число $0,86 \cdot 10^{-3}$ и т. д.).
8. Получив числовой ответ, нужно оценить его правдоподобность. Такая оценка может в ряде случаев обнаружить ошибочность полученного результата.

Например, коэффициент загрузки оборудования не может быть больше 1, коэффициент мощности режимов ($\cos\varphi$) должен иметь физический смысл.

Решение задач принесет наибольшую пользу только в том случае, если обучающийся решает задачи самостоятельно. Решить задачу без помощи, без подсказки часто бывает нелегко и не всегда удается. Но даже не увенчавшиеся успехом попытки найти решение, если они предпринимались достаточно настойчиво, приносят ощутимую пользу, так как развивают мышление и укрепляют волю. Решение задач ни в коем случае не следует откладывать на последний вечер перед занятиями, как, к сожалению, нередко поступают студенты. В этом случае более сложные и притом наиболее содержательные и полезные задачи заведомо не могут быть решены. В рекомендуемых учебниках и сборниках задач, в разделе, в котором помещены задачи для решения, имеются примеры (рассмотренные задачи). Поэтому толчком к решению данной задачи может послужить ознакомление с несколькими решенными задачами.

По работе с литературой

В рабочей программе дисциплины представлен список основной и дополнительной литературы – это учебники,

учебно-методические пособия или указания. Дополнительная литература – учебники, монографии, сборники научных трудов, журнальные и газетные статьи, различные справочники, энциклопедии, Интернет-ресурсы.

Любая форма самостоятельной работы студента (подготовка к семинарскому занятию, докладу и т.п.) начинается с изучения соответствующей литературы как в библиотеке / электронно-библиотечной системе, так и дома. Изучение указанных источников расширяет границы понимания предмета дисциплины.

При работе с литературой выделяются следующие виды записей. Конспект – краткая схематическая запись основного содержания научной работы. Целью является не переписывание произведения, а выявление его логики, системы доказательств, основных выводов. Хороший конспект должен сочетать полноту изложения с краткостью. Цитата – точное воспроизведение текста. Заключается в кавычки. Точно указывается страница источника. Тезисы – концентрированное изложение основных положений прочитанного материала. Аннотация – очень краткое изложение содержания прочитанной работы. Резюме – наиболее общие выводы и положения работы, ее концептуальные итоги.

11.9. Особенности организации образовательного процесса для инвалидов и лиц с ограниченными возможностями здоровья

Профессорско-преподавательский состав знакомится с психолого-физиологическими особенностями обучающихся инвалидов и лиц с ограниченными возможностями здоровья, индивидуальными программами реабилитации инвалидов (при наличии). При необходимости осуществляется дополнительная поддержка преподавания психологами, социальными работниками, прошедшими подготовку ассистентами.

Предполагается использовать социально-активные и рефлексивные методы обучения, технологии социокультурной реабилитации с целью оказания помощи в установлении полноценных межличностных отношений с другими студентами, создании комфортного психологического климата в студенческой группе. Подбор и разработка учебных материалов производится с учетом предоставления материала в различных формах: аудиальной, визуальной, с использованием специальных технических средств и информационных систем.

Освоение дисциплины лицами с ОВЗ осуществляется с использованием средств обучения общего и специального назначения (персонального и коллективного использования).

Для студентов с ОВЗ предусматривается доступная форма предоставления заданий оценочных средств, а именно:

- в печатной или электронной форме (для лиц с нарушениями опорно-двигательного аппарата);
- в печатной форме или электронной форме с увеличенным шрифтом и контрастностью (для лиц с нарушениями слуха, речи, зрения);
- методом чтения ассистентом задания вслух (для лиц с нарушениями зрения).

Студентам с инвалидностью увеличивается время на подготовку ответов на контрольные вопросы. Для таких студентов предусматривается доступная форма предоставления ответов на задания, а именно:

- письменно на бумаге или набором ответов на компьютере (для лиц с нарушениями слуха, речи);
- выбором ответа из возможных вариантов при тестировании с использованием услуг ассистента (для лиц с нарушениями опорно-двигательного аппарата);
- устно (для лиц с нарушениями зрения, опорно-двигательного аппарата).

При необходимости для обучающихся с инвалидностью процедура оценивания результатов обучения может проводиться в несколько этапов.

12. УЧЕБНО-МЕТОДИЧЕСКОЕ И ИНФОРМАЦИОННОЕ ОБЕСПЕЧЕНИЕ ДИСЦИПЛИНЫ

Информационную поддержку освоения дисциплины осуществляет библиотека Института, которая обеспечивает обучающихся основной учебной, учебно-методической и научной литературой, необходимой для организации образовательного процесса по дисциплине. Общий объем многоотраслевого фонда на 01.03.2021 г составляет более 405 000 экз.

Библиотека располагает учебной, учебно-методической и научно-технической литературой в форме печатных и электронных изданий, а также включает официальные, справочно-библиографические, специализированные отечественные и зарубежные периодические и информационные издания. Библиотека обеспечивает доступ к профессиональным базам данных, информационным, справочным и поисковым системам.

Каждый обучающийся обеспечен свободным доступом из любой точки, в которой имеется доступ к сети Интернет и к электронно-библиотечной системе (ЭБС) Института и Университета, которая содержит различные издания по основным изучаемым дисциплинам и сформирована по согласованию с правообладателями учебной и учебно-методической литературы.

Полный перечень электронных информационных ресурсов, используемых в процессе обучения, представлен в основной образовательной программе.

12.1. Перечень основной и дополнительной литературы, необходимой для освоения дисциплины

а) основная литература

Основная литература	Режим доступа	Обеспеченность
Дронов В.М. Избранные задачи энергетики, – 1999. – 126с.	Библиотека НИ РХТУ Сайт НИ РХТУ http://moodle.nirhtu.ru/enrol/index.php?id=959	Да
Исаев А.С., Ползиков М.Н. Использование MathCAD в математических задачах электроэнергетики. ФГБОУ ВО «РХТУ им. Д.И.Менделеева», Новомосковский институт (филиал), 2021. – 68 с.	Библиотека НИ РХТУ Сайт НИ РХТУ http://moodle.nirhtu.ru/enrol/index.php?id=959	Да

б) дополнительная литература

Основная литература	Режим доступа	Обеспеченность
Вьюгин В.В. Математические основы машинного обучения и прогнозирования, М.: Московский центр непрерывного математического образования, 2013. – 304 с.	ЭБС «Лань». https://e.lanbook.com/book/56397 (дата обращения: 03.12.2022).	Да
Белых Н.В. Математические задачи энергетики: Учебное пособие. – Изд. Магнитогорский государственный технический университет имени Г.И. Носова, 2019. – 176 с. [электронный ресурс]	ЭБС «Лань». Режим доступа: https://e.lanbook.com/book/247073 (дата обращения: 03.12.2022).	Да
Демидович Б.П., Марон И.А., Шувалова Э.З. Численные методы анализа. Приближение функций, дифференциальные и интегральные уравнения. – Санкт-Петербург: Лань, 2010. – 400 с.	Библиотека НИ РХТУ	Да

12.2. Рекомендуемые источники научно-технической информации

Раздаточный иллюстративный материал к лекциям.

Презентации к лекциям.

12.3. Информационные и информационно-образовательные ресурсы

При освоении дисциплины студенты должны использовать информационные и информационно-образовательные ресурсы следующих порталов и сайтов:

1. ЭБС «Издательство «Лань» (договор № 33.03-Р-3.1-5182/2022 от 26.09.2022г.; договор № 33.03-Л-3.1-5181/2022 от 26.09.2022г. Срок действия с 26.09.2022г. по 25.09.2023г.) - <https://e.lanbook.com/>

2. ЭБС «Электронное издательство ЮРАЙТ» (договор № 33.03-Л-3.1-6138/2023 от 20.04.2023г. Срок действия с 20.04.2023г. по 19.04.2024г.) - <https://urait.ru/>

3. ЭБС «ZNANIUM» (договор № 769 эбс / 33.02-Р-3.1-6158/2023 ИКЗ 2217707072637770701001000900115814244 от 24.04.2023г. Срок действия с 24.04.2023г. по 23.04.2024г.) - <https://znanium.com/>

4. ЭБС «Консультант студента» (договор № 818КС/01-2023/33.02-Л-3.1-6152/2023 от 26.04.2023г. Срок действия с 26.04.2023г. по 25.04.2024г.) - <https://studentlibrary.ru/>

5. Научная электронная библиотека «КиберЛенинка» - <https://cyberleninka.ru/>

6. Научная электронная библиотека eLIBRARY.RU - <https://elibrary.ru/>

13. МАТЕРИАЛЬНО-ТЕХНИЧЕСКОЕ ОБЕСПЕЧЕНИЕ ДИСЦИПЛИНЫ

В соответствии с учебным планом занятия по дисциплине «Математические задачи электроэнергетики» проводятся в форме аудиторных, практических (семинарских) занятий и самостоятельной работы обуча-

ющегося.

Учебные аудитории для проведения занятий лекционного типа, занятий семинарского типа, групповых и индивидуальных консультаций, текущего контроля и промежуточной аттестации, а также помещения для самостоятельной работы обучающихся, оснащенные компьютерной техникой с возможностью подключения к сети «Интернет» и обеспеченные доступом в электронную информационно-образовательную среду Института, помещения для хранения и профилактического обслуживания учебного оборудования.

Наименование специальных помещений и помещений для самостоятельной работы	Оснащенность специальных помещений и помещений для самостоятельной работы	Приспособленность помещений для использования инвалидами и лицами с ограниченными возможностями здоровья
Лекционная аудитория (307)	Учебные столы, стулья (66 посадочных мест), доска, мел Переносная презентационная техника	приспособлено
Аудитория для проведения занятий семинарского типа. (229)	Учебные столы, стулья (24 посадочных места), доска, мел Переносная презентационная техника	приспособлено
Аудитория для групповых и индивидуальных консультаций обучающихся (229)	Учебные столы, стулья (24 посадочных места), доска, мел Переносная презентационная техника	приспособлено
Аудитория для текущего контроля и промежуточной аттестации (229)	Учебные столы, стулья (24 посадочных места), доска, мел Переносная презентационная техника	приспособлено
Аудитория для самостоятельной работы студентов (229)	ПК Pentium 1000МГц с оперативной памятью 512 Мбайт и памятью на жестком диске 8 Гбайт (8 шт.) с возможностью просмотра видеоматериалов и презентаций. Доступ в Интернет, к ЭБС, электронным образовательным и информационным ресурсам, базе данных электронного каталога НИ РХТУ, системе управления учебными курсами Moodle, учебно-методическим материалам. Переносная презентационная техника Принтер лазерный	приспособлено
Помещение для хранения и профилактического обслуживания учебного оборудования	Учебные столы, шкафы, стулья, доска Средства (приборы, стенды), необходимые для проведения профилактического обслуживания учебного оборудования	

13.1. Компьютеры, информационно-телекоммуникационные сети, аппаратно-программные и аудиовизуальные средства:

ЛВС каф. ЭПП (12 компьютеров, 2 лазерных принтера) с возможностью просмотра видеоматериалов и презентаций, с доступом в Интернет, к ЭБС, электронным образовательным и информационным ресурсам, базе данных электронного каталога Института, системе управления учебными курсами Moodle, учебно-методическим материалам.

Проектор с возможностью просмотра презентаций.

13.2. Программное обеспечение

1. Операционная система - MS Windows 7, бессрочная лицензия в рамках подписки Azure Dev Tools for Teaching (бывший Microsoft Imagine Premium (бывший DreamSpark - The Novomoskovsk university (the branch) - EMDEPT - DreamSpark Premium <http://e5.onthefhub.com/WebStore/Welcome.aspx?vsro=8&ws=9f5a10ad-c98b-e011-969d-0030487d8897>. Номер учетной записи e5: 100039214))

2. MS Word, MS Excel, MS PowerPoint из пакета MS Office 365A1 распространяется под лицензией в рамках подписки Azure Dev Tools for Teaching (бывший Microsoft Imagine Premium (бывший DreamSpark - The Novomoskovsk university (the branch) - EMDEPT -

DreamSpark Premium <http://e5.onthehub.com/WebStore/Welcome.aspx?vsro=8&ws=9f5a10adc98b-e011-969d-0030487d8897>. Номер учетной записи e5: 100039214))

3. RastrWin – академическая лицензия кафедры ЭПП на 12 компьютеров.

14 ТРЕБОВАНИЯ К ОЦЕНКЕ КАЧЕСТВА ОСВОЕНИЯ ДИСЦИПЛИНЫ

Контроль результатов обучения по дисциплине проводится в форме устных ответов. Перечень вопросов доводится до сведения обучающегося накануне контроля.

По результатам ответов выставляются оценки:

- «зачтено» («удовлетворительно», «хорошо», «отлично»);
- «не зачтено».

Компетенция	Показатели оценки и результаты освоения РП	Уровень освоения компетенции	
		освоена	не освоена
		оценка «зачтено»	оценка «не зачтено»
	1. Уровень усвоения материала, предусмотренного программой. 2. Уровень выполнения заданий, предусмотренных программой. 3. Уровень изложения (культура речи, аргументированность, уверенность). 4. Уровень использования справочной литературы. 5. Уровень раскрытия причинно-следственных связей. 6. Ответы на вопросы: полнота, аргументированность, убежденность. 7. Ответственное отношение к работе, стремление к достижению высоких результатов, готовность к дискуссии.	Демонстрирует полное или по существу понимание проблемы. Требования, предъявляемые к заданию, выполнены полностью или в основном.	Демонстрирует небольшое понимание проблемы. Многие требования, предъявляемые к заданию не выполнены
УК-1.1. Способен осуществлять поиск, критический анализ и синтез информации, применять системный подход для решения поставленных задач. УК-1.2. Осуществляет поиск информации для решения поставленной задачи по различным типам запросов. ПК-5.3. Демонстрирует владение методами анализа данных регистрации показателей режима и формирования управляющих воздействий на режим	Знать: - основы и методы оценки топливно-энергетических ресурсов; Уметь: - использовать методики расчета в проектной деятельности; - рассчитывать параметры различных режимов при различных наборах исходных данных; - рассчитывать вероятностные характеристики параметров режима при изменении параметров режима (системы); - рассчитывать линейные и нелинейные электрические цепи; - рассчитывать схемы и элементы основного оборудования; - составлять схемы замеще-	Полные ответы или ответы по существу на все теоретические вопросы. Полное или частичное решение предложенных практических заданий	Ответы менее чем на половину теоретических вопросов. Решение практических заданий не предложено

СЭС.	ния элементов и расчетные схемы электроэнергетической системы; Владеть: - понятийно- терминологиче- ским аппаратом инженера- электрика; - инженерными методиками расчета параметров режимов; - в своей предметной области современными информаци- онными технологиями		
------	---	--	--

АННОТАЦИЯ
рабочей программы дисциплины
Б1.В.ДВ.01.01 «Математические задачи электроэнергетики»

1. Общая трудоемкость (з.е./ ак. час): 3 / 108. Форма промежуточного контроля: зачет. Дисциплина изучается на 2 курсе в 4 семестре.

2. Место дисциплины в структуре образовательной программы

Дисциплина **Б1.В.ДВ.01.01 Математические задачи электроэнергетики** относится к части дисциплин, формируемым участниками образовательных отношений (дисциплина по выбору).

Дисциплина базируется на дисциплинах (модулях): Математика, Информационные технологии и программирование, Физика и является основой для последующих дисциплин: Переходные процессы в электроэнергетических системах, Оптимизация систем электроснабжения.

3. Цель и задачи изучения дисциплины

Целью освоения дисциплины является обеспечение базовой подготовки студентов в области изучения информационных технологий, алгоритмов и математических моделей.

Задачи преподавания дисциплины:

- получение теоретических знаний о разработке программного обеспечения;
- освоение методов математического моделирования и построения математических моделей;
- использование пакетов прикладных программ при расчётах режимов объектов электроэнергетики.

4. Содержание дисциплины

Основы математического моделирования, прикладной математический анализ, линейная алгебра, численное интегрирование и дифференцирование, математическое моделирование в SimPowersystems, моделирование режимов электрических цепей при вариации расчетных условий, моделирование режимов двигательной нагрузки.

5. Планируемые результаты обучения по дисциплине, обеспечивающие достижение планируемых результатов освоения образовательной программы

В результате освоения ООП бакалавриата обучающийся должен овладеть следующими компетенциями и индикаторами достижения компетенций:

Универсальные компетенции (УК) и индикаторы их достижения

Наименование категории (группы)	Код и наименование ПК	Код и наименование индикатора достижения ПК
Критическое мышление	УК-1. Способен осуществлять поиск, критический анализ и синтез информации, применять системный подход для решения поставленных задач	УК-1.1. Способен осуществлять поиск, критический анализ и синтез информации, применять системный подход для решения поставленных задач. УК-1.2. Осуществляет поиск информации для решения поставленной задачи по различным типам запросов.

Профессиональные компетенции (ПК) и индикаторы их достижения

Наименование категории (группы)	Код и наименование ПК	Код и наименование индикатора достижения ПК
Научно-исследовательский тип профессиональной деятельности	ПК-5. Способен управлять режимами работы объектов профессиональной деятельности	ПК-5.3. Демонстрирует владение методами анализа данных регистрации показателей режима и формирования управляющих воздействий на режим СЭС.

В результате изучения дисциплины студент бакалавриата должен:

Знать: методы аналитического представления схем сети; методы определения параметров режима работы при различных способах задания нагрузок сети; способы оценки надёжности электроснабжения, плановых и аварийных недоотпусков электроэнергии в системах электроснабжения; методы расчёта параметров режима при вероятностном задании нагрузок; методы построения аппроксимирующих и сглаживающих зависимостей; основы методов оптимизации; методы анализа статической устойчивости электрических сетей.

Уметь: использовать методики расчета в проектной деятельности; рассчитывать параметры различных режимов при различных наборах исходных данных; рассчитывать вероятностные характеристики параметров режима при изменении параметров режима (системы); рассчитывать линейные и нелинейные электрические цепи;

Владеть: понятийно-терминологическим аппаратом инженера-электрика; инженерными методиками расчета параметров режимов; в своей предметной области современными информационными технологиями.

6. Виды учебной работы и их объем

Семестр 4

Вид учебной работы	Объем			в том числе в форме практической подготовки		
	з.е.	акад. ч.	астр. ч.	з.е.	акад. ч.	астр. ч.
Общая трудоемкость дисциплины	3	108	81			
Контактная работа – аудиторные занятия	1,84	66,2	49,65			
Лекции	0,89	32	24			
Практические занятия (ПЗ)	0,94	34	25,5			
Лабораторные работы (ЛР)						
Самостоятельная работа	1,16	41,8	31,35			
Контактная самостоятельная работа						
Самостоятельное изучение разделов дисциплины						
Форма (ы) контроля:	Зачет					
Экзамен	–	–	–			
Контактная работа – промежуточная аттестация	0,006	0,2	0,15			
Подготовка к экзамену.		–	–			

Дополнения и изменения к рабочей программе дисциплины
Б1.В.ДВ.01.01 «Математические задачи электроэнергетики»
основной образовательной программы: 13.03.02 Электроэнергетика и электротехника,
Направленность (профиль) Электроснабжение

Номер изменения/ дополнения	Содержание дополнения / изменения	Основание внесения измене- ния/дополнения
1.		протокол заседания Ученого со- вета № от ___ ___ 202__ г.
2		протокол заседания Ученого со- вета № от ___ ___ 202__ г.
		протокол заседания Ученого со- вета № от ___ ___ 202__ г.
		протокол заседания Ученого со- вета № от ___ ___ 202__ г.
		протокол заседания Ученого со- вета № от ___ ___ 202__ г.

МИНИСТЕРСТВО НАУКИ И ВЫСШЕГО ОБРАЗОВАНИЯ
РОССИЙСКОЙ ФЕДЕРАЦИИ

Новомосковский институт (филиал) федерального государственного бюджетного
образовательного учреждения высшего образования «Российский химико-
технологический университет имени Д.И. Менделеева»
(Новомосковский институт РХТУ им. Д.И. Менделеева)



Рабочая программа дисциплины

Математические модели систем электроснабжения

Направление подготовки 13.03.02 Электроэнергетика и электротехника

Направленность (профиль) подготовки Электроснабжение

Квалификация (степень) выпускника Бакалавр
(бакалавр, магистр, дипломированный специалист)

Форма обучения очная

г. Новомосковск – 2023 г.

Разработчик (ки):

Доцент кафедры «Электроснабжение промышленных предприятий» НИ РХТУ им. Д.И. Менделеева

к.т.н., доцент _____ /А.С. Исаев/
(подпись)

Программа рассмотрена и одобрена на заседании кафедры «Электроснабжение промышленных предприятий»

Протокол № 10 от 28.06.2023 г.

Зав.кафедрой, к. т. н., доцент _____ /М.Г. Ошурков/

Эксперт:

ООО«Промэнергосбыт» к.т.н., генеральный директор _____ /В.А. Ставцев/
(место работы) (ученая степень) (должность) (подпись) (ФИО)

Рабочая программа согласована с деканом Энергомеханического факультета

Декан факультета, д.т.н.проф. _____ /В.М. Логачева/

«29» 06 2023 г.

Рабочая программа согласована с руководителем учебно-методического управления Новомосковского института РХТУ им. Д.И. Менделеева.

Руководитель, д. х. н.,
профессор

_____ /Н.Ф. Кизим/

« 29 » 06 2023 г.

1. ОБЩИЕ ПОЛОЖЕНИЯ

Нормативные документы, используемые при разработке основной образовательной программы

Нормативную правовую базу разработки рабочей программы дисциплины составляют:

Федеральный закон от 29 декабря 2012 года № 273-ФЗ «Об образовании в Российской Федерации» (с учетом дополнений и изменений);

Федеральный закон от 31.07.2020 г №304-ФЗ «О внесении изменений в Федеральный закон «Об образовании в Российской Федерации» по вопросам воспитания обучающихся»;

«Порядок организации и осуществления образовательной деятельности по образовательным программам высшего образования — программам бакалавриата, программам специалитета, программам магистратуры», утвержденный приказом Министерства образования и науки РФ от 05.04.2017 г N 301;

Федеральный государственный образовательный стандарт высшего образования (ФГОС ВО) (ФГОС-3++) по направлению подготовки 13.03.02 «Электроэнергетика и электротехника», утвержденного приказом Министерства образования и науки Российской Федерации от 17 июля 2017 г. № 671(Зарегистрировано в Минюсте России 2 августа 2017 г. N 47644);

Положение о практической подготовке обучающихся, утвержденное приказом Министерства науки и высшего образования Российской Федерации и Министерства просвещения Российской Федерации от 5 августа 2020 г. N 885/390 (зарегистрирован Министерством юстиции Российской Федерации 11 сентября 2020 г., регистрационный N 59778);

Приказ Министерства образования и науки Российской Федерации от 27 ноября 2015 N 1383 "Об утверждении Положения о практике обучающихся, осваивающих основные профессиональные образовательные программы высшего образования" зарегистрирован Министерством юстиции Российской Федерации 18 декабря 2015 г., регистрационный N 40168);

Методическими рекомендациями по организации образовательного процесса для обучения инвалидов и лиц с ограниченными возможностями здоровья в образовательных организациях высшего образования, в том числе оснащенности образовательного процесса (утверждены заместителем Министра образования и науки РФ А.А. Климовым от 08.04.2014 № АК-44/05вн)

Устав ФГБОУ ВО РХТУ им. Д.И. Менделеева;

Положение о Новомосковском институте (филиале) РХТУ им. Д.И. Менделеева.

Локальные нормативные акты Новомосковского института (филиала) РХТУ им. Д.И. Менделеева.

Положение о порядке организации и осуществления образовательной деятельности по образовательным программам высшего образования – программам бакалавриата, программам специалитета, программам магистратуры в НИ РХТУ им. Д.И. Менделеева, принятым решением Ученого совета НИ РХТУ им. Д.И. Менделеева от 30.10.2019;

Положения об электронной информационно-образовательной среде Новомосковского института (филиала) федерального государственного бюджетного образовательного учреждения высшего образования «Российский химико-технологический университет имени Д.И. Менделеева»

Основная профессиональная образовательная программа (далее – Программа, ОПОП) составлена в соответствии с требованиями Федерального государственного образовательного стандарта высшего образования (уровень бакалавриата) по направлению подготовки 13.03.02 Электроэнергетика и электротехника, утвержденного приказом Министерства образования и науки Российской Федерации от 17 июля 2017 г. № 671(Зарегистрировано в Минюсте России 2 августа 2017 г. N 47644)

(ФГОС ВО), рекомендациями Учебно-методической комиссии НИ РХТУ им. Д.И. Менделеева и накопленным опытом преподавания дисциплины кафедрой «Электроснабжение промышленных предприятий» НИ РХТУ им. Д.И. Менделеева (далее – Институт). Программа рассчитана на изучение дисциплины в течение 1-го семестра.

Контроль успеваемости студентов ведется по принятой в Институте системе.

Рабочая программа дисциплины может быть реализована с применением электронного обучения и дистанционных образовательных технологий полностью или частично.

2. ЦЕЛЬ И ЗАДАЧИ ОСВОЕНИЯ УЧЕБНОЙ ДИСЦИПЛИНЫ

Целью освоения дисциплины является обеспечение базовой математической подготовки студентов в области расчета параметров режимов, разработки алгоритмов и математических моделей.

Задачи преподавания дисциплины:

- получение теоретических знаний о расчетах режимов;
- освоение методов математического моделирования и построения математических моделей;
- общее представление о месте теории надёжности в проектировании и эксплуатации электрических систем.

3. МЕСТО ДИСЦИПЛИНЫ В СТРУКТУРЕ ОПОП

Дисциплина **Б1.В.ДВ.01.02 Математические модели систем электроснабжения** относится к дисциплинам, формируемым участниками образовательных отношений (дисциплина по выбору).

Дисциплина базируется на дисциплинах (модулях): Математика, Информационные технологии и программирование, Физика и является основой для последующих дисциплин: Переходные процессы в электроэнергетических системах, Оптимизация систем электроснабжения, Теория автоматического управления.

4. ТРЕБОВАНИЯ К РЕЗУЛЬТАТАМ ОСВОЕНИЯ ДИСЦИПЛИНЫ

Изучение дисциплины направлено на приобретение следующих **компетенций и индикаторов их достижения**:

Универсальные компетенции (УК) и индикаторы их достижения

Наименование категории (группы)	Код и наименование ПК	Код и наименование индикатора достижения ПК
Критическое мышление	УК-1. Способен осуществлять поиск, критический анализ и синтез информации, применять системный подход для решения поставленных задач	УК-1.1. Способен осуществлять поиск, критический анализ и синтез информации, применять системный подход для решения поставленных задач. УК-1.2. Осуществляет поиск информации для решения поставленной задачи по различным типам запросов.

Профессиональные компетенции (ПК) и индикаторы их достижения

Наименование категории (группы)	Код и наименование ПК	Код и наименование индикатора достижения ПК
Научно-исследовательский тип профессиональной деятельности	ПК-5. Способен управлять режимами работы объектов профессиональной деятельности	ПК-5.3. Демонстрирует владение методами анализа данных регистрации показателей режима и формирования управляющих воздействий на режим СЭС.

В результате изучения дисциплины студент бакалавриата должен:

Знать: методы аналитического представления схем сети; методы определения параметров режима работы при различных способах задания нагрузок сети; способы оценки надёжности электроснабжения, плановых и аварийных недоотпусков электроэнергии в системах электроснабжения; методы расчёта параметров режима при вероятностном задании нагрузок; методы построения аппроксимирующих и сглаживающих зависимостей; основы методов оптимизации; методы анализа статической устойчивости электрических сетей.

Уметь: использовать методики расчета в проектной деятельности; рассчитывать параметры различных режимов при различных наборах исходных данных; рассчитывать вероятностные характеристики параметров режима при изменении параметров режима (системы); рассчитывать линейные и нелинейные электрические цепи;

Владеть: понятийно-терминологическим аппаратом инженера-электрика; инженерными методиками расчета параметров режимов; в своей предметной области современными информационными технологиями.

5. ОБЪЕМ ДИСЦИПЛИНЫ И ВИДЫ ОБРАЗОВАТЕЛЬНОГО ПРОЦЕССА

Семестр 4

Вид учебной работы	Объем			в том числе в форме практической подготовки		
	з.е.	акад. ч.	астр. ч.	з.е.	акад. ч.	астр. ч.
Общая трудоемкость дисциплины	3	108	81			
Контактная работа – аудиторные занятия	1,84	66,2	49,65			
Лекции	0,89	32	24			
Практические занятия (ПЗ)	0,94	34	25,5			
Лабораторные работы (ЛР)						
Самостоятельная работа	1,16	41,8	31,35			
Контактная самостоятельная работа						
Самостоятельное изучение разделов дисциплины						
Форма (ы) контроля:	Зачет					
Экзамен	–	–	–			
Контактная работа – промежуточная аттестация	0,006	0,2	0,15			
Подготовка к экзамену.		–	–			

6. СОДЕРЖАНИЕ ДИСЦИПЛИНЫ

6.1. Разделы дисциплины и виды занятий

		ак. часов						СР
		Всего	в т.ч. в форме практ. подг.	Лекции	в т.ч. в форме практ. подг.	Прак. зан.	в т.ч. в форме практ. подг.	
1	Раздел 1. Основы построения математических моделей	32		10		10		12
1.1	Математические модели. Общие положения.	6		2		2		2
1.2	Классификация математических моделей. Требования к ним.	6		2		2		2
1.3	Модели непрерывных и дискретных систем.	7		2		2		3
1.4	Модели объектов электроэнергетики.	7		2		2		3
1.5	Структурные схемы и характеристики их элементов.	6		2		2		2
2	Раздел 2. Статистические модели	27		8		9		10
2.1	Параметры случайных величин.	4		1		1		2
2.2	Типовые законы распределения.	5		1		2		2
2.3	Использование статистических критериев.	6		2		2		2
2.4	Логические схемы различного вида.	6		2		2		2
2.5	Проведение имитационных экспериментов и статистическая обработка результатов.	6		2		2		2
3	Раздел 3. Статические модели	23		6		7		9,8
3.1	Математические модели объектов энергетики, сводящиеся к системам алгебраических уравнений.	4		1		1		2
3.2	Учет особенностей систем линейных алгебраических уравнений при описании электрических схем.	4		1		1		2
3.3	Нелинейные модели установившихся режимов.	5		1		2		2
3.4	Метод Ньютона-Рафсона.	4		1		1		1,8
3.5	Оценка вычислительной эффективности методов, условия сходимости, улучшение сходимости.	6		2		2		2
4	Раздел 4. Расчет параметров режима в Rastwin	26		8		8		10
4.1	Расчет установившегося режима.	4		1		1		2

4.2	Расчет токов короткого замыкания.	6		2		2		2
4.3	Расчет динамической устойчивости.	4		1		1		2
4.4	Графика Rastrwin.	6		2		2		2
4.5	Применение Rastrwin в задачах проектирования.	6		2		2		2
	ИТОГО	108		32		34		41,8

6.2. Содержание разделов дисциплины

Раздел 1. Основы построения математических моделей.

- 1.1. Математические модели. Общие положения.
- 1.2. Классификация математических моделей. Требования к ним.
- 1.3. Модели непрерывных и дискретных систем.
- 1.4. Модели объектов электроэнергетики.
- 1.5. Структурные схемы и характеристики их элементов.

Раздел 2. Статистические модели

- 2.1. Параметры случайных величин.
- 2.2. Типовые законы распределения.
- 2.3. Использование статистических критериев.
- 2.4. Логические схемы различного вида.
- 2.5. Проведение имитационных экспериментов и статистическая обработка результатов.

Раздел 3. Статические модели

- 3.1. Математические модели объектов энергетики, сводящиеся к системам алгебраических уравнений.
- 3.2. Учет особенностей систем линейных алгебраических уравнений при описании электрических схем.
- 3.3. Нелинейные модели установившихся режимов.
- 3.4. Метод Ньютона-Рафсона.
- 3.5. Оценка вычислительной эффективности методов, условия сходимости, улучшение сходимости.

Раздел 4. Расчет параметров режима в Rastrwin

- 4.1. Расчет установившегося режима.
- 4.2. Расчет токов короткого замыкания.
- 4.3. Расчет динамической устойчивости.
- 4.4. Графика Rastrwin.
- 4.5. Применение Rastrwin в задачах проектирования.

7. СООТВЕТСТВИЕ СОДЕРЖАНИЯ ТРЕБОВАНИЯМ К РЕЗУЛЬТАТАМ ОСВОЕНИЯ ДИСЦИПЛИНЫ

№	В результате освоения дисциплины студент должен:	Раздел 1	Раздел 2	Раздел 3	Раздел 4
	<i>Знать:</i>				
1	методы аналитического представления схем сети	+	+		
2	методы определения параметров режима работы при различных способах задания нагрузок сети		+	+	
3	способы оценки надёжности электроснабжения, плановых и аварийных недоотпусков электроэнергии в системах электроснабжения			+	+
4	методы расчёта параметров режима при вероятностном задании нагрузок; методы построения аппроксимирующих и сглаживающих зависимостей	+	+		

5	основы методов оптимизации		+	+	
6	методы анализа статической устойчивости электрических сетей.	+	+		
<i>Уметь:</i>					
1	использовать методики расчета в проектной деятельности; рассчитывать параметры различных режимов при различных наборах исходных данных			+	+
2	рассчитывать вероятностные характеристики параметров режима при изменении параметров режима (системы)			+	+
3	рассчитывать линейные и нелинейные электрические цепи		+	+	
<i>Владеть:</i>					
1	понятно-терминологическим аппаратом инженера-электрика			+	+
2	инженерными методиками расчета параметров режимов	+		+	+
3	в своей предметной области современными информационными технологиями.	+		+	+

В результате освоения дисциплины студент должен овладеть следующими компетенциями и индикаторами их достижения:

	Код и наименование компетенции	Код и наименование индикатора достижения компетенции	Раздел 1	Раздел 2	Раздел 3	Раздел 4
1	УК-1. Способен разрабатывать алгоритмы и компьютерные программы, пригодные для практического применения.	УК-1.1. Способен осуществлять поиск, критический анализ и синтез информации, применять системный подход для решения поставленных задач. УК-1.2. Осуществляет поиск информации для решения поставленной задачи по различным типам запросов.	+	+	+	+
2	ПК-5. Способен управлять режимами работы объектов профессиональной деятельности	ПК-5.3. Демонстрирует владение методами анализа данных регистрации показателей режима и формирования управляющих воздействий на режим СЭС.	+	+	+	+

8. ПРАКТИЧЕСКИЕ И ЛАБОРАТОРНЫЕ ЗАНЯТИЯ

8.1. Практические занятия

Темы практических занятий по дисциплине

№ п/п	№ раздела дисциплины	Темы практических занятий	Часы
1	Раздел 2	Обработка результатов эксперимента	8
2	Раздел 3	Расчет параметров установившихся режимов. Итерационные методы.	8
3	Раздел 3	Критерии устойчивости СЭС	6
4	Раздел 4	Расчет установившегося режима программой Rastrwin	4
5	Раздел 4	Расчет токов короткого замыкания программой Rastrwin	4
6	Раздел 4	Изучение графических возможностей программы Rastrwin	4

8.2. Лабораторные занятия

Лабораторный практикум не предусмотрен.

9. САМОСТОЯТЕЛЬНАЯ РАБОТА

Самостоятельная работа проводится с целью освоения знаний и умений по дисциплине и предусматривает:

- ознакомление и проработку рекомендованной литературы, работу с электронно-библиотечными системами, включая переводы публикаций из научных журналов, цитируемых в базах Web of Science, Scopus, РИНЦ;
- посещение отраслевых выставок и семинаров;
- участие в семинарах, конференциях, проводимых в Институте по тематике дисциплины;
- подготовку к выполнению контрольных работ по материалу лекционного курса;
- подготовку к сдаче зачёта (4 семестр).

Планирование времени на самостоятельную работу, необходимого на изучение дисциплины, студентам надо осуществлять на весь период изучения, предусматривая при этом регулярное повторение пройденного материала. Материал, законспектированный на лекциях, необходимо регулярно дополнять сведениями из литературных источников, представленных в рабочей программе. При работе с указанными источниками рекомендуется составлять краткий конспект материала, с обязательным фиксированием библиографических данных источника.

10. ОЦЕНОЧНЫЕ МАТЕРИАЛЫ

Оценочные материалы представлены в виде отдельного документа – Фонда оценочных средств, являющегося неотъемлемой частью рабочей программы дисциплины.

11. МЕТОДИЧЕСКИЕ УКАЗАНИЯ ПО ОСВОЕНИЮ ДИСЦИПЛИНЫ

Организация образовательного процесса регламентируется учебным планом и расписанием учебных занятий. Язык обучения (преподавания) — русский. Для всех видов аудиторных занятий «час» устанавливается продолжительностью 45 минут. Зачетная единица составляет 27 астрономических часов или 36 академических час. Через каждые 45 мин контактной работы делается перерыв продолжительностью 5 мин, а после двух час контактной работы делается перерыв продолжительностью 10 мин.

Сетевая форма реализации программы дисциплины не используется.

Обучающийся имеет право на зачет результатов обучения по дисциплине, если она освоена им при получении среднего профессионального образования и (или) высшего образования, а также дополнительного образования (при наличии) (далее – зачет результатов обучения). Зачтенные результаты обучения учитываются в качестве результатов промежуточной аттестации в установленном в Институте порядке.

11.1. Образовательные технологии

Образовательный процесс при освоении дисциплины основывается на использовании традиционных, инновационных и информационных образовательных технологий. Возможна реализация ОПОП с применением электронного обучения и дистанционных образовательных технологий. Традиционные образовательные технологии представлены лекциями и семинарскими (практическими) занятиями. Инновационные образовательные технологии используются в виде применения активных и интерактивных форм проведения занятий. Информационные образовательные технологии реализуются путем активизации самостоятельной работы студентов в информационной образовательной среде. При проведении учебных занятий обеспечивается развитие у обучающихся навыков командной работы, межличностной коммуникации, принятия решений, лидерских качеств (включая проведение интерактивных лекций, групповых дискуссий, ролевых игр, тренингов, анализ ситуаций и имитационных моделей, преподавание дисциплин (модулей) в форме курсов, составленных на основе результатов научных исследований, проводимых организацией, в том числе с учетом региональных особенностей профессиональной деятельности выпускников и потребностей работодателей).

11.2. Лекции

Лекционный курс предполагает систематизированное изложение основных вопросов содержания дисциплины.

На первой лекции лектор обязан предупредить студентов, применительно к какому базовому учебнику (учебникам, учебным пособиям) будет прочитан курс.

Лекционный курс обеспечивает более глубокое понимание учебных вопросов при значительно меньшей затрате времени, чем это требуется среднестатистическому студенту на самостоятельное изучение материала.

11.3. Занятия семинарского типа

Семинарские (практические) занятия представляют собой детализацию лекционного теоретического материала, направлены на отработку навыков, проводятся в целях закрепления курса и охватывают все основные разделы дисциплины.

Основной формой проведения семинаров и практических занятий является обсуждение наиболее проблемных и сложных вопросов по отдельным темам, а также решение задач и разбор примеров и ситуаций при контактной работе. В обязанности преподавателя входят: оказание методической помощи и консультирование студентов по соответствующим темам курса, ответы на вопросы, управление процессом решения задач.

Активность на практических занятиях оценивается по следующим критериям:

- ответы на вопросы, предлагаемые преподавателем;
- участие в дискуссиях;
- выполнение заданий (решение задач);

Доклады и оппонирование докладов проверяют степень владения теоретическим материалом, а также корректность и строгость рассуждений.

Оценивание практических заданий входит в оценку.

11.4. Лабораторные работы

Лабораторный практикум не предусмотрен.

11.5. Самостоятельная работа студента

Для успешного усвоения дисциплины необходимо не только посещать аудиторные занятия, но и вести активную самостоятельную работу. При самостоятельной проработке курса обучающиеся должны:

- повторить законспектированный на лекционном занятии материал и дополнить его с учетом рекомендованной по данной теме литературы;
- изучить рекомендованную основную и дополнительную литературу, составлять тезисы, аннотации и конспекты наиболее важных моментов;
- самостоятельно выполнить индивидуальные задания (раздел 5.8);
- использовать для самопроверки материала оценочные средства.

Индивидуальное задание оценивается по следующим критериям:

- правильность выполнения задания;
- аккуратность в оформлении работы;
- использование специальной литературы;
- своевременная сдача выполненного задания (указывается преподавателем).

11.6. Реферат

Реферат – индивидуальная письменная, самостоятельно выполненная, работа обучающегося, предполагающая анализ изложения в научных и других источниках определенной научной проблемы или вопроса.

Обычно реферат имеет стандартную структуру: титульный лист, содержание, введение, основное содержание темы, заключение, список использованных источников, приложения.

Оценивается оригинальность реферата, системность излагаемого материала, логика изложения и убедительность аргументации, полнота использованных источников, оформление, своевременность срока сдачи, публичная защита реферата.

Оценивание реферата осуществляет преподаватель. Реферат, сданные студентом после окончания зачетной недели текущего семестра, в котором он должен быть выполнен, не оценивается.

По данной дисциплине студентом может быть подготовлен реферат. Тема реферата определяется преподавателем с учетом пожеланий студента.

11.7. Методические рекомендации для преподавателей

Основные принципы обучения

1. Цель обучения – развить мышление, выработать мировоззрение; познакомить с идеями и методами науки; научить применять принципы и законы для решения простых и нестандартных задач моделирования объектов электроэнергетики.

2. Обучение должно органически сочетаться с воспитанием. Нужно развивать в студентах волевые качества и трудолюбие. Ненавязчиво, к месту прививать элементы культуры поведения. В частности, преподаватель должен личным примером воспитывать в студентах пунктуальность и уважение к чужому времени. Недопустимо преподавание односеместровой учебной дисциплины превращать в многосеместровое. Возникшая академическая задолженность должна быть ликвидирована в период следующего семестра до начала зачетной недели.

3. Обучение должно быть не пассивным (сообщим студентам некоторый объем информации, расскажем, как решаются те или иные задачи), а активным. Нужно строить обучение так, чтобы в овладении материалом основную роль играла

память логическая, а не формальная. Запоминание должно достигаться через глубокое понимание.

4. Одно из важнейших условий успешного обучения – умение организовать работу студентов.

5. Отношение преподавателя к студентам должно носить характер доброжелательной требовательности. Для стимулирования работы студентов нужно использовать поощрение, одобрение, похвалу, но не порицание (порицание может применяться лишь как исключение). Преподаватель должен быть для студентов доступным.

6. Необходим регулярный контроль работы студентов. Правильно поставленный, он помогает им организовать систематические занятия, а преподавателю достичь высоких результатов в обучении.

7. Важнейшей задачей преподавателей, ведущих занятия по дисциплине, является выработка у студентов осознания необходимости и полезности знания дисциплины как теоретической и практической основы для изучения профильных дисциплин.

8. С целью более эффективного усвоения студентами материала данной дисциплины рекомендуется при проведении лекционных, практических и лабораторных занятий использовать современные технические средства обучения, а именно презентации лекций, наглядные пособия в виде схем приборов, деталей и конструкций приборов, компьютерное тестирование.

9. Для более глубокого изучения предмета и подготовки ряда вопросов (тем) для самостоятельного изучения по разделам дисциплины преподаватель предоставляет студентам необходимую информацию о использовании учебно-методического обеспечения: учебниках, учебных пособиях, сборниках примеров и задач и описание лабораторных работ, наличии Интернет-ресурсов.

При текущем контроле рекомендуется использовать компьютерное или бланковое тестирование, контрольные коллоквиумы или контрольные работы.

Контрольное (итоговое) тестирование включает в себя задания по всем темам раздела рабочей программы дисциплины.

10. Цель лекции – формирование у студентов ориентировочной основы для последующего усвоения материала методом самостоятельной работы. Содержание лекции должно отвечать следующим дидактическим требованиям:

1 изложение материала от простого к сложному, от известного к неизвестному;

2 логичность, четкость и ясность в изложении материала;

3 возможность проблемного изложения, дискуссии, диалога с целью активизации деятельности студентов;

4 опора смысловой части лекции на подлинные факты, события, явления, статистические данные;

5 тесная связь теоретических положений и выводов с практикой и будущей профессиональной деятельностью студентов.

Преподаватель, читающий лекционные курсы, должен знать существующие в педагогической практике варианты лекций, их дидактические и воспитывающие возможности, а также их место в структуре процесса обучения.

11. При проведении аттестации студентов важно всегда помнить, что систематичность, объективность, аргументированность – главные принципы, на которых основаны контроль и оценка знаний студентов. Знание критериев оценки знаний обязательно для преподавателя и студента.

11.8. Методические указания для студентов

По подготовке к лекционным занятиям

Изучение дисциплины требует систематического и последовательного накопления теоретических знаний, следовательно, пропуски отдельных тем не позволяют глубоко освоить предмет. Студентам необходимо:

1. перед каждой лекцией просматривать рабочую программу дисциплины;

2. перед следующей лекцией необходимо просмотреть по конспекту материал предыдущей.

При затруднениях в восприятии материала следует обратиться к основным литературным источникам. Если разобраться в материале не удалось, необходимо обратиться к лектору или к преподавателю на практических занятиях. Не оставляйте «белых пятен» в освоении материала!

По самостоятельному выполнению индивидуальных заданий

Усвоение материала дисциплины во многом зависит от осмысленного выполнения домашнего задания.

При решении задач целесообразно руководствоваться следующими правилами.

1. Прежде всего, нужно хорошо вникнуть в условие задачи, записать кратко ее условие.

2. Если позволяет характер задачи, обязательно сделайте рисунок, поясняющий ее сущность.

3. За редкими исключениями, каждая задача должна быть сначала решена в общем виде (т.е. в буквенных обозначениях, а не в числах), причем искомая величина должна быть выражена через заданные величины.

4. Получив решение в общем виде, нужно проверить, правильную ли оно имеет размерность.

5. Если это возможно, исследовать поведение решения в предельных случаях.

6. В тех случаях, когда в процессе нахождения искомым величин приходится решать систему нескольких громоздких уравнений (как, например, решение системы дифференциальных уравнений), целесообразно сначала подставить в эти уравнения числовые значения коэффициентов и лишь затем определять значения искомым величин.

7. При подстановке в уравнение числовых значений обозначенных величин, обратите внимание на то, чтобы все эти значения были в одной и той же системе единиц. Чтобы облегчить определение порядка вычисляемой величины, полезно представить исходные величины в виде чисел, близких к единице, умноженных на 10 в соответствующей степени (например, вместо $24\ 700$ подставить $2,47 \cdot 10^4$, вместо $0,00086$ – число $0,86 \cdot 10^{-3}$ и т. д.).

8. Получив числовой ответ, нужно оценить его правдоподобность. Такая оценка может в ряде случаев обнаружить ошибочность полученного результата.

Например, коэффициент загрузки оборудования не может быть больше 1, коэффициент мощности режимов ($\cos\varphi$) должен иметь физический смысл.

Решение задач принесет наибольшую пользу только в том случае, если обучающийся решает задачи самостоятельно. Решить задачу без помощи, без подсказки часто бывает нелегко и не всегда удается. Но даже не увенчавшиеся успехом попытки найти решение, если они предпринимались достаточно настойчиво, приносят ощутимую пользу, так как развивают мышление и укрепляют волю. Решение задач ни в коем случае не следует откладывать на последний вечер перед занятиями, как, к сожалению, нередко поступают студенты. В этом случае более сложные и притом наиболее содержательные и полезные задачи заведомо не могут быть решены. В рекомендуемых учебниках и сборниках задач, в разделе, в котором помещены задачи для решения, имеются примеры (рассмотренные задачи). Поэтому толчком к решению данной задачи может послужить ознакомление с несколькими решенными задачами.

По работе с литературой

В рабочей программе дисциплины представлен список основной и дополнительной литературы – это учебники, учебно-методические пособия или указания. Дополнительная литература – учебники, монографии, сборники научных трудов, журнальные и газетные статьи, различные справочники, энциклопедии, Интернет-ресурсы.

Любая форма самостоятельной работы студента (подготовка к семинарскому занятию, докладу и т.п.) начинается с изучения соответствующей литературы как в библиотеке / электронно-библиотечной системе, так и дома. Изучение указанных источников расширяет границы понимания предмета дисциплины.

При работе с литературой выделяются следующие виды записей. Конспект – краткая схематическая запись основного содержания научной работы. Целью является не переписывание произведения, а выявление его логики, системы доказательств, основных выводов. Хороший конспект должен сочетать полноту изложения с краткостью. Цитата – точное воспроизведение текста. Заключается в кавычки. Точно указывается страница источника. Тезисы – концентрированное изложение основных положений прочитанного материала. Аннотация – очень краткое изложение содержания прочитанной работы. Резюме – наиболее общие выводы и положения работы, ее концептуальные итоги.

11.9. Особенности организации образовательного процесса для инвалидов и лиц с ограниченными возможностями здоровья

Профессорско-преподавательский состав знакомится с психолого-физиологическими особенностями обучающихся инвалидов и лиц с ограниченными возможностями здоровья, индивидуальными программами реабилитации инвалидов (при наличии). При необходимости осуществляется дополнительная поддержка преподавания психологами, социальными работниками, прошедшими подготовку ассистентами.

Предполагается использовать социально-активные и рефлексивные методы обучения, технологии социокультурной реабилитации с целью оказания помощи в установлении полноценных межличностных отношений с другими студентами, создании комфортного психологического климата в студенческой группе. Подбор и разработка учебных материалов производятся с учетом предоставления материала в различных формах: аудиальной, визуальной, с использованием специальных технических средств и информационных систем.

Освоение дисциплины лицами с ОВЗ осуществляется с использованием средств обучения общего и специального назначения (персонального и коллективного использования).

Для студентов с ОВЗ предусматривается доступная форма предоставления заданий оценочных средств, а именно:

- в печатной или электронной форме (для лиц с нарушениями опорно-двигательного аппарата);
- в печатной форме или электронной форме с увеличенным шрифтом и контрастностью (для лиц с нарушениями слуха, речи, зрения);
- методом чтения ассистентом задания вслух (для лиц с нарушениями зрения).

Студентам с инвалидностью увеличивается время на подготовку ответов на контрольные вопросы. Для таких студентов предусматривается доступная форма предоставления ответов на задания, а именно:

- письменно на бумаге или набором ответов на компьютере (для лиц с нарушениями слуха, речи);

- выбором ответа из возможных вариантов при тестировании с использованием услуг ассистента (для лиц с нарушениями опорно-двигательного аппарата);
 - устно (для лиц с нарушениями зрения, опорно-двигательного аппарата).
- При необходимости для обучающихся с инвалидностью процедура оценивания результатов обучения может проводиться в несколько этапов.

12. УЧЕБНО-МЕТОДИЧЕСКОЕ И ИНФОРМАЦИОННОЕ ОБЕСПЕЧЕНИЕ ДИСЦИПЛИНЫ

Информационную поддержку освоения дисциплины осуществляет библиотека Института, которая обеспечивает обучающихся основной учебной, учебно-методической и научной литературой, необходимой для организации образовательного процесса по дисциплине. Общий объем многоотраслевого фонда на 01.03.2022 г составляет более 405 000 экз.

Библиотека располагает учебной, учебно-методической и научно-технической литературой в форме печатных и электронных изданий, а также включает официальные, справочно-библиографические, специализированные отечественные и зарубежные периодические и информационные издания. Библиотека обеспечивает доступ к профессиональным базам данных, информационным, справочным и поисковым системам.

Каждый обучающийся обеспечен свободным доступом из любой точки, в которой имеется доступ к сети Интернет и к электронно-библиотечной системе (ЭБС) Института и Университета, которая содержит различные издания по основным изучаемым дисциплинам и сформирована по согласованию с правообладателями учебной и учебно-методической литературы.

Полный перечень электронных информационных ресурсов, используемых в процессе обучения, представлен в основной образовательной программе.

12.1. Перечень основной и дополнительной литературы, необходимой для освоения дисциплины

а) основная литература

Основная литература	Режим доступа	Обеспеченность
Ярош В.А. Ефанов А.В., Ястребов С.С. Электрические системы и сети. Курсовое проектирование: учебное пособие для вузов. Изд. Лань, – 2020. – 172 с.	ЭБС «Лань». https://e.lanbook.com/book/147106 (дата обращения: 03.12.2022).	Да
Исаев А.С., Ползиков М.Н. Использование MathCAD в математических задачах электроэнергетики. ФГБОУ ВО «РХТУ им. Д.И.Менделеева», Новомосковский институт (филиал), 2022. – 68 с.	Библиотека НИ РХТУ Сайт НИ РХТУ http://moodle.nirhtu.ru/enrol/index.php?id=959	Да

б) дополнительная литература

Основная литература	Режим доступа	Обеспеченность
Юдович В.И. Математические модели естественных наук. Изд. Лань, – 2022. – 336 с.	ЭБС «Лань». https://e.lanbook.com/book/210581 (дата обращения: 03.12.2022).	Да
Новиков А.И. Экономико-математические методы и модели: Учебник для бакалавров. Изд. Лань, – 2022. – 532 с.	ЭБС «Лань». Режим доступа: https://e.lanbook.com/book/277682 (дата обращения: 03.12.2022).	Да
Демидович Б.П., Марон И.А., Шувалова Э.З. Численные методы анализа. Приближение функций, дифференциальные и интегральные уравнения. – Санкт-Петербург: Лань, 2010. – 400 с.	Библиотека НИ РХТУ	Да

12.2. Рекомендуемые источники научно-технической информации

Раздаточный иллюстративный материал к лекциям.

Презентации к лекциям.

12.3. Информационные и информационно-образовательные ресурсы

При освоении дисциплины студенты должны использовать информационные и информационно-образовательные ресурсы следующих порталов и сайтов:

При освоении дисциплины студенты должны использовать информационные и информационно-образовательные ресурсы следующих порталов и сайтов:

1. ЭБС «Издательство «Лань» (договор № 33.03-Р-3.1-5182/2022 от 26.09.2022г.; договор № 33.03-Л-3.1-5181/2022 от 26.09.2022г. Срок действия с 26.09.2022г. по 25.09.2023г.) - <https://e.lanbook.com/>

2. ЭБС «Электронное издательство ЮРАЙТ» (договор № 33.03-Л-3.1-6138/2023 от 20.04.2023г. Срок действия с 20.04.2023г. по 19.04.2024г.) - <https://urait.ru/>

3. ЭБС «ZNANIUM» (договор № 769 эбс / 33.02-Р-3.1-6158/2023 ИКЗ 2217707072637770701001000900115814244 от 24.04.2023г. Срок действия с 24.04.2023г. по 23.04.2024г.) - <https://znanium.com/>

4. ЭБС «Консультант студента» (договор № 818КС/01-2023/33.02-Л-3.1-6152/2023 от 26.04.2023г. Срок действия с 26.04.2023г. по 25.04.2024г.) - <https://studentlibrary.ru/>

5. Научная электронная библиотека «КиберЛенинка» - <https://cyberleninka.ru/>

6. Научная электронная библиотека eLIBRARY.RU - <https://elibrary.ru/>

13. МАТЕРИАЛЬНО-ТЕХНИЧЕСКОЕ ОБЕСПЕЧЕНИЕ ДИСЦИПЛИНЫ

В соответствии с учебным планом занятия по дисциплине «**Математические модели систем электро-снабжения**» проводятся в форме аудиторных, практических (семинарских) занятий и самостоятельной работы обучающегося.

Учебные аудитории для проведения занятий лекционного типа, занятий семинарского типа, групповых и индивидуальных консультаций, текущего контроля и промежуточной аттестации, а также помещения для самостоятельной работы обучающихся, оснащенные компьютерной техникой с возможностью подключения к сети «Интернет» и обеспеченные доступом в электронную информационно-образовательную среду Института, помещения для хранения и профилактического обслуживания учебного оборудования.

Наименование специальных помещений и помещений для самостоятельной работы	Оснащенность специальных помещений и помещений для самостоятельной работы	Приспособленность помещений для использования инвалидами и лицами с ограниченными возможностями здоровья
Лекционная аудитория (307)	Учебные столы, стулья (66 посадочных мест), доска, мел Переносная презентационная техника	приспособлено
Аудитория для проведения занятий семинарского типа. (229)	Учебные столы, стулья (24 посадочных места), доска, мел Переносная презентационная техника	приспособлено
Аудитория для групповых и индивидуальных консультаций обучающихся (229)	Учебные столы, стулья (24 посадочных места), доска, мел Переносная презентационная техника	приспособлено
Аудитория для текущего контроля и промежуточной аттестации (229)	Учебные столы, стулья (24 посадочных места), доска, мел Переносная презентационная техника	приспособлено
Аудитория для самостоятельной работы студентов (229)	ПК Pentium 1000МГц с оперативной памятью 512 Мбайт и памятью на жестком диске 8 Гбайт (8 шт.) с возможностью просмотра видеоматериалов и презентаций. Доступ в Интернет, к ЭБС, электронным образовательным и информационным ресурсам, базе данных электронного каталога НИ РХТУ, системе управления учебными курсами Moodle, учебно-методическим материалам. Переносная презентационная техника Принтер лазерный	приспособлено

Помещение для хранения и профилактического обслуживания учебного оборудования	Учебные столы, шкафы, стулья, доска Средства (приборы, стенды), необходимые для проведения профилактического обслуживания учебного оборудования	
---	--	--

13.1. Компьютеры, информационно-телекоммуникационные сети, аппаратно-программные и аудиовизуальные средства:

ЛВС каф. ЭПП (12 компьютеров, 2 лазерных принтера) с возможностью просмотра видеоматериалов и презентаций, с доступом в Интернет, к ЭБС, электронным образовательным и информационным ресурсам, базе данных электронного каталога Института, системе управления учебными курсами Moodle, учебно-методическим материалам.

Проектор с возможностью просмотра презентаций.

13.2. Программное обеспечение

При освоении дисциплины студенты должны использовать информационные и информационно-образовательные ресурсы следующих порталов и сайтов:

1. Операционная система - MS Windows 7, бессрочная лицензия в рамках подписки Azure Dev Tools for Teaching (бывший Microsoft Imagine Premium (бывший DreamSpark - The Novomoskovsk university (the branch) - EMDEPT - DreamSpark Premium <http://e5.onthefhub.com/WebStore/Welcome.aspx?vsro=8&ws=9f5a10ad-c98b-e011-969d-0030487d8897>. Номер учетной записи e5: 100039214))

2. MS Word, MS Excel, MS PowerPoint из пакета MS Office 365A1 распространяется под лицензией в рамках подписки Azure Dev Tools for Teaching (бывший Microsoft Imagine Premium (бывший DreamSpark - The Novomoskovsk university (the branch) - EMDEPT - DreamSpark Premium <http://e5.onthefhub.com/WebStore/Welcome.aspx?vsro=8&ws=9f5a10ad-c98b-e011-969d-0030487d8897>. Номер учетной записи e5: 100039214))

3. RastrWin – академическая лицензия кафедры ЭПП на 12 компьютеров.

14 ТРЕБОВАНИЯ К ОЦЕНКЕ КАЧЕСТВА ОСВОЕНИЯ ДИСЦИПЛИНЫ

Контроль результатов обучения по дисциплине проводится в форме устных ответов. Перечень вопросов доводится до сведения обучающегося накануне контроля.

По результатам ответов выставляются оценки:

- «зачтено» («удовлетворительно», «хорошо», «отлично»);
- «не зачтено».

Компетенция	Показатели оценки и результаты освоения РП	Уровень освоения компетенции	
		освоена	не освоена
		оценка «зачтено»	оценка «не зачтено»
	1. Уровень усвоения материала, предусмотренного программой. 2. Уровень выполнения заданий, предусмотренных программой. 3. Уровень изложения (культура речи, аргументированность, уверенность). 4. Уровень использования справочной литературы. 5. Уровень раскрытия причинно-следственных связей. 6. Ответы на вопросы: полно-	Демонстрирует полное или по существу понимание проблемы. Требования, предъявляемые к заданию, выполнены. полностью или в основном.	Демонстрирует небольшое понимание проблемы. Многие требования, предъявляемые к заданию не выполнены

	та, аргументированность, убежденность. 7. Ответственное отношение к работе, стремление к достижению высоких результатов, готовность к дискуссии.		
<p>УК-1.1. Способен осуществлять поиск, критический анализ и синтез информации, применять системный подход для решения поставленных задач.</p> <p>УК-1.2. Осуществляет поиск информации для решения поставленной задачи по различным типам запросов.</p> <p>ПК-5.3. Демонстрирует владение методами анализа данных регистрации показателей режима и формирования управляющих воздействий на режим СЭС.</p>	<p>Знать:</p> <ul style="list-style-type: none"> - основы и методы оценки топливно-энергетических ресурсов; <p>Уметь:</p> <ul style="list-style-type: none"> - использовать методики расчета в проектной деятельности; - рассчитывать параметры различных режимов при различных наборах исходных данных; - рассчитывать вероятностные характеристики параметров режима при изменении параметров режима (системы); - рассчитывать линейные и нелинейные электрические цепи; - рассчитывать схемы и элементы основного оборудования; - составлять схемы замещения элементов и расчетные схемы электроэнергетической системы; <p>Владеть:</p> <ul style="list-style-type: none"> - понятийно-терминологическим аппаратом инженера-электрика; - инженерными методиками расчета параметров режимов; - в своей предметной области современными информационными технологиями 	<p>Полные ответы или ответы по существу на все теоретические вопросы.</p> <p>Полное или частичное решение предложенных практических заданий</p>	<p>Ответы менее чем на половину теоретических вопросов.</p> <p>Решение практических заданий не предложено</p>

АННОТАЦИЯ
рабочей программы дисциплины
Б1.В.ДВ.01.02 «Математические модели систем электроснабжения»

1. Общая трудоемкость (з.е./ ак. час): 3 / 108. Форма промежуточного контроля: зачет. Дисциплина изучается на 2 курсе в 4 семестре.

2. Место дисциплины в структуре образовательной программы

Дисциплина **Б1.В.ДВ.01.02 Математические модели систем электроснабжения** относится к части дисциплин, формируемым участниками образовательных отношений (дисциплина по выбору).

Дисциплина базируется на дисциплинах (модулях): Математика, Информационные технологии и программирование, Физика и является основой для последующих дисциплин: Переходные процессы в электроэнергетических системах, Оптимизация систем электроснабжения.

3. Цель и задачи изучения дисциплины

Целью освоения дисциплины является обеспечение базовой подготовки студентов в области изучения информационных технологий, алгоритмов и математических моделей.

Задачи преподавания дисциплины:

- получение теоретических знаний о разработке программного обеспечения;
- освоение методов математического моделирования и построения математических моделей;
- использование пакетов прикладных программ при расчётах режимов объектов электроэнергетики.

4. Содержание дисциплины

Основы математического моделирования, прикладной математический анализ, линейная алгебра, численное интегрирование и дифференцирование, математическое моделирование в SimPowersystems, моделирование режимов электрических цепей при вариации расчетных условий, моделирование режимов двигательной нагрузки.

5. Планируемые результаты обучения по дисциплине, обеспечивающие достижение планируемых результатов освоения образовательной программы

В результате освоения ООП бакалавриата обучающийся должен овладеть следующими компетенциями и индикаторами достижения компетенций:

Универсальные компетенции (УК) и индикаторы их достижения

Наименование категории (группы)	Код и наименование ПК	Код и наименование индикатора достижения ПК
Критическое мышление	УК-1. Способен осуществлять поиск, критический анализ и синтез информации, применять системный подход для решения поставленных задач	УК-1.1. Способен осуществлять поиск, критический анализ и синтез информации, применять системный подход для решения поставленных задач. УК-1.2. Осуществляет поиск информации для решения поставленной задачи по различным типам запросов.

Профессиональные компетенции (ПК) и индикаторы их достижения

Наименование категории (группы)	Код и наименование ПК	Код и наименование индикатора достижения ПК
Научно-исследовательский тип профессиональной деятельности	ПК-5. Способен управлять режимами работы объектов профессиональной деятельности	ПК-5.3. Демонстрирует владение методами анализа данных регистрации показателей режима и формирования управляющих воздействий на режим СЭС.

В результате изучения дисциплины студент бакалавриата должен:

Знать: методы аналитического представления схем сети; методы определения параметров режима работы при различных способах задания нагрузок сети; способы оценки надёжности электроснабжения, плановых и аварийных недоотпусков электроэнергии в системах электроснабжения; методы расчёта параметров режима при вероятностном задании нагрузок; методы построения аппроксимирующих и сглаживающих зависимостей; основы методов оптимизации; методы анализа статической устойчивости электрических сетей.

Уметь: использовать методики расчета в проектной деятельности; рассчитывать параметры различных режимов при различных наборах исходных данных; рассчитывать вероятностные характеристики параметров режима при изменении параметров режима (системы); рассчитывать линейные и нелинейные электрические цепи;

Владеть: понятийно-терминологическим аппаратом инженера-электрика; инженерными методиками расчета параметров режимов; в своей предметной области современными информационными технологиями.

6. Виды учебной работы и их объем

Семестр 4

Вид учебной работы	Объем			в том числе в форме практической подготовки		
	з.е.	акад. ч.	астр. ч.	з.е.	акад. ч.	астр. ч.
Общая трудоемкость дисциплины	3	108	81			
Контактная работа – аудиторные занятия	1,84	66,2	49,65			
Лекции	0,89	32	24			
Практические занятия (ПЗ)	0,94	34	25,5			
Лабораторные работы (ЛР)						
Самостоятельная работа	1,16	41,8	31,35			
Контактная самостоятельная работа						
Самостоятельное изучение разделов дисциплины						
Форма (ы) контроля:	Зачет					
Экзамен	–	–	–			
Контактная работа – промежуточная аттестация	0,006	0,2	0,15			
Подготовка к экзамену.		–	–			

Дополнения и изменения к рабочей программе дисциплины
Б1.В.ДВ.01.02 «Математические модели систем электроснабжения»
основной образовательной программы: 13.03.02 Электроэнергетика и электротехника,
Направленность (профиль) Электроснабжение

Номер изменения/ дополнения	Содержание дополнения / изменения	Основание внесения измене- ния/дополнения
1.		протокол заседания Ученого со- вета № от ___ ___ 202__ г.
2		протокол заседания Ученого со- вета № от ___ ___ 202__ г.
		протокол заседания Ученого со- вета № от ___ ___ 202__ г.
		протокол заседания Ученого со- вета № от ___ ___ 202__ г.
		протокол заседания Ученого со- вета № от ___ ___ 202__ г.

МИНИСТЕРСТВО НАУКИ И ВЫСШЕГО ОБРАЗОВАНИЯ
РОССИЙСКОЙ ФЕДЕРАЦИИ

Новомосковский институт (филиал) федерального государственного бюджетного
образовательного учреждения высшего образования «Российский химико-
технологический университет имени Д.И. Менделеева»
(Новомосковский институт РХТУ им. Д.И. Менделеева)

УТВЕРЖДАЮ
Директор Новомосковского института
РХТУ им. Д.И. Менделеева
Первухин В.Л.
«29» 06 2023 г.



Рабочая программа дисциплины

Экономика энергетики

Направление подготовки 13.03.02 Электроэнергетика и электротехника

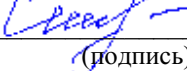
Направленность (профиль) подготовки Электроснабжение

Квалификация (степень) выпускника Бакалавр
(бакалавр, магистр, дипломированный специалист)

Форма обучения очная

Разработчик (ки):

Доцент кафедры «ЭФиБУ» НИ РХТУ им. Д.И. Менделеева

к. э. н., доцент  /И.Н. Седова/
(подпись)

Программа рассмотрена и одобрена на заседании кафедры «ЭФиБУ»

Протокол № 10 от 30 июня 2023 г.


Зав. кафедрой, к. э. н., доцент  /Е.Д. Саяпина/

Эксперт:

Руководитель ОПОП


к. т. н., доцент  /М.Г. Ошурков/

Рабочая программа согласована с деканом Энергомеханического факультета

Декан факультета, д.т.н.проф.  /В.М. Логачева/

«29» _____ 06 _____ 2023 г.

Рабочая программа согласована с руководителем учебно-методического управления Новомосковского института РХТУ им. Д.И. Менделеева.

Руководитель, д. х. н., профессор  /Н.Ф. Кизим/

«28» июня 2023 г.

Содержание

1	Общие положения	4
2	Цель и задачи освоения учебной дисциплины	4
3	Место дисциплины в структуре ОПОП	5
4	Требования к результатам освоения дисциплины	5
5	Объем дисциплины и виды образовательного процесса	6
6	Содержание дисциплины	6
6.1	Разделы дисциплины и виды занятий	6
6.2	Содержание разделов дисциплины	7
7	Соответствие содержания требованиям к результатам освоения дисциплины	9
8	Практические и лабораторные занятия	10
8.1	Практические занятия	10
8.2	Лабораторные занятия	11
8.3	Курсовая работа	11
9	Самостоятельная работа	11
10	Оценочные материалы	11
10.1	Текущий контроль успеваемости, обеспечивающий оценивание хода освоения дисциплины	11
10.2	Промежуточная аттестация	12
10.3	Оценивание результатов обучения	12
10.4	Оценочные материалы для текущего контроля	13
10.5	Оценочные материалы для итогового контроля освоения дисциплины	15
10.6	Вид экзаменационного билета	15
11	Методические указания по освоению дисциплины	16
11.1	Образовательные технологии	16
11.2	Лекции	16
11.3	Занятия семинарского типа	16
11.4	Самостоятельная работа студента	16
11.5	Методические рекомендации для преподавателей	17
11.6	Методические указания для студентов	17
11.7	Особенности организации образовательного процесса для инвалидов и лиц с ограниченными возможностями здоровья	19
12	Учебно-методическое и информационное обеспечение дисциплины	19
12.1	Перечень основной и дополнительной литературы, необходимой для освоения дисциплины	19
12.2	Информационно-образовательные ресурсы, профессиональные базы данных и информационные справочные системы	20
13	Материально-техническое обеспечение дисциплины	20
	Приложение 1. Аннотация рабочей программы дисциплины	22
	Приложение 2. Оценочные материалы для текущего контроля и промежуточной аттестации	24

1 ОБЩИЕ ПОЛОЖЕНИЯ

Нормативные документы, используемые при разработке рабочей программы дисциплины

Нормативную правовую базу разработки рабочей программы дисциплины составляют:

- Федеральный закон от 29 декабря 2012 года № 273-ФЗ «Об образовании в Российской Федерации» (с учетом дополнений и изменений);

- Порядок организации и осуществления образовательной деятельности по образовательным программам высшего образования – программам бакалавриата, программам специалитета, программам магистратуры, утвержденный приказом Министерства образования и науки РФ от 05.04.2017 N 301;

- Федеральный государственный образовательный стандарт высшего образования (ФГОС ВО) (ФГОС-3++) по направлению подготовки 13.03.02 "Электроэнергетика и электротехника" (уровень бакалавриата), утвержденный приказом Министерства образования и науки РФ от 28.02.2018 г. N 144 (Зарегистрировано в Минюсте России 22.03.2018 г. N 50567) (далее – стандарт);

- Нормативно-методические документы Минобрнауки России;

- Устав ФГБОУ ВО РХТУ им. Д.И. Менделеева;

- Положение о Новомосковском институте (филиале) РХТУ им. Д.И. Менделеева;

- локальные акты Новомосковского института (филиала) РХТУ им. Д.И. Менделеева (далее Институт).

Контроль успеваемости студентов ведется по принятой в Институте системе.

Рабочая программа дисциплины может быть реализована с применением электронного обучения и дистанционных образовательных технологий полностью или частично.

2 ЦЕЛЬ И ЗАДАЧИ ОСВОЕНИЯ УЧЕБНОЙ ДИСЦИПЛИНЫ

Целью освоения дисциплины является формирование у студентов комплекса знаний и умений о процессах, происходящих во всех сферах энергетического комплекса, формирование знаний по рациональному хозяйствованию и повышение конкурентоспособности в условиях рынка.

Задачами учебной дисциплины является:

- изучение экономических основ отраслевого производства и энергетического предприятия;

- исследование принципов и методов управления ресурсным потенциалом предприятия;

- ознакомление с принципами организации производственного процесса;

- изучение основ организации финансово-экономической деятельности предприятия;

- использование полученных знаний при анализе и оценке эффективности деятельности предприятия.

3 МЕСТО ДИСЦИПЛИНЫ В СТРУКТУРЕ ОПОП

Дисциплина Б1.В.ДВ.02.01 «Экономика энергетики» относится к части, формируемой участниками образовательных отношений. Дисциплины по выбору Дисциплина Б1.В.ДВ.01.01 является обязательной для освоения в 6 семестре, на 3 курсе.

Дисциплина базируется на дисциплинах (модулях): Экономика, История, Философия, Математика, Общая энергетика.

Дисциплина может быть использована при освоении следующих элементов образовательной программы: Энергоаудит предприятий и организаций, Основы научных исследований, Потребители и режимы электропотребления, Менеджмент в энергохозяйстве. Государственная итоговая аттестация.

4 ТРЕБОВАНИЯ К РЕЗУЛЬТАТАМ ОСВОЕНИЯ ДИСЦИПЛИНЫ

Изучение дисциплины «Экономика предприятия (организации)» направлено на приобретение следующих компетенций и индикаторов их достижения:

Универсальные компетенции (УК) и индикаторы их достижения:

Категория \общепрофессиональных компетенций	Код и наименование общепрофессиональной компетенции	Код и наименование индикатора достижения общепрофессиональной компетенции
Фундаментальная подготовка	УК-2 Способен определять круг задач в рамках поставленной цели и выбирать оптимальные способы их решения, исходя из действующих правовых норм, имеющихся ресурсов и ограничений	УК-2.4 Применяет принципы и методы управления ресурсным потенциалом хозяйствующих субъектов УК-2.5 Проводит расчеты экономических и технико-экономических показателей, характеризующих деятельность хозяйствующих субъектов, анализирует результаты расчетов и обосновывает полученные выводы

Профессиональные компетенции (ПК) и индикаторы их достижения

Тип задач профессиональной деятельности	Код и наименование профессиональной компетенции выпускника	Индикаторы достижения компетенции
проектный	ПК-7 Способен проводить обоснование проектных решений в сфере профессиональной деятельности	ПК-7.2 Умеет осуществлять анализ данных при проектировании объектов профессиональной деятельности ПК-7.3 Владеет алгоритмами сбора данных и принятия наиболее эффективного решения при проектировании объектов профессиональной деятельности

В результате изучения дисциплины студент бакалавриата должен:

В результате изучения дисциплины обучающийся должен:

Знать:

- основы методов планирования и проведения научных и практических экспериментальных исследований;
- принципы и методы управления ресурсным потенциалом хозяйствующих субъектов.

Уметь:

- правильно и технически грамотно поставить и математически грамотно пояснить и решить конкретную задачу в рассматриваемой области;
- проводить расчеты экономических и социально-экономических показателей, характеризующих деятельность хозяйствующих субъектов.

Владеть:

- навыками на основе типовых методик и действующей нормативно-правовой базы рассчитывать экономические и социально-экономические показатели, характеризующие деятельность хозяйствующих субъектов, анализировать результаты расчетов и обосновать полученные выводы;
- навыками составления и выбора конкурентно-способных вариантов, выбора оптимального решения при проектировании объектов профессиональной деятельности;
- навыком обоснования выбора принятых решений.

5 ОБЪЕМ ДИСЦИПЛИНЫ И ВИДЫ ОБРАЗОВАТЕЛЬНОГО ПРОЦЕССА

Общая трудоемкость дисциплины «Экономика энергетики» составляет 72 часа или 2 зачетные единицы (з.е). Дисциплина изучается на 3 курсе в 6 семестре.

Вид учебной работы	Объем, акад. ч.	в том числе в форме практической подготовки, акад. ч.
Общая трудоемкость дисциплины	72	
Контактная работа обучающегося с педагогическими работниками (всего)	50,2	
Контактная работа - аудиторные занятия:	50,2	
В том числе:		
Лекции	16	
Практические занятия	34	
Контактная самостоятельная работа (групповые консультации и индивидуальная работа обучающихся с педагогическим работником)	-	
Контактная работа - промежуточная аттестация	0,2	
Самостоятельная работа (всего):	21,8	
в том числе:		
Курсовая работа	-	
Проработка лекционного материала	8	
Подготовка к практическим занятиям	6	
Подготовка к тестированию и контрольным работам	6	
Подготовка к промежуточной аттестации (зачету)	1,8	
Форма(ы) контроля:	зачет	

6 СОДЕРЖАНИЕ ДИСЦИПЛИНЫ

6.1 Разделы дисциплины и виды занятий

№ п/п	Раздел дисциплины	Академ. часов								
		Всего	в т.ч. в форме практ. подг.	Лекции	в т.ч. в форме практ. подг.	Прак. занятия	в т.ч. в форме практ. подг.	Лаб. работы	в т.ч. в форме практ. подг.	Сам. работа
1	Раздел 1. Топливо-энергетический комплекс в составе национальной экономике	12	-	3	-	2	-	-	-	7
1.1	Состав и структура топливо-энергетического комплекса	2,5	-	1	-	0,5	-	-	-	1
1.2	Электроэнергетическая отрасль	3,5	-	1	-	0,5	-	-	-	2
1.3	Основы экономики формирования энергосистем	6	-	1	-	1	-	-	-	4
2	Раздел 2. Экономика энергетических предприятий	26	-	6	-	12	-	-	-	8
2.1	Ресурсы энергопредприятия	9	-	2	-	4	-	-	-	3
2.2	Основы ценообразования в энергетике. Формирование тарифов на электрическую и тепловую энергию	9	-	2	-	4	-	-	-	3
2.3	Формирование финансовых результатов деятельности предприятия	8	-	2	-	4	-	-	-	2
3	Раздел 3. Управление энергетическим предприятием	33,8	-	7	-	20	-	-	-	6,8
3.1	Теоретические основы управления в энергетике	13	-	3	-	8	-	-	-	2
3.2	Оценка экономической эффективности использования вычислительной техники в управлении	12	-	2	-	8	-	-	-	2
3.3	Планирование в управлении национальной экономикой	8,8	-	2	-	4	-	-	-	2,8
	ИТОГО	71,8	-	16	-	34	-	-	-	21,8
	Подготовка к зачету									
	Контактная самостоятельная работа (консультации)									
	Контактная работа - промежуточная аттестация	0,2								
	ИТОГО	72								

6.2 Содержание разделов дисциплины

Наименование раздела (подраздела) дисциплины	Содержание подраздела
Раздел 1. Предприятие в рыночной экономике	
1.1 Предмет, содержание и задачи курса	Основные понятия, цели, задачи курса. Предмет, метод и объекты изучения курса «Экономика энергетики». Понятие экономики предприятия и микроэкономики, их место в системе экономических наук. Роль дисциплины в подготовке бакалавров направления «Электроэнергетика и электротехника» профиль «Электроснабжение».
1.2 Предприятие – основное звено	Структура национальной экономики: сферы, сектора, комплексы, отрасли. Понятие предприятия, его цели, основные функции и виды деятельности. Предприятие и

экономики	предпринимательство в рыночной среде. Типы предприятий. Организационно-правовые формы предприятий и их объединений.
1.3 Производственная и организационная структуры предприятия	Производственная структура предприятия. Характеристика основного, вспомогательного, обслуживающего и побочного производств. Понятие цеха, участка, рабочего места: их виды и назначение. Производственный процесс, его структура и принципы организации. Понятие производственного цикла и его составных частей. Типы промышленного производства: единичное, серийное, массовое. Организация производственного процесса. Организационная структура управления предприятием. Типы управленческих структур.
Раздел 2. Производственные ресурсы, их формирование и эффективность использования	
2.1 Основные фонды предприятия	Уставной капитал и имущество предприятий. Сущность и значение основных фондов, их классификация и структура. Методы оценки основных фондов. Физический и моральный износ основных фондов. Амортизация основных фондов. Нормы амортизации, их роль и методика разработки. Способы начисления амортизационных отчислений: линейный, уменьшающегося остатка. Понятие ускоренной амортизации. Амортизационный фонд, его назначение и использование. Особенности начисления амортизации на нематериальные активы. Показатели эффективности и пути улучшения использования основных фондов.
2.2 Оборотные средства предприятия	Экономическая сущность, состав, классификация и структура оборотных средств. Нормирование оборотных средств. Источники формирования оборотных средств. Кругооборот и показатели использования оборотных средств. Способы ускорения оборачиваемости оборотных средств. Методы оценки производственных запасов.
2.3 Трудовые ресурсы и организация оплаты труда на предприятии	Сущность и значение фактора «рабочая сила». Кадры предприятия, их классификация и структура. Понятие профессии, специальности, квалификации. Эффективность использования персонала предприятия. Показатели и методы измерения производительности труда. Факторы роста производительности труда. Оплата труда работников. Сущность и принципы организации заработной платы. Тарифная система оплаты труда. Формы и системы оплаты труда. Бестарифная система оплаты труда.
2.4 Производственная программа и мощность предприятия	Экономическая и функциональная стратегии предприятия, их типы и факторы выбора. Разработка маркетинговой и товарной стратегии. Теория оптимального объема выпуска продукции. Понятие производственной мощности предприятия и методика ее расчета и показатели использования производственной мощности. Взаимосвязь производственной программы и производственной мощности. Понятие производственной программы предприятия и ее назначение. Исходные материалы для разработки производственной программы. Содержание производственной программы предприятия, характеристика ее разделов и показателей. Определение валовой, товарной и реализуемой продукции. Анализ показателей производственной программы.
Раздел 3 Финансовая система и результаты хозяйственной деятельности предприятия	
3.1 Издержки производства и себестоимость продукции	Понятие затрат на производство и издержек производства в нашей и зарубежной практике. Сущность себестоимости и ее роль в системе показателей работы предприятия. Классификация затрат на производство и реализацию продукции. Классификация затрат по экономическим элементам и статьям калькуляции. Смета затрат на производство, ее назначение и порядок разработки. Калькуляция себестоимости продукции, методы ее составления. Классификация затрат по роли в производственном процессе: основные и накладные. Прямые и косвенные затраты. Распределение косвенных затрат на себестоимость отдельных видов продукции. Постоянные, переменные и валовые издержки, характер их взаимосвязи. Основные направления снижения издержек. Калькуляция себестоимости энергии, калькуляционные единицы. Особенности расчета себестоимости производства, передачи и распределения энергии.
3.2 Основы ценообразования в энергетике. Формирование тарифов на электрическую и тепловую энергию	Сущность и функции цены как экономической категории. Ценообразование. Факторы, влияющие на уровень цен. Механизм изменения цен. Главные рычаги регулирования цен. Ценовая политика на различных рынках и методы ценообразования. Субъекты рыночного ценообразования. Система цен и их классификация. Система и структура оптовых цен. Франкирование цен. Виды ценовых стратегий и их реализация. Особенности ценообразования в энергетике. Тарифы на энергию – составная часть общей системы оптовых цен. Одноставочный и двухставочный тарифы и области применения. Преимущества и недостатки одноставочного тарифа. Средний тариф. Тарифы на тепловую энергию. Плата за электро- и тепловую энергию.
3.3 Формирование финансовых результатов деятельности	Валовый доход (выручка) от реализации продукции (работ, услуг), его сущность и значение. Методы расчета выручки для составления финансовой отчетности и целей налогообложения: по срокам оплаты отгруженной продукции и по срокам отгрузки продукции. Прибыль, ее сущность и формирование. Виды прибыли: от реализации

предприятия	продукции, налогооблагаемая, чистая. Распределение и использование прибыли предприятия. Понятие и показатели рентабельности работы предприятия.
-------------	---

7 СООТВЕТСТВИЕ СОДЕРЖАНИЯ ТРЕБОВАНИЯМ К РЕЗУЛЬТАТАМ ОСВОЕНИЯ ДИСЦИПЛИНЫ

№	В результате освоения дисциплины студент должен:	Раздел 1	Раздел 2	Раздел 3
Знать:				
1	- основы экономики, организации производства, труда и управления;	+		
2	- сущность предприятия как коммерческой организации и основы его функционирования в условиях рынка;		+	
3	- методы рационального использования ресурсов и управления предприятием с целью получения максимальной прибыли;			+
4	- состав материальных, трудовых и финансовых ресурсов предприятия, показатели их эффективного использования;			
5	- особенности расчета и методы оценки основных показателей производственно-хозяйственной деятельности предприятия;		+	+
6	- закономерности функционирования современной экономики на уровне предприятия;			
Уметь:				
1	- осуществлять поиск информации, сбор и анализ данных, необходимых для решения поставленных экономических задач;	+	+	+
2	- использовать современные методы оценки и анализа состояния основных видов ресурсов предприятия;		+	+
3	- рассчитывать по принятой методике основные технико-экономические показатели деятельности хозяйствующего субъекта и оценивать эффективность использования его основных ресурсов;			+
4	- анализировать во взаимосвязи экономические процессы на предприятии;		+	+
Владеть:				
1	- навыками сбора и обработки данных, необходимых для проведения расчета и анализа основных технико-экономических показателей деятельности предприятия;	+		
2	- навыками выбора оптимального решения поставленных задач с учетом имеющихся ресурсов и ограничений;		+	
3	- методами и средствами воздействия на экономику предприятия с целью снижения затрат и повышения экономической эффективности производства;			+
4	- навыками решения конкретных технико-экономических, организационных и управленческих вопросов в энергетической области;		+	+
5	- практическими навыками анализа основных проблем экономики хозяйствующего субъекта и составления обоснованных рекомендаций по улучшению его деятельности.		+	+

В результате освоения дисциплины студент должен овладеть следующими компетенциями и индикаторами их достижения:

№	Код и наименование компетенции	Код и наименование индикатора достижения компетенции	Раздел 1	Раздел 2	Раздел 3
1	УК-2 Способен определять круг задач в рамках поставленной цели и выбирать оптимальные способы их решения, исходя из действующих правовых норм, имеющихся ресурсов и ограничений	УК-2.4 Выполняет задачи в зоне своей ответственности в соответствии с запланированными результатами и точками контроля, при необходимости корректирует способы решения задач	+	+	+
		УК-2.5 Представляет результаты проекта, предлагает возможности их использования и/или совершенствования	+	+	+

2	ПК-7 Способен поддерживать должный уровень физической подготовленности для обеспечения полноценной социальной и профессиональной деятельности	ПК-7.2 Планирует свое рабочее и свободное время для оптимального сочетания физической и умственной нагрузки и обеспечения работоспособности;	+	+	+
		ПК-7.3 Соблюдает и пропагандирует нормы здорового образа жизни в различных жизненных ситуациях и в профессиональной деятельности.	+	+	+

8 ПРАКТИЧЕСКИЕ И ЛАБОРАТОРНЫЕ ЗАНЯТИЯ

8.1 Практические занятия

Темы практических занятий по дисциплине

№ п/п	№ раздела (подраздела) дисциплины	Темы практических занятий	Часы
1	1.1	Изучение основных задач и методологии курса	1
	1.2	Изучение структуры национальной экономики: сфер, секторов, комплексов, отраслей. Определение понятия предприятия, его целей, основных функций и видов деятельности. и особенностей их организационно-правовых форм.	1
	1.3	Изучение структуры и принципов организации производственного процесса.	1
2	2.1	Анализ экономического содержания и структуры ресурсного обеспечения предприятия. Изучение сущности и значения основных фондов, их классификации и структуры, методов оценки основных фондов. Изучение классификации, структуры, методов оценки и видов износа ОПФ. Решение ситуационных задач по четырем способам расчета амортизационных отчислений, разбор показателей эффективности использования ОПФ	1
	2.2	Изучение состава, структуры и источников формирования оборотных средств. Семинар в диалоговом режиме по рассмотрению стадий кругооборота и показателей использования оборотных средств.	1
3	2.3	Изучение кадров предприятия, их классификации и структуры. Показатели и методы измерения производительности труда. Решение ситуационных задач по расчету численности рабочих цеха. Разбор конкретных ситуаций по использованию различных форм и систем оплаты труда	2
4	2.4	Решение ситуационных задач по расчету производственной мощности предприятия и анализу показателей ее использования.	2
5	3.1	Решение ситуационных задач по составлению калькуляции себестоимости продукции и сметы затрат на производство. Разбор конкретных ситуаций по распределению косвенных затрат на себестоимость отдельных видов продукции.	2
6	3.2	Решение ситуационных задач по расчету тарифов на энергию: одноставочный и двуставочный тарифы и области применения. Средний тариф. Тарифы на тепловую энергию. Плата за электро- и тепловую энергию.	1
	3.3	Изучение видов прибыли, ее распределение и использование. Понятие и показатели рентабельности работы предприятия. Расчеты валового дохода (выручки) от реализации продукции (работ, услуг), прибыли, показателей рентабельности. Анализ видов прибыли, распределения и использования прибыли предприятия.	2
7		Контрольная работа по разделам 2 и 3	2

8.2 Лабораторные занятия

Лабораторные работы не предусмотрены.

8.3 Курсовая работа

Курсовые работы не предусмотрены.

9 САМОСТОЯТЕЛЬНАЯ РАБОТА

Самостоятельная работа проводится с целью освоения знаний и умений по дисциплине и предусматривает:

- ознакомление и проработку рекомендованной литературы, работу с электронно-библиотечными системами, включая переводы публикаций из научных журналов, цитируемых в базах Web of Science, Scopus, РИНЦ;

- посещение отраслевых выставок и семинаров;
- участие в семинарах, конференциях, проводимых в Институте по тематике дисциплины;
- подготовку к выполнению тестов и контрольных работ по материалу лекционного курса;
- подготовку к защите курсовой работы и сдаче экзамена по дисциплине.

Планирование времени на самостоятельную работу, необходимого на изучение дисциплины, студентам надо осуществлять на весь период изучения, предусматривая при этом регулярное повторение пройденного материала. Материал, законспектированный на лекциях, необходимо регулярно дополнять сведениями из литературных источников, представленных в рабочей программе. При работе с указанными источниками рекомендуется составлять краткий конспект материала, с обязательным фиксированием библиографических данных источника.

10 ОЦЕНОЧНЫЕ МАТЕРИАЛЫ

10.1 Текущий контроль успеваемости, обеспечивающий оценивание хода освоения дисциплины

Для оценивания результатов обучения в виде знаний текущий контроль организуется в формах:

- устного опроса (фронтальной беседы, индивидуального опроса, докладов);
- проверки решения задач на практических занятиях (использование формул);
- тестирования (бланкового).

Для оценивания результатов обучения в виде умений и навыков (владений) текущий контроль организуется в форме проверки контрольной работы (решения простых и/или сложных практико-ориентированных заданий).

Отдельно оцениваются личностные качества студента (аккуратность, исполнительность, инициативность) – работа у доски, своевременная сдача тестов и контрольной работы.

Критерии для оценивания устного опроса

Оценка «отлично» выставляется в случае, если студент свободно оперирует приобретенными знаниями, умениями, применяет их в ситуациях повышенной сложности.

Оценка «хорошо» выставляется в случае, если студент оперирует приобретенными знаниями, умениями, применяет их в стандартных ситуациях, но допускает незначительные ошибки, неточности, затруднения при аналитических операциях, переносе знаний и умений на новые, нестандартные ситуации.

Оценка «удовлетворительно» выставляется в случае, если студент допускает существенные ошибки, проявляет отсутствие знаний, умений, по отдельным темам (не более 1/3), испытывает значительные затруднения при оперировании знаниями и умениями при их переносе на новые ситуации.

Оценка «неудовлетворительно» выставляется в случае, если студент демонстрирует полное отсутствие или явную недостаточность (менее 1/3) знаний, умений в соответствии с планируемыми результатами обучения.

10.2 Промежуточная аттестация

Промежуточная аттестация обучающихся – оценивание промежуточных результатов обучения по дисциплине. Промежуточная аттестация осуществляется в форме защиты курсовой работы и экзамена.

Контроль результатов обучения по дисциплине проводится в форме письменно-устных ответов на билеты. Перечень вопросов и форма билета доводятся до сведения обучающегося накануне контроля.

На подготовку к ответу обучающемуся отводятся не менее 1 академического часа. Возможен досрочный ответ.

Билеты включают два теоретических вопроса и задачу. Трудоемкость заданий каждого билета примерно одинакова.

10.3 Оценивание результатов обучения

Показатели оценивания сформированности компетенции (части компетенции) по дисциплине

Сформированность знаний	Сформированность умений	Сформированность навыков и (или) опыта деятельности
полнота, глубина, осознанность	результативность, правильность, прочность, последовательность, рефлексивность	качественность, скорость, автоматизм, редуцированность действий

10.3.1 Шкала оценки и критерии уровня сформированности компетенции (части компетенции) по дисциплине при текущем контроле

Показатели текущего	Уровень сформированности компетенции
---------------------	--------------------------------------

контроля	высокий	пороговый	не сформирована
Тестирование	с оценкой* «отлично» или «хорошо».	с оценкой «удовлетворительно»	с оценкой «неудовлетворительно»
Выполнение контрольной работы	с оценкой* «отлично» или «хорошо».	с оценкой «удовлетворительно»	с оценкой «неудовлетворительно» или не выполнены
Решение задач на практических занятиях	в полном объеме с высоким качеством	в полном объеме	не выполнены в полном объеме ко времени контроля
Выполнение курсовой работы	в полном объеме с высоким качеством	в полном объеме	не выполнены в полном объеме ко времени контроля
Использование основной и дополнительной литературы	использует самостоятельно	по указанию преподавателя	не использует

*Критерии оценивания указаны в описании теста

10.3.2. Шкала оценивания уровня сформированности компетенций при промежуточной аттестации обучающихся по дисциплине

Показатели оценки (дескрипторы)	Уровень сформированности компетенции			
	высокий		пороговый	не сформирована
	оценка «отлично»	оценка «хорошо»	оценка «удовлетворительно»	оценка «неудовлетворительно»
1. Уровень усвоения материала, предусмотренного программой. 2. Уровень выполнения заданий, предусмотренных программой. 3. Уровень изложения (культура речи, аргументированность, уверенность). 4. Уровень использования справочной литературы. 5. Уровень раскрытия причинно-следственных связей. 6. Ответы на вопросы: полнота, аргументированность, убежденность. 7. Ответственное отношение к работе, стремление к достижению высоких результатов, готовность к дискуссии.	Демонстрирует полное понимание проблемы. Все требования, предъявляемые к заданию выполнены. Полные ответы на все теоретические вопросы. Практические задания выполнены в полном объеме. Получены правильные значения всех расчетных (определяемых) величин.	Демонстрирует понимание проблемы. Большинство требований, предъявляемых к заданию выполнены. Ответы по существу на все теоретические вопросы. Практические задания выполнены. Допущена неточность в расчете (определении) расчетной величины.	Демонстрирует понимание проблемы. В основном требования, предъявляемые к заданию, выполнены. Ответы по существу на все теоретические вопросы, но не имеется доказательств, выводов, обоснований. Намечены схемы решения предложенных практических заданий	Демонстрирует непонимание проблемы. Задания не выполнены. Ответы менее чем на половину теоретических вопросов. Решение практических заданий не предложено.

Шкала используется при оценивании всех компетенций и индикаторов достижения компетенций, предусмотренных данной программой дисциплины.

10.4 Оценочные материалы для текущего контроля

Ниже представлены примеры тестовых вопросов и контрольных заданий для текущего контроля. Полный текст всех тестов и контрольных заданий приведен в Фонде оценочных средств.

Примеры тестового контроля по темам дисциплины

Т-1 ТЕСТ «ОСНОВНЫЕ ПРОИЗВОДСТВЕННЫЕ ФОНДЫ»

1. Амортизация основных фондов - это:
 - а) износ основных фондов;
 - б) перенесение стоимости основных фондов на себестоимость продукции;
 - в) восстановление основных фондов;

- г) содержание основных фондов.
- 2. Показатель фондоотдачи характеризует:
 - а) количество произведенной продукции в расчете на 1 руб. основных производственных фондов;
 - б) уровень технической оснащенности труда;
 - в) производительность труда.
- 3. Остаточная стоимость основных фондов:
 - а) зависит от срока службы основных фондов;
 - б) определяется вычитанием стоимости износа из балансовой стоимости основных фондов;
 - в) не зависит от нормы амортизационных отчислений;
 - г) обязательно соответствует степени физического износа;
 - д) зависит от затрат на капитальный ремонт.

Т-2 ТЕСТ «ОБОРОТНЫЕ СРЕДСТВА»

1. Какие из перечисленных позиций относятся к фондам обращения:
 - а) готовая продукция;
 - б) денежные средства в кассе;
 - в) дебиторская задолженность;
 - г) прибыль предприятия.
2. Установление норматива оборотных средств позволяет определить:
 - а) объем реализованной продукции;
 - б) наличие сверхнормативных запасов оборотных средств;
 - в) фондоемкость продукции;
 - г) потребность собственных оборотных средств.
3. Ускорение оборачиваемости оборотных средств:
 - а) обеспечивает увеличение объема реализуемой продукции;
 - б) обеспечивает экономию оборотных средств;
 - в) обеспечивает относительное высвобождение основных фондов;
 - г) уменьшает величину необходимых запасов оборотных фондов.

Т-3 ТЕСТ «ИЗДЕРЖКИ ПРОИЗВОДСТВА И СЕБЕСТОИМОСТЬ ПРОДУКЦИИ»

1. К группировке затрат по экономическим элементам относятся затраты на:
 - а) топливо и энергию на технологические цели;
 - б) основную заработную плату работников предприятия;
 - в) амортизацию основных фондов;
 - г) расходы на подготовку и освоение производства;
 - д) заработную плату производственных рабочих.
2. Назначение классификации затрат на производство по экономическим элементам:
 - а) определение затрат на производство и реализацию единицы продукции;
 - б) основание для составления сметы затрат на производство;
 - в) определение затрат на производство и реализацию продукции (за год, квартал);
 - г) установление цены продукции.
3. К накладным издержкам относятся:
 - а) расходы на заработную плату рабочим;
 - б) отчисления в пенсионный фонд;
 - в) расходы на сырье и материалы;
 - г) расходы на заработную плату управленческому персоналу предприятия.

Критерии для оценивания тестов

Оценка «отлично» выставляется, если студент правильно ответил на 90% вопросов теста.

Оценка «хорошо» выставляется, если студент правильно ответил на 75-89% вопросов теста.

Оценка «удовлетворительно» выставляется, если студент правильно ответил на 60-74% вопросов теста.

Оценка «неудовлетворительно» выставляется, если студент правильно ответил менее, чем на 60% вопросов теста.

Примеры заданий на контрольную работу (КР)

Задача 1

Производительность труда в результате совершенствования технологического процесса повышается на 20%. Зарплата рабочих, обслуживающих технологический процесс, увеличивается на 8%. При старом технологическом процессе зарплата этих рабочих в расчете на запланированный выпуск продукции составила бы 9500 руб. Определить экономию затрат в результате роста производительности труда.

Задача 2

Аппарат, первоначальная стоимость которого 125 тыс. рублей, ввиду значительного износа выведен из эксплуатации досрочно через 3 года и реализован как металлолом за 9 тыс. рублей. Норма амортизации аппарата –

18%. Определить нормативный срок службы аппарата, остаточную стоимость в момент его списания, коэффициент износа, а также недоамортизированную стоимость аппарата.

Задача 3

Плановая себестоимость единицы продукции равна 3420 рублей. Оптовая цена – 5200 рублей. План реализации продукции выполнен на 105% при задании 500 штук. Доля условно-постоянных расходов в базисной себестоимости составляет 30%. Определить сумму сверхплановой прибыли, а также плановую и фактическую рентабельность продукции.

Критерии для оценивания контрольной работы

Оценка «отлично» выставляется в случае, если студент решил все предложенные ему задачи.

Оценка «хорошо» выставляется в случае, если студент допускает незначительные ошибки, неточности, при решении предложенных ему задач.

Оценка «удовлетворительно» выставляется в случае, если студент допускает существенные ошибки, проявляет отсутствие знаний, умений по отдельным задачам (не более 1/3).

Оценка «неудовлетворительно» выставляется в случае, если студент демонстрирует полное отсутствие или явную недостаточность (менее 1/3) знаний, умений при решении предложенных ему задач.

10.5 Оценочные материалы для итогового контроля освоения дисциплины

Ниже представлены примеры вопросов и задач, включаемые в экзаменационные билеты. Полный перечень всех вопросов и задач приведен в Фонде оценочных средств.

Примеры вопросов к зачету

1. Понятие предприятия, его цели, основные функции и виды деятельности
2. Производственная структура предприятия и формирующие ее факторы
3. Сущность и значение основных фондов, их классификация и структура
4. Методы оценки основных фондов
5. Кругооборот и показатели использования оборотных средств
6. Кадры предприятия, их классификация и структура
7. Тарифная система оплаты труда.
8. Показатели использования производственной мощности
9. Классификация затрат на производство и реализацию продукции
10. Понятие и показатели рентабельности работы предприятия

Пример задачи для зачета

Задача

В отчетном году объем реализованной продукции предприятия составил 20 млн. руб. при среднегодовом размере оборотных средств 2,5 млн. руб. На плановый период намечено уменьшить период одного оборота оборотных средств на 2 дня и увеличить объем реализованной продукции на 10%. Рассчитать коэффициенты оборачиваемости, закрепления и период одного оборота оборотных средств в отчетном и плановом году, а также потребность в оборотных средствах и размер высвобожденных оборотных средств в плановом периоде.

10.6 Вид экзаменационного билета

Министерство науки и высшего образования РФ
ФГБОУ ВО «Российский химико-технологический университет
имени Д.И. Менделеева»
Новомосковский институт (филиал)
Кафедра «Экономика, финансы и бухгалтерский учет»

УТВЕРЖДАЮ
Зав. кафедрой

_____ *подпись (Ф.И.О.)*

Дисциплина
Направление
Направленность

БИЛЕТ К ЗАЧЕТУ № 1

- 1.
- 2.
- 3.
- 4.

Лектор,

Фамилия И.О.

10.6.1 Критерии оценивания и шкала оценок по заданиям билета к зачету

Оценка зачета	Требования к знаниям, умениям и навыкам
«зачтено»	Оценка «зачтено» выставляется обучающемуся, если он усвоил материал; исчерпывающе, последовательно, четко и логически стройно его излагает; умеет тесно увязывать теорию с практикой; свободно справляется с задачами, вопросами и другими видами применения знаний, причем не затрудняется с ответом при видоизменении заданий; использует в ответе материал из различных литературных источников; правильно обосновывает принятое решение; владеет разносторонними навыками и приемами выполнения практических задач.
«незачтено»	Оценка «незачтено» выставляется обучающемуся, который не знает значительной части материала (более 50 %); неуверенно отвечает; допускает серьезные ошибки; не имеет представлений по методике выполнения практической работы.

10.6.2 Критерии оценивания и шкала оценок по защите курсовой работы

Курсовая работа не предусмотрена

11 МЕТОДИЧЕСКИЕ УКАЗАНИЯ ПО ОСВОЕНИЮ ДИСЦИПЛИНЫ

Организация образовательного процесса регламентируется учебным планом и расписанием учебных занятий. Язык обучения (преподавания) - русский. Для всех видов аудиторных занятий «час» устанавливается продолжительностью 45 минут. Зачетная единица составляет 27 астрономических часов или 36 академических час. Через каждые 45 мин контактной работы делается перерыв продолжительностью 5 мин, а после двух час контактной работы делается перерыв продолжительностью 10 мин.

Сетевая форма реализации программы дисциплины не используется.

Обучающийся имеет право на зачет результатов обучения по дисциплине, если она освоена им при получении среднего профессионального образования и (или) высшего образования, а также дополнительного образования (при наличии) (далее - зачет результатов обучения). Зачтенные результаты обучения учитываются в качестве результатов промежуточной аттестации в установленном в Институте порядке.

11.1 Образовательные технологии

Образовательный процесс при освоении дисциплины основывается на использовании традиционных, инновационных и информационных образовательных технологий. Возможна реализация дисциплины с применением электронного обучения и дистанционных образовательных технологий. Традиционные образовательные технологии представлены лекциями и семинарскими (практическими) занятиями. Инновационные образовательные технологии используются в виде применения активных и интерактивных форм проведения занятий. Информационные образовательные технологии реализуются путем активизации самостоятельной работы студентов в информационной образовательной среде. При проведении учебных занятий обеспечивается развитие у обучающихся навыков командной работы, межличностной коммуникации, принятия решений, лидерских качеств в том числе с учетом региональных особенностей профессиональной деятельности выпускников и потребностей работодателей).

11.2 Лекции

Лекционный курс предполагает систематизированное изложение основных вопросов содержания дисциплины.

На первой лекции лектор обязан предупредить студентов, применительно к какому базовому учебнику (учебникам, учебным пособиям) будет прочитан курс.

Лекционный курс обеспечивает более глубокое понимание учебных вопросов при значительно меньшей затрате времени, чем это требуется среднестатистическому студенту на самостоятельное изучение материала.

11.3 Занятия семинарского типа

Семинарские (практические) занятия представляют собой детализацию лекционного теоретического материала, направлены на отработку навыков, проводятся в целях закрепления курса и охватывают все основные разделы дисциплины.

Основной формой проведения семинаров и практических занятий является обсуждение наиболее проблемных и сложных вопросов по отдельным темам, а также решение задач и разбор примеров и ситуаций при контактной работе. В обязанности преподавателя входят: оказание методической помощи и консультирование студентов по соответствующим темам курса, ответы на вопросы, управление процессом решения задач.

Активность на практических занятиях оценивается по следующим критериям:

- ответы на вопросы, предлагаемые преподавателем;
- участие в дискуссиях;
- выполнение заданий (решение задач);

Доклады и оппонирование докладов проверяют степень владения теоретическим материалом, а также корректность и строгость рассуждений.

Оценивание практических заданий входит в оценку.

11.4 Самостоятельная работа студента

Для успешного усвоения дисциплины необходимо не только посещать аудиторские занятия, но и вести активную самостоятельную работу. При самостоятельной проработке курса обучающиеся должны:

- повторить законспектированный на лекционном занятии материал и дополнить его с учетом рекомендованной по данной теме литературы;
- изучить рекомендованную основную и дополнительную литературу, составлять тезисы, аннотации и конспекты наиболее важных моментов;
- использовать для самопроверки материала оценочные средства.

Индивидуальное задание оценивается по следующим критериям:

- правильность выполнения задания;
- аккуратность в оформлении работы;
- использование специальной литературы;
- своевременная сдача выполненного задания (указывается преподавателем).

11.5 Методические рекомендации для преподавателей

Основные принципы обучения

1. Цель обучения – развить мышление, выработать мировоззрение; познакомить с идеями и методами науки; научить применять принципы и законы для решения простых и нестандартных экономических задач.

2. Обучение должно органически сочетаться с воспитанием. Нужно развивать в студентах волевые качества и трудолюбие. Ненавязчиво, к месту прививать элементы культуры поведения. В частности, преподаватель должен личным примером воспитывать в студентах пунктуальность и уважение к чужому времени. Недопустимо преподавание односеместровой учебной дисциплины превращать в многосеместровое. Возникшая академическая задолженность должна быть ликвидирована в период следующего семестра до начала зачетной недели.

3. Обучение должно быть не пассивным (сообщим студентам некоторый объем информации, расскажем, как решаются те или иные задачи), а активным. Нужно строить обучение так, чтобы в овладении материалом основную роль играла память логическая, а не формальная. Запоминание должно достигаться через глубокое понимание.

4. Одно из важнейших условий успешного обучения – умение организовать работу студентов.

5. Отношение преподавателя к студентам должно носить характер доброжелательной требовательности. Для стимулирования работы студентов нужно использовать поощрение, одобрение, похвалу, но не порицание (порицание может применяться лишь как исключение). Преподаватель должен быть для студентов доступным.

6. Необходим регулярный контроль работы студентов. Правильно поставленный, он помогает им организовать систематические занятия, а преподавателю достичь высоких результатов в обучении.

7. Важнейшей задачей преподавателей, ведущих занятия по дисциплине, является выработка у студентов осознания необходимости и полезности знания дисциплины как теоретической и практической основы для изучения профильных дисциплин.

8. С целью более эффективного усвоения студентами материала данной дисциплины рекомендуется при проведении лекционных, практических и лабораторных занятий использовать современные технические средства обучения, а именно презентации лекций, наглядные пособия в виде схем приборов, деталей и конструкций приборов, компьютерное тестирование.

9. Для более глубокого изучения предмета и подготовки ряда вопросов (тем) для самостоятельного изучения по разделам дисциплины преподаватель предоставляет студентам необходимую информацию о использовании учебно-методического обеспечения: учебниках, учебных пособиях, сборниках примеров и задач и описание лабораторных работ, наличии Интернет-ресурсов.

При текущем контроле рекомендуется использовать компьютерное или бланковое тестирование, контрольные коллоквиумы или контрольные работы.

Контрольное (итоговое) тестирование включает в себя задания по всем темам раздела рабочей программы дисциплины.

10. Цель лекции – формирование у студентов ориентировочной основы для последующего усвоения материала методом самостоятельной работы. Содержание лекции должно отвечать следующим дидактическим требованиям:

- изложение материала от простого к сложному, от известного к неизвестному;
- логичность, четкость и ясность в изложении материала;
- возможность проблемного изложения, дискуссии, диалога с целью активизации деятельности студентов;
- опора смысловой части лекции на подлинные факты, события, явления, статистические данные;
- тесная связь теоретических положений и выводов с практикой и будущей профессиональной деятельностью студентов.

Преподаватель, читающий лекционные курсы, должен знать существующие в педагогической практике варианты лекций, их дидактические и воспитывающие возможности, а также их место в структуре процесса обучения.

11. При проведении аттестации студентов важно всегда помнить, что систематичность, объективность, аргументированность – главные принципы, на которых основаны контроль и оценка знаний студентов. Знание критериев оценки знаний обязательно для преподавателя и студента.

11.6 Методические указания для студентов

По подготовке к лекционным занятиям

Изучение дисциплины требует систематического и последовательного накопления теоретических знаний, следовательно, пропуски отдельных тем не позволяют глубоко освоить предмет. Студентам необходимо:

- перед каждой лекцией просматривать рабочую программу дисциплины;
- перед следующей лекцией необходимо просмотреть по конспекту материал предыдущей.

При затруднениях в восприятии материала следует обратиться к основным литературным источникам. Если разобраться в материале не удалось, необходимо обратиться к лектору или к преподавателю на практических занятиях.

По подготовке к практическим занятиям

Цель практических занятий – углубление, расширение, детализация знаний, полученных на лекциях в обобщенной форме, содействие выработке умений использовать теоретический материал для решения практических задач в области изучаемой дисциплины и навыков, необходимых для формирования компетенций по дисциплине.

Студентам следует:

- проводить предварительную подготовку к практическому занятию, просматривая конспекты лекций, рекомендованную литературу, Интернет-ресурсы;
- приносить с собой рекомендованную преподавателем к конкретному занятию литературу;
- в начале занятий задать преподавателю вопросы по материалу, вызвавшему затруднения в ходе самостоятельной работы;
- соотносить теоретический материал с современным состоянием дел, так как в содержании предмета могут появиться изменения, дополнения, которые не всегда отражены в учебной литературе;
- доводить каждое задание до окончательного решения, демонстрировать понимание проведенных расчетов (анализов, ситуаций);
- в случае затруднений обращаться к преподавателю;
- в ходе устного опроса не отвлекаться, давать конкретные, четкие ответы по существу вопросов.

Студентам, пропустившим занятия (независимо от причин), или не выполнившим рассматриваемые на занятии задания, рекомендуется не позже чем в двухнедельный срок явиться на консультацию к преподавателю и отчитаться по теме занятия.

По организации самостоятельной работы

Самостоятельная работа студентов включает в себя выполнение различного рода заданий, которые ориентированы на более глубокое усвоение материала изучаемой дисциплины. К выполнению заданий для самостоятельной работы предъявляются следующие требования: задания должны исполняться самостоятельно и представляться в установленный срок, а также соответствовать установленным требованиям по оформлению.

Студентам следует:

- руководствоваться планом контрольных пунктов, определенным рабочей программой дисциплины;
- выполнять все плановые задания, выдаваемые преподавателем для самостоятельного выполнения, и разбирать на семинарах и консультациях неясные вопросы;
- использовать при подготовке нормативные документы ВУЗа (требования к оформлению письменных работ и др.).

При решении задач целесообразно руководствоваться следующими правилами.

1. Прежде всего, нужно хорошо вникнуть в условие задачи, записать кратко ее условие.
2. Если позволяет характер задачи, обязательно сделать рисунок, поясняющий ее сущность.
3. За редкими исключениями, каждая задача должна быть сначала решена в общем виде (т.е. в буквенных обозначениях, а не в числах).
4. Получив числовой ответ, нужно оценить его правдоподобность. Такая оценка может в ряде случаев обнаружить ошибочность полученного результата.

Решение задач принесет наибольшую пользу только в том случае, если обучающийся решает задачи самостоятельно. Решить задачу без помощи, без подсказки часто бывает нелегко и не всегда удается. Но даже не увенчавшиеся успехом попытки найти решение, если они предпринимались достаточно настойчиво, приносят ощутимую пользу, так как развивают мышление и укрепляют волю. Решение задач ни в коем случае не следует откладывать на последний вечер перед занятиями, как, к сожалению, нередко поступают студенты. В этом случае более сложные и притом наиболее содержательные и полезные задачи заведомо не могут быть решены.

Курсовая работа – вид самостоятельной письменной работы, направленный на творческое освоение общепрофессиональных и профильных профессиональных дисциплин и выработку соответствующих профессиональных компетенций. Объем курсовой работы может достигать 30–50 с.; время, отводимое на ее написание – от 1–2 месяцев до семестра. В зависимости от объема времени, отводимого на выполнение задания, курсовая работа может иметь различную творческую направленность. При написании курсовой работы студент

должен полностью раскрыть выбранную тему, соблюсти логику изложения материала, показать умение делать обобщения и выводы. Курсовая работа должна состоять из введения, основной части, заключения и списка использованной литературы. При оценке уровня выполнения курсовой работы, в соответствии с поставленными целями для данного вида учебной деятельности, могут контролироваться следующие умения, навыки и компетенции: умение работать с объектами изучения, критическими источниками, справочной и энциклопедической литературой; умение собирать и систематизировать практический материал; умение самостоятельно осмысливать проблему на основе существующих методик; умение логично и грамотно излагать собственные умозаключения и выводы; умение соблюдать форму научного исследования; умение пользоваться глобальными информационными ресурсами; владение современными средствами телекоммуникаций; способность и готовность к использованию основных прикладных программных средств; способность создать содержательную презентацию выполненной работы. При защите представленной курсовой работы целесообразно проводить оценивание знаниевой компоненты дисциплин, использованных при выполнении задания.

По работе с литературой

В рабочей программе дисциплины представлен список основной и дополнительной литературы – это учебники, учебно-методические пособия или указания. Дополнительная литература – учебники, монографии, сборники научных трудов, журнальные и газетные статьи, различные справочники, энциклопедии, Интернет-ресурсы.

Любая форма самостоятельной работы студента (подготовка к семинарскому занятию, докладу и т.п.) начинается с изучения соответствующей литературы как в библиотеке / электронно-библиотечной системе, так и дома. Изучение указанных источников расширяет границы понимания предмета дисциплины.

При работе с литературой выделяются следующие виды записей. Конспект – краткая схематическая запись основного содержания научной работы. Целью является не переписывание произведения, а выявление его логики, системы доказательств, основных выводов. Хороший конспект должен сочетать полноту изложения с краткостью. Цитата – точное воспроизведение текста. Заключается в кавычки. Точно указывается страница источника. Тезисы – концентрированное изложение основных положений прочитанного материала. Аннотация – очень краткое изложение содержания прочитанной работы. Резюме – наиболее общие выводы и положения работы, ее концептуальные итоги.

11.7 Особенности организации образовательного процесса для инвалидов и лиц с ограниченными возможностями здоровья

Профессорско-преподавательский состав знакомится с психолого-физиологическими особенностями обучающихся инвалидов и лиц с ограниченными возможностями здоровья, индивидуальными программами реабилитации инвалидов (при наличии). При необходимости осуществляется дополнительная поддержка преподавания психологами, социальными работниками, прошедшими подготовку ассистентами.

Предполагается использовать социально-активные и рефлексивные методы обучения, технологии социокультурной реабилитации с целью оказания помощи в установлении полноценных межличностных отношений с другими студентами, создании комфортного психологического климата в студенческой группе. Подбор и разработка учебных материалов производится с учетом предоставления материала в различных формах: аудиальной, визуальной, с использованием специальных технических средств и информационных систем.

Освоение дисциплины лицами с ОВЗ осуществляется с использованием средств обучения общего и специального назначения (персонального и коллективного использования).

Для студентов с ОВЗ предусматривается доступная форма предоставления заданий оценочных средств, а именно:

- в печатной или электронной форме (для лиц с нарушениями опорно-двигательного аппарата);
 - в печатной форме или электронной форме с увеличенным шрифтом и контрастностью (для лиц с нарушениями слуха, речи, зрения);
- методом чтения ассистентом задания вслух (для лиц с нарушениями зрения).

Студентам с инвалидностью увеличивается время на подготовку ответов на контрольные вопросы. Для таких студентов предусматривается доступная форма предоставления ответов на задания, а именно:

- письменно на бумаге или набором ответов на компьютере (для лиц с нарушениями слуха, речи);
- выбором ответа из возможных вариантов при тестировании с использованием услуг ассистента (для лиц с нарушениями опорно-двигательного аппарата);
- устно (для лиц с нарушениями зрения, опорно-двигательного аппарата).

При необходимости для обучающихся с инвалидностью процедура оценивания результатов обучения может проводиться в несколько этапов.

12 УЧЕБНО-МЕТОДИЧЕСКОЕ И ИНФОРМАЦИОННОЕ ОБЕСПЕЧЕНИЕ ДИСЦИПЛИНЫ

Информационную поддержку освоения дисциплины осуществляет библиотека Института, которая обеспечивает обучающихся основной учебной, учебно-методической и научной литературой, необходимой для организации образовательного процесса по дисциплине. Общий объем многоотраслевого фонда на 01.03.2021 г составляет более 405 000 экз.

Библиотека располагает учебной, учебно-методической и научно-технической литературой в форме печатных и электронных изданий, а также включает официальные, справочно-библиографические, специализированные отечественные и зарубежные периодические и информационные издания. Библиотека

обеспечивает доступ к профессиональным базам данных, информационным, справочным и поисковым системам.

Каждый обучающийся обеспечен свободным доступом из любой точки, в которой имеется доступ к сети Интернет и к электронно-библиотечной системе (ЭБС) Института и Университета, которая содержит различные издания по основным изучаемым дисциплинам и сформирована по согласованию с правообладателями учебной и учебно-методической литературы.

Полный перечень электронных информационных ресурсов, используемых в процессе обучения, представлен в основной образовательной программе.

12.1 Перечень основной и дополнительной литературы, необходимой для освоения дисциплины

а) основная литература

Основная литература	Режим доступа	Обеспеченность
О-1. Мормуль, Н.Ф. Экономика предприятия: теория и практика: учеб. пособие для бакалавров / Н.Ф. Мормуль; под ред. проф. Ю.П. Анискина. – 2-е изд., стер. – М.: Издательство «Омега-Л», 2015. – 180 с. : ил., табл. – (Бакалавр – магистр).	Библиотека НИ РХТУ	Да

б) дополнительная литература

Дополнительная литература	Режим доступа	Обеспеченность
Д-1. Экономика энергетики [Текст] : учеб.-метод. пособ. для студ. всех форм обуч. направл. подгот. 13.03.01 "Теплоэнергетика и теплотехника" направленность (профиль) подгот. "Промышленная теплоэнергетика" / сост. И. Н. Седова, Г. И. Жабер, Г. А. Федорова. - Новомосковск, 2016. - 159 с.	http://moodle.nirhtu.ru/course/view.php?id=1120	Да
Д-2. Краткий курс по экономике предприятия: учеб. пособие. – :Издательство «Окей-книга», 2015. – 128 с. - (Скорая помощь студенту. Краткий курс).	Библиотека НИ РХТУ	Да
Д-3. Лобковская. О.З., Седова И.Н. Методические указания к выполнению курсовой работы по курсу «Экономика предприятия (организации)». Новомосковск, издательский центр НИ РХТУ им. Д.И. Менделеева, 2021. - 36 с.	Библиотека НИ РХТУ	Да
Д-4. Милкова, О. И. Экономика и организация предприятия : учебник и практикум для вузов / О. И. Милкова. — Москва : Издательство Юрайт, 2022. — 473 с. — (Высшее образование). — ISBN 978-5-534-04300-6. — Текст : электронный	Образовательная платформа Юрайт [сайт]. — URL: https://urait.ru/viewer/ekonomika-i-organizaciya-predpriyatiya-492868#page/1 (дата обращения: 01.06.2022).*	Да

*Договор № 33.03-Л-3.1-4377/2022 на оказание услуг по предоставлению доступа к образовательной платформе «Юрайт» ИКЗ 22 1770707263777070100100040015814244 от 16.03.2022г., срок действия с 16.03.2022 по 15.03.2023г.

12.2 Информационно-образовательные ресурсы, профессиональные базы данных и информационные справочные системы

При освоении дисциплины студенты должны использовать информационные и информационно-образовательные ресурсы следующих порталов и сайтов:

ЭБС:

1. ЭБС «Издательство «Лань» (договор № 33.03-Р-3.1-5182/2022 от 26.09.2022г.; договор № 33.03-Л-3.1-5181/2022 от 26.09.2022г. Срок действия с 26.09.2022г. по 25.09.2023г.) - <https://e.lanbook.com/>

2. ЭБС «Электронное издательство ЮРАЙТ» (договор № 33.03-Л-3.1-6138/2023 от 20.04.2023г. Срок действия с 20.04.2023г. по 19.04.2024г.) - <https://urait.ru/>

3. ЭБС «ZNANIUM» (договор № 769 эбс / 33.02-Р-3.1-6158/2023 ИКЗ 2217707072637770701001000900115814244 от 24.04.2023г. Срок действия с 24.04.2023г. по 23.04.2024г.) - <https://znanium.com/>

4. ЭБС «Консультант студента» (договор № 818К/01-2023/33.02-Л-3.1-6152/2023 от 26.04.2023г. Срок действия с 26.04.2023г. по 25.04.2024г.) - <https://studentlibrary.ru/>

5. Научная электронная библиотека «КиберЛенинка» - <https://cyberleninka.ru/>

6. Научная электронная библиотека eLIBRARY.RU - <https://elibrary.ru/>

Базы данных

1. Справочная Правовая Система КонсультантПлюс (договор № 1-АУ/2019г. от 01.08.2022г.) - <http://www.consultant.ru/>

2. Электронные ресурсы издательства Wiley (сублицензионный договор № Wiley/130 от 01.08.2022г.) - <http://www.wiley.com/>

3 База данных показателей муниципальных образований (профессиональная база данных) - <http://www.gks.ru/>

4 Национальная экономическая энциклопедия (информационно-справочная система) - <http://vocabulary.ru/>

5 Информационно-справочная система Федерального образовательного портала «Экономика. Социология. Менеджмент» - <http://ecsocman.hse.ru/>

6 Общероссийская общественная организация «Российский союз промышленников и предпринимателей» - <http://www.rspp.ru/>

7 Библиотека НИ РХТУ им. Д.И. Менделеева / Официальный сайт НИ РХТУ им. Д.И. Менделеева. Режим доступа: <http://www.nirhtu.ru/administration/library/elibrary.html> (дата обращения 02.09.2017).

8 Кафедра «Экономика, финансы и бухгалтерский учет» / Официальный сайт НИ РХТУ им. Д.И. Менделеева. Режим доступа: <http://www.nirhtu.ru/faculties/economics/efibu.html>

13 МАТЕРИАЛЬНО-ТЕХНИЧЕСКОЕ ОБЕСПЕЧЕНИЕ ДИСЦИПЛИНЫ

Учебные аудитории для проведения занятий лекционного типа, занятий семинарского типа, групповых и индивидуальных консультаций, текущего контроля и промежуточной аттестации, а также помещения для самостоятельной работы обучающихся, оснащенные компьютерной техникой с возможностью подключения к сети «Интернет» и обеспеченные доступом в электронную информационно-образовательную среду Института.

Наименование специальных помещений и помещений для самостоятельной работы	Оснащенность специальных помещений и помещений для самостоятельной работы	Приспособленность помещений для использования инвалидами и лицами с ОВЗ
Лекционная аудитория (ауд.214)	Учебная мебель (столы стулья, доска), переносная презентационная техника (ноутбук, проектор, экран - постоянное хранение в ауд. 215).	приспособлено*
Аудитория для проведения занятий семинарского типа (ауд. 214)	Учебная мебель (столы стулья, доска), переносная презентационная техника (ноутбук, проектор, экран - постоянное хранение в ауд. 215).	приспособлено*
Аудитория для групповых и индивидуальных консультаций обучающихся (ауд.214)	Учебная мебель (столы стулья, доска), переносная презентационная техника (ноутбук, проектор, экран - постоянное хранение в ауд. 215).	приспособлено*
Аудитория для текущего контроля и промежуточной аттестации (ауд.214)	Учебная мебель (столы стулья, доска), переносная презентационная техника (ноутбук, проектор, экран - постоянное хранение в ауд. 215).	приспособлено*
Аудитория для самостоятельной работы студентов (ауд. 222)	Учебная мебель. Компьютеры в сборке (2 шт.) с возможностью просмотра видеоматериалов и презентаций, доступом к сети «Интернет», электронным образовательным и информационным ресурсам, базе данных электронного каталога НИ РХТУ, системе управления учебными курсами Moodle. Принтер. Многофункциональное устройство (принтер, сканер, копир).	приспособлено*

* Для инвалидов и лиц с ограниченными возможностями здоровья есть возможность проводить лекционные занятия и занятия семинарского типа на 1-ых этажах учебных корпусов. Возле входных дверей в учебные корпуса установлен звонок в дежурную сотруднику. Предусмотрены широкие дверные проемы. Имеются специализированные кабинеты для самостоятельной и индивидуальной работы, оснащенные ПК.

Технические средства обучения, служащие для предоставления учебной информации большой аудитории

Ноутбук с возможностью просмотра видеоматериалов и презентаций, доступом к сети «Интернет», электронным образовательным и информационным ресурсам, базе данных электронного каталога Института, системе управления учебными курсами Moodle.

Проектор, экран.

Программное обеспечение

1 Операционная система MS Windows XP и MS Windows 7 бессрочные права и бессрочная лицензия по подписке Microsoft Imagine Premium, идентификатор подписки: a936248f-3805-4c6a-a64f-8c344976ef6d, идентификатор подписчика: ICM-164914.

2 Интернет-браузер Mozilla Firefox. Распространяется под лицензией Mozilla Public License 2.0 (MPL).

3 Текстовый редактор LibreOffice Writer. Распространяется под лицензией LGPLv3.

4 MS Excel из пакета MS Office 365 A1 бесплатная веб-версия Office <https://products.office.com/ru-ru/academic/compare-office-365-education-plans> для учащихся, преподавателей и сотрудников.

5 Редактор презентаций LibreOffice Impress. Распространяется под лицензией LGPLv3.

6 Средство чтения файлов PDF Adobe Acrobat Reader - ПО [Acrobat Reader DC](#) и мобильное приложение Acrobat Reader являются бесплатными и доступны для корпоративного распространения (<https://acrobat.adobe.com/ru/ru/acrobat/pdf-reader/volume-distribution.html>).

7 Архиватор 7zip (распространяется под лицензией GNU LGPL license)

Печатные и электронные образовательные и информационные ресурсы

Информационно-методические материалы: учебные издания по дисциплине.

Электронные образовательные ресурсы: электронные презентации к разделам лекционного курса; учебно-методические разработки в электронном виде; справочные материалы в электронном виде; кафедральная библиотека электронных изданий.

АННОТАЦИЯ
рабочей программы дисциплины
«Экономика энергетики»

1 Общая трудоемкость (з.е./ час): 2/72. Контактная работа 50,2 час., из них: лекционные 16, практические занятия 34. Самостоятельная работа студента 21,8 час. Форма промежуточного контроля: зачет. Дисциплина изучается на 3 курсе в 6 семестре.

2 Место дисциплины в структуре образовательной программы

Дисциплина Б1.В.ДВ.02.01 «Экономика энергетики» относится к части, формируемой участниками образовательных отношений. Дисциплины по выбору Дисциплина Б1.В.ДВ.01.01 является обязательной для освоения в 6 семестре, на 3 курсе.

Дисциплина базируется на дисциплинах (модулях): Экономика, История, Философия, Математика, Общая энергетика.

Дисциплина может быть использована при освоении следующих элементов образовательной программы: Энергоаудит предприятий и организаций, Основы научных исследований, Потребители и режимы электропотребления, Менеджмент в энергохозяйстве. Государственная итоговая аттестация.

3 Цель и задачи изучения дисциплины

Целью освоения дисциплины является формирование у студентов комплекса знаний и умений о процессах, происходящих во всех сферах энергетического комплекса, формирование знаний по рациональному хозяйствованию и повышение конкурентоспособности в условиях рынка.

Задачами учебной дисциплины является:

- изучение экономических основ отраслевого производства и энергетического предприятия;
- исследование принципов и методов управления ресурсным потенциалом предприятия;
- ознакомление с принципами организации производственного процесса;
- изучение основ организации финансово-экономической деятельности предприятия;
- использование полученных знаний при анализе и оценке эффективности деятельности предприятия.

4 Содержание дисциплины

Предмет, содержание и задачи курса. Предприятие – основное звено экономики. Основные фонды предприятия. Оборотные средства предприятия. Трудовые ресурсы предприятия. Издержки производства и себестоимость продукции. Основы ценообразования в энергетике. Формирование тарифов на электрическую и тепловую энергию. Формирование финансовых результатов деятельности предприятия.

5 Планируемые результаты обучения по дисциплине, обеспечивающие достижение планируемых результатов освоения образовательной программы

В результате освоения дисциплины «Экономика энергетики» обучающийся должен овладеть следующими компетенциями и индикаторами достижения компетенций:

Способен определять круг задач в рамках поставленной цели и выбирать оптимальные способы их решения, исходя из действующих правовых норм, имеющихся ресурсов и ограничений (УК-2):

- выполняет задачи в зоне своей ответственности в соответствии с запланированными результатами и точками контроля, при необходимости корректирует способы решения задач (УК-2.4);
 - представляет результаты проекта, предлагает возможности их использования и/или совершенствования (УК-2.5);
- Способен проводить обоснование проектных решений в сфере профессиональной деятельности (ПК-7):
- умеет осуществлять анализ данных при проектировании объектов профессиональной деятельности (ПК-7.2);
 - владеет алгоритмами сбора данных и принятия наиболее эффективного решения при проектировании объектов профессиональной деятельности (ПК-7.3).

В результате изучения дисциплины обучающийся должен:

Знать:

- основы методов планирования и проведения научных и практических экспериментальных исследований;
- принципы и методы управления ресурсным потенциалом хозяйствующих субъектов.

Уметь:

- правильно и технически грамотно поставить и математически грамотно пояснить и решить конкретную задачу в рассматриваемой области;
- проводить расчеты экономических и социально-экономических показателей, характеризующих деятельность хозяйствующих субъектов.

Владеть:

- навыками на основе типовых методик и действующей нормативно-правовой базы рассчитывать экономические и социально-экономические показатели, характеризующие деятельность хозяйствующих субъектов, анализировать результаты расчетов и обосновать полученные выводы;
- навыками составления и выбора конкурентно-способных вариантов, выбора оптимального решения при проектировании объектов профессиональной деятельности;
- навыком обоснования выбора принятых решений.

6 Виды учебной работы и их объем

Дисциплина изучается на 3 курсе в 6 семестре

Вид учебной работы	Объем, акад. ч.	в том числе в форме практической подготовки, акад. ч.
Общая трудоемкость дисциплины	72	
Контактная работа обучающегося с педагогическими работниками (всего)	50,2	
Контактная работа - аудиторные занятия:	50,2	
В том числе:		
Лекции	16	
Практические занятия	34	
Контактная самостоятельная работа (групповые консультации и индивидуальная работа обучающихся с педагогическим работником)	-	
Контактная работа - промежуточная аттестация	0,2	
Самостоятельная работа (всего):	21,8	
в том числе:		
Курсовая работа	-	
Проработка лекционного материала	8	
Подготовка к практическим занятиям	6	
Подготовка к тестированию и контрольным работам	6	
Подготовка к промежуточной аттестации (зачету)	1,8	
Форма(ы) контроля:		зачет

МИНИСТЕРСТВО НАУКИ И ВЫСШЕГО ОБРАЗОВАНИЯ
РОССИЙСКОЙ ФЕДЕРАЦИИ

Новомосковский институт (филиал) федерального государственного бюджетного
образовательного учреждения высшего образования «Российский химико-
технологический университет имени Д.И. Менделеева»
(Новомосковский институт РХТУ им. Д.И. Менделеева)

УТВЕРЖДАЮ
Директор Новомосковского института
РХТУ им. Д.И. Менделеева
Первухин В.Л.
«29» 06 2023 г.



Рабочая программа дисциплины

Экономика энергетики

Направление подготовки 13.03.02 Электроэнергетика и электротехника

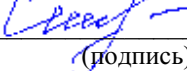
Направленность (профиль) подготовки Электроснабжение

Квалификация (степень) выпускника Бакалавр
(бакалавр, магистр, дипломированный специалист)

Форма обучения очная

Разработчик (ки):

Доцент кафедры «ЭФиБУ» НИ РХТУ им. Д.И. Менделеева

к. э. н., доцент  /И.Н. Седова/
(подпись)

Программа рассмотрена и одобрена на заседании кафедры «ЭФиБУ»

Протокол № 10 от 30 июня 2023 г.


Зав. кафедрой, к. э. н., доцент  /Е.Д. Саяпина/

Эксперт:

Руководитель ОПОП


к. т. н., доцент  /М.Г. Ошурков/

Рабочая программа согласована с деканом Энергомеханического факультета

Декан факультета, д.т.н.проф.  /В.М. Логачева/

«29» _____ 06 _____ 2023 г.

Рабочая программа согласована с руководителем учебно-методического управления Новомосковского института РХТУ им. Д.И. Менделеева.

Руководитель, д. х. н., профессор  /Н.Ф. Кизим/

«28» июня 2023 г.

Содержание

1	Общие положения	4
2	Цель и задачи освоения учебной дисциплины	4
3	Место дисциплины в структуре ОПОП	5
4	Требования к результатам освоения дисциплины	5
5	Объем дисциплины и виды образовательного процесса	6
6	Содержание дисциплины	6
6.1	Разделы дисциплины и виды занятий	6
6.2	Содержание разделов дисциплины	7
7	Соответствие содержания требованиям к результатам освоения дисциплины	9
8	Практические и лабораторные занятия	10
8.1	Практические занятия	10
8.2	Лабораторные занятия	11
8.3	Курсовая работа	11
9	Самостоятельная работа	11
10	Оценочные материалы	11
10.1	Текущий контроль успеваемости, обеспечивающий оценивание хода освоения дисциплины	11
10.2	Промежуточная аттестация	12
10.3	Оценивание результатов обучения	12
10.4	Оценочные материалы для текущего контроля	13
10.5	Оценочные материалы для итогового контроля освоения дисциплины	15
10.6	Вид экзаменационного билета	15
11	Методические указания по освоению дисциплины	16
11.1	Образовательные технологии	16
11.2	Лекции	16
11.3	Занятия семинарского типа	16
11.4	Самостоятельная работа студента	16
11.5	Методические рекомендации для преподавателей	17
11.6	Методические указания для студентов	17
11.7	Особенности организации образовательного процесса для инвалидов и лиц с ограниченными возможностями здоровья	19
12	Учебно-методическое и информационное обеспечение дисциплины	19
12.1	Перечень основной и дополнительной литературы, необходимой для освоения дисциплины	19
12.2	Информационно-образовательные ресурсы, профессиональные базы данных и информационные справочные системы	20
13	Материально-техническое обеспечение дисциплины	20
	Приложение 1. Аннотация рабочей программы дисциплины	22
	Приложение 2. Оценочные материалы для текущего контроля и промежуточной аттестации	24

1 ОБЩИЕ ПОЛОЖЕНИЯ

Нормативные документы, используемые при разработке рабочей программы дисциплины

Нормативную правовую базу разработки рабочей программы дисциплины составляют:

- Федеральный закон от 29 декабря 2012 года № 273-ФЗ «Об образовании в Российской Федерации» (с учетом дополнений и изменений);

- Порядок организации и осуществления образовательной деятельности по образовательным программам высшего образования – программам бакалавриата, программам специалитета, программам магистратуры, утвержденный приказом Министерства образования и науки РФ от 05.04.2017 N 301;

- Федеральный государственный образовательный стандарт высшего образования (ФГОС ВО) (ФГОС-3++) по направлению подготовки 13.03.02 "Электроэнергетика и электротехника" (уровень бакалавриата), утвержденный приказом Министерства образования и науки РФ от 28.02.2018 г. N 144 (Зарегистрировано в Минюсте России 22.03.2018 г. N 50567) (далее – стандарт);

- Нормативно-методические документы Минобрнауки России;

- Устав ФГБОУ ВО РХТУ им. Д.И. Менделеева;

- Положение о Новомосковском институте (филиале) РХТУ им. Д.И. Менделеева;

- локальные акты Новомосковского института (филиала) РХТУ им. Д.И. Менделеева (далее Институт).

Контроль успеваемости студентов ведется по принятой в Институте системе.

Рабочая программа дисциплины может быть реализована с применением электронного обучения и дистанционных образовательных технологий полностью или частично.

2 ЦЕЛЬ И ЗАДАЧИ ОСВОЕНИЯ УЧЕБНОЙ ДИСЦИПЛИНЫ

Целью освоения дисциплины является формирование у студентов комплекса знаний и умений о процессах, происходящих во всех сферах энергетического комплекса, формирование знаний по рациональному хозяйствованию и повышение конкурентоспособности в условиях рынка.

Задачами учебной дисциплины является:

- изучение экономических основ отраслевого производства и энергетического предприятия;

- исследование принципов и методов управления ресурсным потенциалом предприятия;

- ознакомление с принципами организации производственного процесса;

- изучение основ организации финансово-экономической деятельности предприятия;

- использование полученных знаний при анализе и оценке эффективности деятельности предприятия.

3 МЕСТО ДИСЦИПЛИНЫ В СТРУКТУРЕ ОПОП

Дисциплина Б1.В.ДВ.02.01 «Экономика энергетики» относится к части, формируемой участниками образовательных отношений. Дисциплины по выбору Дисциплина Б1.В.ДВ.01.01 является обязательной для освоения в 6 семестре, на 3 курсе.

Дисциплина базируется на дисциплинах (модулях): Экономика, История, Философия, Математика, Общая энергетика.

Дисциплина может быть использована при освоении следующих элементов образовательной программы: Энергоаудит предприятий и организаций, Основы научных исследований, Потребители и режимы электропотребления, Менеджмент в энергохозяйстве. Государственная итоговая аттестация.

4 ТРЕБОВАНИЯ К РЕЗУЛЬТАТАМ ОСВОЕНИЯ ДИСЦИПЛИНЫ

Изучение дисциплины «Экономика предприятия (организации)» направлено на приобретение следующих компетенций и индикаторов их достижения:

Универсальные компетенции (УК) и индикаторы их достижения:

Категория \общепрофессиональных компетенций	Код и наименование общепрофессиональной компетенции	Код и наименование индикатора достижения общепрофессиональной компетенции
Фундаментальная подготовка	УК-2 Способен определять круг задач в рамках поставленной цели и выбирать оптимальные способы их решения, исходя из действующих правовых норм, имеющихся ресурсов и ограничений	УК-2.4 Применяет принципы и методы управления ресурсным потенциалом хозяйствующих субъектов УК-2.5 Проводит расчеты экономических и технико-экономических показателей, характеризующих деятельность хозяйствующих субъектов, анализирует результаты расчетов и обосновывает полученные выводы

Профессиональные компетенции (ПК) и индикаторы их достижения

Тип задач профессиональной деятельности	Код и наименование профессиональной компетенции выпускника	Индикаторы достижения компетенции
проектный	ПК-7 Способен проводить обоснование проектных решений в сфере профессиональной деятельности	ПК-7.2 Умеет осуществлять анализ данных при проектировании объектов профессиональной деятельности ПК-7.3 Владеет алгоритмами сбора данных и принятия наиболее эффективного решения при проектировании объектов профессиональной деятельности

В результате изучения дисциплины студент бакалавриата должен:

В результате изучения дисциплины обучающийся должен:

Знать:

- основы методов планирования и проведения научных и практических экспериментальных исследований;
- принципы и методы управления ресурсным потенциалом хозяйствующих субъектов.

Уметь:

- правильно и технически грамотно поставить и математически грамотно пояснить и решить конкретную задачу в рассматриваемой области;
- проводить расчеты экономических и социально-экономических показателей, характеризующих деятельность хозяйствующих субъектов.

Владеть:

- навыками на основе типовых методик и действующей нормативно-правовой базы рассчитывать экономические и социально-экономические показатели, характеризующие деятельность хозяйствующих субъектов, анализировать результаты расчетов и обосновать полученные выводы;
- навыками составления и выбора конкурентно-способных вариантов, выбора оптимального решения при проектировании объектов профессиональной деятельности;
- навыком обоснования выбора принятых решений.

5 ОБЪЕМ ДИСЦИПЛИНЫ И ВИДЫ ОБРАЗОВАТЕЛЬНОГО ПРОЦЕССА

Общая трудоемкость дисциплины «Экономика энергетики» составляет 72 часа или 2 зачетные единицы (з.е). Дисциплина изучается на 3 курсе в 6 семестре.

Вид учебной работы	Объем, акад. ч.	в том числе в форме практической подготовки, акад. ч.
Общая трудоемкость дисциплины	72	
Контактная работа обучающегося с педагогическими работниками (всего)	50,2	
Контактная работа - аудиторные занятия:	50,2	
В том числе:		
Лекции	16	
Практические занятия	34	
Контактная самостоятельная работа (групповые консультации и индивидуальная работа обучающихся с педагогическим работником)	-	
Контактная работа - промежуточная аттестация	0,2	
Самостоятельная работа (всего):	21,8	
в том числе:		
Курсовая работа	-	
Проработка лекционного материала	8	
Подготовка к практическим занятиям	6	
Подготовка к тестированию и контрольным работам	6	
Подготовка к промежуточной аттестации (зачету)	1,8	
Форма(ы) контроля:	зачет	

6 СОДЕРЖАНИЕ ДИСЦИПЛИНЫ

6.1 Разделы дисциплины и виды занятий

№ п/п	Раздел дисциплины	Академ. часов								
		Всего	в т.ч. в форме практ. подг.	Лекции	в т.ч. в форме практ. подг.	Прак. занятия	в т.ч. в форме практ. подг.	Лаб. работы	в т.ч. в форме практ. подг.	Сам. работа
1	Раздел 1. Топливо-энергетический комплекс в составе национальной экономике	12	-	3	-	2	-	-	-	7
1.1	Состав и структура топливно-энергетического комплекса	2,5	-	1	-	0,5	-	-	-	1
1.2	Электроэнергетическая отрасль	3,5	-	1	-	0,5	-	-	-	2
1.3	Основы экономики формирования энергосистем	6	-	1	-	1	-	-	-	4
2	Раздел 2. Экономика энергетических предприятий	26	-	6	-	12	-	-	-	8
2.1	Ресурсы энергопредприятия	9	-	2	-	4	-	-	-	3
2.2	Основы ценообразования в энергетике. Формирование тарифов на электрическую и тепловую энергию	9	-	2	-	4	-	-	-	3
2.3	Формирование финансовых результатов деятельности предприятия	8	-	2	-	4	-	-	-	2
3	Раздел 3. Управление энергетическим предприятием	33,8	-	7	-	20	-	-	-	6,8
3.1	Теоретические основы управления в энергетике	13	-	3	-	8	-	-	-	2
3.2	Оценка экономической эффективности использования вычислительной техники в управлении	12	-	2	-	8	-	-	-	2
3.3	Планирование в управлении национальной экономикой	8,8	-	2	-	4	-	-	-	2,8
	ИТОГО	71,8	-	16	-	34	-	-	-	21,8
	Подготовка к зачету									
	Контактная самостоятельная работа (консультации)									
	Контактная работа - промежуточная аттестация	0,2								
	ИТОГО	72								

6.2 Содержание разделов дисциплины

Наименование раздела (подраздела) дисциплины	Содержание подраздела
Раздел 1. Предприятие в рыночной экономике	
1.1 Предмет, содержание и задачи курса	Основные понятия, цели, задачи курса. Предмет, метод и объекты изучения курса «Экономика энергетики». Понятие экономики предприятия и микроэкономики, их место в системе экономических наук. Роль дисциплины в подготовке бакалавров направления «Электроэнергетика и электротехника» профиль «Электроснабжение».
1.2 Предприятие – основное звено	Структура национальной экономики: сферы, сектора, комплексы, отрасли. Понятие предприятия, его цели, основные функции и виды деятельности. Предприятие и

экономики	предпринимательство в рыночной среде. Типы предприятий. Организационно-правовые формы предприятий и их объединений.
1.3 Производственная и организационная структуры предприятия	Производственная структура предприятия. Характеристика основного, вспомогательного, обслуживающего и побочного производств. Понятие цеха, участка, рабочего места: их виды и назначение. Производственный процесс, его структура и принципы организации. Понятие производственного цикла и его составных частей. Типы промышленного производства: единичное, серийное, массовое. Организация производственного процесса. Организационная структура управления предприятием. Типы управленческих структур.
Раздел 2. Производственные ресурсы, их формирование и эффективность использования	
2.1 Основные фонды предприятия	Уставной капитал и имущество предприятий. Сущность и значение основных фондов, их классификация и структура. Методы оценки основных фондов. Физический и моральный износ основных фондов. Амортизация основных фондов. Нормы амортизации, их роль и методика разработки. Способы начисления амортизационных отчислений: линейный, уменьшающегося остатка. Понятие ускоренной амортизации. Амортизационный фонд, его назначение и использование. Особенности начисления амортизации на нематериальные активы. Показатели эффективности и пути улучшения использования основных фондов.
2.2 Оборотные средства предприятия	Экономическая сущность, состав, классификация и структура оборотных средств. Нормирование оборотных средств. Источники формирования оборотных средств. Кругооборот и показатели использования оборотных средств. Способы ускорения оборачиваемости оборотных средств. Методы оценки производственных запасов.
2.3 Трудовые ресурсы и организация оплаты труда на предприятии	Сущность и значение фактора «рабочая сила». Кадры предприятия, их классификация и структура. Понятие профессии, специальности, квалификации. Эффективность использования персонала предприятия. Показатели и методы измерения производительности труда. Факторы роста производительности труда. Оплата труда работников. Сущность и принципы организации заработной платы. Тарифная система оплаты труда. Формы и системы оплаты труда. Бестарифная система оплаты труда.
2.4 Производственная программа и мощность предприятия	Экономическая и функциональная стратегии предприятия, их типы и факторы выбора. Разработка маркетинговой и товарной стратегии. Теория оптимального объема выпуска продукции. Понятие производственной мощности предприятия и методика ее расчета и показатели использования производственной мощности. Взаимосвязь производственной программы и производственной мощности. Понятие производственной программы предприятия и ее назначение. Исходные материалы для разработки производственной программы. Содержание производственной программы предприятия, характеристика ее разделов и показателей. Определение валовой, товарной и реализуемой продукции. Анализ показателей производственной программы.
Раздел 3 Финансовая система и результаты хозяйственной деятельности предприятия	
3.1 Издержки производства и себестоимость продукции	Понятие затрат на производство и издержек производства в нашей и зарубежной практике. Сущность себестоимости и ее роль в системе показателей работы предприятия. Классификация затрат на производство и реализацию продукции. Классификация затрат по экономическим элементам и статьям калькуляции. Смета затрат на производство, ее назначение и порядок разработки. Калькуляция себестоимости продукции, методы ее составления. Классификация затрат по роли в производственном процессе: основные и накладные. Прямые и косвенные затраты. Распределение косвенных затрат на себестоимость отдельных видов продукции. Постоянные, переменные и валовые издержки, характер их взаимосвязи. Основные направления снижения издержек. Калькуляция себестоимости энергии, калькуляционные единицы. Особенности расчета себестоимости производства, передачи и распределения энергии.
3.2 Основы ценообразования в энергетике. Формирование тарифов на электрическую и тепловую энергию	Сущность и функции цены как экономической категории. Ценообразование. Факторы, влияющие на уровень цен. Механизм изменения цен. Главные рычаги регулирования цен. Ценовая политика на различных рынках и методы ценообразования. Субъекты рыночного ценообразования. Система цен и их классификация. Система и структура оптовых цен. Франкирование цен. Виды ценовых стратегий и их реализация. Особенности ценообразования в энергетике. Тарифы на энергию – составная часть общей системы оптовых цен. Одноставочный и двухставочный тарифы и области применения. Преимущества и недостатки одноставочного тарифа. Средний тариф. Тарифы на тепловую энергию. Плата за электро- и тепловую энергию.
3.3 Формирование финансовых результатов деятельности	Валовый доход (выручка) от реализации продукции (работ, услуг), его сущность и значение. Методы расчета выручки для составления финансовой отчетности и целей налогообложения: по срокам оплаты отгруженной продукции и по срокам отгрузки продукции. Прибыль, ее сущность и формирование. Виды прибыли: от реализации

предприятия	продукции, налогооблагаемая, чистая. Распределение и использование прибыли предприятия. Понятие и показатели рентабельности работы предприятия.
-------------	---

7 СООТВЕТСТВИЕ СОДЕРЖАНИЯ ТРЕБОВАНИЯМ К РЕЗУЛЬТАТАМ ОСВОЕНИЯ ДИСЦИПЛИНЫ

№	В результате освоения дисциплины студент должен:	Раздел 1	Раздел 2	Раздел 3
Знать:				
1	- основы экономики, организации производства, труда и управления;	+		
2	- сущность предприятия как коммерческой организации и основы его функционирования в условиях рынка;		+	
3	- методы рационального использования ресурсов и управления предприятием с целью получения максимальной прибыли;			+
4	- состав материальных, трудовых и финансовых ресурсов предприятия, показатели их эффективного использования;			
5	- особенности расчета и методы оценки основных показателей производственно-хозяйственной деятельности предприятия;		+	+
6	- закономерности функционирования современной экономики на уровне предприятия;			
Уметь:				
1	- осуществлять поиск информации, сбор и анализ данных, необходимых для решения поставленных экономических задач;	+	+	+
2	- использовать современные методы оценки и анализа состояния основных видов ресурсов предприятия;		+	+
3	- рассчитывать по принятой методике основные технико-экономические показатели деятельности хозяйствующего субъекта и оценивать эффективность использования его основных ресурсов;			+
4	- анализировать во взаимосвязи экономические процессы на предприятии;		+	+
Владеть:				
1	- навыками сбора и обработки данных, необходимых для проведения расчета и анализа основных технико-экономических показателей деятельности предприятия;	+		
2	- навыками выбора оптимального решения поставленных задач с учетом имеющихся ресурсов и ограничений;		+	
3	- методами и средствами воздействия на экономику предприятия с целью снижения затрат и повышения экономической эффективности производства;			+
4	- навыками решения конкретных технико-экономических, организационных и управленческих вопросов в энергетической области;		+	+
5	- практическими навыками анализа основных проблем экономики хозяйствующего субъекта и составления обоснованных рекомендаций по улучшению его деятельности.		+	+

В результате освоения дисциплины студент должен овладеть следующими компетенциями и индикаторами их достижения:

№	Код и наименование компетенции	Код и наименование индикатора достижения компетенции	Раздел 1	Раздел 2	Раздел 3
1	УК-2 Способен определять круг задач в рамках поставленной цели и выбирать оптимальные способы их решения, исходя из действующих правовых норм, имеющихся ресурсов и ограничений	УК-2.4 Выполняет задачи в зоне своей ответственности в соответствии с запланированными результатами и точками контроля, при необходимости корректирует способы решения задач	+	+	+
		УК-2.5 Представляет результаты проекта, предлагает возможности их использования и/или совершенствования	+	+	+

2	ПК-7 Способен поддерживать должный уровень физической подготовленности для обеспечения полноценной социальной и профессиональной деятельности	ПК-7.2 Планирует свое рабочее и свободное время для оптимального сочетания физической и умственной нагрузки и обеспечения работоспособности;	+	+	+
		ПК-7.3 Соблюдает и пропагандирует нормы здорового образа жизни в различных жизненных ситуациях и в профессиональной деятельности.	+	+	+

8 ПРАКТИЧЕСКИЕ И ЛАБОРАТОРНЫЕ ЗАНЯТИЯ

8.1 Практические занятия

Темы практических занятий по дисциплине

№ п/п	№ раздела (подраздела) дисциплины	Темы практических занятий	Часы
1	1.1	Изучение основных задач и методологии курса	1
	1.2	Изучение структуры национальной экономики: сфер, секторов, комплексов, отраслей. Определение понятия предприятия, его целей, основных функций и видов деятельности. и особенностей их организационно-правовых форм.	1
	1.3	Изучение структуры и принципов организации производственного процесса.	1
2	2..1	Анализ экономического содержания и структуры ресурсного обеспечения предприятия. Изучение сущности и значения основных фондов, их классификации и структуры, методов оценки основных фондов. Изучение классификации, структуры, методов оценки и видов износа ОПФ. Решение ситуационных задач по четырем способам расчета амортизационных отчислений, разбор показателей эффективности использования ОПФ	1
	2.2	Изучение состава, структуры и источников формирования оборотных средств. Семинар в диалоговом режиме по рассмотрению стадий кругооборота и показателей использования оборотных средств.	1
3	2.3	Изучение кадров предприятия, их классификации и структуры. Показатели и методы измерения производительности труда. Решение ситуационных задач по расчету численности рабочих цеха. Разбор конкретных ситуаций по использованию различных форм и систем оплаты труда	2
4	2.4	Решение ситуационных задач по расчету производственной мощности предприятия и анализу показателей ее использования.	2
5	3.1	Решение ситуационных задач по составлению калькуляции себестоимости продукции и сметы затрат на производство. Разбор конкретных ситуаций по распределению косвенных затрат на себестоимость отдельных видов продукции.	2
6	3.2	Решение ситуационных задач по расчету тарифов на энергию: одноставочный и двуставочный тарифы и области применения. Средний тариф. Тарифы на тепловую энергию. Плата за электро- и тепловую энергию.	1
	3.3	Изучение видов прибыли, ее распределение и использование. Понятие и показатели рентабельности работы предприятия. Расчеты валового дохода (выручки) от реализации продукции (работ, услуг), прибыли, показателей рентабельности. Анализ видов прибыли, распределения и использования прибыли предприятия.	2
7		Контрольная работа по разделам 2 и 3	2

8.2 Лабораторные занятия

Лабораторные работы не предусмотрены.

8.3 Курсовая работа

Курсовые работы не предусмотрены.

9 САМОСТОЯТЕЛЬНАЯ РАБОТА

Самостоятельная работа проводится с целью освоения знаний и умений по дисциплине и предусматривает:

- ознакомление и проработку рекомендованной литературы, работу с электронно-библиотечными системами, включая переводы публикаций из научных журналов, цитируемых в базах Web of Science, Scopus, РИНЦ;

- посещение отраслевых выставок и семинаров;
- участие в семинарах, конференциях, проводимых в Институте по тематике дисциплины;
- подготовку к выполнению тестов и контрольных работ по материалу лекционного курса;
- подготовку к защите курсовой работы и сдаче экзамена по дисциплине.

Планирование времени на самостоятельную работу, необходимого на изучение дисциплины, студентам надо осуществлять на весь период изучения, предусматривая при этом регулярное повторение пройденного материала. Материал, законспектированный на лекциях, необходимо регулярно дополнять сведениями из литературных источников, представленных в рабочей программе. При работе с указанными источниками рекомендуется составлять краткий конспект материала, с обязательным фиксированием библиографических данных источника.

10 ОЦЕНОЧНЫЕ МАТЕРИАЛЫ

10.1 Текущий контроль успеваемости, обеспечивающий оценивание хода освоения дисциплины

Для оценивания результатов обучения в виде знаний текущий контроль организуется в формах:

- устного опроса (фронтальной беседы, индивидуального опроса, докладов);
- проверки решения задач на практических занятиях (использование формул);
- тестирования (бланкового).

Для оценивания результатов обучения в виде умений и навыков (владений) текущий контроль организуется в форме проверки контрольной работы (решения простых и/или сложных практико-ориентированных заданий).

Отдельно оцениваются личностные качества студента (аккуратность, исполнительность, инициативность) – работа у доски, своевременная сдача тестов и контрольной работы.

Критерии для оценивания устного опроса

Оценка «отлично» выставляется в случае, если студент свободно оперирует приобретенными знаниями, умениями, применяет их в ситуациях повышенной сложности.

Оценка «хорошо» выставляется в случае, если студент оперирует приобретенными знаниями, умениями, применяет их в стандартных ситуациях, но допускает незначительные ошибки, неточности, затруднения при аналитических операциях, переносе знаний и умений на новые, нестандартные ситуации.

Оценка «удовлетворительно» выставляется в случае, если студент допускает существенные ошибки, проявляет отсутствие знаний, умений, по отдельным темам (не более 1/3), испытывает значительные затруднения при оперировании знаниями и умениями при их переносе на новые ситуации.

Оценка «неудовлетворительно» выставляется в случае, если студент демонстрирует полное отсутствие или явную недостаточность (менее 1/3) знаний, умений в соответствии с планируемыми результатами обучения.

10.2 Промежуточная аттестация

Промежуточная аттестация обучающихся – оценивание промежуточных результатов обучения по дисциплине. Промежуточная аттестация осуществляется в форме защиты курсовой работы и экзамена.

Контроль результатов обучения по дисциплине проводится в форме письменно-устных ответов на билеты. Перечень вопросов и форма билета доводятся до сведения обучающегося накануне контроля.

На подготовку к ответу обучающемуся отводятся не менее 1 академического часа. Возможен досрочный ответ.

Билеты включают два теоретических вопроса и задачу. Трудоемкость заданий каждого билета примерно одинакова.

10.3 Оценивание результатов обучения

Показатели оценивания сформированности компетенции (части компетенции) по дисциплине

Сформированность знаний	Сформированность умений	Сформированность навыков и (или) опыта деятельности
полнота, глубина, осознанность	результативность, правильность, прочность, последовательность, рефлексивность	качественность, скорость, автоматизм, редуцированность действий

10.3.1 Шкала оценки и критерии уровня сформированности компетенции (части компетенции) по дисциплине при текущем контроле

Показатели текущего	Уровень сформированности компетенции
---------------------	--------------------------------------

контроля	высокий	пороговый	не сформирована
Тестирование	с оценкой* «отлично» или «хорошо».	с оценкой «удовлетворительно»	с оценкой «неудовлетворительно»
Выполнение контрольной работы	с оценкой* «отлично» или «хорошо».	с оценкой «удовлетворительно»	с оценкой «неудовлетворительно» или не выполнены
Решение задач на практических занятиях	в полном объеме с высоким качеством	в полном объеме	не выполнены в полном объеме ко времени контроля
Выполнение курсовой работы	в полном объеме с высоким качеством	в полном объеме	не выполнены в полном объеме ко времени контроля
Использование основной и дополнительной литературы	использует самостоятельно	по указанию преподавателя	не использует

*Критерии оценивания указаны в описании теста

10.3.2. Шкала оценивания уровня сформированности компетенций при промежуточной аттестации обучающихся по дисциплине

Показатели оценки (дескрипторы)	Уровень сформированности компетенции			
	высокий		пороговый	не сформирована
	оценка «отлично»	оценка «хорошо»	оценка «удовлетворительно»	оценка «неудовлетворительно»
1. Уровень усвоения материала, предусмотренного программой. 2. Уровень выполнения заданий, предусмотренных программой. 3. Уровень изложения (культура речи, аргументированность, уверенность). 4. Уровень использования справочной литературы. 5. Уровень раскрытия причинно-следственных связей. 6. Ответы на вопросы: полнота, аргументированность, убежденность. 7. Ответственное отношение к работе, стремление к достижению высоких результатов, готовность к дискуссии.	Демонстрирует полное понимание проблемы. Все требования, предъявляемые к заданию выполнены. Полные ответы на все теоретические вопросы. Практические задания выполнены в полном объеме. Получены правильные значения всех расчетных (определяемых) величин.	Демонстрирует понимание проблемы. Большинство требований, предъявляемых к заданию выполнены. Ответы по существу на все теоретические вопросы. Практические задания выполнены. Допущена неточность в расчете (определении) расчетной величины.	Демонстрирует понимание проблемы. В основном требования, предъявляемые к заданию, выполнены. Ответы по существу на все теоретические вопросы, но не имеется доказательств, выводов, обоснований. Намечены схемы решения предложенных практических заданий	Демонстрирует непонимание проблемы. Задания не выполнены. Ответы менее чем на половину теоретических вопросов. Решение практических заданий не предложено.

Шкала используется при оценивании всех компетенций и индикаторов достижения компетенций, предусмотренных данной программой дисциплины.

10.4 Оценочные материалы для текущего контроля

Ниже представлены примеры тестовых вопросов и контрольных заданий для текущего контроля. Полный текст всех тестов и контрольных заданий приведен в Фонде оценочных средств.

Примеры тестового контроля по темам дисциплины

Т-1 ТЕСТ «ОСНОВНЫЕ ПРОИЗВОДСТВЕННЫЕ ФОНДЫ»

1. Амортизация основных фондов - это:
 - а) износ основных фондов;
 - б) перенесение стоимости основных фондов на себестоимость продукции;
 - в) восстановление основных фондов;

- г) содержание основных фондов.
- 2. Показатель фондоотдачи характеризует:
 - а) количество произведенной продукции в расчете на 1 руб. основных производственных фондов;
 - б) уровень технической оснащенности труда;
 - в) производительность труда.
- 3. Остаточная стоимость основных фондов:
 - а) зависит от срока службы основных фондов;
 - б) определяется вычитанием стоимости износа из балансовой стоимости основных фондов;
 - в) не зависит от нормы амортизационных отчислений;
 - г) обязательно соответствует степени физического износа;
 - д) зависит от затрат на капитальный ремонт.

Т-2 ТЕСТ «ОБОРОТНЫЕ СРЕДСТВА»

1. Какие из перечисленных позиций относятся к фондам обращения:
 - а) готовая продукция;
 - б) денежные средства в кассе;
 - в) дебиторская задолженность;
 - г) прибыль предприятия.
2. Установление норматива оборотных средств позволяет определить:
 - а) объем реализованной продукции;
 - б) наличие сверхнормативных запасов оборотных средств;
 - в) фондоемкость продукции;
 - г) потребность собственных оборотных средств.
3. Ускорение оборачиваемости оборотных средств:
 - а) обеспечивает увеличение объема реализуемой продукции;
 - б) обеспечивает экономию оборотных средств;
 - в) обеспечивает относительное высвобождение основных фондов;
 - г) уменьшает величину необходимых запасов оборотных фондов.

Т-3 ТЕСТ «ИЗДЕРЖКИ ПРОИЗВОДСТВА И СЕБЕСТОИМОСТЬ ПРОДУКЦИИ»

1. К группировке затрат по экономическим элементам относятся затраты на:
 - а) топливо и энергию на технологические цели;
 - б) основную заработную плату работников предприятия;
 - в) амортизацию основных фондов;
 - г) расходы на подготовку и освоение производства;
 - д) заработную плату производственных рабочих.
2. Назначение классификации затрат на производство по экономическим элементам:
 - а) определение затрат на производство и реализацию единицы продукции;
 - б) основание для составления сметы затрат на производство;
 - в) определение затрат на производство и реализацию продукции (за год, квартал);
 - г) установление цены продукции.
3. К накладным издержкам относятся:
 - а) расходы на заработную плату рабочим;
 - б) отчисления в пенсионный фонд;
 - в) расходы на сырье и материалы;
 - г) расходы на заработную плату управленческому персоналу предприятия.

Критерии для оценивания тестов

Оценка «отлично» выставляется, если студент правильно ответил на 90% вопросов теста.

Оценка «хорошо» выставляется, если студент правильно ответил на 75-89% вопросов теста.

Оценка «удовлетворительно» выставляется, если студент правильно ответил на 60-74% вопросов теста.

Оценка «неудовлетворительно» выставляется, если студент правильно ответил менее, чем на 60% вопросов теста.

Примеры заданий на контрольную работу (КР)

Задача 1

Производительность труда в результате совершенствования технологического процесса повышается на 20%. Зарплата рабочих, обслуживающих технологический процесс, увеличивается на 8%. При старом технологическом процессе зарплата этих рабочих в расчете на запланированный выпуск продукции составила бы 9500 руб. Определить экономию затрат в результате роста производительности труда.

Задача 2

Аппарат, первоначальная стоимость которого 125 тыс. рублей, ввиду значительного износа выведен из эксплуатации досрочно через 3 года и реализован как металлолом за 9 тыс. рублей. Норма амортизации аппарата –

18%. Определить нормативный срок службы аппарата, остаточную стоимость в момент его списания, коэффициент износа, а также недоамортизированную стоимость аппарата.

Задача 3

Плановая себестоимость единицы продукции равна 3420 рублей. Оптовая цена – 5200 рублей. План реализации продукции выполнен на 105% при задании 500 штук. Доля условно-постоянных расходов в базисной себестоимости составляет 30%. Определить сумму сверхплановой прибыли, а также плановую и фактическую рентабельность продукции.

Критерии для оценивания контрольной работы

Оценка «отлично» выставляется в случае, если студент решил все предложенные ему задачи.

Оценка «хорошо» выставляется в случае, если студент допускает незначительные ошибки, неточности, при решении предложенных ему задач.

Оценка «удовлетворительно» выставляется в случае, если студент допускает существенные ошибки, проявляет отсутствие знаний, умений по отдельным задачам (не более 1/3).

Оценка «неудовлетворительно» выставляется в случае, если студент демонстрирует полное отсутствие или явную недостаточность (менее 1/3) знаний, умений при решении предложенных ему задач.

10.5 Оценочные материалы для итогового контроля освоения дисциплины

Ниже представлены примеры вопросов и задач, включаемые в экзаменационные билеты. Полный перечень всех вопросов и задач приведен в Фонде оценочных средств.

Примеры вопросов к зачету

1. Понятие предприятия, его цели, основные функции и виды деятельности
2. Производственная структура предприятия и формирующие ее факторы
3. Сущность и значение основных фондов, их классификация и структура
4. Методы оценки основных фондов
5. Кругооборот и показатели использования оборотных средств
6. Кадры предприятия, их классификация и структура
7. Тарифная система оплаты труда.
8. Показатели использования производственной мощности
9. Классификация затрат на производство и реализацию продукции
10. Понятие и показатели рентабельности работы предприятия

Пример задачи для зачета

Задача

В отчетном году объем реализованной продукции предприятия составил 20 млн. руб. при среднегодовом размере оборотных средств 2,5 млн. руб. На плановый период намечено уменьшить период одного оборота оборотных средств на 2 дня и увеличить объем реализованной продукции на 10%. Рассчитать коэффициенты оборачиваемости, закрепления и период одного оборота оборотных средств в отчетном и плановом году, а также потребность в оборотных средствах и размер высвобожденных оборотных средств в плановом периоде.

10.6 Вид экзаменационного билета

Министерство науки и высшего образования РФ
ФГБОУ ВО «Российский химико-технологический университет
имени Д.И. Менделеева»
Новомосковский институт (филиал)
Кафедра «Экономика, финансы и бухгалтерский учет»

УТВЕРЖДАЮ
Зав. кафедрой

_____ *подпись (Ф.И.О.)*

Дисциплина
Направление
Направленность

БИЛЕТ К ЗАЧЕТУ № 1

- 1.
- 2.
- 3.
- 4.

Лектор,

Фамилия И.О.

10.6.1 Критерии оценивания и шкала оценок по заданиям билета к зачету

Оценка зачета	Требования к знаниям, умениям и навыкам
«зачтено»	Оценка «зачтено» выставляется обучающемуся, если он усвоил материал; исчерпывающе, последовательно, четко и логически стройно его излагает; умеет тесно увязывать теорию с практикой; свободно справляется с задачами, вопросами и другими видами применения знаний, причем не затрудняется с ответом при видоизменении заданий; использует в ответе материал из различных литературных источников; правильно обосновывает принятое решение; владеет разносторонними навыками и приемами выполнения практических задач.
«незачтено»	Оценка «незачтено» выставляется обучающемуся, который не знает значительной части материала (более 50 %); неуверенно отвечает; допускает серьезные ошибки; не имеет представлений по методике выполнения практической работы.

10.6.2 Критерии оценивания и шкала оценок по защите курсовой работы

Курсовая работа не предусмотрена

11 МЕТОДИЧЕСКИЕ УКАЗАНИЯ ПО ОСВОЕНИЮ ДИСЦИПЛИНЫ

Организация образовательного процесса регламентируется учебным планом и расписанием учебных занятий. Язык обучения (преподавания) - русский. Для всех видов аудиторных занятий «час» устанавливается продолжительностью 45 минут. Зачетная единица составляет 27 астрономических часов или 36 академических час. Через каждые 45 мин контактной работы делается перерыв продолжительностью 5 мин, а после двух час контактной работы делается перерыв продолжительностью 10 мин.

Сетевая форма реализации программы дисциплины не используется.

Обучающийся имеет право на зачет результатов обучения по дисциплине, если она освоена им при получении среднего профессионального образования и (или) высшего образования, а также дополнительного образования (при наличии) (далее - зачет результатов обучения). Зачтенные результаты обучения учитываются в качестве результатов промежуточной аттестации в установленном в Институте порядке.

11.1 Образовательные технологии

Образовательный процесс при освоении дисциплины основывается на использовании традиционных, инновационных и информационных образовательных технологий. Возможна реализация дисциплины с применением электронного обучения и дистанционных образовательных технологий. Традиционные образовательные технологии представлены лекциями и семинарскими (практическими) занятиями. Инновационные образовательные технологии используются в виде применения активных и интерактивных форм проведения занятий. Информационные образовательные технологии реализуются путем активизации самостоятельной работы студентов в информационной образовательной среде. При проведении учебных занятий обеспечивается развитие у обучающихся навыков командной работы, межличностной коммуникации, принятия решений, лидерских качеств в том числе с учетом региональных особенностей профессиональной деятельности выпускников и потребностей работодателей).

11.2 Лекции

Лекционный курс предполагает систематизированное изложение основных вопросов содержания дисциплины.

На первой лекции лектор обязан предупредить студентов, применительно к какому базовому учебнику (учебникам, учебным пособиям) будет прочитан курс.

Лекционный курс обеспечивает более глубокое понимание учебных вопросов при значительно меньшей затрате времени, чем это требуется среднестатистическому студенту на самостоятельное изучение материала.

11.3 Занятия семинарского типа

Семинарские (практические) занятия представляют собой детализацию лекционного теоретического материала, направлены на отработку навыков, проводятся в целях закрепления курса и охватывают все основные разделы дисциплины.

Основной формой проведения семинаров и практических занятий является обсуждение наиболее проблемных и сложных вопросов по отдельным темам, а также решение задач и разбор примеров и ситуаций при контактной работе. В обязанности преподавателя входят: оказание методической помощи и консультирование студентов по соответствующим темам курса, ответы на вопросы, управление процессом решения задач.

Активность на практических занятиях оценивается по следующим критериям:

- ответы на вопросы, предлагаемые преподавателем;
- участие в дискуссиях;
- выполнение заданий (решение задач);

Доклады и оппонирование докладов проверяют степень владения теоретическим материалом, а также корректность и строгость рассуждений.

Оценивание практических заданий входит в оценку.

11.4 Самостоятельная работа студента

Для успешного усвоения дисциплины необходимо не только посещать аудиторские занятия, но и вести активную самостоятельную работу. При самостоятельной проработке курса обучающиеся должны:

- повторить законспектированный на лекционном занятии материал и дополнить его с учетом рекомендованной по данной теме литературы;
- изучить рекомендованную основную и дополнительную литературу, составлять тезисы, аннотации и конспекты наиболее важных моментов;
- использовать для самопроверки материала оценочные средства.

Индивидуальное задание оценивается по следующим критериям:

- правильность выполнения задания;
- аккуратность в оформлении работы;
- использование специальной литературы;
- своевременная сдача выполненного задания (указывается преподавателем).

11.5 Методические рекомендации для преподавателей

Основные принципы обучения

1. Цель обучения – развить мышление, выработать мировоззрение; познакомить с идеями и методами науки; научить применять принципы и законы для решения простых и нестандартных экономических задач.

2. Обучение должно органически сочетаться с воспитанием. Нужно развивать в студентах волевые качества и трудолюбие. Ненавязчиво, к месту прививать элементы культуры поведения. В частности, преподаватель должен личным примером воспитывать в студентах пунктуальность и уважение к чужому времени. Недопустимо преподавание односеместровой учебной дисциплины превращать в многосеместровое. Возникшая академическая задолженность должна быть ликвидирована в период следующего семестра до начала зачетной недели.

3. Обучение должно быть не пассивным (сообщим студентам некоторый объем информации, расскажем, как решаются те или иные задачи), а активным. Нужно строить обучение так, чтобы в овладении материалом основную роль играла память логическая, а не формальная. Запоминание должно достигаться через глубокое понимание.

4. Одно из важнейших условий успешного обучения – умение организовать работу студентов.

5. Отношение преподавателя к студентам должно носить характер доброжелательной требовательности. Для стимулирования работы студентов нужно использовать поощрение, одобрение, похвалу, но не порицание (порицание может применяться лишь как исключение). Преподаватель должен быть для студентов доступным.

6. Необходим регулярный контроль работы студентов. Правильно поставленный, он помогает им организовать систематические занятия, а преподавателю достичь высоких результатов в обучении.

7. Важнейшей задачей преподавателей, ведущих занятия по дисциплине, является выработка у студентов осознания необходимости и полезности знания дисциплины как теоретической и практической основы для изучения профильных дисциплин.

8. С целью более эффективного усвоения студентами материала данной дисциплины рекомендуется при проведении лекционных, практических и лабораторных занятий использовать современные технические средства обучения, а именно презентации лекций, наглядные пособия в виде схем приборов, деталей и конструкций приборов, компьютерное тестирование.

9. Для более глубокого изучения предмета и подготовки ряда вопросов (тем) для самостоятельного изучения по разделам дисциплины преподаватель предоставляет студентам необходимую информацию о использовании учебно-методического обеспечения: учебниках, учебных пособиях, сборниках примеров и задач и описание лабораторных работ, наличии Интернет-ресурсов.

При текущем контроле рекомендуется использовать компьютерное или бланковое тестирование, контрольные коллоквиумы или контрольные работы.

Контрольное (итоговое) тестирование включает в себя задания по всем темам раздела рабочей программы дисциплины.

10. Цель лекции – формирование у студентов ориентировочной основы для последующего усвоения материала методом самостоятельной работы. Содержание лекции должно отвечать следующим дидактическим требованиям:

- изложение материала от простого к сложному, от известного к неизвестному;
- логичность, четкость и ясность в изложении материала;
- возможность проблемного изложения, дискуссии, диалога с целью активизации деятельности студентов;
- опора смысловой части лекции на подлинные факты, события, явления, статистические данные;
- тесная связь теоретических положений и выводов с практикой и будущей профессиональной деятельностью студентов.

Преподаватель, читающий лекционные курсы, должен знать существующие в педагогической практике варианты лекций, их дидактические и воспитывающие возможности, а также их место в структуре процесса обучения.

11. При проведении аттестации студентов важно всегда помнить, что систематичность, объективность, аргументированность – главные принципы, на которых основаны контроль и оценка знаний студентов. Знание критериев оценки знаний обязательно для преподавателя и студента.

11.6 Методические указания для студентов

По подготовке к лекционным занятиям

Изучение дисциплины требует систематического и последовательного накопления теоретических знаний, следовательно, пропуски отдельных тем не позволяют глубоко освоить предмет. Студентам необходимо:

- перед каждой лекцией просматривать рабочую программу дисциплины;
- перед следующей лекцией необходимо просмотреть по конспекту материал предыдущей.

При затруднениях в восприятии материала следует обратиться к основным литературным источникам. Если разобраться в материале не удалось, необходимо обратиться к лектору или к преподавателю на практических занятиях.

По подготовке к практическим занятиям

Цель практических занятий – углубление, расширение, детализация знаний, полученных на лекциях в обобщенной форме, содействие выработке умений использовать теоретический материал для решения практических задач в области изучаемой дисциплины и навыков, необходимых для формирования компетенций по дисциплине.

Студентам следует:

- проводить предварительную подготовку к практическому занятию, просматривая конспекты лекций, рекомендованную литературу, Интернет-ресурсы;
- приносить с собой рекомендованную преподавателем к конкретному занятию литературу;
- в начале занятий задать преподавателю вопросы по материалу, вызвавшему затруднения в ходе самостоятельной работы;
- соотносить теоретический материал с современным состоянием дел, так как в содержании предмета могут появиться изменения, дополнения, которые не всегда отражены в учебной литературе;
- доводить каждое задание до окончательного решения, демонстрировать понимание проведенных расчетов (анализов, ситуаций);
- в случае затруднений обращаться к преподавателю;
- в ходе устного опроса не отвлекаться, давать конкретные, четкие ответы по существу вопросов.

Студентам, пропустившим занятия (независимо от причин), или не выполнившим рассматриваемые на занятии задания, рекомендуется не позже чем в двухнедельный срок явиться на консультацию к преподавателю и отчитаться по теме занятия.

По организации самостоятельной работы

Самостоятельная работа студентов включает в себя выполнение различного рода заданий, которые ориентированы на более глубокое усвоение материала изучаемой дисциплины. К выполнению заданий для самостоятельной работы предъявляются следующие требования: задания должны исполняться самостоятельно и представляться в установленный срок, а также соответствовать установленным требованиям по оформлению.

Студентам следует:

- руководствоваться планом контрольных пунктов, определенным рабочей программой дисциплины;
- выполнять все плановые задания, выдаваемые преподавателем для самостоятельного выполнения, и разбирать на семинарах и консультациях неясные вопросы;
- использовать при подготовке нормативные документы ВУЗа (требования к оформлению письменных работ и др.).

При решении задач целесообразно руководствоваться следующими правилами.

1. Прежде всего, нужно хорошо вникнуть в условие задачи, записать кратко ее условие.
2. Если позволяет характер задачи, обязательно сделать рисунок, поясняющий ее сущность.
3. За редкими исключениями, каждая задача должна быть сначала решена в общем виде (т.е. в буквенных обозначениях, а не в числах).
4. Получив числовой ответ, нужно оценить его правдоподобность. Такая оценка может в ряде случаев обнаружить ошибочность полученного результата.

Решение задач принесет наибольшую пользу только в том случае, если обучающийся решает задачи самостоятельно. Решить задачу без помощи, без подсказки часто бывает нелегко и не всегда удается. Но даже не увенчавшиеся успехом попытки найти решение, если они предпринимались достаточно настойчиво, приносят ощутимую пользу, так как развивают мышление и укрепляют волю. Решение задач ни в коем случае не следует откладывать на последний вечер перед занятиями, как, к сожалению, нередко поступают студенты. В этом случае более сложные и притом наиболее содержательные и полезные задачи заведомо не могут быть решены.

Курсовая работа – вид самостоятельной письменной работы, направленный на творческое освоение общепрофессиональных и профильных профессиональных дисциплин и выработку соответствующих профессиональных компетенций. Объем курсовой работы может достигать 30–50 с.; время, отводимое на ее написание – от 1–2 месяцев до семестра. В зависимости от объема времени, отводимого на выполнение задания, курсовая работа может иметь различную творческую направленность. При написании курсовой работы студент

должен полностью раскрыть выбранную тему, соблюсти логику изложения материала, показать умение делать обобщения и выводы. Курсовая работа должна состоять из введения, основной части, заключения и списка использованной литературы. При оценке уровня выполнения курсовой работы, в соответствии с поставленными целями для данного вида учебной деятельности, могут контролироваться следующие умения, навыки и компетенции: умение работать с объектами изучения, критическими источниками, справочной и энциклопедической литературой; умение собирать и систематизировать практический материал; умение самостоятельно осмысливать проблему на основе существующих методик; умение логично и грамотно излагать собственные умозаключения и выводы; умение соблюдать форму научного исследования; умение пользоваться глобальными информационными ресурсами; владение современными средствами телекоммуникаций; способность и готовность к использованию основных прикладных программных средств; способность создать содержательную презентацию выполненной работы. При защите представленной курсовой работы целесообразно проводить оценивание знаниевой компоненты дисциплин, использованных при выполнении задания.

По работе с литературой

В рабочей программе дисциплины представлен список основной и дополнительной литературы – это учебники, учебно-методические пособия или указания. Дополнительная литература – учебники, монографии, сборники научных трудов, журнальные и газетные статьи, различные справочники, энциклопедии, Интернет-ресурсы.

Любая форма самостоятельной работы студента (подготовка к семинарскому занятию, докладу и т.п.) начинается с изучения соответствующей литературы как в библиотеке / электронно-библиотечной системе, так и дома. Изучение указанных источников расширяет границы понимания предмета дисциплины.

При работе с литературой выделяются следующие виды записей. Конспект – краткая схематическая запись основного содержания научной работы. Целью является не переписывание произведения, а выявление его логики, системы доказательств, основных выводов. Хороший конспект должен сочетать полноту изложения с краткостью. Цитата – точное воспроизведение текста. Заключается в кавычки. Точно указывается страница источника. Тезисы – концентрированное изложение основных положений прочитанного материала. Аннотация – очень краткое изложение содержания прочитанной работы. Резюме – наиболее общие выводы и положения работы, ее концептуальные итоги.

11.7 Особенности организации образовательного процесса для инвалидов и лиц с ограниченными возможностями здоровья

Профессорско-преподавательский состав знакомится с психолого-физиологическими особенностями обучающихся инвалидов и лиц с ограниченными возможностями здоровья, индивидуальными программами реабилитации инвалидов (при наличии). При необходимости осуществляется дополнительная поддержка преподавания психологами, социальными работниками, прошедшими подготовку ассистентами.

Предполагается использовать социально-активные и рефлексивные методы обучения, технологии социокультурной реабилитации с целью оказания помощи в установлении полноценных межличностных отношений с другими студентами, создании комфортного психологического климата в студенческой группе. Подбор и разработка учебных материалов производится с учетом предоставления материала в различных формах: аудиальной, визуальной, с использованием специальных технических средств и информационных систем.

Освоение дисциплины лицами с ОВЗ осуществляется с использованием средств обучения общего и специального назначения (персонального и коллективного использования).

Для студентов с ОВЗ предусматривается доступная форма предоставления заданий оценочных средств, а именно:

- в печатной или электронной форме (для лиц с нарушениями опорно-двигательного аппарата);
 - в печатной форме или электронной форме с увеличенным шрифтом и контрастностью (для лиц с нарушениями слуха, речи, зрения);
- методом чтения ассистентом задания вслух (для лиц с нарушениями зрения).

Студентам с инвалидностью увеличивается время на подготовку ответов на контрольные вопросы. Для таких студентов предусматривается доступная форма предоставления ответов на задания, а именно:

- письменно на бумаге или набором ответов на компьютере (для лиц с нарушениями слуха, речи);
- выбором ответа из возможных вариантов при тестировании с использованием услуг ассистента (для лиц с нарушениями опорно-двигательного аппарата);
- устно (для лиц с нарушениями зрения, опорно-двигательного аппарата).

При необходимости для обучающихся с инвалидностью процедура оценивания результатов обучения может проводиться в несколько этапов.

12 УЧЕБНО-МЕТОДИЧЕСКОЕ И ИНФОРМАЦИОННОЕ ОБЕСПЕЧЕНИЕ ДИСЦИПЛИНЫ

Информационную поддержку освоения дисциплины осуществляет библиотека Института, которая обеспечивает обучающихся основной учебной, учебно-методической и научной литературой, необходимой для организации образовательного процесса по дисциплине. Общий объем многоотраслевого фонда на 01.03.2021 г составляет более 405 000 экз.

Библиотека располагает учебной, учебно-методической и научно-технической литературой в форме печатных и электронных изданий, а также включает официальные, справочно-библиографические, специализированные отечественные и зарубежные периодические и информационные издания. Библиотека

обеспечивает доступ к профессиональным базам данных, информационным, справочным и поисковым системам.

Каждый обучающийся обеспечен свободным доступом из любой точки, в которой имеется доступ к сети Интернет и к электронно-библиотечной системе (ЭБС) Института и Университета, которая содержит различные издания по основным изучаемым дисциплинам и сформирована по согласованию с правообладателями учебной и учебно-методической литературы.

Полный перечень электронных информационных ресурсов, используемых в процессе обучения, представлен в основной образовательной программе.

12.1 Перечень основной и дополнительной литературы, необходимой для освоения дисциплины

а) основная литература

Основная литература	Режим доступа	Обеспеченность
О-1. Мормуль, Н.Ф. Экономика предприятия: теория и практика: учеб. пособие для бакалавров / Н.Ф. Мормуль; под ред. проф. Ю.П. Анискина. – 2-е изд., стер. – М.: Издательство «Омега-Л», 2015. – 180 с. : ил., табл. – (Бакалавр – магистр).	Библиотека НИ РХТУ	Да

б) дополнительная литература

Дополнительная литература	Режим доступа	Обеспеченность
Д-1. Экономика энергетики [Текст] : учеб.-метод. пособ. для студ. всех форм обуч. направл. подгот. 13.03.01 "Теплоэнергетика и теплотехника" направленность (профиль) подгот. "Промышленная теплоэнергетика" / сост. И. Н. Седова, Г. И. Жабер, Г. А. Федорова. - Новомосковск, 2016. - 159 с.	http://moodle.nirhtu.ru/course/view.php?id=1120	Да
Д-2. Краткий курс по экономике предприятия: учеб. пособие. – Издательство «Окей-книга», 2015. – 128 с. - (Скорая помощь студенту. Краткий курс).	Библиотека НИ РХТУ	Да
Д-3. Лобковская. О.З., Седова И.Н. Методические указания к выполнению курсовой работы по курсу «Экономика предприятия (организации)». Новомосковск, издательский центр НИ РХТУ им. Д.И. Менделеева, 2021. - 36 с.	Библиотека НИ РХТУ	Да
Д-4. Милкова, О. И. Экономика и организация предприятия : учебник и практикум для вузов / О. И. Милкова. — Москва : Издательство Юрайт, 2022. — 473 с. — (Высшее образование). — ISBN 978-5-534-04300-6. — Текст : электронный	Образовательная платформа Юрайт [сайт]. — URL: https://urait.ru/viewer/ekonomika-i-organizaciya-predpriyatiya-492868#page/1 (дата обращения: 01.06.2022).*	Да

*Договор № 33.03-Л-3.1-4377/2022 на оказание услуг по предоставлению доступа к образовательной платформе «Юрайт» ИКЗ 22 1770707263777070100100040015814244 от 16.03.2022г., срок действия с 16.03.2022 по 15.03.2023г.

12.2 Информационно-образовательные ресурсы, профессиональные базы данных и информационные справочные системы

При освоении дисциплины студенты должны использовать информационные и информационно-образовательные ресурсы следующих порталов и сайтов:

ЭБС:

1. ЭБС «Издательство «Лань» (договор № 33.03-Р-3.1-5182/2022 от 26.09.2022г.; договор № 33.03-Л-3.1-5181/2022 от 26.09.2022г. Срок действия с 26.09.2022г. по 25.09.2023г.) - <https://e.lanbook.com/>

2. ЭБС «Электронное издательство ЮРАЙТ» (договор № 33.03-Л-3.1-6138/2023 от 20.04.2023г. Срок действия с 20.04.2023г. по 19.04.2024г.) - <https://urait.ru/>

3. ЭБС «ZNANIUM» (договор № 769 эбс / 33.02-Р-3.1-6158/2023 ИКЗ 2217707072637770701001000900115814244 от 24.04.2023г. Срок действия с 24.04.2023г. по 23.04.2024г.) - <https://znanium.com/>

4. ЭБС «Консультант студента» (договор № 818К/01-2023/33.02-Л-3.1-6152/2023 от 26.04.2023г. Срок действия с 26.04.2023г. по 25.04.2024г.) - <https://studentlibrary.ru/>

5. Научная электронная библиотека «КиберЛенинка» - <https://cyberleninka.ru/>

6. Научная электронная библиотека eLIBRARY.RU - <https://elibrary.ru/>

Базы данных

1. Справочная Правовая Система КонсультантПлюс (договор № 1-АУ/2019г. от 01.08.2022г.) - <http://www.consultant.ru/>

2. Электронные ресурсы издательства Wiley (сублицензионный договор № Wiley/130 от 01.08.2022г.) - <http://www.wiley.com/>

3 База данных показателей муниципальных образований (профессиональная база данных) - <http://www.gks.ru/>

4 Национальная экономическая энциклопедия (информационно-справочная система) - <http://vocabulary.ru/>

5 Информационно-справочная система Федерального образовательного портала «Экономика. Социология. Менеджмент» - <http://ecsocman.hse.ru/>

6 Общероссийская общественная организация «Российский союз промышленников и предпринимателей» - <http://www.rspp.ru/>

7 Библиотека НИ РХТУ им. Д.И. Менделеева / Официальный сайт НИ РХТУ им. Д.И. Менделеева. Режим доступа: <http://www.nirhtu.ru/administration/library/elibrary.html> (дата обращения 02.09.2017).

8 Кафедра «Экономика, финансы и бухгалтерский учет» / Официальный сайт НИ РХТУ им. Д.И. Менделеева. Режим доступа: <http://www.nirhtu.ru/faculties/economics/efibu.html>

13 МАТЕРИАЛЬНО-ТЕХНИЧЕСКОЕ ОБЕСПЕЧЕНИЕ ДИСЦИПЛИНЫ

Учебные аудитории для проведения занятий лекционного типа, занятий семинарского типа, групповых и индивидуальных консультаций, текущего контроля и промежуточной аттестации, а также помещения для самостоятельной работы обучающихся, оснащенные компьютерной техникой с возможностью подключения к сети «Интернет» и обеспеченные доступом в электронную информационно-образовательную среду Института.

Наименование специальных помещений и помещений для самостоятельной работы	Оснащенность специальных помещений и помещений для самостоятельной работы	Приспособленность помещений для использования инвалидами и лицами с ОВЗ
Лекционная аудитория (ауд.214)	Учебная мебель (столы стулья, доска), переносная презентационная техника (ноутбук, проектор, экран - постоянное хранение в ауд. 215).	приспособлено*
Аудитория для проведения занятий семинарского типа (ауд. 214)	Учебная мебель (столы стулья, доска), переносная презентационная техника (ноутбук, проектор, экран - постоянное хранение в ауд. 215).	приспособлено*
Аудитория для групповых и индивидуальных консультаций обучающихся (ауд.214)	Учебная мебель (столы стулья, доска), переносная презентационная техника (ноутбук, проектор, экран - постоянное хранение в ауд. 215).	приспособлено*
Аудитория для текущего контроля и промежуточной аттестации (ауд.214)	Учебная мебель (столы стулья, доска), переносная презентационная техника (ноутбук, проектор, экран - постоянное хранение в ауд. 215).	приспособлено*
Аудитория для самостоятельной работы студентов (ауд. 222)	Учебная мебель. Компьютеры в сборке (2 шт.) с возможностью просмотра видеоматериалов и презентаций, доступом к сети «Интернет», электронным образовательным и информационным ресурсам, базе данных электронного каталога НИ РХТУ, системе управления учебными курсами Moodle. Принтер. Многофункциональное устройство (принтер, сканер, копир).	приспособлено*

* Для инвалидов и лиц с ограниченными возможностями здоровья есть возможность проводить лекционные занятия и занятия семинарского типа на 1-ых этажах учебных корпусов. Возле входных дверей в учебные корпуса установлен звонок в дежурную сотруднику. Предусмотрены широкие дверные проемы. Имеются специализированные кабинеты для самостоятельной и индивидуальной работы, оснащенные ПК.

Технические средства обучения, служащие для предоставления учебной информации большой аудитории

Ноутбук с возможностью просмотра видеоматериалов и презентаций, доступом к сети «Интернет», электронным образовательным и информационным ресурсам, базе данных электронного каталога Института, системе управления учебными курсами Moodle.

Проектор, экран.

Программное обеспечение

1 Операционная система MS Windows XP и MS Windows 7 бессрочные права и бессрочная лицензия по подписке Microsoft Imagine Premium, идентификатор подписки: a936248f-3805-4c6a-a64f-8c344976ef6d, идентификатор подписчика: ICM-164914.

2 Интернет-браузер Mozilla Firefox. Распространяется под лицензией Mozilla Public License 2.0 (MPL).

3 Текстовый редактор LibreOffice Writer. Распространяется под лицензией LGPLv3.

4 MS Excel из пакета MS Office 365 A1 бесплатная веб-версия Office <https://products.office.com/ru-ru/academic/compare-office-365-education-plans> для учащихся, преподавателей и сотрудников.

5 Редактор презентаций LibreOffice Impress. Распространяется под лицензией LGPLv3.

6 Средство чтения файлов PDF Adobe Acrobat Reader - ПО [Acrobat Reader DC](#) и мобильное приложение Acrobat Reader являются бесплатными и доступны для корпоративного распространения (<https://acrobat.adobe.com/ru/ru/acrobat/pdf-reader/volume-distribution.html>).

7 Архиватор 7zip (распространяется под лицензией GNU LGPL license)

Печатные и электронные образовательные и информационные ресурсы

Информационно-методические материалы: учебные издания по дисциплине.

Электронные образовательные ресурсы: электронные презентации к разделам лекционного курса; учебно-методические разработки в электронном виде; справочные материалы в электронном виде; кафедральная библиотека электронных изданий.

АННОТАЦИЯ
рабочей программы дисциплины
«Экономика энергетики»

1 Общая трудоемкость (з.е./ час): 2/72. Контактная работа 50,2 час., из них: лекционные 16, практические занятия 34. Самостоятельная работа студента 21,8 час. Форма промежуточного контроля: зачет. Дисциплина изучается на 3 курсе в 6 семестре.

2 Место дисциплины в структуре образовательной программы

Дисциплина Б1.В.ДВ.02.01 «Экономика энергетики» относится к части, формируемой участниками образовательных отношений. Дисциплины по выбору Дисциплина Б1.В.ДВ.01.01 является обязательной для освоения в 6 семестре, на 3 курсе.

Дисциплина базируется на дисциплинах (модулях): Экономика, История, Философия, Математика, Общая энергетика.

Дисциплина может быть использована при освоении следующих элементов образовательной программы: Энергоаудит предприятий и организаций, Основы научных исследований, Потребители и режимы электропотребления, Менеджмент в энергохозяйстве. Государственная итоговая аттестация.

3 Цель и задачи изучения дисциплины

Целью освоения дисциплины является формирование у студентов комплекса знаний и умений о процессах, происходящих во всех сферах энергетического комплекса, формирование знаний по рациональному хозяйствованию и повышение конкурентоспособности в условиях рынка.

Задачами учебной дисциплины является:

- изучение экономических основ отраслевого производства и энергетического предприятия;
- исследование принципов и методов управления ресурсным потенциалом предприятия;
- ознакомление с принципами организации производственного процесса;
- изучение основ организации финансово-экономической деятельности предприятия;
- использование полученных знаний при анализе и оценке эффективности деятельности предприятия.

4 Содержание дисциплины

Предмет, содержание и задачи курса. Предприятие – основное звено экономики. Основные фонды предприятия. Оборотные средства предприятия. Трудовые ресурсы предприятия. Издержки производства и себестоимость продукции. Основы ценообразования в энергетике. Формирование тарифов на электрическую и тепловую энергию. Формирование финансовых результатов деятельности предприятия.

5 Планируемые результаты обучения по дисциплине, обеспечивающие достижение планируемых результатов освоения образовательной программы

В результате освоения дисциплины «Экономика энергетики» обучающийся должен овладеть следующими компетенциями и индикаторами достижения компетенций:

Способен определять круг задач в рамках поставленной цели и выбирать оптимальные способы их решения, исходя из действующих правовых норм, имеющихся ресурсов и ограничений (УК-2):

- выполняет задачи в зоне своей ответственности в соответствии с запланированными результатами и точками контроля, при необходимости корректирует способы решения задач (УК-2.4);
 - представляет результаты проекта, предлагает возможности их использования и/или совершенствования (УК-2.5);
- Способен проводить обоснование проектных решений в сфере профессиональной деятельности (ПК-7):
- умеет осуществлять анализ данных при проектировании объектов профессиональной деятельности (ПК-7.2);
 - владеет алгоритмами сбора данных и принятия наиболее эффективного решения при проектировании объектов профессиональной деятельности (ПК-7.3).

В результате изучения дисциплины обучающийся должен:

Знать:

- основы методов планирования и проведения научных и практических экспериментальных исследований;
- принципы и методы управления ресурсным потенциалом хозяйствующих субъектов.

Уметь:

- правильно и технически грамотно поставить и математически грамотно пояснить и решить конкретную задачу в рассматриваемой области;
- проводить расчеты экономических и социально-экономических показателей, характеризующих деятельность хозяйствующих субъектов.

Владеть:

- навыками на основе типовых методик и действующей нормативно-правовой базы рассчитывать экономические и социально-экономические показатели, характеризующие деятельность хозяйствующих субъектов, анализировать результаты расчетов и обосновать полученные выводы;
- навыками составления и выбора конкурентно-способных вариантов, выбора оптимального решения при проектировании объектов профессиональной деятельности;
- навыком обоснования выбора принятых решений.

6 Виды учебной работы и их объем

Дисциплина изучается на 3 курсе в 6 семестре

Вид учебной работы	Объем, акад. ч.	в том числе в форме практической подготовки, акад. ч.
Общая трудоемкость дисциплины	72	
Контактная работа обучающегося с педагогическими работниками (всего)	50,2	
Контактная работа - аудиторные занятия:	50,2	
В том числе:		
Лекции	16	
Практические занятия	34	
Контактная самостоятельная работа (групповые консультации и индивидуальная работа обучающихся с педагогическим работником)	-	
Контактная работа - промежуточная аттестация	0,2	
Самостоятельная работа (всего):	21,8	
в том числе:		
Курсовая работа	-	
Проработка лекционного материала	8	
Подготовка к практическим занятиям	6	
Подготовка к тестированию и контрольным работам	6	
Подготовка к промежуточной аттестации (зачету)	1,8	
Форма(ы) контроля:		зачет

МИНИСТЕРСТВО НАУКИ И ВЫСШЕГО ОБРАЗОВАНИЯ
РОССИЙСКОЙ ФЕДЕРАЦИИ

Новомосковский институт (филиал) федерального государственного бюджетного
образовательного учреждения высшего образования «Российский химико-
технологический университет имени Д.И. Менделеева»
(Новомосковский институт РХТУ им. Д.И. Менделеева)

УТВЕРЖДАЮ
Директор Новомосковского института
РХТУ им. Д.И. Менделеева
Первухин В.Л.
«29» 06 2023 г.



Рабочая программа дисциплины

Экономика энергетического производства

Направление подготовки 13.03.02 Электроэнергетика и электротехника

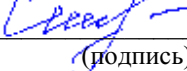
Направленность (профиль) подготовки Электроснабжение

Квалификация (степень) выпускника Бакалавр
(бакалавр, магистр, дипломированный специалист)

Форма обучения очная

Разработчик (ки):

Доцент кафедры «ЭФиБУ» НИ РХТУ им. Д.И. Менделеева

к. э. н., доцент  /И.Н. Седова/
(подпись)

Программа рассмотрена и одобрена на заседании кафедры «ЭФиБУ»

Протокол № 10 от 30 июня 2023 г.


Зав. кафедрой, к. э. н., доцент  /Е.Д. Сяyпина/

Эксперт:

Руководитель ОПОП


к. т. н., доцент  /М.Г. Ошурков/

Рабочая программа согласована с деканом Энергомеханического факультета

Декан факультета, д.т.н.проф.  /В.М. Логачева/

«29» _____ 06 _____ 2023 г.

Рабочая программа согласована с руководителем учебно-методического управления Новомосковского института РХТУ им. Д.И. Менделеева.

Руководитель, д. х. н., профессор  /Н.Ф. Кизим/

«28» июня 2023 г.

Содержание

1	Общие положения	4
2	Цель и задачи освоения учебной дисциплины	4
3	Место дисциплины в структуре ОПОП	5
4	Требования к результатам освоения дисциплины	5
5	Объем дисциплины и виды образовательного процесса	6
6	Содержание дисциплины	6
6.1	Разделы дисциплины и виды занятий	6
6.2	Содержание разделов дисциплины	7
7	Соответствие содержания требованиям к результатам освоения дисциплины	9
8	Практические и лабораторные занятия	10
8.1	Практические занятия	10
8.2	Лабораторные занятия	11
8.3	Курсовая работа	11
9	Самостоятельная работа	11
10	Оценочные материалы	11
10.1	Текущий контроль успеваемости, обеспечивающий оценивание хода освоения дисциплины	11
10.2	Промежуточная аттестация	12
10.3	Оценивание результатов обучения	12
10.4	Оценочные материалы для текущего контроля	13
10.5	Оценочные материалы для итогового контроля освоения дисциплины	15
10.6	Вид экзаменационного билета	15
11	Методические указания по освоению дисциплины	16
11.1	Образовательные технологии	16
11.2	Лекции	16
11.3	Занятия семинарского типа	16
11.4	Самостоятельная работа студента	16
11.5	Методические рекомендации для преподавателей	17
11.6	Методические указания для студентов	17
11.7	Особенности организации образовательного процесса для инвалидов и лиц с ограниченными возможностями здоровья	19
12	Учебно-методическое и информационное обеспечение дисциплины	19
12.1	Перечень основной и дополнительной литературы, необходимой для освоения дисциплины	19
12.2	Информационно-образовательные ресурсы, профессиональные базы данных и информационные справочные системы	20
13	Материально-техническое обеспечение дисциплины	20
	Приложение 1. Аннотация рабочей программы дисциплины	22
	Приложение 2. Оценочные материалы для текущего контроля и промежуточной аттестации	24

1 ОБЩИЕ ПОЛОЖЕНИЯ

Нормативные документы, используемые при разработке рабочей программы дисциплины

Нормативную правовую базу разработки рабочей программы дисциплины составляют:

- Федеральный закон от 29 декабря 2012 года № 273-ФЗ «Об образовании в Российской Федерации» (с учетом дополнений и изменений);

- Порядок организации и осуществления образовательной деятельности по образовательным программам высшего образования – программам бакалавриата, программам специалиста, программам магистратуры, утвержденный приказом Министерства образования и науки РФ от 05.04.2017 N 301;

- Федеральный государственный образовательный стандарт высшего образования (ФГОС ВО) (ФГОС-3++) по направлению подготовки 13.03.02 "Электроэнергетика и электротехника" (уровень бакалавриата), утвержденный приказом Министерства образования и науки РФ от 28.02.2018 г. N 144 (Зарегистрировано в Минюсте России 22.03.2018 г. N 50567) (далее – стандарт);

- Нормативно-методические документы Минобрнауки России;

- Устав ФГБОУ ВО РХТУ им. Д.И. Менделеева;

- Положение о Новомосковском институте (филиале) РХТУ им. Д.И. Менделеева;

- локальные акты Новомосковского института (филиала) РХТУ им. Д.И. Менделеева (далее Институт).

Контроль успеваемости студентов ведется по принятой в Институте системе.

Рабочая программа дисциплины может быть реализована с применением электронного обучения и дистанционных образовательных технологий полностью или частично.

2 ЦЕЛЬ И ЗАДАЧИ ОСВОЕНИЯ УЧЕБНОЙ ДИСЦИПЛИНЫ

Целью освоения дисциплины является формирование у студентов комплекса знаний и умений о процессах, происходящих во всех сферах энергетического комплекса, формирование знаний по рациональному хозяйствованию и повышение конкурентоспособности в условиях рынка.

Задачами учебной дисциплины является:

- изучение экономических основ отраслевого производства и энергетического предприятия;

- исследование принципов и методов управления ресурсным потенциалом предприятия;

- ознакомление с принципами организации производственного процесса;

- изучение основ организации финансово-экономической деятельности предприятия;

- использование полученных знаний при анализе и оценке эффективности деятельности предприятия.

3 МЕСТО ДИСЦИПЛИНЫ В СТРУКТУРЕ ОПОП

Дисциплина Б1.В.ДВ.02.01 ««Экономика энергетического производства»» относится к части, формируемой участниками образовательных отношений. Дисциплины по выбору Дисциплина Б1.В.ДВ.01.01 является обязательной для освоения в 7 семестре, на 4 курсе.

Дисциплина базируется на дисциплинах (модулях): Экономика, История, Философия, Математика, Общая энергетика.

Дисциплина может быть использована при освоении следующих элементов образовательной программы: Энергоаудит предприятий и организаций, Основы научных исследований, Потребители и режимы электропотребления, Менеджмент в энергохозяйстве. Государственная итоговая аттестация.

4 ТРЕБОВАНИЯ К РЕЗУЛЬТАТАМ ОСВОЕНИЯ ДИСЦИПЛИНЫ

Изучение дисциплины ««Экономика энергетического производства»» направлено на приобретение следующих компетенций и индикаторов их достижения:

Универсальные компетенции (УК) и индикаторы их достижения:

Категория \общепрофессиональных компетенций	Код и наименование общепрофессиональной компетенции	Код и наименование индикатора достижения общепрофессиональной компетенции
Фундаментальная подготовка	УК-9 Способен принимать обоснованные экономические решения в различных областях жизнедеятельности	УК-9.1 Понимает базовые принципы функционирования экономики и экономического развития, цели и формы участия государства в экономике

Профессиональные компетенции (ПК) и индикаторы их достижения

Тип задач профессиональной деятельности	Код и наименование профессиональной компетенции выпускника	Индикаторы достижения компетенции
проектный	ПК-7 Способен проводить обоснование проектных решений в сфере профессиональной деятельности	ПК-7.2 Умеет осуществлять анализ данных при проектировании объектов профессиональной деятельности ПК-7.3 Владеет алгоритмами сбора данных и принятия наиболее эффективного решения при проектировании объектов профессиональной деятельности

В результате изучения дисциплины студент бакалавриата должен:

В результате изучения дисциплины обучающийся должен:

Знать:

- основы методов планирования и проведения научных и практических экспериментальных исследований;
- принципы и методы управления ресурсным потенциалом хозяйствующих субъектов.

Уметь:

- правильно и технически грамотно поставить и математически грамотно пояснить и решить конкретную задачу в рассматриваемой области;
- проводить расчеты экономических и социально-экономических показателей, характеризующих деятельность хозяйствующих субъектов.

Владеть:

- навыками на основе типовых методик и действующей нормативно-правовой базы рассчитывать экономические и социально-экономические показатели, характеризующие деятельность хозяйствующих субъектов, анализировать результаты расчетов и обосновать полученные выводы;
- навыками составления и выбора конкурентно-способных вариантов, выбора оптимального решения при проектировании объектов профессиональной деятельности;
- навыком обоснования выбора принятых решений.

5 ОБЪЕМ ДИСЦИПЛИНЫ И ВИДЫ ОБРАЗОВАТЕЛЬНОГО ПРОЦЕССА

Общая трудоемкость дисциплины «Экономика энергетики» составляет 72 часа или 2 зачетные единицы (з.е).
Дисциплина изучается на 3 курсе в 6 семестре.

Вид учебной работы	Объем, акад. ч.	в том числе в форме практической подготовки, акад. ч.
Общая трудоемкость дисциплины	72	
Контактная работа обучающегося с педагогическими работниками (всего)	50,2	
Контактная работа - аудиторные занятия:	50,2	
В том числе:		
Лекции	16	
Практические занятия	34	
Контактная самостоятельная работа (групповые консультации и индивидуальная работа обучающихся с педагогическим работником)	-	
Контактная работа - промежуточная аттестация	0,2	
Самостоятельная работа (всего):	21,8	
в том числе:		
Курсовая работа	-	
Проработка лекционного материала	8	
Подготовка к практическим занятиям	6	
Подготовка к тестированию и контрольным работам	6	
Подготовка к промежуточной аттестации (зачету)	1,8	
Форма(ы) контроля:	зачет	

6 СОДЕРЖАНИЕ ДИСЦИПЛИНЫ

6.1 Разделы дисциплины и виды занятий

№ п/п	Раздел дисциплины	Академ. часов								
		Всего	в т.ч. в форме практ. подг.	Лекции	в т.ч. в форме практ. подг.	Прак. занятия	в т.ч. в форме практ. подг.	Лаб. работы	в т.ч. в форме практ. подг.	Сам. работа
1	Раздел 1. Топливо-энергетический комплекс в составе национальной экономике	12	-	3	-	2	-	-	-	7
1.1	Состав и структура топливно-энергетического комплекса	2,5	-	1	-	0,5	-	-	-	1
1.2	Электроэнергетическая отрасль	3,5	-	1	-	0,5	-	-	-	2
1.3	Основы экономики формирования энергосистем	6	-	1	-	1	-	-	-	4
2	Раздел 2. Экономика энергетических предприятий	26	-	6	-	12	-	-	-	8
2.1	Ресурсы энергопредприятия	9	-	2	-	4	-	-	-	3
2.2	Основы ценообразования в энергетике. Формирование тарифов на электрическую и тепловую энергию	9	-	2	-	4	-	-	-	3
2.3	Формирование финансовых результатов деятельности предприятия	8	-	2	-	4	-	-	-	2
3	Раздел 3. Управление энергетическим предприятием	33,8	-	7	-	20	-	-	-	6,8
3.1	Теоретические основы управления в энергетике	13	-	3	-	8	-	-	-	2
3.2	Оценка экономической эффективности использования вычислительной техники в управлении	12	-	2	-	8	-	-	-	2
3.3	Планирование в управлении национальной экономикой	8,8	-	2	-	4	-	-	-	2,8
	ИТОГО	71,8	-	16	-	34	-	-	-	21,8
	Подготовка к зачету									
	Контактная самостоятельная работа (консультации)									
	Контактная работа - промежуточная аттестация	0,2								
	ИТОГО	72								

6.2 Содержание разделов дисциплины

Наименование раздела (подраздела) дисциплины	Содержание подраздела
Раздел 1. Топливо-энергетический комплекс в составе национальной экономики	
1.1 Состав и структура топливно-энергетического комплекса	Основные понятия, цели, задачи курса. Предмет, метод и объекты изучения курса «Экономика энергетического производства». Состав и структура топливно-энергетического комплекса. Характеристика ТЭК России на современном этапе развития. Значение ТЭК в жизни хозяйства страны. Топливо-энергетический баланс. Классификация энергосистем. Проблемы развития ТЭК России.

1.2 Электроэнергетическая отрасль	Специфика и значение энергетической отрасли . Электрические станции. Состав электроэнергетических систем. Тепловая электроэнергетика. Атомная электроэнергетика. Принципы развития энергосистем энергосистем. Преимущества крупных энергосистем.
1.3 Основы экономики формирования энергосистем	Сценарии развития экономики: от энергодоминирующего до энергосберегающего. Показатели, определяющие экономику энергетического производства.
Раздел 2. Экономика энергетических предприятий	
2.1 Ресурсы энергопредприятия	Основные фонды энергетических предприятий: состав, структура, оценка, воспроизводство и эффективность использования. Производственные фонды. Понятие производственных основных фондов (основных средств). Состав, структура и классификация основных средств. Учет и оценка основных средств. Износ, начисление амортизации. Показатели обеспеченности и эффективности использования основных средств. Оборотные средства энергопредприятий. Понятие, состав, структура, группировка оборотных средств. Кругооборот и его стадии. Нормирование оборотного капитала: понятия, принципы и методы. Показатели эффективности использования оборотных средств Производственные мощности энергопредприятий.
2.2 Основы ценообразования в энергетике. Формирование тарифов на электрическую и тепловую энергию	Сущность и функции цены как экономической категории. Ценообразование. Факторы, влияющие на уровень цен. Механизм изменения цен. Главные рычаги регулирования цен. Ценовая политика на различных рынках и методы ценообразования. Субъекты рыночного ценообразования. Система цен и их классификация. Система и структура оптовых цен. Франкирование цен. Виды ценовых стратегий и их реализация. Особенности ценообразования в энергетике. Тарифы на энергию – составная часть общей системы оптовых цен. Одноставочный и двухставочный тарифы и области применения. Преимущества и недостатки одноставочного тарифа. Средний тариф. Тарифы на тепловую энергию. Плата за электро- и тепловую энергию.
2.3 Формирование финансовых результатов деятельности предприятия	Валовый доход (выручка) от реализации продукции (работ, услуг), его сущность и значение. Методы расчета выручки для составления финансовой отчетности и целей налогообложения: по срокам оплаты отгруженной продукции и по срокам отгрузки продукции. Прибыль, ее сущность и формирование. Виды прибыли: от реализации продукции, налогооблагаемая, чистая. Распределение и использование прибыли предприятия. Понятие и показатели рентабельности работы предприятия.
Раздел 3. Управление энергетическим предприятием	
3.1 Теоретические основы управления в энергетике	Понятие об управлении. Законы и принципы управления. Методы и функции управления. Объекты управления. Разновидности структур управления. Характеристика структур управления электростанций и электросетевых компаний. Этапы формирования и совершенствования систем управления.
3.2 Оценка экономической эффективности использования вычислительной техники в управлении	Показатели оценки экономической эффективности использования ЭВМ. Оценка экономического эффекта при автоматизации оперативного управления. Расчет экономической эффективности внедрения ЭВМ в управление энергосистемой.
3.3 Планирование в управлении национальной экономикой	Сущность и задачи планирования. Основная цель планирования. Задачи планирования. Принципы планирования. Перспективные (долгосрочные и среднесрочные) планы. Годовое внутриорганизационное планирование. Календарный план. План технического развития. План по труду и заработной плате. План механизации. План материально-технического обеспечения и комплектации. План себестоимость СМР. Бизнес-планирование. Оперативное планирование. Аналитические исследования производственно-хозяйственной деятельности энергокомпаний. Маркетинговые исследования в энергетике.

7 СООТВЕТСТВИЕ СОДЕРЖАНИЯ ТРЕБОВАНИЯМ К РЕЗУЛЬТАТАМ ОСВОЕНИЯ ДИСЦИПЛИНЫ

№	В результате освоения дисциплины студент должен:	Раздел 1	Раздел 2	Раздел 3
Знать:				
1	- основы экономики, организации производства, труда и управления;	+		
2	- сущность предприятия как коммерческой организации и основы его функционирования в условиях рынка;		+	
3	- методы рационального использования ресурсов и управления предприятием с целью получения максимальной прибыли;			+
4	- состав материальных, трудовых и финансовых ресурсов предприятия, показатели их эффективного использования;			
5	- особенности расчета и методы оценки основных показателей производственно-хозяйственной деятельности предприятия;		+	+
6	- закономерности функционирования современной экономики на уровне предприятия;			
Уметь:				
1	- осуществлять поиск информации, сбор и анализ данных, необходимых для решения поставленных экономических задач;	+	+	+
2	- использовать современные методы оценки и анализа состояния основных видов ресурсов предприятия;		+	+
3	- рассчитывать по принятой методике основные технико-экономические показатели деятельности хозяйствующего субъекта и оценивать эффективность использования его основных ресурсов;			+
4	- анализировать во взаимосвязи экономические процессы на предприятии;		+	+
Владеть:				
1	- навыками сбора и обработки данных, необходимых для проведения расчета и анализа основных технико-экономических показателей деятельности предприятия;	+		
2	- навыками выбора оптимального решения поставленных задач с учетом имеющихся ресурсов и ограничений;		+	
3	- методами и средствами воздействия на экономику предприятия с целью снижения затрат и повышения экономической эффективности производства;			+
4	- навыками решения конкретных технико-экономических, организационных и управленческих вопросов в энергетической области;		+	+
5	- практическими навыками анализа основных проблем экономики хозяйствующего субъекта и составления обоснованных рекомендаций по улучшению его деятельности.		+	+

В результате освоения дисциплины студент должен овладеть следующими компетенциями и индикаторами их достижения:

№	Код и наименование компетенции	Код и наименование индикатора достижения компетенции	Раздел 1	Раздел 2	Раздел 3
1	УК-9 Способен принимать обоснованные экономические решения в различных областях жизнедеятельности	УК-9.1 Понимает базовые принципы функционирования экономики и экономического развития, цели и формы участия государства в экономике	+	+	+
2	ПК-7 Способен поддерживать должный уровень физической подготовленности для обеспечения полноценной социальной и профессиональной деятельности	ПК-7.2 Планирует свое рабочее и свободное время для оптимального сочетания физической и умственной нагрузки и обеспечения работоспособности;	+	+	+
		ПК-7.3 Соблюдает и пропагандирует нормы здорового образа жизни в различных жизненных ситуациях и в профессиональной деятельности.	+	+	+

8 ПРАКТИЧЕСКИЕ И ЛАБОРАТОРНЫЕ ЗАНЯТИЯ

8.1 Практические занятия

Темы практических занятий по дисциплине

№ п/п	№ раздела (подраздела) дисциплины	Темы практических занятий	Часы
1	1.1	Изучение основных задач и методологии курса	1
	1.2	Изучение структуры национальной экономики: сфер, секторов, комплексов, отраслей. Определение понятия предприятия, его целей, основных функций и видов деятельности. и особенностей их организационно-правовых форм.	1
	1.3	Изучение структуры и принципов организации производственного процесса.	1
2	2..1	Анализ экономического содержания и структуры ресурсного обеспечения предприятия. Изучение сущности и значения основных фондов, их классификации и структуры, методов оценки основных фондов. Изучение классификации, структуры, методов оценки и видов износа ОПФ. Решение ситуационных задач по четырем способам расчета амортизационных отчислений, разбор показателей эффективности использования ОПФ	1
	2.2	Изучение состава, структуры и источников формирования оборотных средств. Семинар в диалоговом режиме по рассмотрению стадий кругооборота и показателей использования оборотных средств.	1
3	2.3	Изучение кадров предприятия, их классификации и структуры. Показатели и методы измерения производительности труда. Решение ситуационных задач по расчету численности рабочих цеха. Разбор конкретных ситуаций по использованию различных форм и систем оплаты труда	2
4	2.4	Решение ситуационных задач по расчету производственной мощности предприятия и анализу показателей ее использования.	2
5	3.1	Решение ситуационных задач по составлению калькуляции себестоимости продукции и сметы затрат на производство. Разбор конкретных ситуаций по распределению косвенных затрат на себестоимость отдельных видов продукции.	2
6	3.2	Решение ситуационных задач по расчету тарифов на энергию: одноставочный и двуставочный тарифы и области применения. Средний тариф. Тарифы на тепловую энергию. Плата за электро- и тепловую энергию.	1
	3.3	Изучение видов прибыли, ее распределение и использование. Понятие и показатели рентабельности работы предприятия. Расчеты валового дохода (выручки) от реализации продукции (работ, услуг), прибыли, показателей рентабельности. Анализ видов прибыли, распределения и использования прибыли предприятия.	2
7		Контрольная работа по разделам 2 и 3	2

8.2 Лабораторные занятия

Лабораторные работы не предусмотрены.

8.3 Курсовая работа

Курсовые работы не предусмотрены.

9 САМОСТОЯТЕЛЬНАЯ РАБОТА

Самостоятельная работа проводится с целью освоения знаний и умений по дисциплине и предусматривает:

- ознакомление и проработку рекомендованной литературы, работу с электронно-библиотечными системами, включая переводы публикаций из научных журналов, цитируемых в базах Web of Science, Scopus, РИНЦ;

- посещение отраслевых выставок и семинаров;
- участие в семинарах, конференциях, проводимых в Институте по тематике дисциплины;
- подготовку к выполнению тестов и контрольных работ по материалу лекционного курса;
- подготовку к защите курсовой работы и сдаче экзамена по дисциплине.

Планирование времени на самостоятельную работу, необходимого на изучение дисциплины, студентам надо осуществлять на весь период изучения, предусматривая при этом регулярное повторение пройденного материала. Материал, законспектированный на лекциях, необходимо регулярно дополнять сведениями из литературных

источников, представленных в рабочей программе. При работе с указанными источниками рекомендуется составлять краткий конспект материала, с обязательным фиксированием библиографических данных источника.

10 ОЦЕНОЧНЫЕ МАТЕРИАЛЫ

10.1 Текущий контроль успеваемости, обеспечивающий оценивание хода освоения дисциплины

Для оценивания результатов обучения в виде знаний текущий контроль организуется в формах:

- устного опроса (фронтальной беседы, индивидуального опроса, докладов);
- проверки решения задач на практических занятиях (использование формул);
- тестирования (бланкового).

Для оценивания результатов обучения в виде умений и навыков (владений) текущий контроль организуется в форме проверки контрольной работы (решения простых и/или сложных практико-ориентированных заданий).

Отдельно оцениваются личностные качества студента (аккуратность, исполнительность, инициативность) – работа у доски, своевременная сдача тестов и контрольной работы.

Критерии для оценивания устного опроса

Оценка «отлично» выставляется в случае, если студент свободно оперирует приобретенными знаниями, умениями, применяет их в ситуациях повышенной сложности.

Оценка «хорошо» выставляется в случае, если студент оперирует приобретенными знаниями, умениями, применяет их в стандартных ситуациях, но допускает незначительные ошибки, неточности, затруднения при аналитических операциях, переносе знаний и умений на новые, нестандартные ситуации.

Оценка «удовлетворительно» выставляется в случае, если студент допускает существенные ошибки, проявляет отсутствие знаний, умений, по отдельным темам (не более 1/3), испытывает значительные затруднения при оперировании знаниями и умениями при их переносе на новые ситуации.

Оценка «неудовлетворительно» выставляется в случае, если студент демонстрирует полное отсутствие или явную недостаточность (менее 1/3) знаний, умений в соответствии с планируемыми результатами обучения.

10.2 Промежуточная аттестация

Промежуточная аттестация обучающихся – оценивание промежуточных результатов обучения по дисциплине. Промежуточная аттестация осуществляется в форме защиты курсовой работы и экзамена.

Контроль результатов обучения по дисциплине проводится в форме письменно-устных ответов на билеты. Перечень вопросов и форма билета доводятся до сведения обучающегося накануне контроля.

На подготовку к ответу обучающемуся отводятся не менее 1 академического часа. Возможен досрочный ответ.

Билеты включают два теоретических вопроса и задачу. Трудоемкость заданий каждого билета примерно одинакова.

10.3 Оценивание результатов обучения

Показатели оценивания сформированности компетенции (части компетенции) по дисциплине

Сформированность знаний	Сформированность умений	Сформированность навыков и (или) опыта деятельности
полнота, глубина, осознанность	результативность, правильность, прочность, последовательность, рефлексивность	качественность, скорость, автоматизм, редуцированность действий

10.3.1 Шкала оценки и критерии уровня сформированности компетенции (части компетенции) по дисциплине при текущем контроле

Показатели текущего контроля	Уровень сформированности компетенции		
	высокий	пороговый	не сформирована
Тестирование	с оценкой* «отлично» или «хорошо».	с оценкой «удовлетворительно»	с оценкой «неудовлетворительно»
Выполнение контрольной работы	с оценкой* «отлично» или «хорошо».	с оценкой «удовлетворительно»	с оценкой «неудовлетворительно» или не выполнены
Решение задач на практических занятиях	в полном объеме с высоким качеством	в полном объеме	не выполнены в полном объеме ко времени контроля
Выполнение курсовой работы	в полном объеме с высоким качеством	в полном объеме	не выполнены в полном объеме ко времени контроля
Использование основной и дополнительной литературы	использует самостоятельно	по указанию преподавателя	не использует

*Критерии оценивания указаны в описании теста

10.3.2. Шкала оценивания уровня сформированности компетенций при промежуточной аттестации обучающихся по дисциплине

Показатели оценки (дескрипторы)	Уровень сформированности компетенции			
	высокий		пороговый	не сформирована
	оценка «отлично»	оценка «хорошо»	оценка «удовлетворительно»	оценка «неудовлетворительно»
1. Уровень усвоения материала, предусмотренного программой. 2. Уровень выполнения заданий, предусмотренных программой. 3. Уровень изложения (культура речи, аргументированность, уверенность). 4. Уровень использования справочной литературы. 5. Уровень раскрытия причинно-следственных связей. 6. Ответы на вопросы: полнота, аргументированность, убежденность. 7. Ответственное отношение к работе, стремление к достижению высоких результатов, готовность к дискуссии.	Демонстрирует полное понимание проблемы. Все требования, предъявляемые к заданию выполнены. Полные ответы на все теоретические вопросы. Практические задания выполнены в полном объеме. Получены правильные значения всех расчетных (определяемых) величин.	Демонстрирует понимание проблемы. Большинство требований, предъявляемых к заданию выполнены. Ответы по существу на все теоретические вопросы. Практические задания выполнены. Допущена неточность в расчете (определении) расчетной величины.	Демонстрирует понимание проблемы. В основном требования, предъявляемые к заданию, выполнены. Ответы по существу на все теоретические вопросы, но не имеется доказательств, выводов, обоснований. Намечены схемы решения предложенных практических заданий	Демонстрирует непонимание проблемы. Задания не выполнены. Ответы менее чем на половину теоретических вопросов. Решение практических заданий не предложено.

Шкала используется при оценивании всех компетенций и индикаторов достижения компетенций, предусмотренных данной программой дисциплины.

10.4 Оценочные материалы для текущего контроля

Ниже представлены примеры тестовых вопросов и контрольных заданий для текущего контроля. Полный текст всех тестов и контрольных заданий приведен в Фонде оценочных средств.

Примеры тестового контроля по темам дисциплины

Т-1 ТЕСТ «ТОПЛИВНО-ЭНЕРГЕТИЧЕСКИЙ КОМПЛЕКС В СОСТАВЕ НАЦИОНАЛЬНОЙ ЭКОНОМИКИ»

- Что такое топливно-энергетический комплекс:
 - а) совокупность отраслей, связанных с производством и распределением энергии;**
 - б) предприятия по добыче горючих полезных ископаемых;
 - в) предприятия по выработке электроэнергии;
 - г) распределение энергии.
- Укажите процентную долю топлива и энергии в экспорте России:
 - а) 60
 - б) 40**
 - в) 20
 - г) 10
- По запасам нефти Россия занимает это место в мире:
 - а) 1
 - б) 3
 - в) 2**
 - г) 4
- Основной нефтяной базой России является:
 - а) Западно-Сибирская;**
 - б) Дальневосточная;
 - в) Северо-Европейская.
- Нефтеперерабатывающие заводы обычно располагаются:
 - а) в крупных морских портах;

- б) в местах добычи нефти;
в) в районах потребления нефтепродуктов.
6. В РФ действует всего столько нефтеперерабатывающих заводов:
а) около 60
б) около 30
в) около 160
г) около 10
7. Именно на эту базу приходится основное количество добываемого газа РФ:
а) на Тимано-Печорскую
б) на Оренбургско-Астраханскую
в) на Западно-Сибирскую +
8. Какой из представленных ниже трубопроводов не является газопроводом:
а) «Дружба»;
б) «Голубой поток»;
в) «Сияние Севера».
9. Самым большим по запасам каменного угля в РФ является этот бассейн:
а) Кузнецкий;
б) Подмосковский;
в) Тунгусский .
10. Какая ТЭС является самой мощной в РФ:
а) Костромская;
б) Сургутская;
в) Рефтинская.
11. Какой из представленных ниже районов РФ обладает максимальными потенциальными гидроресурсами:
а) Дальний Восток;
б) Восточная Сибирь;
12. Самая мощная ГЭС РФ:
а) Саянская;
б) Куйбышевская;
в) Красноярская.
13. Какое количество каменного угля нужно сжечь, чтобы выделилось столько же энергии, сколько выделяется из 1 кг ядерного топлива:
а) 8000 т;
б) 5000 т;
в) 3000 т .
14. При эксплуатации АЭС отсутствуют эта проблема:
а) загрязнение атмосферы;
б) переработка ядерных отходов;
в) обеспечение радиационной безопасности) Западная Сибирь.
18. Наибольшая доля энергии в РФ вырабатывается на:
а) ГЭС
б) ТЭС +
в) АЭС
21. Укажите правильное утверждение:
а) в России ведется постепенная ликвидация убыточных шахт и карьеров;
б) самые крупные (общегеологические) запасы угля имеет Донецкий угольный бассейн;
в) Саудовская Аравия имеет большие запасы газа, чем Россия.
25. Теплоэнергетике не принадлежит этот вид промышленности:
а) газовая;
б) нефтяная;
в) химическая.
26. Важнейшая задача теплоэнергетики:
а) максимальный объем экспорта;
б) экономия энергоресурсов;
в) увеличение цен на энергоресурсы.
27. Какую энергию использует Мутновская электростанция:
а) геотермальную;
б) угольную;
в) газовую.

Т-2 ТЕСТ «ЭКОНОМИКА ЭНЕРГЕТИЧЕСКИХ ПРЕДПРИЯТИЙ»

1. Если темпы роста номинальной заработной платы составляют 6%, а темпы роста инфляции – 15%, то реальная заработная плата: Ответ: Уменьшится
2. Определить среднегодовую стоимость основных средств предприятия, если на начало года она составила 6500 млн. руб., в марте введено основных средств на сумму 650 млн. руб., а в сентябре списано на сумму 300 млн. руб. Ответ: 7062,5.

3. Определите планируемый рост производительности труда в %, если на предприятии работает 500 чел, в планируемом году намечено сэкономить 50 тыс. чел.– часов при годовом фонде времени одного среднесписочного работающего 1850 часов. Ответ: 5,7%

4. Определить остаточную стоимость электрооборудования, если его первоначальная стоимость 100 млн. руб., норма амортизации 4%, фактический срок службы 12 лет. Ответ: 48

5. Имеются сведения по предприятию за отчетный год: снижение коэффициента изменения балансовой прибыли на 5%, рост коэффициента оборачиваемости оборотного капитала на 18,9%, снижение коэффициента доли НОБК в общей стоимости производственного капитала (ПК) на 5,6%. Определить изменение рентабельности продукции предприятия.

а) снижение на 15,4%;

б) снижение на 6,2%;

в) снижение на 4,1%.

6. Какой показатель используется для оценки части активов предприятия, финансирование которой происходит за счет привлечения заемных средств?

а) показатель соотношения заемных и собственных средств;

б) показатель изменчивости прибыли;

в) показатель покрытия процента.

7. Сумма общей прибыли предприятия за отчетный год составила 2450 тыс. руб. Определить изменение производственного капитала, если общая рентабельность увеличилась на 4,5%, а балансовая прибыль за предыдущий год составила 2400 тыс. руб.

а) увеличился на 6,7%;

б) сократился на 2,3%;

в) увеличился на 2,4%.

8. Определить изменение прибыли от реализации продукции, если рентабельность продукции возросла на 11% при снижении издержек производства на 5%.

а) рост на 5,5%;

б) рост на 16,8%;

в) снижение на 14,4.

9. Как определяется рентабельность продаж?

а) отношение прибыли от реализации продукции к текущим активам;

б) отношение прибыли от реализации продукции к полной себестоимости этой продукции;

в) отношение прибыли от реализации продукции к выручке от продаж.

10. Что означает значение коэффициента автономии выше 0,5?

а) большая часть имущества предприятия формируется за счет собственного капитала;

б) большая часть имущества предприятия формируется за счет заемного капитала;

в) большая часть имущества предприятия формируется за счет мобильных средств.

11. В отчетном году по сравнению с предыдущим средняя величина текущих активов увеличилась на 1,1%, чистая прибыль увеличилась на 2%. Как изменилась рентабельность текущих активов?

а) осталась без изменения;

б) повысилась на 0,8%;

в) повысилась на 3,1%.

12. Чему будет равен объем товарной продукции (ТП), в планируемом периоде, если предусмотрено сокращение затрат на 1 руб. товарной продукции на 10%, а сумма всех затрат возрастает на 5%. Товарная продукция за отчетный период составила – 5000 тыс. руб.

а) 4725 тыс. руб.

б) 6111 тыс. руб.

в) 4091 тыс. руб.

13. По какой из формул нужно определять фактические затраты на один рубль товарной продукции в плановых ценах ($S'ф$)?

а) $\Sigma z_{пл} q_{пл}$

б) $\Sigma r_{пл} q_{пл}$

в) $\Sigma z_{пл} q_1$

г) $\Sigma r_{пл} q_1$

д) $\Sigma z_1 q_1$

е) $\Sigma r_{пл} q_1$.

14. Как изменилась фактическая себестоимость единицы продукции, если выполнение планового задания было увеличено на 10%, при снижении плана на 5%?

а) рост на 15,8%;

б) снижение на 13,6%;

в) рост на 4,5.

15. Определить сумму среднего остатка оборотного капитала по фирме за отчетный период, если выручка от реализации составила 2000 тыс. руб., а коэффициент закрепления сократился на 10%, составляя в предыдущем периоде 0,2.

а) 360 тыс. руб.;

б) 444,4 тыс. руб.;

- в) 400 тыс. руб.
16. Из возобновляемых энергоресурсов в основном используется: Гидроэнергия
17. Определите, что такое совокупность трудовых, природных и материальных ресурсов, с учетом количества, качества, внутренней структурой каждого из них:
- а) производственный потенциал;
 - б) ресурсный потенциал;**
 - в) экономический потенциал;
 - г) мощность производства.
18. Механизм управления прибылью предприятия, основанный на оптимизации соотношения постоянных и переменных затрат это:
- а) производственный левверидж;**
 - б) маржинальный запас прочности;
 - в) точка безубыточности;
 - г) производственный рычаг.
19. Выберите случай, когда фирма признается банкротом:
- а) резкое ухудшение финансового положения;
 - б) после достижения конкретной единовременной цели;
 - в) неспособность удовлетворить за счет результатов своих текущих операций имущественные и денежные претензии кредиторов.**

Т-3 ТЕСТ «УПРАВЛЕНИЕ ЭНЕРГЕТИЧЕСКИМ ПРЕДПРИЯТИЕМ»

1. Вопрос 5. Что из перечисленного не входит в технологическую основу функционирования электроэнергетики?
- а) Единая национальная (общероссийская) электрическая сеть;
 - б) Территориальные распределительные сети;
 - в) Система отношений, связанных с производством и оборотом электроэнергии на оптовом рынке;**
 - г) Единая система оперативно-диспетчерского управления.
2. Что подразумевается под характеристиками, отражающими отношение полезного эффекта от использования энергетических ресурсов к затратам энергетических ресурсов, произведенным в целях получения такого эффекта, применительно к продукции, технологическому процессу, юридическому лицу, индивидуальному предпринимателю?
- а) Энергетический ресурс;
 - б) Вторичный энергетический ресурс;
 - в) Энергосбережение;
 - г) Энергетическая эффективность.**
 - д) Класс энергетической эффективности
3. Какие методы расчета нагрузок относятся к группе «Умножение номинальной мощности на коэффициент меньшей единицы»?
- а). Метод коэффициента спроса;**
 - б) Метод коэффициента расчетной мощности;
 - в) Метод коэффициента формы;
 - г) Метод коэффициента загрузки.**
4. Стратегические ориентиры долгосрочной государственной энергетической политики:
- а) энергетическая безопасность;**
 - б) энергетическая эффективность;**
 - в) бюджетная эффективность;**
 - г) экологическая безопасность энергетики.**
5. Управление – это непрерывный целенаправленный, информационный процесс.....на коллективы людей и обеспечивающий соответствующее их поведение при изменяющихся внешних и внутренних условиях.
- Ответ: **воздействия.**
6. Предметом управленческого труда является: (СП)
- а) Ресурсы организации.
 - б) Информация.**
 - в) Техника производства.
7. К невозобновляемым энергетическим ресурсам относится:
- а) альтернативная энергетика;
 - б) ядерная энергетика;
 - в) природный газ.**
8. Один из плюсов ГЭС:
- а) при перекрытии рек затопливаются огромные территории;
 - б) для получения электроэнергии нужно топливо;
 - в) для получения электроэнергии не нужно топливо.**
9. Один из минусов ГЭС:
- а) простота в обслуживании;
 - б) нет выбросов в атмосферу;

- в) при перекрытии рек затопливаются огромные территории.**
10. Альтернативный источник энергии:
- а) газ;
 - б) солнечная;**
 - в) уголь.
11. Ведущая роль в выработке электроэнергии в России принадлежит:
- а) АЭС;
 - б) ТЭС ;**
 - в) ГЭС.
12. Экологические последствия, возникающие при строительстве ТЭС:
- а) опасность радиоактивного заражения;
 - б) загрязнение атмосферы продуктами сгорания топлива;**
 - в) затопление больших площадей.
13. КПД ТЭС составляет?
- а) 45-55%
 - б) 55-65%
 - в) 25-35%**
 - г) 20%
14. Кем определяется форма организации круглосуточного оперативного обслуживания объекта электроэнергетики?
- а) Владельцем объекта электроэнергетики;**
 - б) Субъектом оперативно-диспетчерского управления;
 - в) Владельцем объекта электроэнергетики по согласованию с субъектом оперативно - диспетчерского управления.
15. Какой период планирования электроэнергетического режима энергосистемы используют в качестве основы для планирования ремонтной кампании владельцами объектов электроэнергетики, линии электропередачи, оборудование и устройства которых относятся к объектам диспетчеризации?
- а) год.**
 - б) пять лет.
 - в) месяц.
 - г) семь лет.
16. Что понимается под термином "коэффициент электрической мощности"?
- а) доля электрической энергии в энергетических ресурсах предприятия;
 - б) доля активной мощности в полной мощности электроустановки;**
 - в) косинус угла фазового сдвига между напряжением и током электроустановки;
 - г) тангенс угла фазового сдвига между напряжением и током электроустановки.
17. Каково содержание понятия "энергетическое обследование"?
- а) анализ энергоэффективности;
 - б) выявление перерасхода энергетических ресурсов;
 - в) сбор и обработка информации об использовании энергетических ресурсов;**
 - г) расчёт потребностей в энергоресурсах.
18. Что обозначается термином "класс энергетической эффективности"?
- а) характеристика продукции, отражающая её энергетическую эффективность;**
 - б) характеристика продукции, отражающая её коэффициент мощности;
 - в) характеристика продукции, отражающая долю затрат на энергетические ресурсы в её себестоимости;
 - г) показатель надёжности.
19. Субъектами оперативно-диспетчерского управления в электроэнергетике являются:
- 1) АО «ФСК ЕЭС»;
 - 2) АО «СО ЕЭС»;**
 - 3) АО «АТС»;
 - 4) НП «Совет рынка».
20. Какой принцип государственной политики России в области энергосбережения предусматривает выбор источника энергии оптимального качества (не выше необходимого)?
- а) Комфортность;
 - б) Рациональность;**
 - в) Эффективность;
 - г) Бережливость.

Критерии для оценивания тестов

- Оценка «отлично» выставляется, если студент правильно ответил на 90% вопросов теста.
Оценка «хорошо» выставляется, если студент правильно ответил на 75-89% вопросов теста.
Оценка «удовлетворительно» выставляется, если студент правильно ответил на 60-74% вопросов теста.
Оценка «неудовлетворительно» выставляется, если студент правильно ответил менее, чем на 60% вопросов теста.

Примеры заданий на контрольную работу (КР)

Задача 1

Рассчитать явочную и среднесписочную численность рабочих на основании следующих данных:

- трудоемкость производственной программы в плановом периоде – 26 000 нормо-часов;
- номинальный фонд рабочего времени по балансу – 2 032 часов;
- действительный (эффективный) фонд времени – 2 016 часов;
- коэффициент выполнения норм выработки – 1,1.

Задача 2

Аппарат, первоначальная стоимость которого 125 тыс. рублей, ввиду значительного износа выведен из эксплуатации досрочно через 3 года и реализован как металлолом за 9 тыс. рублей. Норма амортизации аппарата – 18%. Определить нормативный срок службы аппарата, остаточную стоимость в момент его списания, коэффициент износа, а также недоамортизированную стоимость аппарата.

Задача 3

Плановая себестоимость единицы продукции равна 3420 рублей. Оптовая цена – 5200 рублей. План реализации продукции выполнен на 105% при задании 500 штук. Доля условно-постоянных расходов в базисной себестоимости составляет 30%. Определить сумму сверхплановой прибыли, а также плановую и фактическую рентабельность продукции.

Задача 4.

Рассчитать показатели, характеризующие рентабельность продукции, производства и продаж, если:

- объем реализованной продукции (без косвенных налогов) – 250 млн. руб.
- прибыль – 37,5 млн. руб.
- себестоимость выпущенной продукции – 162,5 млн. руб.
- среднегодовая стоимость основных средств – 572 млн. руб.
- среднегодовая стоимость оборотных средств – 203 млн. руб.

Критерии для оценивания контрольной работы

Оценка «отлично» выставляется в случае, если студент решил все предложенные ему задачи.

Оценка «хорошо» выставляется в случае, если студент допускает незначительные ошибки, неточности, при решении предложенных ему задач.

Оценка «удовлетворительно» выставляется в случае, если студент допускает существенные ошибки, проявляет отсутствие знаний, умений по отдельным задачам (не более 1/3).

Оценка «неудовлетворительно» выставляется в случае, если студент демонстрирует полное отсутствие или явную недостаточность (менее 1/3) знаний, умений при решении предложенных ему задач.

10.5 Оценочные материалы для итогового контроля освоения дисциплины

Ниже представлены примеры вопросов и задач, включаемые в экзаменационные билеты. Полный перечень всех вопросов и задач приведен в Фонде оценочных средств.

Примеры вопросов к зачету

1. Структура национального хозяйства. Комплексный подход к определению основных положений и особенностей экономики энергетики. Состав и структура топливно-энергетического комплекса.

2. Объект, предмет и метод экономики. Функции экономической науки. Инструментарий экономической науки. Микро- и макроэкономика.

3. Предприятие в системе рынка. Организационно-правовые формы предприятий.

4. Понятие физического и юридического лица. Основные признаки предприятия.

5. Фирма, предприятие, конгломерат, отрасль и комплекс. Понятие диверсификации.

6. Понятия: производственный фактор "капитал". Финансирование и инвестирование. Различные классификации капитала.

7. Основной и оборотный капитал. Экономическая сущность и значение производственных фондов.

8. Классификация и структура основных фондов. Активная и пассивная части структуры основных производственных фондов.

9. Методы оценки основных фондов.

10. Физический и моральный износ основных фондов.

11. Амортизация основных фондов. Система показателей, характеризующих процесс амортизации.

12. Режимы амортизации. Сущность режима ускоренной амортизации.

13. Среднегодовая и остаточная стоимость основных фондов. Их экономический смысл и назначение.

14. Показатели эффективности использования основных фондов.

15. Понятие «Оборотный капитал». Оборотные фонды и оборотные средства.

16. Источники формирования оборотных средств.

17. Состав и структура оборотных фондов.

18. Методы оценки оборотных средств.

19. Оборачиваемость оборотных средств и их круговорот.

20. Показатели эффективности использования оборотных средств.

21. Трудовые ресурсы предприятия, их состав и структура.
22. Производительность труда, показатели и методы ее измерения.
23. Формы оплаты труда. Компенсация.
24. Издержки производства и себестоимость продукции. Содержание основных понятий. Значение себестоимости продукции. Виды затрат.
25. Классификация затрат на производство продукции.
26. Классификация затрат по экономическим элементам. Структура себестоимости продукции.
27. Классификация затрат по калькуляционным статьям расхода.
28. Особенности ТЭК по классификации затрат по калькуляционным статьям расхода.
29. Сущность категория «цена» и ее значение. Функции цены в условиях рыночных отношений. Субъекты рыночного ценообразования.
30. Виды оптовых цен и их структура.
31. Особенности ценообразования в энергетике. Тарифы на энергию. Франкирование цен.
32. Одноставочный тариф. Преимущества и недостатки одноставочного тарифа. Плата за электроэнергию.
33. Двухставочный тариф на электроэнергию. Области его применения.
34. Размер платы за электроэнергию (по одноставочному и двухставочному тарифу). Средний тариф.
35. Тарифы на тепловую энергию.
36. Понятие и показатели прибыли, рентабельности работы предприятия.

Пример задачи для зачета

Задача

В отчетном году объем реализованной продукции предприятия составил 20 млн. руб. при среднегодовом размере оборотных средств 2,5 млн. руб. На плановый период намечено уменьшить период одного оборота оборотных средств на 2 дня и увеличить объем реализованной продукции на 10%. Рассчитать коэффициенты оборачиваемости, закрепления и период одного оборота оборотных средств в отчетном и плановом году, а также потребность в оборотных средствах и размер высвобожденных оборотных средств в плановом периоде.

10.6 Вид экзаменационного билета

Министерство науки и высшего образования РФ
 ФГБОУ ВО «Российский химико-технологический университет
 имени Д.И. Менделеева»
 Новомосковский институт (филиал)
 Кафедра «Экономика, финансы и бухгалтерский учет»

УТВЕРЖДАЮ
 Зав. кафедрой

_____ *подпись (Ф.И.О.)*

Дисциплина
 Направление
 Направленность

ЭКОНОМИКА ЭНЕРГЕТИЧЕСКОГО ПРОИЗВОДСТВА

БИЛЕТ К ЗАЧЕТУ № 1

- 1.
- 2.
- 3.
- 4.

Лектор,

Фамилия И.О.

10.6.1 Критерии оценивания и шкала оценок по заданиям билета к зачету

Оценка зачета	Требования к знаниям, умениям и навыкам
«зачтено»	Оценка «зачтено» выставляется обучающемуся, если он усвоил материал; исчерпывающе, последовательно, четко и логически стройно его излагает; умеет тесно увязывать теорию с практикой; свободно справляется с задачами, вопросами и другими видами применения знаний, причем не затрудняется с ответом при видоизменении заданий; использует в ответе материал из различных литературных источников; правильно обосновывает принятое решение; владеет разносторонними

	навыками и приемами выполнения практических задач.
«незачтено»	Оценка «незачтено» выставляется обучающемуся, который не знает значительной части материала (более 50 %); неуверенно отвечает; допускает серьезные ошибки; не имеет представлений по методике выполнения практической работы.

10.6.2 Критерии оценивания и шкала оценок по защите курсовой работы

Курсовая работа не предусмотрена

11 МЕТОДИЧЕСКИЕ УКАЗАНИЯ ПО ОСВОЕНИЮ ДИСЦИПЛИНЫ

Организация образовательного процесса регламентируется учебным планом и расписанием учебных занятий. Язык обучения (преподавания) - русский. Для всех видов аудиторных занятий «час» устанавливается продолжительностью 45 минут. Зачетная единица составляет 27 астрономических часов или 36 академических час. Через каждые 45 мин контактной работы делается перерыв продолжительностью 5 мин, а после двух час контактной работы делается перерыв продолжительностью 10 мин.

Сетевая форма реализации программы дисциплины не используется.

Обучающийся имеет право на зачет результатов обучения по дисциплине, если она освоена им при получении среднего профессионального образования и (или) высшего образования, а также дополнительного образования (при наличии) (далее - зачет результатов обучения). Зачтенные результаты обучения учитываются в качестве результатов промежуточной аттестации в установленном в Институте порядке.

11.1 Образовательные технологии

Образовательный процесс при освоении дисциплины основывается на использовании традиционных, инновационных и информационных образовательных технологий. Возможна реализация дисциплины с применением электронного обучения и дистанционных образовательных технологий. Традиционные образовательные технологии представлены лекциями и семинарскими (практическими) занятиями. Инновационные образовательные технологии используются в виде применения активных и интерактивных форм проведения занятий. Информационные образовательные технологии реализуются путем активизации самостоятельной работы студентов в информационной образовательной среде. При проведении учебных занятий обеспечивается развитие у обучающихся навыков командной работы, межличностной коммуникации, принятия решений, лидерских качеств в том числе с учетом региональных особенностей профессиональной деятельности выпускников и потребностей работодателей).

11.2 Лекции

Лекционный курс предполагает систематизированное изложение основных вопросов содержания дисциплины.

На первой лекции лектор обязан предупредить студентов, применительно к какому базовому учебнику (учебникам, учебным пособиям) будет прочитан курс.

Лекционный курс обеспечивает более глубокое понимание учебных вопросов при значительно меньшей затрате времени, чем это требуется среднестатистическому студенту на самостоятельное изучение материала.

11.3 Занятия семинарского типа

Семинарские (практические) занятия представляют собой детализацию лекционного теоретического материала, направлены на отработку навыков, проводятся в целях закрепления курса и охватывают все основные разделы дисциплины.

Основной формой проведения семинаров и практических занятий является обсуждение наиболее проблемных и сложных вопросов по отдельным темам, а также решение задач и разбор примеров и ситуаций при контактной работе. В обязанности преподавателя входят: оказание методической помощи и консультирование студентов по соответствующим темам курса, ответы на вопросы, управление процессом решения задач.

Активность на практических занятиях оценивается по следующим критериям:

- ответы на вопросы, предлагаемые преподавателем;
- участие в дискуссиях;
- выполнение заданий (решение задач);

Доклады и оппонирование докладов проверяют степень владения теоретическим материалом, а также корректность и строгость рассуждений.

Оценивание практических заданий входит в оценку.

11.4 Самостоятельная работа студента

Для успешного усвоения дисциплины необходимо не только посещать аудиторные занятия, но и вести активную самостоятельную работу. При самостоятельной проработке курса обучающиеся должны:

- повторить законспектированный на лекционном занятии материал и дополнить его с учетом рекомендованной по данной теме литературы;

- изучить рекомендованную основную и дополнительную литературу, составлять тезисы, аннотации и конспекты наиболее важных моментов;

- использовать для самопроверки материала оценочные средства.

Индивидуальное задание оценивается по следующим критериям:

- правильность выполнения задания;

- аккуратность в оформлении работы;

- использование специальной литературы;

- своевременная сдача выполненного задания (указывается преподавателем).

11.5 Методические рекомендации для преподавателей

Основные принципы обучения

1. Цель обучения – развить мышление, выработать мировоззрение; познакомить с идеями и методами науки; научить применять принципы и законы для решения простых и нестандартных экономических задач.

2. Обучение должно органически сочетаться с воспитанием. Нужно развивать в студентах волевые качества и трудолюбие. Ненавязчиво, к месту прививать элементы культуры поведения. В частности, преподаватель должен личным примером воспитывать в студентах пунктуальность и уважение к чужому времени. Недопустимо преподавание односеместровой учебной дисциплины превращать в многосеместровое. Возникшая академическая задолженность должна быть ликвидирована в период следующего семестра до начала зачетной недели.

3. Обучение должно быть не пассивным (сообщим студентам некоторый объем информации, расскажем, как решаются те или иные задачи), а активным. Нужно строить обучение так, чтобы в овладении материалом основную роль играла память логическая, а не формальная. Запоминание должно достигаться через глубокое понимание.

4. Одно из важнейших условий успешного обучения – умение организовать работу студентов.

5. Отношение преподавателя к студентам должно носить характер доброжелательной требовательности. Для стимулирования работы студентов нужно использовать поощрение, одобрение, похвалу, но не порицание (порицание может применяться лишь как исключение). Преподаватель должен быть для студентов доступным.

6. Необходим регулярный контроль работы студентов. Правильно поставленный, он помогает им организовать систематические занятия, а преподавателю достичь высоких результатов в обучении.

7. Важнейшей задачей преподавателей, ведущих занятия по дисциплине, является выработка у студентов осознания необходимости и полезности знания дисциплины как теоретической и практической основы для изучения профильных дисциплин.

8. С целью более эффективного усвоения студентами материала данной дисциплины рекомендуется при проведении лекционных, практических и лабораторных занятий использовать современные технические средства обучения, а именно презентации лекций, наглядные пособия в виде схем приборов, деталей и конструкций приборов, компьютерное тестирование.

9. Для более глубокого изучения предмета и подготовки ряда вопросов (тем) для самостоятельного изучения по разделам дисциплины преподаватель предоставляет студентам необходимую информацию о использовании учебно-методического обеспечения: учебниках, учебных пособиях, сборниках примеров и задач и описание лабораторных работ, наличии Интернет-ресурсов.

При текущем контроле рекомендуется использовать компьютерное или бланковое тестирование, контрольные коллоквиумы или контрольные работы.

Контрольное (итоговое) тестирование включает в себя задания по всем темам раздела рабочей программы дисциплины.

10. Цель лекции – формирование у студентов ориентировочной основы для последующего усвоения материала методом самостоятельной работы. Содержание лекции должно отвечать следующим дидактическим требованиям:

- изложение материала от простого к сложному, от известного к неизвестному;

- логичность, четкость и ясность в изложении материала;

- возможность проблемного изложения, дискуссии, диалога с целью активизации деятельности студентов;

- опора смысловой части лекции на подлинные факты, события, явления, статистические данные;

- тесная связь теоретических положений и выводов с практикой и будущей профессиональной деятельностью студентов.

Преподаватель, читающий лекционные курсы, должен знать существующие в педагогической практике варианты лекций, их дидактические и воспитывающие возможности, а также их место в структуре процесса обучения.

11. При проведении аттестации студентов важно всегда помнить, что систематичность, объективность, аргументированность – главные принципы, на которых основаны контроль и оценка знаний студентов. Знание критериев оценки знаний обязательно для преподавателя и студента.

11.6 Методические указания для студентов

По подготовке к лекционным занятиям

Изучение дисциплины требует систематического и последовательного накопления теоретических знаний, следовательно, пропуски отдельных тем не позволяют глубоко освоить предмет. Студентам необходимо:

- перед каждой лекцией просматривать рабочую программу дисциплины;

- перед следующей лекцией необходимо просмотреть по конспекту материал предыдущей.

При затруднениях в восприятии материала следует обратиться к основным литературным источникам. Если разобраться в материале не удалось, необходимо обратиться к лектору или к преподавателю на практических занятиях.

По подготовке к практическим занятиям

Цель практических занятий – углубление, расширение, детализация знаний, полученных на лекциях в обобщенной форме, содействие выработке умений использовать теоретический материал для решения практических задач в области изучаемой дисциплины и навыков, необходимых для формирования компетенций по дисциплине.

Студентам следует:

- проводить предварительную подготовку к практическому занятию, просматривая конспекты лекций, рекомендованную литературу, Интернет-ресурсы;
- приносить с собой рекомендованную преподавателем к конкретному занятию литературу;
- в начале занятий задать преподавателю вопросы по материалу, вызвавшему затруднения в ходе самостоятельной работы;
- соотносить теоретический материал с современным состоянием дел, так как в содержании предмета могут появиться изменения, дополнения, которые не всегда отражены в учебной литературе;
- доводить каждое задание до окончательного решения, демонстрировать понимание проведенных расчетов (анализов, ситуаций);
- в случае затруднений обращаться к преподавателю;
- в ходе устного опроса не отвлекаться, давать конкретные, четкие ответы по существу вопросов.

Студентам, пропустившим занятия (независимо от причин), или не выполнившим рассматриваемые на занятии задания, рекомендуется не позже чем в двухнедельный срок явиться на консультацию к преподавателю и отчитаться по теме занятия.

По организации самостоятельной работы

Самостоятельная работа студентов включает в себя выполнение различного рода заданий, которые ориентированы на более глубокое усвоение материала изучаемой дисциплины. К выполнению заданий для самостоятельной работы предъявляются следующие требования: задания должны исполняться самостоятельно и представляться в установленный срок, а также соответствовать установленным требованиям по оформлению.

Студентам следует:

- руководствоваться планом контрольных пунктов, определенным рабочей программой дисциплины;
- выполнять все плановые задания, выдаваемые преподавателем для самостоятельного выполнения, и разбирать на семинарах и консультациях неясные вопросы;
- использовать при подготовке нормативные документы ВУЗа (требования к оформлению письменных работ и др.).

При решении задач целесообразно руководствоваться следующими правилами.

1. Прежде всего, нужно хорошо вникнуть в условие задачи, записать кратко ее условие.
2. Если позволяет характер задачи, обязательно сделать рисунок, поясняющий ее сущность.
3. За редкими исключениями, каждая задача должна быть сначала решена в общем виде (т.е. в буквенных обозначениях, а не в числах).
4. Получив числовой ответ, нужно оценить его правдоподобность. Такая оценка может в ряде случаев обнаружить ошибочность полученного результата.

Решение задач принесет наибольшую пользу только в том случае, если обучающийся решает задачи самостоятельно. Решить задачу без помощи, без подсказки часто бывает нелегко и не всегда удается. Но даже не увенчавшиеся успехом попытки найти решение, если они предпринимались достаточно настойчиво, приносят ощутимую пользу, так как развивают мышление и укрепляют волю. Решение задач ни в коем случае не следует откладывать на последний вечер перед занятиями, как, к сожалению, нередко поступают студенты. В этом случае более сложные и притом наиболее содержательные и полезные задачи заведомо не могут быть решены.

Курсовая работа – вид самостоятельной письменной работы, направленный на творческое освоение общепрофессиональных и профильных профессиональных дисциплин и выработку соответствующих профессиональных компетенций. Объем курсовой работы может достигать 30–50 с.; время, отводимое на ее написание – от 1–2 месяцев до семестра. В зависимости от объема времени, отводимого на выполнение задания, курсовая работа может иметь различную творческую направленность. При написании курсовой работы студент должен полностью раскрыть выбранную тему, соблюсти логику изложения материала, показать умение делать обобщения и выводы. Курсовая работа должна состоять из введения, основной части, заключения и списка использованной литературы. При оценке уровня выполнения курсовой работы, в соответствии с поставленными целями для данного вида учебной деятельности, могут контролироваться следующие умения, навыки и компетенции: умение работать с объектами изучения, критическими источниками, справочной и энциклопедической литературой; умение собирать и систематизировать практический материал; умение самостоятельно осмысливать проблему на основе существующих методик; умение логично и грамотно излагать собственные умозаключения и выводы; умение соблюдать форму научного исследования; умение пользоваться глобальными информационными ресурсами; владение современными средствами телекоммуникаций; способность и готовность к использованию основных прикладных программных средств; способность создать содержательную

презентацию выполненной работы. При защите представленной курсовой работы целесообразно проводить оценивание знаниевой компоненты дисциплин, использованных при выполнении задания.

По работе с литературой

В рабочей программе дисциплины представлен список основной и дополнительной литературы – это учебники, учебно-методические пособия или указания. Дополнительная литература – учебники, монографии, сборники научных трудов, журнальные и газетные статьи, различные справочники, энциклопедии, Интернет-ресурсы.

Любая форма самостоятельной работы студента (подготовка к семинарскому занятию, докладу и т.п.) начинается с изучения соответствующей литературы как в библиотеке / электронно-библиотечной системе, так и дома. Изучение указанных источников расширяет границы понимания предмета дисциплины.

При работе с литературой выделяются следующие виды записей. Конспект – краткая схематическая запись основного содержания научной работы. Целью является не переписывание произведения, а выявление его логики, системы доказательств, основных выводов. Хороший конспект должен сочетать полноту изложения с краткостью. Цитата – точное воспроизведение текста. Заключается в кавычки. Точно указывается страница источника. Тезисы – концентрированное изложение основных положений прочитанного материала. Аннотация – очень краткое изложение содержания прочитанной работы. Резюме – наиболее общие выводы и положения работы, ее концептуальные итоги.

11.7 Особенности организации образовательного процесса для инвалидов и лиц с ограниченными возможностями здоровья

Профессорско-преподавательский состав знакомится с психолого-физиологическими особенностями обучающихся инвалидов и лиц с ограниченными возможностями здоровья, индивидуальными программами реабилитации инвалидов (при наличии). При необходимости осуществляется дополнительная поддержка преподавания психологами, социальными работниками, прошедшими подготовку ассистентами.

Предполагается использовать социально-активные и рефлексивные методы обучения, технологии социокультурной реабилитации с целью оказания помощи в установлении полноценных межличностных отношений с другими студентами, создании комфортного психологического климата в студенческой группе. Подбор и разработка учебных материалов производится с учетом предоставления материала в различных формах: аудиальной, визуальной, с использованием специальных технических средств и информационных систем.

Освоение дисциплины лицами с ОВЗ осуществляется с использованием средств обучения общего и специального назначения (персонального и коллективного использования).

Для студентов с ОВЗ предусматривается доступная форма предоставления заданий оценочных средств, а именно:

- в печатной или электронной форме (для лиц с нарушениями опорно-двигательного аппарата);
- в печатной форме или электронной форме с увеличенным шрифтом и контрастностью (для лиц с нарушениями слуха, речи, зрения);
- методом чтения ассистентом задания вслух (для лиц с нарушениями зрения).

Студентам с инвалидностью увеличивается время на подготовку ответов на контрольные вопросы. Для таких студентов предусматривается доступная форма предоставления ответов на задания, а именно:

- письменно на бумаге или набором ответов на компьютере (для лиц с нарушениями слуха, речи);
- выбором ответа из возможных вариантов при тестировании с использованием услуг ассистента (для лиц с нарушениями опорно-двигательного аппарата);
- устно (для лиц с нарушениями зрения, опорно-двигательного аппарата).

При необходимости для обучающихся с инвалидностью процедура оценивания результатов обучения может проводиться в несколько этапов.

12 УЧЕБНО-МЕТОДИЧЕСКОЕ И ИНФОРМАЦИОННОЕ ОБЕСПЕЧЕНИЕ ДИСЦИПЛИНЫ

Информационную поддержку освоения дисциплины осуществляет библиотека Института, которая обеспечивает обучающихся основной учебной, учебно-методической и научной литературой, необходимой для организации образовательного процесса по дисциплине. Общий объем многоотраслевого фонда на 01.03.2021 г составляет более 405 000 экз.

Библиотека располагает учебной, учебно-методической и научно-технической литературой в форме печатных и электронных изданий, а также включает официальные, справочно-библиографические, специализированные отечественные и зарубежные периодические и информационные издания. Библиотека обеспечивает доступ к профессиональным базам данных, информационным, справочным и поисковым системам.

Каждый обучающийся обеспечен свободным доступом из любой точки, в которой имеется доступ к сети Интернет и к электронно-библиотечной системе (ЭБС) Института и Университета, которая содержит различные издания по основным изучаемым дисциплинам и сформирована по согласованию с правообладателями учебной и учебно-методической литературы.

Полный перечень электронных информационных ресурсов, используемых в процессе обучения, представлен в основной образовательной программе.

12.1 Перечень основной и дополнительной литературы, необходимой для освоения дисциплины

а) основная литература

Основная литература	Режим доступа	Обеспеченность
О-1. Мормуль, Н.Ф. Экономика предприятия: теория и практика: учеб. пособие для бакалавров / Н.Ф. Мормуль; под ред. проф. Ю.П. Анискина. – 2-е изд., стер. – М.: Издательство «Омега-Л», 2015. – 180 с. : ил., табл. – (Бакалавр – магистр).	Библиотека НИ РХТУ	Да

б) дополнительная литература

Дополнительная литература	Режим доступа	Обеспеченность
Д-1. Экономика энергетики [Текст] : учеб.-метод. пособ. для студ. всех форм обуч. направл. подгот. 13.03.01 "Теплоэнергетика и теплотехника" направленность (профиль) подгот. "Промышленная теплоэнергетика" / сост. И. Н. Седова, Г. И. Жабер, Г. А. Федорова. - Новомосковск, 2016. - 159 с.	http://moodle.nirhtu.ru/course/view.php?id=1120	Да
Д-2. Краткий курс по экономике предприятия: учеб. пособие. – :Издательство «Окей-книга», 2015. – 128 с. - (Скорая помощь студенту. Краткий курс).	Библиотека НИ РХТУ	Да
Д-3. Лобковская. О.З., Седова И.Н. Методические указания к выполнению курсовой работы по курсу «Экономика предприятия (организации)». Новомосковск, издательский центр НИ РХТУ им. Д.И. Менделеева, 2021. - 36 с.	Библиотека НИ РХТУ	Да
Д-4. Милкова, О. И. Экономика и организация предприятия : учебник и практикум для вузов / О. И. Милкова. — Москва : Издательство Юрайт, 2022. — 473 с. — (Высшее образование). — ISBN 978-5-534-04300-6. — Текст : электронный	Образовательная платформа Юрайт [сайт]. — URL: https://urait.ru/viewer/ekonomika-i-organizaciya-predpriyatiya-492868#page/1 (дата обращения: 01.06.2022).*	Да

*Договор № 33.03-Л-3.1-4377/2022 на оказание услуг по предоставлению доступа к образовательной платформе «Юрайт» ИКЗ 22 1770707263777070100100040015814244 от 16.03.2022г., срок действия с 16.03.2022 по 15.03.2023г.

12.2 Информационно-образовательные ресурсы, профессиональные базы данных и информационные справочные системы

При освоении дисциплины студенты должны использовать информационные и информационно-образовательные ресурсы следующих порталов и сайтов:

ЭБС:

1. ЭБС «Издательство «Лань» (договор № 33.03-Р-3.1-5182/2022 от 26.09.2022г.; договор № 33.03-Л-3.1-5181/2022 от 26.09.2022г. Срок действия с 26.09.2022г. по 25.09.2023г.) - <https://e.lanbook.com/>

2. ЭБС «Электронное издательство ЮРАЙТ» (договор № 33.03-Л-3.1-6138/2023 от 20.04.2023г. Срок действия с 20.04.2023г. по 19.04.2024г.) - <https://urait.ru/>

3. ЭБС «ZNANIUM» (договор № 769 эбс / 33.02-Р-3.1-6158/2023 ИКЗ 2217707072637770701001000900115814244 от 24.04.2023г. Срок действия с 24.04.2023г. по 23.04.2024г.) - <https://znanium.com/>

4. ЭБС «Консультант студента» (договор № 818КС/01-2023/33.02-Л-3.1-6152/2023 от 26.04.2023г. Срок действия с 26.04.2023г. по 25.04.2024г.) - [https:// studentlibrary.ru/](https://studentlibrary.ru/)
 5. Научная электронная библиотека «КиберЛенинка» - <https://cyberleninka.ru/>
 6. Научная электронная библиотека eLIBRARY.RU - <https://elibrary.ru/>
- Базы данных
1. Справочная Правовая Система КонсультантПлюс (договор № 1-АУ/2019г. от 01.08.2022г.) - <http://www.consultant.ru/>
 - 2 Электронные ресурсы издательства Wiley (сублицензионный договор № Wiley/130 от 01.08.2022г.) - <http://www.wiley.com/>
 - 3 База данных показателей муниципальных образований (профессиональная база данных) - <http://www.gks.ru/>
 - 4 Национальная экономическая энциклопедия (информационно-справочная система) - <http://vocabulary.ru/>
 - 5 Информационно-справочная система Федерального образовательного портала «Экономика. Социология. Менеджмент» - <http://ecsocman.hse.ru/>
 - 6 Общероссийская общественная организация «Российский союз промышленников и предпринимателей» - <http://www.rspn.ru/>
 - 7 Библиотека НИ РХТУ им. Д.И. Менделеева / Официальный сайт НИ РХТУ им. Д.И. Менделеева. Режим доступа: <http://www.nirhtu.ru/administration/library/elibrary.html> (дата обращения 02.09.2017).
 - 8 Кафедра «Экономика, финансы и бухгалтерский учет» / Официальный сайт НИ РХТУ им. Д.И. Менделеева. Режим доступа: <http://www.nirhtu.ru/faculties/economics/efibu.html>

13 МАТЕРИАЛЬНО-ТЕХНИЧЕСКОЕ ОБЕСПЕЧЕНИЕ ДИСЦИПЛИНЫ

Учебные аудитории для проведения занятий лекционного типа, занятий семинарского типа, групповых и индивидуальных консультаций, текущего контроля и промежуточной аттестации, а также помещения для самостоятельной работы обучающихся, оснащенные компьютерной техникой с возможностью подключения к сети «Интернет» и обеспеченные доступом в электронную информационно-образовательную среду Института.

Наименование специальных помещений и помещений для самостоятельной работы	Оснащенность специальных помещений и помещений для самостоятельной работы	Приспособленность помещений для использования инвалидами и лицами с ОВЗ
Лекционная аудитория (ауд.214)	Учебная мебель (столы стулья, доска), переносная презентационная техника (ноутбук, проектор, экран - постоянное хранение в ауд. 215).	приспособлено*
Аудитория для проведения занятий семинарского типа (ауд. 214)	Учебная мебель (столы стулья, доска), переносная презентационная техника (ноутбук, проектор, экран - постоянное хранение в ауд. 215).	приспособлено*
Аудитория для групповых и индивидуальных консультаций обучающихся (ауд.214)	Учебная мебель (столы стулья, доска), переносная презентационная техника (ноутбук, проектор, экран - постоянное хранение в ауд. 215).	приспособлено*
Аудитория для текущего контроля и промежуточной аттестации (ауд.214)	Учебная мебель (столы стулья, доска), переносная презентационная техника (ноутбук, проектор, экран - постоянное хранение в ауд. 215).	приспособлено*
Аудитория для самостоятельной работы студентов (ауд. 222)	Учебная мебель. Компьютеры в сборке (2 шт.) с возможностью просмотра видеоматериалов и презентаций, доступом к сети «Интернет», электронным образовательным и информационным ресурсам, базе данных электронного каталога НИ РХТУ, системе управления учебными курсами Moodle. Принтер. Многофункциональное устройство (принтер, сканер, копир).	приспособлено*

* Для инвалидов и лиц с ограниченными возможностями здоровья есть возможность проводить лекционные занятия и занятия семинарского типа на 1-ых этажах учебных корпусов. Возле входных дверей в учебные корпуса установлен звонок в дежурную сотруднику. Предусмотрены широкие дверные проемы. Имеются специализированные кабинеты для самостоятельной и индивидуальной работы, оснащенные ПК.

Технические средства обучения, служащие для предоставления учебной информации большой аудитории

Ноутбук с возможностью просмотра видеоматериалов и презентаций, доступом к сети «Интернет», электронным образовательным и информационным ресурсам, базе данных электронного каталога Института, системе управления учебными курсами Moodle.

Проектор, экран.

Программное обеспечение

1 Операционная система MS Windows XP и MS Windows 7 бессрочные права и бессрочная лицензия по подписке Microsoft Imagine Premium, идентификатор подписки: a936248f-3805-4cба-a64f-8c344976ef6d, идентификатор подписчика: ICM-164914.

2 Интернет-браузер Mozilla Firefox. Распространяется под лицензией Mozilla Public License 2.0 (MPL).

3 Текстовый редактор LibreOffice Writer. Распространяется под лицензией LGPLv3.

4 MS Excel из пакета MS Office 365 A1 бесплатная веб-версия Office <https://products.office.com/ru-ru/academic/compare-office-365-education-plans> для учащихся, преподавателей и сотрудников.

5 Редактор презентаций LibreOffice Impress. Распространяется под лицензией LGPLv3.

6 Средство чтения файлов PDF Adobe Acrobat Reader - ПО [Acrobat Reader DC](https://acrobat.adobe.com/ru/ru/acrobat/pdf-reader/volume-distribution.html) и мобильное приложение Acrobat Reader являются бесплатными и доступны для корпоративного распространения (<https://acrobat.adobe.com/ru/ru/acrobat/pdf-reader/volume-distribution.html>).

7 Архиватор 7zip (распространяется под лицензией GNU LGPL license)

Печатные и электронные образовательные и информационные ресурсы

Информационно-методические материалы: учебные издания по дисциплине.

Электронные образовательные ресурсы: электронные презентации к разделам лекционного курса; учебно-методические разработки в электронном виде; справочные материалы в электронном виде; кафедральная библиотека электронных изданий.

АННОТАЦИЯ
рабочей программы дисциплины
«Экономика энергетического производства»»

1 Общая трудоемкость (з.е./ час): 2/72. Контактная работа 50,2 час., из них: лекционные 16, практические занятия 34. Самостоятельная работа студента 21,8 час. Форма промежуточного контроля: зачет. Дисциплина изучается на 3 курсе в 6 семестре.

2 Место дисциплины в структуре образовательной программы

Дисциплина Б1.В.ДВ.02.01 ««Экономика энергетического производства»» относится к части, формируемой участниками образовательных отношений. Дисциплины по выбору Дисциплина Б1.В.ДВ.01.01 является обязательной для освоения в 6 семестре, на 3 курсе.

Дисциплина базируется на дисциплинах (модулях): Экономика, История, Философия, Математика, Общая энергетика.

Дисциплина может быть использована при освоении следующих элементов образовательной программы: Энергоаудит предприятий и организаций, Основы научных исследований, Потребители и режимы электропотребления, Менеджмент в энергохозяйстве. Государственная итоговая аттестация.

3 Цель и задачи изучения дисциплины

Целью освоения дисциплины является формирование у студентов комплекса знаний и умений о процессах, происходящих во всех сферах энергетического комплекса, формирование знаний по рациональному хозяйствованию и повышение конкурентоспособности в условиях рынка.

Задачами учебной дисциплины является:

- изучение экономических основ отраслевого производства и энергетического предприятия;
- исследование принципов и методов управления ресурсным потенциалом предприятия;
- ознакомление с принципами организации производственного процесса;
- изучение основ организации финансово-экономической деятельности предприятия;
- использование полученных знаний при анализе и оценке эффективности деятельности предприятия.

4 Содержание дисциплины

Предмет, содержание и задачи курса. Предприятие – основное звено экономики. Основные фонды предприятия. Оборотные средства предприятия. Трудовые ресурсы предприятия. Издержки производства и себестоимость продукции. Основы ценообразования в энергетике. Формирование тарифов на электрическую и тепловую энергию. Формирование финансовых результатов деятельности предприятия.

5 Планируемые результаты обучения по дисциплине, обеспечивающие достижение планируемых результатов освоения образовательной программы

В результате освоения дисциплины «Экономика энергетика» обучающийся должен овладеть следующими компетенциями и индикаторами достижения компетенций:

Способен принимать обоснованные экономические решения в различных областях жизнедеятельности (УК -9):

- понимает базовые принципы функционирования экономики и экономического развития, цели и формы участия государства в экономике (УК-9.1);

Способен проводить обоснование проектных решений в сфере профессиональной деятельности (ПК-7):

- умеет осуществлять анализ данных при проектировании объектов профессиональной деятельности (ПК-7.2);
- владеет алгоритмами сбора данных и принятия наиболее эффективного решения при проектировании объектов профессиональной деятельности (ПК-7.3).

В результате изучения дисциплины обучающийся должен:

Знать:

- основы методов планирования и проведения научных и практических экспериментальных исследований;
- принципы и методы управления ресурсным потенциалом хозяйствующих субъектов.

Уметь:

- правильно и технически грамотно поставить и математически грамотно пояснить и решить конкретную задачу в рассматриваемой области;
- проводить расчеты экономических и социально-экономических показателей, характеризующих деятельность хозяйствующих субъектов.

Владеть:

- навыками на основе типовых методик и действующей нормативно-правовой базы рассчитывать экономические и социально-экономические показатели, характеризующие деятельность хозяйствующих субъектов, анализировать результаты расчетов и обосновать полученные выводы;
 - навыками составления и выбора конкурентно-способных вариантов, выбора оптимального решения при проектировании объектов профессиональной деятельности;
 - навыком обоснования выбора принятых решений.

6 Виды учебной работы и их объем

Дисциплина изучается на 3 курсе в 6 семестре

Вид учебной работы	Объем, акад. ч.	в том числе в форме практической подготовки, акад. ч.
Общая трудоемкость дисциплины	72	
Контактная работа обучающегося с педагогическими работниками (всего)	50,2	
Контактная работа - аудиторные занятия:	50,2	
В том числе:		
Лекции	16	
Практические занятия	34	
Контактная самостоятельная работа (групповые консультации и индивидуальная работа обучающихся с педагогическим работником)	-	
Контактная работа - промежуточная аттестация	0,2	
Самостоятельная работа (всего):	21,8	
в том числе:		
Курсовая работа	-	
Проработка лекционного материала	8	
Подготовка к практическим занятиям	6	
Подготовка к тестированию и контрольным работам	6	
Подготовка к промежуточной аттестации (зачету)	1,8	
Форма(ы) контроля:	зачет	

МИНИСТЕРСТВО НАУКИ И ВЫСШЕГО ОБРАЗОВАНИЯ
РОССИЙСКОЙ ФЕДЕРАЦИИ

Новомосковский институт (филиал) федерального государственного бюджетного
образовательного учреждения высшего образования «Российский химико-
технологический университет имени Д.И. Менделеева»
(Новомосковский институт РХТУ им. Д.И. Менделеева)

УТВЕРЖДАЮ
Директор Новомосковского института
РХТУ им. Д.И. Менделеева
Первухин В.Л.
«29» 06 2023 г.



Рабочая программа дисциплины

Основы ценологических исследований

Направление подготовки 13.03.02 Электроэнергетика и электротехника

Направленность (профиль) подготовки Электроснабжение

Квалификация (степень) выпускника Бакалавр
(бакалавр, магистр, дипломированный специалист)

Форма обучения очная

г. Новомосковск – 2023 г.

Разработчик (ки):

Доцент кафедры «*Электроснабжение промышленных предприятий*» НИ РХТУ им. Д.И. Менделеева

к. т. н., доцент _____ /О.Е.Лагуткин/

(подпись)



Программа рассмотрена и одобрена на заседании кафедры «*Электроснабжение промышленных предприятий*»

Протокол № 10 от 28.06.2023 г.

Зав.кафедрой, к. т. н., доцент _____ /М.Г. Ошурков/



Эксперт:

ООО«Промэнергосбыт» к.т.н., генеральный директор

(место работы)

(ученая степень)

(должность)




(подпись)

/В.А. Ставцев/

(ФИО)

Рабочая программа согласована с деканом *Энерго-механического факультета*

Декан факультета, к.т.н., доцент _____ /А.Ю. Стекольников/



«29» июня 2023 г.

Рабочая программа согласована с руководителем учебно-методического управления Новомосковского института РХТУ им. Д.И. Менделеева.

Руководитель, д. х. н., профессор



/Н.Ф. Кизим/

1 ОБЩИЕ ПОЛОЖЕНИЯ

Нормативные документы, используемые при разработке рабочей программы дисциплины

Нормативную правовую базу разработки рабочей программы дисциплины составляют:

- Федеральный закон от 29.12.2012 № 273-ФЗ «Об образовании в Российской Федерации» (с учетом изменений и дополнений);
- Федеральный закон от 31.07.2020 г №304-ФЗ «О внесении изменений в Федеральный закон «Об образовании в Российской Федерации» по вопросам воспитания обучающихся»;
- «Порядок организации и осуществления образовательной деятельности по образовательным программам высшего образования — программам бакалавриата, программам специалитета, программам магистратуры», утвержденный приказом Министерства образования и науки РФ от 05.04.2017 г N 301;
- Федеральный государственный образовательный стандарт высшего образования (ФГОС ВО) (ФГОС-3++) по направлению подготовки 13.03.02 «Электроэнергетика и электротехника», утвержденный приказом Министерства науки и высшего образования Российской Федерации от 28.02.2018 г. № 144 (зарегистрирован Министерством юстиции Российской Федерации 25.08.2020 г., регистрационный № 59425);
- Положение о практической подготовке обучающихся, утвержденное приказом Министерства науки и высшего образования Российской Федерации и Министерства просвещения Российской Федерации от 05.08.2020 г. № 885/390 (зарегистрирован Министерством юстиции Российской Федерации 11.09.2020 г., регистрационный № 59778);
- Приказ Министерства образования и науки Российской Федерации от 27 ноября 2015 N 1383 "Об утверждении Положения о практике обучающихся, осваивающих основные профессиональные образовательные программы высшего образования" зарегистрирован Министерством юстиции Российской Федерации 18 декабря 2015 г., регистрационный N 40168);
- Методическими рекомендациями по организации образовательного процесса для обучения инвалидов и лиц с ограниченными возможностями здоровья в образовательных организациях высшего образования, в том числе оснащённости образовательного процесса (утверждены заместителем Министра образования и науки РФ А.А. Климовым от 08.04.2014 № АК-44/05вн)
- Устав ФГБОУ ВО РХТУ им. Д.И. Менделеева;
- Положение о Новомосковском институте (филиале) РХТУ им. Д.И. Менделеева.
- Локальные нормативные акты Новомосковского института (филиала) РХТУ им. Д.И. Менделеева.
- Положение о порядке организации и осуществления образовательной деятельности по образовательным программам высшего образования - программам бакалавриата, программам специалитета, программам магистратуры в НИ РХТУ им. Д.И. Менделеева, принятым решением Ученого совета НИ РХТУ им. Д.И. Менделеева от 30.10.2019;

- Положения об электронной информационно-образовательной среде Новомосковского института (филиала) федерального государственного бюджетного образовательного учреждения высшего образования «Российский химико-технологический университет имени Д.И. Менделеева»

Рабочая программа дисциплины (далее – Программа, РПД) составлена в соответствии с требованиями Федерального государственного образовательного стандарта высшего образования (уровень бакалавриата) по направлению подготовки 13.03.02 «Электроэнергетика и электротехника», утвержденного приказом Министерства науки и высшего образования Российской Федерации от 28.02.2018 г. № 144 (зарегистрировано Министерством юстиции Российской Федерации 25.08.2020 г., регистрационный № 59425), рекомендациями Учебно-методической комиссии НИ РХТУ им. Д.И. Менделеева и накопленным опытом преподавания дисциплины кафедрой «Электроснабжение промышленных предприятий» НИ РХТУ им. Д.И. Менделеева (далее – Институт).

Контроль успеваемости студентов ведется по принятой в Институте системе.

Рабочая программа дисциплины может быть реализована с применением электронного обучения и дистанционных образовательных технологий полностью или частично.

2 ЦЕЛЬ И ЗАДАЧИ ОСВОЕНИЯ УЧЕБНОЙ ДИСЦИПЛИНЫ

Целью освоения дисциплины является формирование

способности производить расчеты показателей функционирования технологического оборудования и систем технологического оборудования для обеспечения оптимальных параметров работы объектов профессиональной деятельности;

способности управлять режимами работы объектов профессиональной деятельности

Задачи преподавания дисциплины:

- дать представление о выявлении наиболее существенных закономерностей, выборе адекватных математических моделей в процессе ценологического анализа технических систем;

- выработать способность к проектной деятельности в профессиональной сфере на основе системного подхода, умение строить и использовать модели для описания и прогнозирования различных явлений, осуществлять их качественный и количественный анализ;

- обучить выполнению научных исследований по оптимальному осуществлению и перспективному прогрессивному развитию систем электроснабжения объектов (по отраслям), а также - по эксплуатации данных систем с учетом применения вычислительной техники и средств автоматизированного управления их состоянием;

3 МЕСТО ДИСЦИПЛИНЫ В СТРУКТУРЕ ОПОП

Дисциплина относится к части, формируемой участниками образовательных отношений (Б1.В.ДВ.03.01) и относится к модулю «Дисциплины по выбору»

Дисциплина базируется на курсах циклов естественнонаучных и профессиональных дисциплин: Информатика, Информационно-измерительная техника и электроника, Программное обеспечение задач электроэнергетики, Математические модели систем электроснабжения, Теоретические основы электротехники, Введение в специальность, Общая энергетика, Электроэнергетические системы и сети, Электрические станции и подстанции, Электрические машины, и является основой для последующих дисциплин: Электрооборудование, Менеджмент в энергохозяйстве.

4 ТРЕБОВАНИЯ К РЕЗУЛЬТАТАМ ОСВОЕНИЯ ДИСЦИПЛИНЫ

Изучение дисциплины «Основы ценологических исследований» направлено на приобретение следующих компетенций и индикаторов их достижения:

Профессиональные компетенции (ПК) и индикаторы их достижения:

Наименование категории (группы) универсальных компетенций	Код и наименование универсальной компетенции (УК)	Код и наименование индикатора достижения универсальной компетенции
Эксплуатационная деятельность	ПК-3 Способен производить расчеты показателей функционирования технологического оборудования и систем технологического оборудования для обеспечения оптимальных параметров работы объектов профессиональной деятельности	ПК-3.1 Знает принципы систематизации и обобщения информации для выполнения расчетов показателей функционирования технологического оборудования и систем технологического оборудования ПК-3.2 Применяет методы расчета и умеет производить расчеты показателей функционирования элементов и систем технологического оборудования объектов ПД ПК-3.3 Владеет методами обеспечения оптимальных параметров работы объектов профессиональной деятельности
	ПК-5 Способен управлять режимами работы объектов профессиональной деятельности	ПК-5.3 Демонстрирует владение методами анализа данных регистрации показателей режима и формирования управляющих воздействий на режим СЭС

В результате изучения дисциплины студент бакалавриата должен:

Знать:

- информационные технологии в своей предметной области
- способы производства научных расчетов в потребности и прогнозировании энергоресурсов.
- методики производства научных расчетов в потребности и прогнозировании энергоресурсов.

Уметь:

- применять способы графического отображения геометрических образов
- алгоритмизации и программирования задач для расчетного эксперимента
- алгоритмизации и программирования задач для расчетного эксперимента

Владеть:

- способностью формировать законченное представление о принятых решениях и полученных результатах в

виде отчета

- сведениями, достаточными для формирования задач анализа состояния, перспективного развития системы электроснабжения
- способностью оптимизации полученных результатов

5 ОБЪЕМ ДИСЦИПЛИНЫ И ВИДЫ ОБРАЗОВАТЕЛЬНОГО ПРОЦЕССА

Общая трудоемкость дисциплины «Основы ценологических исследований» составляет 72 часов или 2 зачетные единицы (з.е). Дисциплина изучается на 4 курсе в 8 семестре.

Вид учебной работы	Объем			в том числе в форме практической подготовки,		
	з.е.	акад. ч.	астр. ч.	з.е.	акад. ч.	астр. ч.
Общая трудоемкость дисциплины	2	72	54			
Контактная работа - аудиторные занятия:	1,12	40,2	30,15			
Лекции	0,56	20	15			
Практические занятия	0,56	20	15	0,33	12	9
Контроль аттестации		0,2	0,15			
Самостоятельная работа:	0,88	31,8	23,85			
Самостоятельное изучение дисциплины	0,88	31,8	23,85			
Форма (ы) контроля:	Зачет					

6 СОДЕРЖАНИЕ ДИСЦИПЛИНЫ

6.1 Разделы дисциплины и виды занятий

№ п/п	Раздел дисциплины	ак. часов								
		Всего	в т.ч. в форме практ. подг.	Лекции	в т.ч. в форме практ. подг.	Прак. зан.	в т.ч. в форме практ. подг.	Лаб. работы	в т.ч. в форме практ. подг.	Сам. работа
1	Введение	2		2						8
2	Системное описание электрического хозяйства промышленных предприятия.	18	4	6		4	4			8
3	Закономерности развития систем электроснабжения	18	4	6		8	4			8
4	Математические модели исследования системы электроснабжения	18	4	6		8	4			8
	Вид аттестации (зачет)									
	ИТОГО	72		20		20	12			32

6.2. Содержание разделов дисциплины

№ п/п	Наименование раздела дисциплины	Содержание раздела
1	2	3
1	Введение	Характеристика, структура и содержание курса. Основные методические положения по проведению занятий. Обзор основных проблем электрического хозяйства промышленных предприятий как технoценоза, требующих научных исследований.

2	Системное описание электрического хозяйства промышленных предприятий.	Становление системного мышления. Единичное изделие как особь и как представитель вида. Понятие техноценоза. Переход от организмоцентрического к системному мышлению. Различие между изделием и ценозом. Многообразие как фундаментальное свойство материального и духовного мира: вариофикация, ас-сортница, диверсификация. Прогнозирование изменения системных свойств электрического хозяйства на перспективу. Свойства структуры техноценоза.
3	Закономерности развития систем электроснабжения	Понятие техноэволюции. Повторение техноэволюцией на качественно ином уровне черт биоэволюции. Закон естественного и информационного отбора. Электротехнические примеры. Конкурентная борьба за лимитирующий ресурс. Увеличение темпов техноэволюции по сравнению с биоэволюцией.
4	Математические модели исследования системы электроснабжения	Проблемы выделения ценозов. Введение понятия вид применительно к электрооборудованию. Дискретные (двигатель, трансформатор) и непрерывные (расход электроэнергии) величины. Ранговое и видовое распределение. Частотная форма видового распределения. Идеальное видовое гиперболическое Н-распределение. Ноева и саранчевая касты, пойнтер точка. Бесконечно делимые распределения и их математическая особенность. Гауссово и Н-распределение. Устойчивость структуры установленного и ремонтируемого электрооборудования. Моделирование структуры простыми числами.

7 СООТВЕТСТВИЕ СОДЕРЖАНИЯ ТРЕБОВАНИЯМ К РЕЗУЛЬТАТАМ ОСВОЕНИЯ ДИСЦИПЛИНЫ

В результате освоения дисциплины студент должен овладеть следующими компетенциями и индикаторами их достижения:

Код компетенции Содержание компетенции (результаты освоения ОПОП)	Код и наименование индикатора достижения компетенции, закрепленного за дисциплиной	Перечень планируемых результатов обучения по дисциплине	7 семестр					
			Раздел 1	Раздел 2	Раздел 3	Раздел 4	Раздел 5	Раздел 6
ПК-3 Способен производить расчеты показателей функционирования технологического оборудования и систем технологического оборудования для обеспечения оптимальных параметров работы объектов профессиональной деятельности	ПК-3.1 Знает принципы систематизации и обобщения информации для выполнения расчетов показателей функционирования технологического оборудования и систем технологического оборудования	Знать: - информационные технологии в своей предметной области	+	+	+	+	+	+
		Уметь: - применять способы графического отображения геометрических образов	+	+	+	+	+	+
		Владеть: - способностью формировать законченное представление о принятых решениях и полученных результатах в виде отчета	+	+	+	+	+	+
	ПК-3.2 Применяет методы расчета и умеет производить расчеты показателей функционирования элементов и систем технологического оборудования объектов ПД	Знать: - способы производства научных расчетов в потребности и прогнозировании энергоресурсов.	+	+	+	+	+	+
		Уметь: - алгоритмизации и программирования задач для расчетного эксперимента	+	+	+	+	+	+
		Владеть: - сведениями, достаточными для формирования задач анализа состояния, перспективного развития системы электроснабжения	+	+	+	+	+	+
ПК-3.3	Знать:	+	+	+	+	+	+	

	Владеет методами обеспечения оптимальных параметров работы объектов профессиональной деятельности	- методики производства научных расчетов в потребности и прогнозировании энерго-ресурсов.							
		Уметь: - алгоритмизации и программирования задач для расчетного эксперимента	+	+	+	+	+	+	+
		Владеть: - способностью оптимизации полученных результатов	+	+	+	+	+	+	+
ПК-5 Способен управлять режимами работы объектов профессиональной деятельности	ПК-5.3 Демонстрирует владение методами анализа данных регистрации показателей режима и формирования управляющих воздействий на режим СЭС	Знать: - методики анализа данных регистрации показателей режима и формирования управляющих воздействий на режим СЭС.	+	+	+	+	+	+	+
		Уметь: - алгоритмизации и программирования задач для расчетного эксперимента	+	+	+	+	+	+	+
		Владеть: - способностью формирования управляющих воздействий на режим СЭС	+	+	+	+	+	+	+

8 ПРАКТИЧЕСКИЕ И ЛАБОРАТОРНЫЕ ЗАНЯТИЯ

8.1 Практические занятия

№ п/п	№ раздела дисциплины	Тематика лабораторных занятий	Трудоемкость час.
1.	2,3,4	Моделирование структуры установленного электрооборудования простыми числами	20

8.2 Лабораторные занятия

Не предусмотрены

8.3 Курсовая работа

Курсовая работа не предусмотрена

9 САМОСТОЯТЕЛЬНАЯ РАБОТА

Самостоятельная работа проводится с целью освоения знаний и умений по дисциплине и предусматривает:

- ознакомление и проработку рекомендованной литературы, работу с электронно-библиотечными системами, включая переводы публикаций из научных журналов, цитируемых в базах Web of Science, Scopus, РИНЦ;
- посещение отраслевых выставок и семинаров;
- участие в семинарах, конференциях, проводимых в Институте по тематике дисциплины;
- подготовку к сдаче зачета по дисциплине.

Планирование времени на самостоятельную работу, необходимого на изучение дисциплины, студентам надо осуществлять на весь период изучения, предусматривая при этом регулярное повторение пройденного материала. Материал, законспектированный на лекциях, необходимо регулярно дополнять сведениями из литературных источников, представленных в рабочей программе. При работе с указанными источниками рекомендуется составлять краткий конспект материала, с обязательным фиксированием библиографических данных источника.

10 ОЦЕНОЧНЫЕ МАТЕРИАЛЫ

Оценочные материалы представлены в виде отдельного документа – Фонда оценочных средств, являющегося неотъемлемой частью рабочей программы дисциплины.

11. МЕТОДИЧЕСКИЕ УКАЗАНИЯ ПО ОСВОЕНИЮ ДИСЦИПЛИНЫ

Организация образовательного процесса регламентируется учебным планом и расписанием учебных занятий. Язык обучения (преподавания) — русский. Для всех видов аудиторных занятий «час» устанавливается продолжительностью 45 минут. Зачетная единица составляет 27 астрономических часов или 36 академических час. Через каждые 45 мин контактной работы делается перерыв продолжительностью 5 мин, а после двух час. контактной работы делается перерыв продолжительностью 10 мин.

Сетевая форма реализации программы дисциплины не используется.

Обучающийся имеет право на зачет результатов обучения по дисциплине, если она освоена им при получении среднего профессионального образования и (или) высшего образования, а также дополнительного образования (при наличии) (далее - зачет результатов обучения). Зачтенные результаты обучения учитываются в качестве результатов промежуточной аттестации в установленном в Институте порядке.

11.1. Образовательные технологии

Учебный процесс при преподавании дисциплины основывается на использовании традиционных, инновационных и информационных образовательных технологий. Традиционные образовательные технологии представлены лекциями и семинарскими (практическими) занятиями. Инновационные образовательные технологии используются в виде применения активных и интерактивных форм проведения занятий. Информационные образовательные технологии реализуются путем активизации самостоятельной работы студентов в информационной образовательной среде. При проведении учебных занятий обеспечивается развитие у обучающихся навыков командной работы, межличностной коммуникации, принятия решений, лидерских качеств (включая проведение интерактивных лекций, групповых дискуссий, в том числе с учетом региональных особенностей профессиональной деятельности выпускников и потребностей работодателей).

11.2. Лекции

Лекционный курс предполагает систематизированное изложение основных вопросов содержания дисциплины.

На первой лекции лектор обязан предупредить студентов, применительно к какому базовому учебнику (учебникам, учебным пособиям) будет прочитан курс.

Лекционный курс обеспечивает более глубокое понимание учебных вопросов при значительно меньшей затрате времени, чем это требуется среднестатистическому студенту на самостоятельное изучение материала.

11.3. Занятия семинарского типа

Семинарские (практические) занятия представляют собой детализацию лекционного теоретического материала, направлены на отработку навыков, проводятся в целях закрепления курса и охватывают все основные разделы дисциплины.

Основной формой проведения семинаров и практических занятий является обсуждение наиболее проблемных и сложных вопросов по отдельным темам, а также решение задач и разбор примеров и ситуаций при контактной работе. В обязанности преподавателя входят: оказание методической помощи и консультирование студентов по соответствующим темам курса, ответы на вопросы, управление процессом решения задач.

Активность на практических занятиях оценивается по следующим критериям:

- ответы на вопросы, предлагаемые преподавателем;

11.4. Лабораторные работы

Лабораторные работы не предусмотрены

11.5. Самостоятельная работа студента

Для успешного усвоения дисциплины необходимо не только посещать аудиторные занятия, но и вести активную самостоятельную работу. При самостоятельной проработке курса обучающиеся должны:

- повторить законспектированный на лекционном занятии материал и дополнить его с учетом рекомендованной по данной теме литературы;
- изучить рекомендованную основную и дополнительную литературу, составлять тезисы, аннотации и конспекты наиболее важных моментов;
- самостоятельно выполнить индивидуальные задания (раздел 5.8);
- использовать для самопроверки материала оценочные средства.

Индивидуальное задание оценивается по следующим критериям:

- правильность выполнения задания;
- аккуратность в оформлении работы;
- использование специальной литературы;
- своевременная сдача выполненного задания (указывается преподавателем).

11.6. Реферат

Реферат учебным планом не предусмотрен

11.7. Методические рекомендации для преподавателей

Основные принципы обучения

1. Цель обучения – развить мышление, выработать мировоззрение; познакомить с идеями и методами науки; научить применять принципы и законы для решения простых и нестандартных задач по монтажу и наладке систем электроснабжения.

2. Обучение должно органически сочетаться с воспитанием. Нужно развивать в студентах волевые качества и трудолюбие. Ненавязчиво, к месту прививать элементы культуры поведения. В частности, преподаватель должен личным примером воспитывать в студентах пунктуальность и уважение к чужому времени. Недопустимо преподавание односеместровой учебной дисциплины превращать в годичное.

3. Обучение должно быть не пассивным (сообщим студентам некоторый объем информации, расскажем, как решаются те или иные задачи), а активным. Нужно строить обучение так, чтобы в овладении материалом основную роль играла память логическая, а не формальная. Запоминание должно достигаться через глубокое понимание.

4. Одно из важнейших условий успешного обучения – умение организовать работу студентов.

5. Отношение преподавателя к студентам должно носить характер доброжелательной требовательности. Для стимулирования работы студентов нужно использовать поощрение, одобрение, похвалу, но не порицание (порицание может применяться лишь как исключение). Преподаватель должен быть для студентов доступным.

6. Необходим регулярный контроль работы студентов. Правильно поставленный, он помогает им организовать систематические занятия, а преподавателю достичь высоких результатов в обучении.

7. Важнейшей задачей преподавателей, ведущих занятия по дисциплине, является выработка у студентов осознания необходимости и полезности знания дисциплины как теоретической и практической основы для изучения профильных дисциплин.

8. С целью более эффективного усвоения студентами материала данной дисциплины рекомендуется при проведении лекционных, практических и лабораторных занятий использовать современные технические средства обучения, а именно презентации лекций, наглядные пособия в виде схем приборов, деталей и конструкций приборов

9. Для более глубокого изучения предмета и подготовки ряда вопросов (тем) для самостоятельного изучения по разделам дисциплины преподаватель предоставляет студентам необходимую информацию о использовании учебно-методического обеспечения: учебниках, учебных пособиях, сборниках примеров и задач и описание лабораторных работ, наличии Интернет-ресурсов.

10. Цель лекции – формирование у студентов ориентировочной основы для последующего усвоения материала методом самостоятельной работы. Содержание лекции должно отвечать следующим дидактическим требованиям:

- изложение материала от простого к сложному, от известного к неизвестному;
- логичность, четкость и ясность в изложении материала;
- возможность проблемного изложения, дискуссии, диалога с целью активизации деятельности студентов;
- опора смысловой части лекции на подлинные факты, события, явления, статистические данные;
- тесная связь теоретических положений и выводов с практикой и будущей профессиональной деятельностью студентов.

Преподаватель, читающий лекционные курсы, должен знать существующие в педагогической практике варианты лекций, их дидактические и воспитывающие возможности, а также их место в структуре процесса обучения.

11. При проведении аттестации студентов важно всегда помнить, что систематичность, объективность, аргументированность – главные принципы, на которых основаны контроль и оценка знаний студентов. Знание критериев оценки знаний обязательно для преподавателя и студента.

11.8. Методические указания для студентов

По подготовке к лекционным занятиям

Изучение дисциплины требует систематического и последовательного накопления теоретических знаний, следовательно, пропуски отдельных тем не позволяют глубоко освоить предмет. Студентам необходимо:

1. Перед каждой лекцией просматривать рабочую программу дисциплины;
2. Перед следующей лекцией необходимо просмотреть по конспекту материал предыдущей.

При затруднениях в восприятии материала следует обратиться к основным литературным источникам. Если разобраться в материале не удалось, необходимо обратиться к лектору или к преподавателю на практических занятиях.

По работе с литературой

В рабочей программе дисциплины представлен список основной и дополнительной литературы – это учебники, учебно-методические пособия или указания. Дополнительная литература – учебники, монографии, сборники научных трудов, журнальные и газетные статьи, различные справочники, энциклопедии, Интернет-ресурсы.

Любая форма самостоятельной работы студента (подготовка к семинарскому занятию, докладу и т.п.) начинается с изучения соответствующей литературы как в библиотеке / электронно-библиотечной системе, так и дома. Изучение указанных источников расширяет границы понимания предмета дисциплины.

При работе с литературой выделяются следующие виды записей. Конспект – краткая схематическая запись основного содержания научной работы. Целью является не переписывание произведения, а выявление его логики, системы доказательств, основных выводов. Хороший конспект должен сочетать полноту изложения с краткостью. Цитата – точное воспроизведение текста. Заключается в кавычки. Точно указывается страница источника. Тезисы – концентрированное изложение основных положений прочитанного материала. Аннотация – очень краткое изложение содержания прочитанной работы. Резюме – наиболее общие выводы и положения работы, ее концептуальные итоги.

11.9. Методические рекомендации по обучению лиц с ограниченными возможностями здоровья и инвалидов

Профессорско-преподавательский состав знакомится с психолого-физиологическими особенностями обучающихся инвалидов и лиц с ограниченными возможностями здоровья, индивидуальными программами реабилитации инвалидов (при наличии). При необходимости осуществляется дополнительная поддержка преподавания психологами, социальными работниками, прошедшими подготовку ассистентами.

Предполагается использовать социально-активные и рефлексивные методы обучения, технологии социокультурной реабилитации с целью оказания помощи в установлении полноценных межличностных отношений с другими студентами, создании комфортного психологического климата в студенческой группе. Подбор и разработка учебных материалов производятся с учетом предоставления материала в различных формах: аудиальной, визуальной, с использованием специальных технических средств и информационных систем.

Освоение дисциплины лицами с ОВЗ осуществляется с использованием средств обучения общего и специального назначения (персонального и коллективного использования).

Для студентов с ОВЗ предусматривается доступная форма предоставления заданий оценочных средств, а именно:

- в печатной или электронной форме (для лиц с нарушениями опорно-двигательного аппарата);
- в печатной форме или электронной форме с увеличенным шрифтом и контрастностью (для лиц с нарушениями слуха, речи, зрения);
- методом чтения ассистентом задания вслух (для лиц с нарушениями зрения).

Лабораторные работы выполняются методом вычислительного эксперимента.

Студентам с инвалидностью увеличивается время на подготовку ответов на контрольные вопросы. Для таких студентов предусматривается доступная форма предоставления ответов на задания, а именно:

- письменно на бумаге или набором ответов на компьютере (для лиц с нарушениями слуха, речи);
- устно (для лиц с нарушениями зрения, опорно-двигательного аппарата).

При необходимости для обучающихся с инвалидностью процедура оценивания результатов обучения может проводиться в несколько этапов.

12 УЧЕБНО-МЕТОДИЧЕСКОЕ И ИНФОРМАЦИОННОЕ ОБЕСПЕЧЕНИЕ ДИСЦИПЛИНЫ

Информационную поддержку освоения дисциплины осуществляет библиотека Института, которая обеспечивает обучающихся основной учебной, учебно-методической и научной литературой, необходимой для организации образовательного процесса по дисциплине. Общий объем многоотраслевого фонда на 01.03.2021 г составляет более 405 000 экз.

Библиотека располагает учебной, учебно-методической и научно-технической литературой в форме печатных и электронных изданий, а также включает официальные, справочно-библиографические, специализированные отечественные и зарубежные периодические и информационные издания. Библиотека обеспечивает доступ к профессиональным базам данных, информационным, справочным и поисковым системам.

Каждый обучающийся обеспечен свободным доступом из любой точки, в которой имеется доступ к сети Интернет и к электронно-библиотечной системе (ЭБС) Института и Университета, которая содержит различные издания по основным изучаемым дисциплинам и сформирована по согласованию с правообладателями учебной и учебно-методической литературы.

Полный перечень электронных информационных ресурсов, используемых в процессе обучения, представлен в основной образовательной программе.

Учебно-методического обеспечения для самостоятельной работы обучающихся по дисциплине

12.1. Перечень основной и дополнительной литературы, необходимой для освоения дисциплины

а) основная литература

Основная литература	Режим доступа	Обеспеченность
Симчера В.М. Методы многомерного анализа статистических данных. "Финансы и статистика". 2008. 400 с.	https://e.lanbook.com/book/1005#authors	Да

б) дополнительная литература

Основная литература	Режим доступа	Обеспеченность
Афонин П.Н., Афонин Д.Н. Статистический анализ с применением современных программных средств. ИЦ Интермедия. 2015. 100 с.	https://e.lanbook.com/book/55891#authors	Да
Садовникова Н.А., Шмойлова Р.А. Анализ временных рядов и прогнозирование. Московский финансово-промышленный университет «Синергия». 2016. 152с.	https://e.lanbook.com/book/93255#book name	Да

12.2. Информационные и информационно-образовательные ресурсы

12.2.1 Информационные и информационно-образовательные ресурсы

При освоении дисциплины студенты должны использовать информационные и информационно-образовательные ресурсы следующих порталов и сайтов:

Электронные библиотечные ресурсы

1. ЭБС «Издательство «Лань» (договор № 33.03-Р-3.1-5182/2022 от 26.09.2022г.; договор № 33.03-Л-3.1-5181/2022 от 26.09.2022г. Срок действия с 26.09.2022г. по 25.09.2023г.) - <https://e.lanbook.com/>

2. ЭБС «Электронное издательство ЮРАЙТ» (договор № 33.03-Л-3.1-6138/2023 от 20.04.2023г. Срок действия с 20.04.2023г. по 19.04.2024г.) - <https://urait.ru/>

3. ЭБС «ZNANIUM» (договор № 769 эбс / 33.02-Р-3.1-6158/2023 ИКЗ 2217707072637770701001000900115814244 от 24.04.2023г. Срок действия с 24.04.2023г. по 23.04.2024г.) - <https://znanium.com/>

4. ЭБС «Консультант студента» (договор № 818КС/01-2023/33.02-Л-3.1-6152/2023 от 26.04.2023г. Срок действия с 26.04.2023г. по 25.04.2024г.) - [https:// studentlibrary.ru/](https://studentlibrary.ru/)

5. Научная электронная библиотека «КиберЛенинка» - <https://cyberleninka.ru/>

6. Научная электронная библиотека eLIBRARY.RU - <https://elibrary.ru/>

Профессиональные базы данных информационные справочные системы

- 1 Информационная система «Единое окно доступа к образовательным ресурсам» - <http://window.edu.ru/>
- 2 Российская государственная библиотека (РГБ) (информационно-справочная система) - <http://olden.rsl.ru/>
- 3 Российская национальная библиотека (информационно-справочная система) - <http://nlr.ru/>
- 4 Российская Книжная Палата (информационно-справочная система) - <http://www.bookchamber.ru/>
- 5 Библиотека Новомосковского института (филиала) Российского химико-технологического университета им. Д.И. Менделеева.
URL: http://irbis.nirhtu.ru/ISAPI/irbis64r_opak72/cgiirbis_64.dll?C21COM=F&I21DBN=IBIS&P21DBN=IBIS
- 6 Кафедра «Электроснабжение промышленных предприятий» / Официальный сайт НИ РХТУ им. Д.И. Менделеева. Режим доступа: <http://moodle.nirhtu.ru/course/index.php?categoryid=16>

13. МАТЕРИАЛЬНО-ТЕХНИЧЕСКОЕ ОБЕСПЕЧЕНИЕ ДИСЦИПЛИНЫ

Учебные аудитории для проведения занятий лекционного типа, занятий семинарского типа, групповых и индивидуальных консультаций, текущего контроля и промежуточной аттестации, а также помещения для самостоятельной работы обучающихся, оснащенные компьютерной техникой с возможностью подключения к сети «Интернет» и обеспеченные доступом в электронную информационно-образовательную среду Института, помещения для хранения и профилактического обслуживания учебного оборудования

Наименование специальных помещений и помещений для самостоятельной работы	Оснащенность специальных помещений и помещений для самостоятельной работы	Приспособленность помещений для использования инвалидами и лицами с ограниченными возможностями здоровья
Лекционная аудитория (307)	Учебные столы, стулья, доска, мел Переносная презентационная техника	приспособлено
Аудитория для проведения занятий семинарского типа. 329	Учебные столы, стулья, доска, мел Переносная презентационная техника	приспособлено
Аудитория для курсового проектирования (выполнения курсовых работ)	Учебные столы, стулья, доска Переносная презентационная техника	приспособлено
Аудитория для групповых и индивидуальных консультаций обучающихся	Учебные столы, стулья, доска, мел Переносная презентационная техника	приспособлено
Аудитория для текущего контроля и промежуточной аттестации	Учебные столы, стулья, доска, мел Переносная презентационная техника	приспособлено
Аудитория для самостоятельной работы студентов	Pentium 1000МГц с оперативной памятью 512 Мбайт и памятью на жестком диске 8 Гбайт (4 шт.) с возможностью просмотра видеоматериалов и презентаций. Доступ в Интернет, к ЭБС, электронным образовательным и информационным ресурсам, базе данных электронного каталога НИ РХТУ, системе управления учебными курсами Moodle, учебно-методическим материалам. Переносная презентационная техника интер лазерный	приспособлено

* Для инвалидов и лиц с ограниченными возможностями здоровья есть возможность проводить лекционные занятия и занятия семинарского типа на 1-ых этажах учебных корпусов. Возле входных дверей в учебные корпуса установлен звонок в дежурную сотруднику. Предусмотрены широкие дверные проемы. Имеются специализированные кабинеты для самостоятельной и индивидуальной работы, оснащенные ПК.

Технические средства обучения, служащие для предоставления учебной информации большой

аудитории

Ноутбук с возможностью просмотра видеоматериалов и презентаций, доступом к сети «Интернет», электронным образовательным и информационным ресурсам, базе данных электронного каталога Института, системе управления учебными курсами Moodle.

Проектор, экран.

Программное обеспечение

1 Операционная система MS Windows XP и MS Windows 7 бессрочные права и бессрочная лицензия по подписке Microsoft Imagine Premium, идентификатор подписки: a936248f-3805-4c6a-a64f-8c344976ef6d, идентификатор подписчика: ICM-164914.

2 Интернет-браузер Mozilla Firefox. Распространяется под лицензией Mozilla Public License 2.0 (MPL).

3 Текстовый редактор LibreOffice Writer. Распространяется под лицензией LGPLv3.

4 MS Excel из пакета MS Office 365 A1 бесплатная веб-версия Office <https://products.office.com/ru-ru/academic/compare-office-365-education-plans> для учащихся, преподавателей и сотрудников.

5 Редактор презентаций LibreOffice Impress. Распространяется под лицензией LGPLv3.

6 Средство чтения файлов PDF Adobe Acrobat Reader DC является бесплатным и доступно для корпоративного распространения (<https://acrobat.adobe.com/ru/ru/acrobat/pdf-reader/volume-distribution.html>).

7 Архиватор 7zip (распространяется под лицензией GNU LGPL license)

14. ТРЕБОВАНИЯ К ОЦЕНКЕ КАЧЕСТВА ОСВОЕНИЯ ДИСЦИПЛИНЫ

Наименование разделов	Основные показатели оценки	Формы и методы контроля и оценки
Введение	Знать:	Устный опрос
Системное описание электрического хозяйства промышленных предприятий.	- информационные технологии в своей предметной области - способы производства научных расчетов в потребности и прогнозировании энергоресурсов.	Устный опрос
Закономерности развития систем электроснабжения	- методики производства научных расчетов в потребности и прогнозировании энергоресурсов. Уметь: - применять способы графического отображения геометрических образов	Устный опрос
Математические модели исследования системы электроснабжения	- алгоритмизации и программирования задач для расчетного эксперимента - алгоритмизации и программирования задач для расчетного эксперимента Владеть: - способностью формировать законченное представление о принятых решениях и полученных результатах в виде отчета - сведениями, достаточными для формирования задач анализа состояния, перспективного развития системы электроснабжения - способностью оптимизации полученных результатов	Устный опрос

АННОТАЦИЯ
рабочей программы дисциплины
Б1.В.ДВ.03.01 «Основы ценологических исследований»

1. **Общая трудоемкость** дисциплины «Основы научных исследований» составляет 72 часов или 2 зачетные единицы (з.е). Дисциплина изучается на 4 курсе в 8 семестре.

2 МЕСТО ДИСЦИПЛИНЫ В СТРУКТУРЕ ОПОП

Дисциплина относится к части, формируемой участниками образовательных отношений (Б1.В.ДВ.03.01)) и относится к модулю "Дисциплины по выбору".

Дисциплина базируется на курсах циклов естественнонаучных и профессиональных дисциплин: Информатика, Информационно -измерительная техника и электроника, Программное обеспечение задач электроэнергетики, Математические модели систем электроснабжения, Теоретические основы электротехники, Введение в специальность, Общая энергетика, Электроэнергетические системы и сети, Электрические станции и подстанции, Электрические машины, и является основой для последующих дисциплин: Электро-снабжение, Менеджмент в энергохозяйстве.

3 ЦЕЛЬ И ЗАДАЧИ ОСВОЕНИЯ УЧЕБНОЙ ДИСЦИПЛИНЫ

Целью освоения дисциплины является формирование

способности производить расчеты показателей функционирования технологического оборудования и систем технологического оборудования для обеспечения оптимальных параметров работы объектов профессиональной деятельности;

способности управлять режимами работы объектов профессиональной деятельности

Задачи преподавания дисциплины:

- дать представление о выявлении наиболее существенных закономерностей, выборе адекватных математических моделей в процессе ценологического анализа технических систем;

- выработать способность к проектной деятельности в профессиональной сфере на основе системного подхода, умение строить и использовать модели для описания и прогнозирования различных явлений, осуществлять их качественный и количественный анализ;

- обучить выполнению научных исследований по оптимальному осуществлению и перспективному прогрессивному развитию систем электроснабжения объектов (по отраслям), а также - по эксплуатации данных систем с учетом применения вычислительной техники и средств автоматизированного управления их состоянием;

4 Содержание дисциплины

Характеристика, структура и содержание курса. Основные методические положения по проведению занятий. Обзор основных проблем электрического хозяйства промышленных предприятий как техноценоза, требующих научных исследований.
--

Становление системного мышления. Единичное изделие как особь и как представитель вида. Понятие техноценоза. Переход от организмоцентрического к системному мышлению. Различие между изделием и ценозом. Многообразие как фундаментальное свойство материального и духовного мира: вариофикация, асортита, диверсификация. Прогнозирование изменения системных свойств электрического хозяйства на перспективу. Свойства структуры техноценоза.
--

Понятие техноэволюции. Повторение техноэволюцией на качественно ином уровне черт биоэволюции.

Закон естественного и информационного отбора. Электротехнические примеры. Конкурентная борьба за лимитирующий ресурс. Увеличение темпов техноэволюции по сравнению с биоэволюцией.

Проблемы выделения ценозов. Введение понятия вид применительно к электрооборудованию. Дискретные (двигатель, трансформатор) и непрерывные (расход электроэнергии) величины. Ранговое и видовое распределение. Частотная форма видового распределения. Идеальное видовое гиперболическое Н-распределение. Ноева и саранчевая касты, пойнтер точка. Бесконечно делимые распределения и их математическая особенность. Гауссово и Н-распределение. Устойчивость структуры установленного и ремонтируемого электрооборудования. Моделирование структуры простыми числами.

5 Планируемые результаты обучения по дисциплине, обеспечивающие достижение планируемых результатов освоения образовательной программы

Изучение дисциплины направлено на приобретение следующих **компетенций и индикаторов их достижения:**

Профессиональные компетенции (ПК) и индикаторы их достижения:

Наименование категории (группы) универсальных компетенций	Код и наименование универсальной компетенции (УК)	Код и наименование индикатора достижения универсальной компетенции
Эксплуатационная деятельность	ПК-3 Способен производить расчеты показателей функционирования технологического оборудования и систем технологического оборудования для обеспечения оптимальных параметров работы объектов профессиональной деятельности	ПК-3.1 Знает принципы систематизации и обобщения информации для выполнения расчетов показателей функционирования технологического оборудования и систем технологического оборудования ПК-3.2 Применяет методы расчета и умеет производить расчеты показателей функционирования элементов и систем технологического оборудования объектов ПД ПК-3.3 Владеет методами обеспечения оптимальных параметров работы объектов профессиональной деятельности
	ПК-5 Способен управлять режимами работы объектов профессиональной деятельности	ПК-5.3 Демонстрирует владение методами анализа данных регистрации показателей режима и формирования управляющих воздействий на режим СЭС

В результате изучения дисциплины студент бакалавриата должен:

Знать:

- информационные технологии в своей предметной области
- способы производства научных расчетов в потребности и прогнозировании энергоресурсов.
- методики производства научных расчетов в потребности и прогнозировании энергоресурсов.

Уметь:

- применять способы графического отображения геометрических образов
- алгоритмизации и программирования задач для расчетного эксперимента
- алгоритмизации и программирования задач для расчетного эксперимента

Владеть:

- способностью формировать законченное представление о принятых решениях и полученных результатах в виде отчета
- сведениями, достаточными для формирования задач анализа состояния, перспективного развития системы электроснабжения
- способностью оптимизации полученных результатов

Дисциплина изучается на 4 курсе в 7 семестре.

Вид учебной работы	Объем			в том числе в форме практической подготовки,		
	з.е.	акад. ч.	астр. ч.	з.е.	акад. ч.	астр. ч.
Общая трудоемкость дисциплины	2	72	54			
Контактная работа - аудиторные занятия:	1,12	40,2	30,15			
Лекции	0,56	20	15			
Практические занятия	0,56	20	15	0,33	12	9
Контроль аттестации		0,2	0,15			
Самостоятельная работа:	0,88	31,8	23,85			
Самостоятельное изучение дисциплины	0,88	31,8	23,85			
Форма (ы) контроля:	Зачет					

**ДОПОЛНЕНИЯ И ИЗМЕНЕНИЯ В РАБОЧЕЙ ПРОГРАММЕ
на 2022–2023 учебный год**

В рабочую программу дисциплины вносятся следующие изменения:

В перечень электронных библиотечных ресурсов (п. 12.2) вносятся следующие изменения:

ЭБС «Издательство «Лань» (договор № 33.03-Р-3.1-5182/2022 от 26.09.2022г.; договор № 33.03-Л-3.1-5181/2022 от 26.09.2022г. Срок действия с 26.09.2022г. по 25.09.2023г.) - <https://e.lanbook.com/>

Дополнения и изменения в рабочей программе рассмотрены и одобрены на заседании кафедры «Вычислительная техника и информационные технологии»

«14» _____ 10 _____ 2022 г, протокол № _____ 2 _____

Руководитель ОПОП _____ /Ошурков М.Г./

**ДОПОЛНЕНИЯ И ИЗМЕНЕНИЯ В РАБОЧЕЙ ПРОГРАММЕ
на 2022-2023 учебный год**

В рабочую программу дисциплины вносятся следующие изменения:

В перечень электронных библиотечных ресурсов (п. 12.2) вносятся следующие изменения:

ЭБС «Электронное издательство ЮРАЙТ» ((договор № 33.03-Л-3.1-4377/2022 от 16.03.2022 г., срок действия с 16.03.2022 по 15.03.2023 г.) - <https://urait.ru/>

Дополнения и изменения в рабочей программе рассмотрены и одобрены на заседании кафедры «Вычислительная техника и информационные технологии»

«23» ____ 03 ____ 2023 г, протокол № ____ 7 ____

Руководитель ОПОП _____



/Ошурков М.Г.

МИНИСТЕРСТВО НАУКИ И ВЫСШЕГО ОБРАЗОВАНИЯ
РОССИЙСКОЙ ФЕДЕРАЦИИ

Новомосковский институт (филиал) федерального государственного бюджетного
образовательного учреждения высшего образования «Российский химико-
технологический университет имени Д.И. Менделеева»
(Новомосковский институт РХТУ им. Д.И. Менделеева)



Рабочая программа дисциплины

Энергоаудит предприятий и организаций

Направление подготовки 13.03.02 Электроэнергетика и электротехника

Направленность (профиль) подготовки Электроснабжение

Квалификация (степень) выпускника Бакалавр
(бакалавр, магистр, дипломированный специалист)

Форма обучения очная

Разработчик (ки):

И. о. профессора кафедры «Электроснабжение промышленных предприятий» НИ РХТУ им. Д.И. Менделеева


к. т. н., доцент  /М.Г. Ошурков/
(подпись)

Программа рассмотрена и одобрена на заседании кафедры «Электроснабжение промышленных предприятий»

Протокол № 10 от 28 июня 2023 г.

Зав. кафедрой, к. т. н., доцент  /М.Г. Ошурков/

Эксперт:

ООО«ПромЭнергосбыт» К.Т.Н. генеральный директор  /В.А. Ставцев/
(место работы) (ученая степень) (должность) (подпись) (ФИО)

Рабочая программа согласована с деканом Энергомеханического факультета

Декан факультета, д.т.н.проф.  /В.М. Логачева/

«29» 06 2023 г.

Рабочая программа согласована с руководителем учебно-методического управления Новомосковского института РХТУ им. Д.И. Менделеева.

Руководитель, д. х. н., профессор  /Н.Ф. Кизим/

«29» июня 2023 г.

1 ОБЩИЕ ПОЛОЖЕНИЯ

Нормативные документы, используемые при разработке основной образовательной программы

Нормативную правовую базу разработки рабочей программы дисциплины составляют:

- Федеральный закон от 29.12.2012 № 273-ФЗ «Об образовании в Российской Федерации»;
- Федеральный государственный образовательный стандарт высшего образования – бакалавриат по направлению подготовки 13.03.02 «Электроэнергетика и электротехника», утверждённым приказом Министерства образования и науки Российской Федерации от 28.02.2018 № 144;

- Приказ Минобрнауки России от 06.04.2021 N 245 «Об утверждении Порядка организации и осуществления образовательной деятельности по образовательным программам высшего образования - программам бакалавриата, программам специалитета, программам магистратуры»;

- Приказ Министерства образования и науки РФ от 23.08.2017 № 816 «Об утверждении Порядка применения организациями, осуществляющими образовательную деятельность, электронного обучения, дистанционных образовательных технологий при реализации образовательных программ»;

- Приказ Министерства науки и высшего образования Российской Федерации, Министерства просвещения Российской Федерации от 05.08.2020 № 885/390 «О практической подготовке обучающихся»;

- Локальные нормативные акты Новомосковского института (филиала) РХТУ им. Д.И. Менделеева.

Рабочая программа дисциплины (далее – Программа, РПД) составлена в соответствии с требованиями Федерального государственного образовательного стандарта высшего образования (уровень бакалавриата) по направлению подготовки 13.03.02 «Электроэнергетика и электротехника», утверждённым приказом Министерства образования и науки Российской Федерации от 28.02.2018 № 144, рекомендациями Учебно-методической комиссии НИ РХТУ им. Д.И. Менделеева и накопленным опытом преподавания дисциплины кафедрой «Русский язык и гуманитарные дисциплины» НИ РХТУ им. Д.И. Менделеева (далее – Институт).

Контроль успеваемости студентов ведется по принятой в Институте системе.

Рабочая программа дисциплины может быть реализована с применением электронного обучения и дистанционных образовательных технологий полностью или частично.

2 ЦЕЛЬ И ЗАДАЧИ ОСВОЕНИЯ УЧЕБНОЙ ДИСЦИПЛИНЫ

Целью освоения дисциплины является обеспечение профессиональной электротехнической подготовки студентов в области теории и практики энергоаудита предприятий и организаций.

Задачами преподавания дисциплины являются:

- освоение принципов и методов проведения энергоаудита предприятий и организаций;
- получение практических навыков составления энергетических балансов по видам топливно-энергетических ресурсов;
- овладение навыками выбора методов энергосбережения топливно-энергетических ресурсов;
- привитие навыков анализа энергетических процессов в электроэнергетике и электротехнике;
- получение опыта работы в малых коллективах исполнителей.

3 МЕСТО ДИСЦИПЛИНЫ В СТРУКТУРЕ ОПОП

Дисциплина реализуется в части, формируемой участниками образовательных отношений, является дисциплиной по выбору ОПОП. Изучается в 8 семестре, на 4 курсе.

Дисциплина базируется на дисциплинах (модулях): «Эксплуатация систем электроснабжения», «Техника высоких напряжений», «Нормативная база энергохозяйства», «Потребители и режимы электропотребления», «Менеджмент в энергохозяйстве», «Электрический привод», «Оптимизация систем электроснабжения», «Переходные процессы в электроэнергетических системах», «Электрические станции и подстанции», «Электроэнергетические системы и сети», «Основы научных исследований», «Основы ценологических исследований», «Электроснабжение», и является основой для последующих дисциплин: для подготовки выпускной квалификационной работы.

4 ТРЕБОВАНИЯ К РЕЗУЛЬТАТАМ ОСВОЕНИЯ ДИСЦИПЛИНЫ

Изучение дисциплины «Энергоаудит предприятий и организаций» направлено на приобретение следующих **компетенций и индикаторов их достижения:**

Профессиональные компетенции (ПК) и индикаторы их достижения:

Наименование категории (группы) универсальных компетенций	Код и наименование универсальной компетенции (УК)	Код и наименование индикатора достижения универсальной компетенции
Эксплуатационная деятельность	ПК-1 - Способен выполнять инженерно-техническое сопровождение деятельности по техническому обслуживанию и ремонту оборудования объектов профессиональной деятельности	ПК-1.3 Применяет методы индикации технического состояния и технические средства испытаний и диагностики электрооборудования объектов профессиональной деятельности
Технологическая деятельность	ПК-3 - Способен производить расчеты показателей функционирования технологического оборудования и систем технологического оборудования для обеспечения оптимальных параметров работы объектов профессиональной деятельности	ПК-3.3 Владеет методами обеспечения оптимальных параметров работы объектов профессиональной деятельности
	ПК-4 - Способен обеспечивать требуемые режимы и заданные параметры технологического процесса по заданной методике	ПК-4.3 Владеет навыками внутреннего аудита систем менеджмента качества, систем электроснабжения объектов профессиональной деятельности

В результате изучения дисциплины студент бакалавриата должен:

Знать:

- принципы и методы проведения энергоаудита предприятий и организаций (ПК-4.3);
- параметры электрооборудования и их расчет (ПК-1.3);
- методы расчета режимов работы объектов профессиональной деятельности (ПК-1.3);
- методы анализа энергетических процессов в электроэнергетике и электротехнике (ПК-3.3);
- принципы и методы проведения энергоаудита предприятий и организаций (ПК-4.3);
- эксплуатационные требования к различным видам электрического оборудования (ПК-3.3).

Уметь:

- анализировать энергетические процессы в электроэнергетике и электротехнике (ПК-4.3);
- определять параметры оборудования объектов профессиональной деятельности (ПК-1.3);
- рассчитывать режимы работы объектов профессиональной деятельности (ПК-3.3);
- обеспечивать требуемые режимы и заданные параметры технологического процесса по заданной методике (ПК-3.3);
- использовать технические средства для измерения и контроля основных параметров технологического процесса (ПК-1.3);
- применять, эксплуатировать и производить выбор основного электрооборудования (ПК-3.3).

Владеть:

- навыками составления энергетических балансов по видам топливно-энергетических ресурсов (ПК-4.3);
- навыками проведения стандартных испытаний оборудования объектов профессиональной деятельности (ПК-1.3);
- методами обеспечения оптимальных параметров работы объектов профессиональной деятельности (ПК-3.3);
- навыками анализа энергетических процессов в электроэнергетике и электротехнике (ПК-3.3);
- навыками использования технических средств для измерения и контроля основных параметров технологического процесса (ПК-1.3);
- навыками внутреннего аудита систем менеджмента качества, систем электроснабжения объектов профессиональной деятельности (ПК-4.3).

5 ОБЪЕМ ДИСЦИПЛИНЫ И ВИДЫ ОБРАЗОВАТЕЛЬНОГО ПРОЦЕССА

Общая трудоемкость дисциплины «Электрические и электронные аппараты» составляет 144 часов или 4 зачетные единицы (з.е). Дисциплина изучается на 4 курсе в 8 семестре.

Вид учебной работы	Всего ак. час.	Семестры
		ак. час
		8
Контактная работа обучающихся с педагогическими работниками (всего)	40,2	40,2
Контактная работа аудиторная	40	40
В том числе:		
Лекции	20	20
Лабораторные работы (ЛР)	-	-
Практические занятия (ПЗ)	20	20
Контроль аттестации	0,2	0,2
Самостоятельная работа (всего)	31,8	31,8
Контактная самостоятельная работа (групповые консультации и индивидуальная работа обучающихся с педагогическим работником)	1,8	1,8
В том числе другая СР		
Курсовой проект	-	-
Проработка теоретического материала	15	15
Подготовка к лабораторным занятиям		
Подготовка к практическим занятиям	15	15
Вид аттестации: зачет		
Общая трудоемкость час. з.е.	72	72
	2	2

6 СОДЕРЖАНИЕ ДИСЦИПЛИНЫ

6.1 Разделы дисциплины и виды занятий

№ п/п	Раздел дисциплины	ак. часов								
		Всего	в т.ч. в форме прак. подг.	Лекции	в т.ч. в форме прак. подг.	Прак. зан.	в т.ч. в форме прак. подг.	Лаб. работы	в т.ч. в форме прак. подг.	Сам. работа
1	Тема 1. Введение в энергоаудит предприятий и организаций	11,8		4		2				5,8
2	Тема 2. Сбор информации и расчет энергопотребления и затрат предприятий	14	4	4		4	4			6
3	Тема 3. Инструментальное обследование при энергоаудите	18	4	4		6	4			8
4	Тема 4. Анализ и расчет энергетических потоков, составление энергетических балансов	14	2	4		4	2			6
5	Тема 5. Разработка и экспертиза энергосберегающих проектов	14	2	4		4	2			6
	Вид аттестации (зачет)									
	Контроль аттестации	0,2								
	ИТОГО	72	12	20		20	12			31,8

6.2 Содержание разделов дисциплины

№ раздела	Наименование раздела дисциплины	Содержание раздела
-----------	---------------------------------	--------------------

1	Введение в энергоаудит предприятий и организаций	Основные термины и определения. Организация и виды энергетических обследований (энергоаудита). Энергетический комплекс предприятия, организации.
2	Сбор информации и расчет энергопотребления и затрат предприятий	Методы сбора документальной информации о энергопотреблении. Расчет энергопотребления и затрат на энергоресурсы. Составления структуры и баланса потребляемых энергоресурсов.
3	Инструментальное обследование при энергоаудите	Приборы для инструментального обследования. Инструментальное обследование систем электроснабжения: определение количественных показателей потребления и качества электрической энергии. Инструментальное обследование систем теплоснабжения на отопление и горячее водоснабжение предприятий, тепловизионное обследование объекта. Инструментальное обследование систем снабжения водой, воздухом, топливом, вентиляции и кондиционирования. Оценка освещенности помещений объекта обследования. Инструментальная оценка параметров микроклимата объекта обследования.
4	Анализ и расчет энергетических потоков, составление энергетических балансов	Составление энергетических балансов наиболее значимых потребителей ТЭР предприятия: агрегатов, установок предприятия. Составление энергетического баланса предприятия, организации в целом по всем видам потребляемых ТЭР. Оценка потерь энергоресурсов в базовом году. Определение удельных расходов потребляемых ТЭР и сравнение их с нормируемыми значениями.
5	Разработка и экспертиза энергосберегающих проектов	Разработка энергосберегающих мероприятий и проектов по всем видам потребляемых энергоресурсов. Определение затрат на реализацию, ожидаемого экономического эффекта и срока окупаемости затрат по каждому проекту. Экспертиза проектов – внутренняя и внешняя. Ранжирование энергосберегающих проектов. Представление результатов энергоаудита. Энергетический паспорт предприятия и организации.

7 СООТВЕТСТВИЕ СОДЕРЖАНИЯ ТРЕБОВАНИЯМ К РЕЗУЛЬТАТАМ ОСВОЕНИЯ ДИСЦИПЛИНЫ

В результате освоения дисциплины студент должен овладеть следующими компетенциями и индикаторами их достижения:

Код компетенции Содержание компетенции (результаты освоения ОПОП)	Код и наименование индикатора достижения компетенции, закрепленного за дисциплиной	Перечень планируемых результатов обучения по дисциплине	1 семестр				
			Тема 1	Тема 2	Тема 3	Тема 4	Тема 5
ПК-1 - Способен выполнять инженерно-техническое сопровождение деятельности по техническому обслуживанию и ремонту оборудования объектов профессиональной деятельности	ПК-1.3 Применяет методы индикации технического состояния и технические средства испытаний и диагностики электрооборудования объектов профессиональной деятельности	Знать: - принципы и методы проведения энергоаудита предприятий и организаций (ПК-4.3); - параметры электрооборудования и их расчет (ПК-1.3); - методы расчета режимов работы объектов профессиональной деятельности (ПК-1.3);	+	+	+	+	+
ПК-3 - Способен производить расчеты показателей функционирования технологического оборудования и систем технологического оборудования для обеспечения	ПК-3.3 Владеет методами обеспечения оптимальных параметров работы объектов профессиональной деятельности ПК-4.3	- методы анализа энергетических процессов в электроэнергетике и электротехнике (ПК-3.3); - принципы и методы проведения энергоаудита предприятий и организаций (ПК-4.3);					

оптимальных параметров работы объектов профессиональной деятельности	Владеет навыками внутреннего аудита систем менеджмента качества, систем электроснабжения объектов профессиональной деятельности	<ul style="list-style-type: none"> - эксплуатационные требования к различным видам электрического оборудования (ПК-3.3). 						
ПК-4 - Способен обеспечивать требуемые режимы и заданные параметры технологического процесса по заданной методике		<p>Уметь:</p> <ul style="list-style-type: none"> - анализировать энергетические процессы в электроэнергетике и электротехнике (ПК-4.3); - определять параметры оборудования объектов профессиональной деятельности (ПК-1.3); - рассчитывать режимы работы объектов профессиональной деятельности (ПК-3.3); - обеспечивать требуемые режимы и заданные параметры технологического процесса по заданной методике (ПК-3.3); - использовать технические средства для измерения и контроля основных параметров технологического процесса (ПК-1.3); - применять, эксплуатировать и производить выбор основного электрооборудования (ПК-3.3). <p>Владеть:</p> <ul style="list-style-type: none"> - навыками составления энергетических балансов по видам топливно-энергетических ресурсов (ПК-4.3); - навыками проведения стандартных испытаний оборудования объектов профессиональной деятельности (ПК-1.3); - методами обеспечения оптимальных параметров работы объектов профессиональной деятельности (ПК-3.3); - навыками анализа энергетических процессов в электроэнергетике и электротехнике (ПК-3.3); - навыками использования технических средств для измерения и контроля основных параметров технологического процесса (ПК-1.3); - навыками внутреннего аудита систем менеджмента качества, систем электроснабжения объектов профессиональной деятельности (ПК-4.3). 						

8 ПРАКТИЧЕСКИЕ И ЛАБОРАТОРНЫЕ ЗАНЯТИЯ

8.1 Практические занятия

Темы практических занятий по дисциплине

№ п/п	№ раздела дисциплины	Тематика практических занятий (семинаров)	Трудоемкость час.
1	1	Параметры и единицы измерения энергетических ресурсов	2
2	2	Анализ фактического потребления энергоресурсов предприятия, организации	2
3	2	Оценка структуры удельного потребления энергоресурсов	2
4	3	Параметры инструментальной оценки качества электрической энергии	2
5	3	Параметры инструментальной оценки тепловой энергии. Методика тепловизионного обследования	2
6	3	Параметры инструментальной оценки микроклимата объекта обследования	2
7	4	Расчет нормативного потребления электрической энергии и составления энергетического баланса	2
8	4	Расчет нормативного потребления тепловой энергии и составление энергетического баланса	2
9	5	Технико-экономическая оценка мероприятий по снижению электрической энергии	2
10	5	Технико-экономическая оценка по снижению тепловой энергии	2

8.2 Лабораторные занятия

Не предусмотрены

8.3 Курсовая работа

Курсовая работа не предусмотрена

9 САМОСТОЯТЕЛЬНАЯ РАБОТА

Самостоятельная работа проводится с целью освоения знаний и умений по дисциплине и предусматривает:

- ознакомление и проработку рекомендованной литературы, работу с электронно-библиотечными системами, включая переводы публикаций из научных журналов, цитируемых в базах Web of Science, Scopus, РИНЦ;
- посещение отраслевых выставок и семинаров;
- участие в семинарах, конференциях, проводимых в Институте по тематике дисциплины;
- подготовку к сдаче зачета по дисциплине.

Планирование времени на самостоятельную работу, необходимого на изучение дисциплины, студентам надо осуществлять на весь период изучения, предусматривая при этом регулярное повторение пройденного материала. Материал, законспектированный на лекциях, необходимо регулярно дополнять сведениями из литературных источников, представленных в рабочей программе. При работе с указанными источниками рекомендуется составлять краткий конспект материала, с обязательным фиксированием библиографических данных источника.

10 ОЦЕНОЧНЫЕ МАТЕРИАЛЫ

Оценочные материалы представлены в виде отдельного документа – Фонда оценочных средств, являющегося неотъемлемой частью рабочей программы дисциплины.

11. МЕТОДИЧЕСКИЕ УКАЗАНИЯ ПО ОСВОЕНИЮ ДИСЦИПЛИНЫ

Организация образовательного процесса регламентируется учебным планом и расписанием учебных занятий. Язык обучения (преподавания) — русский. Для всех видов аудиторных занятий «час» устанавливается продолжительностью 45 минут. Зачетная единица составляет 27 астрономических часов или 36 академических час. Через каждые 45 мин контактной работы делается перерыв продолжительностью 5 мин, а после двух час. контактной работы делается перерыв продолжительностью 10 мин.

Сетевая форма реализации программы дисциплины не используется.

Обучающийся имеет право на зачет результатов обучения по дисциплине, если она освоена им при получении среднего профессионального образования и (или) высшего образования, а также дополнительного образования (при наличии) (далее - зачет результатов обучения). Зачтенные результаты обучения учитываются в качестве результатов промежуточной аттестации в установленном в Институте порядке.

11.1. Образовательные технологии

Учебный процесс при преподавании дисциплины основывается на использовании традиционных, инновационных и информационных образовательных технологий. Традиционные образовательные технологии представлены лекциями и семинарскими (практическими) занятиями. Инновационные образовательные технологии используются в виде применения активных и интерактивных форм проведения занятий. Информационные образовательные технологии реализуются путем активизации самостоятельной работы студентов в информационной образовательной среде. При проведении учебных занятий обеспечивается развитие у обучающихся навыков командной работы, межличностной коммуникации, принятия решений, лидерских качеств (включая проведение интерактивных лекций, групповых дискуссий, в том числе с учетом региональных особенностей профессиональной деятельности выпускников и потребностей работодателей).

11.2. Лекции

Лекционный курс предполагает систематизированное изложение основных вопросов содержания дисциплины.

На первой лекции лектор обязан предупредить студентов, применительно к какому базовому учебнику (учебникам, учебным пособиям) будет прочитан курс.

Лекционный курс обеспечивает более глубокое понимание учебных вопросов при значительно меньшей затрате времени, чем это требуется среднестатистическому студенту на самостоятельное изучение материала.

11.3. Занятия семинарского типа

Семинарские (практические) занятия представляют собой детализацию лекционного теоретического материала, направлены на отработку навыков, проводятся в целях закрепления курса и охватывают все основные разделы дисциплины.

Основной формой проведения семинаров и практических занятий является обсуждение наиболее проблемных и сложных вопросов по отдельным темам, а также решение задач и разбор примеров и ситуаций при контактной работе. В обязанности преподавателя входят: оказание методической помощи и консультирование студентов по соответствующим темам курса, ответы на вопросы, управление процессом решения задач.

Активность на практических занятиях оценивается по следующим критериям:

- ответы на вопросы, предлагаемые преподавателем;
- участие в дискуссиях;
- выполнение заданий (решение задач).

11.4. Лабораторные работы

Не предусмотрены.

11.5. Самостоятельная работа студента

Для успешного усвоения дисциплины необходимо не только посещать аудиторные занятия, но и вести активную самостоятельную работу. При самостоятельной проработке курса обучающиеся должны:

- повторить законспектированный на лекционном занятии материал и дополнить его с учетом рекомендованной по данной теме литературы;
- изучить рекомендованную основную и дополнительную литературу, составлять тезисы, аннотации и конспекты наиболее важных моментов;

11.6. Реферат

Реферат учебным планом не предусмотрен

11.7. Методические рекомендации для преподавателей

Основные принципы обучения

1. Цель обучения – развить мышление, выработать мировоззрение; познакомить с идеями и методами науки; научить применять принципы и законы для решения простых и нестандартных задач по монтажу и наладке систем электроснабжения.

2. Обучение должно органически сочетаться с воспитанием. Нужно развивать в студентах волевые

качества и трудолюбие. Ненавязчиво, к месту прививать элементы культуры поведения. В частности, преподаватель должен личным примером воспитывать в студентах пунктуальность и уважение к чужому времени. Недопустимо преподавание односеместровой учебной дисциплины превращать в годичное.

3. Обучение должно быть не пассивным (сообщим студентам некоторый объем информации, расскажем, как решаются те или иные задачи), а активным. Нужно строить обучение так, чтобы в овладении материалом основную роль играла память логическая, а не формальная. Запоминание должно достигаться через глубокое понимание.

4. Одно из важнейших условий успешного обучения – умение организовать работу студентов.

5. Отношение преподавателя к студентам должно носить характер доброжелательной требовательности. Для стимулирования работы студентов нужно использовать поощрение, одобрение, похвалу, но не порицание (порицание может применяться лишь как исключение). Преподаватель должен быть для студентов доступным.

6. Необходим регулярный контроль работы студентов. Правильно поставленный, он помогает им организовать систематические занятия, а преподавателю достичь высоких результатов в обучении.

7. Важнейшей задачей преподавателей, ведущих занятия по дисциплине, является выработка у студентов осознания необходимости и полезности знания дисциплины как теоретической и практической основы для изучения профильных дисциплин.

8. С целью более эффективного усвоения студентами материала данной дисциплины рекомендуется при проведении лекционных, практических и лабораторных занятий использовать современные технические средства обучения, а именно презентации лекций, наглядные пособия в виде схем приборов, деталей и конструкций приборов.

9. Для более глубокого изучения предмета и подготовки ряда вопросов (тем) для самостоятельного изучения по разделам дисциплины преподаватель предоставляет студентам необходимую информацию о использовании учебно-методического обеспечения: учебниках, учебных пособиях, сборниках примеров и задач и описание лабораторных работ, наличии Интернет-ресурсов.

Контрольное (итоговое) тестирование включает в себя задания по всем темам раздела рабочей программы дисциплины.

10. Цель лекции – формирование у студентов ориентировочной основы для последующего усвоения материала методом самостоятельной работы. Содержание лекции должно отвечать следующим дидактическим требованиям:

- изложение материала от простого к сложному, от известного к неизвестному;
- логичность, четкость и ясность в изложении материала;
- возможность проблемного изложения, дискуссии, диалога с целью активизации деятельности студентов;
- опора смысловой части лекции на подлинные факты, события, явления, статистические данные;
- тесная связь теоретических положений и выводов с практикой и будущей профессиональной деятельностью студентов.

Преподаватель, читающий лекционные курсы, должен знать существующие в педагогической практике варианты лекций, их дидактические и воспитывающие возможности, а также их место в структуре процесса обучения.

11. При проведении аттестации студентов важно всегда помнить, что систематичность, объективность, аргументированность – главные принципы, на которых основаны контроль и оценка знаний студентов. Знание критериев оценки знаний обязательно для преподавателя и студента.

7.8. Методические указания для студентов

По подготовке к лекционным занятиям

Изучение дисциплины требует систематического и последовательного накопления теоретических знаний, следовательно, пропуски отдельных тем не позволяют глубоко освоить предмет. Студентам необходимо:

1. Перед каждой лекцией просматривать рабочую программу дисциплины;
2. Перед следующей лекцией необходимо просмотреть по конспекту материал предыдущей.

При затруднениях в восприятии материала следует обратиться к основным литературным источникам. Если разобраться в материале не удалось, необходимо обратиться к лектору или к преподавателю на практических занятиях.

Занятия семинарского типа

Семинарские (практические) занятия представляют собой детализацию лекционного теоретического материала, направлены на отработку навыков, проводятся в целях закрепления курса и охватывают все основные разделы дисциплины.

Основной формой проведения семинаров и практических занятий является обсуждение наиболее проблемных и сложных вопросов по отдельным темам, а также решение задач и разбор примеров и ситуаций при контактной работе. В обязанности преподавателя входят: оказание методической помощи и

консультирование студентов по соответствующим темам курса, ответы на вопросы, управление процессом решения задач.

Активность на практических занятиях оценивается по следующим критериям:

- ответы на вопросы, предлагаемые преподавателем;
- участие в дискуссиях;
- выполнение заданий (решение задач);

Доклады и оппонирование докладов проверяют степень владения теоретическим материалом, а также корректность и строгость рассуждений.

Оценивание практических заданий входит в оценку.

По работе с литературой

В рабочей программе дисциплины представлен список основной и дополнительной литературы – это учебники, учебно-методические пособия или указания. Дополнительная литература – учебники, монографии, сборники научных трудов, журнальные и газетные статьи, различные справочники, энциклопедии, Интернет-ресурсы.

Любая форма самостоятельной работы студента (подготовка к семинарскому занятию, докладу и т.п.) начинается с изучения соответствующей литературы как в библиотеке / электронно-библиотечной системе, так и дома. Изучение указанных источников расширяет границы понимания предмета дисциплины.

При работе с литературой выделяются следующие виды записей. Конспект – краткая схематическая запись основного содержания научной работы. Целью является не переписывание произведения, а выявление его логики, системы доказательств, основных выводов. Хороший конспект должен сочетать полноту изложения с краткостью. Цитата – точное воспроизведение текста. Заключается в кавычки. Точно указывается страница источника. Тезисы – концентрированное изложение основных положений прочитанного материала. Аннотация – очень краткое изложение содержания прочитанной работы. Резюме – наиболее общие выводы и положения работы, ее концептуальные итоги.

11.9. Методические рекомендации по обучению лиц с ограниченными возможностями здоровья и инвалидов

Профессорско-преподавательский состав знакомится с психолого-физиологическими особенностями обучающихся инвалидов и лиц с ограниченными возможностями здоровья, индивидуальными программами реабилитации инвалидов (при наличии). При необходимости осуществляется дополнительная поддержка преподавания психологами, социальными работниками, прошедшими подготовку ассистентами.

Предполагается использовать социально-активные и рефлексивные методы обучения, технологии социокультурной реабилитации с целью оказания помощи в установлении полноценных межличностных отношений с другими студентами, создании комфортного психологического климата в студенческой группе. Подбор и разработка учебных материалов производится с учетом предоставления материала в различных формах: аудиальной, визуальной, с использованием специальных технических средств и информационных систем.

Освоение дисциплины лицами с ОВЗ осуществляется с использованием средств обучения общего и специального назначения (персонального и коллективного использования).

Для студентов с ОВЗ предусматривается доступная форма предоставления заданий оценочных средств, а именно:

- в печатной или электронной форме (для лиц с нарушениями опорно-двигательного аппарата);
- в печатной форме или электронной форме с увеличенным шрифтом и контрастностью (для лиц с нарушениями слуха, речи, зрения);
- методом чтения ассистентом задания вслух (для лиц с нарушениями зрения).

Лабораторные работы выполняются методом вычислительного эксперимента.

Студентам с инвалидностью увеличивается время на подготовку ответов на контрольные вопросы.

Для таких студентов предусматривается доступная форма предоставления ответов на задания, а именно:

- письменно на бумаге или набором ответов на компьютере (для лиц с нарушениями слуха, речи);
- выбором ответа из возможных вариантов при тестировании с использованием услуг ассистента (для лиц с нарушениями опорно-двигательного аппарата);
- устно (для лиц с нарушениями зрения, опорно-двигательного аппарата).

При необходимости для обучающихся с инвалидностью процедура оценивания результатов обучения может проводиться в несколько этапов.

12 УЧЕБНО-МЕТОДИЧЕСКОЕ И ИНФОРМАЦИОННОЕ ОБЕСПЕЧЕНИЕ ДИСЦИПЛИНЫ

Информационную поддержку освоения дисциплины осуществляет библиотека Института, которая обеспечивает обучающихся основной учебной, учебно-методической и научной литературой, необходимой для организации образовательного процесса по дисциплине. Общий объем многоотраслевого фонда на 01.03.2021 г составляет более 405 000 экз.

Библиотека располагает учебной, учебно-методической и научно-технической литературой в форме печатных и электронных изданий, а также включает официальные, справочно-библиографические, специализированные отечественные и зарубежные периодические и информационные издания. Библиотека обеспечивает доступ к профессиональным базам данных, информационным, справочным и поисковым системам.

Каждый обучающийся обеспечен свободным доступом из любой точки, в которой имеется доступ к сети Интернет и к электронно-библиотечной системе (ЭБС) Института и Университета, которая содержит различные издания по основным изучаемым дисциплинам и сформирована по согласованию с правообладателями учебной и учебно-методической литературы.

Полный перечень электронных информационных ресурсов, используемых в процессе обучения, представлен в основной образовательной программе.

12.1 Перечень основной и дополнительной литературы, необходимой для освоения дисциплины

а) основная литература

Основная литература	Режим доступа	Обеспеченность
Энергоаудит промышленных предприятий [Текст] : учеб. пособ. / Г. И. Бабокин, В. А. Ставцев . - Новомосковск : [б. и.], 2005. - 160 с. - (ФГБОУ ВПО РХТУ им. Д.И.Менделеева. Новомосковский ин-т(филиал)). - Б. ц.	Библиотека НИ РХТУ	Да
Технические средства и методы энергосбережения. Энергоаудит предприятий [Текст] / В. А. Ставцев. - Тула : Гриф и К, 2003. - 330 с. - (в пер.)	Библиотека НИ РХТУ	Да

б) дополнительная литература

Дополнительная литература	Режим доступа	Обеспеченность
Краснов, И. Ю. Методы и средства энергосбережения на промышленных предприятиях : учебное пособие / И. Ю. Краснов. — Томск : ТПУ, 2013. — 181 с.— Текст : электронный // Лань : электронно-библиотечная система. — URL:	https://e.lanbook.com/book/45143	Да

12.2. Информационные и информационно-образовательные ресурсы

При освоении дисциплины студенты должны использовать информационные и информационно-образовательные ресурсы следующих порталов и сайтов:

Электронные библиотечные ресурсы

1. ЭБС «Издательство «Лань» (договор № 33.03-Р-3.1-5182/2022 от 26.09.2022г.; договор № 33.03-Л-3.1-5181/2022 от 26.09.2022г. Срок действия с 26.09.2022г. по 25.09.2023г.) - <https://e.lanbook.com/>
2. ЭБС «Электронное издательство ЮРАЙТ» (договор № 33.03-Л-3.1-6138/2023 от 20.04.2023г. Срок действия с 20.04.2023г. по 19.04.2024г.) - <https://urait.ru/>
3. ЭБС «ZNANIUM» (договор № 769 эбс / 33.02-Р-3.1-6158/2023 ИКЗ 2217707072637770701001000900115814244 от 24.04.2023г. Срок действия с 24.04.2023г. по 23.04.2024г.) - <https://znanium.com/>
4. ЭБС «Консультант студента» (договор № 818КС/01-2023/33.02-Л-3.1-6152/2023 от 26.04.2023г. Срок действия с 26.04.2023г. по 25.04.2024г.) - [https:// studentlibrary.ru/](https://studentlibrary.ru/)
5. Научная электронная библиотека «КиберЛенинка» - <https://cyberleninka.ru/>
6. Научная электронная библиотека eLIBRARY.RU - <https://elibrary.ru/>
7. Учебный курс «ЭЭС иС» / Система поддержки учебных курсов НИ РХТУ. Режим доступа <http://moodle.nirhtu.ru/course/view.php?id=975>
8. Кафедра «Электроснабжение промышленных предприятий» / Официальный сайт НИ РХТУ им. Д.И. Менделеева. Режим доступа: <http://moodle.nirhtu.ru/course/index.php?categoryid=16>
9. Библиотека Новомосковского института (филиала) Российского химико-технологического университета им. Д.И. Менделеева. URL: http://irbis.nirhtu.ru/ISAPI/irbis64r_opak72/cgiirbis_64.dll?C21COM=F&I21DBN=IBIS&P21DBN=IBIS

Профессиональные базы данных информационные справочные системы

- 1 Информационная система «Единое окно доступа к образовательным ресурсам» - <http://window.edu.ru/>
- 2 Российская государственная библиотека (РГБ) (информационно-справочная система) -

<http://olden.rsl.ru/>

3 Российская национальная библиотека (информационно-справочная система) - <http://nlr.ru/>

4 Российская Книжная Палата (информационно-справочная система) - <http://www.bookchamber.ru/>

12.3 Программное обеспечение

1. Операционная система - MS Windows 7, бессрочная лицензия в рамках подписки Azure Dev Tools for Teaching (бывший Microsoft Imagine Premium (бывший DreamSpark - The Novomoskovsk university (the branch) - EMDEPT - DreamSgark Premium <http://e5.onthehub.com/WebStore/Welcome.aspx?vsro=8&ws=9f5a10ad-c98b-e011-969d-0030487d8897>. Номер учетной записи e5: 100039214))

2. MS Word, MS Excel, MS PowerPoint из пакета MS Office 365A1 распространяется под лицензией в рамках подписки Azure Dev Tools for Teaching (бывший Microsoft Imagine Premium (бывший DreamSpark - The Novomoskovsk university (the branch) - EMDEPT - DreamS12ark Premium <http://e5.onthehub.com/WebStore/Welcome.as12x?vsro=8&ws=9f5a10ad-c98b-e011-969d-0030487d8897>. Номер учетной записи e5: 100039214))

3. Архиватор 7zip (распространяется под лицензией GNU LGPL license)

4. Adobe Acrobat Reader - ПО Acrobat Reader DC и мобильное приложение Acrobat Reader являются бесплатными и доступны для корпоративного распространения (<https://acrobat.adobe.com/ru/acrobat/pdf-reader/volume-distribution.html>).

5. Браузер Mozilla Firefox (распространяется под лицензией Mozilla Public License 2.0 (MPL))

13 МАТЕРИАЛЬНО-ТЕХНИЧЕСКОЕ ОБЕСПЕЧЕНИЕ ДИСЦИПЛИНЫ

Учебные аудитории кафедры "Электроснабжения" для проведения занятий лекционного типа, занятий семинарского типа, групповых и индивидуальных консультаций, текущего контроля и промежуточной аттестации - оснащены видеопроектором, компьютерами, принтерами. Для проведения лабораторных работ используются учебные стенды, расположенные в ауд. 222 кафедры "Электроснабжение". А также помещения для самостоятельной работы обучающихся, оснащенные компьютерной техникой с возможностью подключения к сети «Интернет» и обеспеченные доступом в электронную информационно-образовательную среду Института, помещения для хранения и профилактического обслуживания учебного оборудования.

Наименование специальных помещений и помещений для самостоятельной работы	Оснащенность специальных помещений и помещений для самостоятельной работы	Приспособленность помещений для использования инвалидами и лицами с ограниченными возможностями здоровья
Лекционная аудитория 125(Тульская обл., Новомосковский р-н, г. Новомосковск, ул. Трудовые Резервы, д. 19)	Учебные столы, стулья, доска, мел Переносная презентационная техника (постоянное хранение в ауд. 227)	
Аудитория для проведения занятий семинарского типа. 118 (Тульская обл., Новомосковский р-н, г. Новомосковск, ул. Трудовые Резервы, д. 19)	Учебные столы, стулья, доска, мел Переносная презентационная техника (постоянное хранение в ауд. 227)	приспособлено (аудитория на первом этаже)
Аудитория для проведения лабораторных работ №118 (Тульская обл., Новомосковский р-н, г. Новомосковск, ул. Трудовые Резервы, д. 19)	Учебные столы, стулья, доска Универсальные лабораторные стенды	приспособлено (аудитория на первом этаже)
Аудитория для групповых и индивидуальных консультаций обучающихся Ауд. 118 (Тульская обл., Новомосковский р-н, г. Новомосковск,	Учебные столы, стулья, доска, мел Переносная презентационная техника (постоянное хранение в ауд. 227)	приспособлено (аудитория на первом этаже)

ул. Трудовые Резервы, д. 19)		
Аудитория для текущего контроля и промежуточной аттестации Ауд 118 (Тульская обл., Новомосковский р-н, г. Новомосковск, ул. Трудовые Резервы, д. 19)	Учебные столы, стулья, доска, мел Переносная презентационная техника (постоянное хранение в ауд. 470)	приспособлено (аудитория на первом этаже)
Аудитория для самостоятельной работы студентов Ауд. 118 (Тульская обл., Новомосковский р-н, г. Новомосковск, ул. Трудовые Резервы, д. 19)	Pentium 1000МГц с оперативной памятью 512 Мбайт и памятью на жестком диске 8 Гбайт (2 шт.) с возможностью просмотра видеоматериалов и презентаций. Доступ в Интернет, к ЭБС, электронным образовательным и информационным ресурсам, базе данных электронного каталога НИ РХТУ, системе управления учебными курсами Moodle, учебно-методическим материалам. Переносная презентационная техника (постоянное хранение в ауд. 227) Интер лазерный Сканер	
Помещение для хранения и профилактического обслуживания учебного оборудования 224а ((Тульская обл., Новомосковский р-н, г. Новомосковск, ул. Трудовые Резервы, д. 19)1)	Учебные столы, шкафы, стулья, доска Средства (приборы, стенды), необходимые для проведения профилактического обслуживания учебного оборудования	

* Для инвалидов и лиц с ограниченными возможностями здоровья есть возможность проводить лекционные занятия и занятия семинарского типа на 1-ых этажах учебных корпусов. Возле входных дверей в учебные корпуса установлен звонок в дежурную сотруднику. Предусмотрены широкие дверные проемы. Имеются специализированные кабинеты для самостоятельной и индивидуальной работы, оснащенные ПК.

Технические средства обучения, служащие для предоставления учебной информации большой аудитории

Ноутбук с возможностью просмотра видеоматериалов и презентаций, доступом к сети «Интернет», электронным образовательным и информационным ресурсам, базе данных электронного каталога Института, системе управления учебными курсами Moodle.

Проектор, экран.

14. ТРЕБОВАНИЯ К ОЦЕНКЕ КАЧЕСТВА ОСВОЕНИЯ ДИСЦИПЛИНЫ

Наименование темы	Основные показатели оценки	Формы и методы контроля и оценки
Введение в энергоаудит предприятий и организаций	Знать: - принципы и методы проведения энергоаудита предприятий и организаций (ПК-4.3);	Устный опрос Решение задач
Сбор информации и расчет энергопотребления и затрат предприятий	- параметры электрооборудования и их расчет (ПК-1.3); - методы расчета режимов работы объектов профессиональной деятельности (ПК-1.3);	Устный опрос Решение задач
Инструментальное обследование при энергоаудите	- методы анализа энергетических процессов в электроэнергетике и электротехнике (ПК-3.3);	Устный опрос Решение задач
Анализ и расчет энергетических потоков, составление энергетических балансов	- принципы и методы проведения энергоаудита предприятий и организаций (ПК-4.3); - эксплуатационные требования к различным видам электрического оборудования (ПК-3.3).	Устный опрос Решение задач
Разработка и экспертиза энергосберегающих проектов	Уметь: - анализировать энергетические	Устный опрос Решение задач

	<p>процессы в электроэнергетике и электротехнике (ПК-4.3);</p> <ul style="list-style-type: none">- определять параметры оборудования объектов профессиональной деятельности (ПК-1.3);- рассчитывать режимы работы объектов профессиональной деятельности (ПК-3.3);- обеспечивать требуемые режимы и заданные параметры технологического процесса по заданной методике (ПК-3.3);- использовать технические средства для измерения и контроля основных параметров технологического процесса (ПК-1.3);- применять, эксплуатировать и производить выбор основного электрооборудования (ПК-3.3). <p>Владеть:</p> <ul style="list-style-type: none">- навыками составления энергетических балансов по видам топливно-энергетических ресурсов (ПК-4.3);- навыками проведения стандартных испытаний оборудования объектов профессиональной деятельности (ПК-1.3);- методами обеспечения оптимальных параметров работы объектов профессиональной деятельности (ПК-3.3);- навыками анализа энергетических процессов в электроэнергетике и электротехнике (ПК-3.3);- навыками использования технических средств для измерения и контроля основных параметров технологического процесса (ПК-1.3);- навыками внутреннего аудита систем менеджмента качества, систем электроснабжения объектов профессиональной деятельности (ПК-4.3).	
--	--	--

АННОТАЦИЯ
рабочей программы дисциплины
Б1.В.ДВ.03.02 «Энергоаудит предприятий и организаций»

1 Общая трудоемкость (з.е./ час): 2/72. Контактная работа 40,2 часов, из них: лекционные 20, практические занятия 20. Самостоятельная работа студента 31,8 часов. Форма промежуточного контроля: экзамен. Дисциплина изучается на 4 курсе в 8 семестре.

2 Место дисциплины в структуре образовательной программы

Дисциплина реализуется в части, формируемой участниками образовательных отношений, является дисциплиной по выбору ОПОП. Изучается в 8 семестре, на 4 курсе.

Дисциплина базируется на дисциплинах (модулях): «Эксплуатация систем электроснабжения», «Техника высоких напряжений», «Нормативная база энергохозяйства», «Потребители и режимы электропотребления», «Менеджмент в энергохозяйстве», «Электрический привод», «Оптимизация систем электроснабжения», «Переходные процессы в электроэнергетических системах», «Электрические станции и подстанции», «Электроэнергетические системы и сети», «Основы научных исследований», «Основы ценологических исследований», «Электроснабжение», и является основой для последующих дисциплин: для подготовки выпускной квалификационной работы.

3 Цель и задачи освоения учебной дисциплины

Целью освоения дисциплины является обеспечение профессиональной электротехнической подготовки студентов в области теории и практики энергоаудита предприятий и организаций.

Задачами преподавания дисциплины являются:

- освоение принципов и методов проведения энергоаудита предприятий и организаций;
- получение практических навыков составления энергетических балансов по видам топливно-энергетических ресурсов;
- овладение навыками выбора методов энергосбережения топливно-энергетических ресурсов;
- привитие навыков анализа энергетических процессов в электроэнергетике и электротехнике;
- получение опыта работы в малых коллективах исполнителей.

4 Содержание дисциплины

Основные термины и определения. Организация и виды энергетических обследований (энергоаудита). Энергетический комплекс предприятия, организации.
Методы сбора документальной информации о энергопотреблении. Расчет энергопотребления и затрат на энергоресурсы. Составления структуры и баланса потребляемых энергоресурсов.
Приборы для инструментального обследования. Инструментальное обследование систем электроснабжения: определение количественных показателей потребления и качества электрической энергии. Инструментальное обследование систем теплоснабжения на отопление и горячее водоснабжение предприятий, тепловизионное обследование объекта. Инструментальное обследование систем снабжения водой, воздухом, топливом, вентиляции и кондиционирования. Оценка освещенности помещений объекта обследования. Инструментальная оценка параметров микроклимата объекта обследования.
Составление энергетических балансов наиболее значимых потребителей ТЭР предприятия: агрегатов, установок предприятия. Составление энергетического баланса предприятия, организации в целом по всем видам потребляемых ТЭР. Оценка потерь энергоресурсов в базовом году. Определение удельных расходов потребляемых ТЭР и сравнение их с нормируемыми значениями.
Разработка энергосберегающих мероприятий и проектов по всем видам потребляемых энергоресурсов. Определение затрат на реализацию, ожидаемого экономического эффекта и срока окупаемости затрат по каждому проекту. Экспертиза проектов – внутренняя и внешняя. Ранжирование энергосберегающих проектов. Представление результатов энергоаудита. Энергетический паспорт предприятия и организации.

5 Планируемые результаты обучения по дисциплине, обеспечивающие достижение планируемых результатов освоения образовательной программы

Изучение дисциплины направлено на приобретение следующих **компетенций и индикаторов их достижения:**

Профессиональные компетенции (ПК) и индикаторы их достижения:

Наименование категории (группы) универсальных компетенций	Код и наименование универсальной компетенции (УК)	Код и наименование индикатора достижения универсальной компетенции
Эксплуатационная	ПК-1 - Способен выполнять инженерно-	ПК-1.3

деятельность	техническое сопровождение деятельности по техническому обслуживанию и ремонту оборудования объектов профессиональной деятельности	Применяет методы индикации технического состояния и технические средства испытаний и диагностики электрооборудования объектов профессиональной деятельности
Технологическая деятельность	ПК-3 - Способен производить расчеты показателей функционирования технологического оборудования и систем технологического оборудования для обеспечения оптимальных параметров работы объектов профессиональной деятельности	ПК-3.3 Владеет методами обеспечения оптимальных параметров работы объектов профессиональной деятельности
	ПК-4 - Способен обеспечивать требуемые режимы и заданные параметры технологического процесса по заданной методике	ПК-4.3 Владеет навыками внутреннего аудита систем менеджмента качества, систем электроснабжения объектов профессиональной деятельности

В результате изучения дисциплины студент бакалавриата должен:

Знать:

- принципы и методы проведения энергоаудита предприятий и организаций (ПК-4.3);
- параметры электрооборудования и их расчет (ПК-1.3);
- методы расчета режимов работы объектов профессиональной деятельности (ПК-1.3);
- методы анализа энергетических процессов в электроэнергетике и электротехнике (ПК-3.3);
- принципы и методы проведения энергоаудита предприятий и организаций (ПК-4.3);
- эксплуатационные требования к различным видам электрического оборудования (ПК-3.3).

Уметь:

- анализировать энергетические процессы в электроэнергетике и электротехнике (ПК-4.3);
- определять параметры оборудования объектов профессиональной деятельности (ПК-1.3);
- рассчитывать режимы работы объектов профессиональной деятельности (ПК-3.3);
- обеспечивать требуемые режимы и заданные параметры технологического процесса по заданной методике (ПК-3.3);
- использовать технические средства для измерения и контроля основных параметров технологического процесса (ПК-1.3);
- применять, эксплуатировать и производить выбор основного электрооборудования (ПК-3.3).

Владеть:

- навыками составления энергетических балансов по видам топливно-энергетических ресурсов (ПК-4.3);
- навыками проведения стандартных испытаний оборудования объектов профессиональной деятельности (ПК-1.3);
- методами обеспечения оптимальных параметров работы объектов профессиональной деятельности (ПК-3.3);
- навыками анализа энергетических процессов в электроэнергетике и электротехнике (ПК-3.3);
- навыками использования технических средств для измерения и контроля основных параметров технологического процесса (ПК-1.3);
- навыками внутреннего аудита систем менеджмента качества, систем электроснабжения объектов профессиональной деятельности (ПК-4.3).

Вид учебной работы	Всего ак. час.	Семестры ак. час
		8
Контактная работа обучающихся с педагогическими работниками (всего)	40,2	40,2
Контактная работа аудиторная	40	40
В том числе:		
Лекции	20	20
Лабораторные работы (ЛР)	-	-
Практические занятия (ПЗ)	20	20
Контроль аттестации	0,2	0,2

Самостоятельная работа (всего)	<i>31,8</i>	<i>31,8</i>
Контактная самостоятельная работа (групповые консультации и индивидуальная работа обучающихся с педагогическим работником)	<i>1,8</i>	<i>1,8</i>
В том числе другая СР		
Курсовой проект	-	-
Проработка теоретического материала	<i>15</i>	<i>15</i>
Подготовка к лабораторным занятиям		
Подготовка к практическим занятиям	<i>15</i>	<i>15</i>
Вид аттестации: зачет		
Общая трудоемкость час.	72	72
з.е.	2	2

МИНИСТЕРСТВО НАУКИ И ВЫСШЕГО ОБРАЗОВАНИЯ
РОССИЙСКОЙ ФЕДЕРАЦИИ

Новомосковский институт (филиал) федерального государственного бюджетного
образовательного учреждения высшего образования «Российский химико-
технологический университет имени Д.И. Менделеева»
(Новомосковский институт РХТУ им. Д.И. Менделеева)

УТВЕРЖДАЮ
Директор Новомосковского института
РХТУ им. Д.И. Менделеева
Первухин В.Л.
«29» 06 2023 г.



Рабочая программа дисциплины

Основы научных исследований

Направление подготовки 13.03.02 Электроэнергетика и электротехника

Направленность (профиль) подготовки Электроснабжение

Квалификация (степень) выпускника Бакалавр
(бакалавр, магистр, дипломированный специалист)

Форма обучения очная

г. Новомосковск – 2023 г.

Разработчик (ки):

Доцент кафедры «Электроснабжение промышленных предприятий» НИ РХТУ им. Д.И. Менделеева

к. т. н., доцент _____ /О.Е.Лагуткин/

(подпись)

Программа рассмотрена и одобрена на заседании кафедры «Электроснабжение промышленных предприятий»

Протокол № 10 от 28.06.2023 г.

Зав.кафедрой, к. т. н., доцент _____ /М.Г. Ошурков/

Эксперт:

ООО«Промэнергосбыт» к.т.н., генеральный директор В.А. Ставцев /В.А. Ставцев/
(место работы) (ученая степень) (должность) (подпись) (ФИО)

Рабочая программа согласована с деканом Энергомеханического факультета

Декан факультета, д.т.н.проф. _____ /В.М. Логачева/

«29» _____ 06 _____ 2023 г.

Рабочая программа согласована с руководителем учебно-методического управления Новомосковского института РХТУ им. Д.И. Менделеева.

Руководитель, д. х. н., профессор

/Н.Ф. Кизим/

«29» _____ 06 _____ 2023 г.

1 ОБЩИЕ ПОЛОЖЕНИЯ

Нормативные документы, используемые при разработке рабочей программы дисциплины

Нормативную правовую базу разработки рабочей программы дисциплины составляют:

- Федеральный закон от 29.12.2012 № 273-ФЗ «Об образовании в Российской Федерации» (с учетом изменений и дополнений);
- Федеральный закон от 31.07.2020 г №304-ФЗ «О внесении изменений в Федеральный закон «Об образовании в Российской Федерации» по вопросам воспитания обучающихся»;
- «Порядок организации и осуществления образовательной деятельности по образовательным программам высшего образования — программам бакалавриата, программам специалитета, программам магистратуры», утвержденный приказом Министерства образования и науки РФ от 05.04.2017 г N 301;
- Федеральный государственный образовательный стандарт высшего образования (ФГОС ВО) (ФГОС-3++) по направлению подготовки 13.03.02 «Электроэнергетика и электротехника», утвержденный приказом Министерства науки и высшего образования Российской Федерации от 28.02.2018 г. № 144 (зарегистрирован Министерством юстиции Российской Федерации 25.08.2020 г., регистрационный № 59425);
- Положение о практической подготовке обучающихся, утвержденное приказом Министерства науки и высшего образования Российской Федерации и Министерства просвещения Российской Федерации от 05.08.2020 г. № 885/390 (зарегистрирован Министерством юстиции Российской Федерации 11.09.2020 г., регистрационный № 59778);
- Приказ Министерства образования и науки Российской Федерации от 27 ноября 2015 N 1383 "Об утверждении Положения о практике обучающихся, осваивающих основные профессиональные образовательные программы высшего образования" зарегистрирован Министерством юстиции Российской Федерации 18 декабря 2015 г., регистрационный N 40168);
- Методическими рекомендациями по организации образовательного процесса для обучения инвалидов и лиц с ограниченными возможностями здоровья в образовательных организациях высшего образования, в том числе оснащённости образовательного процесса (утверждены заместителем Министра образования и науки РФ А.А. Климовым от 08.04.2014 № АК-44/05вн)
- Устав ФГБОУ ВО РХТУ им. Д.И. Менделеева;
- Положение о Новомосковском институте (филиале) РХТУ им. Д.И. Менделеева.
- Локальные нормативные акты Новомосковского института (филиала) РХТУ им. Д.И. Менделеева.
- Положение о порядке организации и осуществления образовательной деятельности по образовательным программам высшего образования - программам бакалавриата, программам специалитета, программам магистратуры в НИ РХТУ им. Д.И. Менделеева, принятым решением Ученого совета НИ РХТУ им. Д.И. Менделеева от 30.10.2019;

- Положения об электронной информационно-образовательной среде Новомосковского института (филиала) федерального государственного бюджетного образовательного учреждения высшего образования «Российский химико-технологический университет имени Д.И. Менделеева»

Рабочая программа дисциплины (далее – Программа, РПД) составлена в соответствии с требованиями Федерального государственного образовательного стандарта высшего образования (уровень бакалавриата) по направлению подготовки 13.03.02 «Электроэнергетика и электротехника», утвержденного приказом Министерства науки и высшего образования Российской Федерации от 28.02.2018 г. № 144 (зарегистрировано Министерством юстиции Российской Федерации 25.08.2020 г., регистрационный № 59425), рекомендациями Учебно-методической комиссии НИ РХТУ им. Д.И. Менделеева и накопленным опытом преподавания дисциплины кафедрой «Электроснабжение промышленных предприятий» НИ РХТУ им. Д.И. Менделеева (далее – Институт).

Контроль успеваемости студентов ведется по принятой в Институте системе.

Рабочая программа дисциплины может быть реализована с применением электронного обучения и дистанционных образовательных технологий полностью или частично.

2 ЦЕЛЬ И ЗАДАЧИ ОСВОЕНИЯ УЧЕБНОЙ ДИСЦИПЛИНЫ

Целью освоения дисциплины является формирование способности производить расчеты показателей функционирования технологического оборудования и систем технологического оборудования для обеспечения оптимальных параметров работы объектов профессиональной деятельности;

способности управлять режимами работы объектов профессиональной деятельности

Задачи преподавания дисциплины:

- выработать способность к проектной деятельности в профессиональной сфере на основе системного подхода, умение строить и использовать модели для описания и прогнозирования различных явлений, осуществлять их качественный и количественный анализ;
- обучить выполнению научных исследований по оптимальному осуществлению и перспективному

прогрессивному развитию систем электроснабжения объектов (по отраслям), а также - по эксплуатации данных систем с учетом применения вычислительной техники и средств автоматизированного управления их состоянием;

- дать представление о решаемых задачах, способах анализа и применении методов теории вероятностей и математической статистики в области электроснабжения;
- дать представление о выявлении наиболее существенных закономерностей, выборе адекватных математических моделей в процессе анализа технических систем;
- научить применять вероятностную и статистическую информацию в задачах выбора и количественного анализа схем, параметров и режимов систем электроснабжения;
- научить владению способами определения потребности в электрической энергии объектов электроснабжения.

3 МЕСТО ДИСЦИПЛИНЫ В СТРУКТУРЕ ОПОП

Дисциплина относится к части, формируемой участниками образовательных отношений (Б1.В.ДВ.04.01)) и относится к модулю "Дисциплины по выбору".

Дисциплина базируется на курсах циклов естественнонаучных и профессиональных дисциплин: Информатика, Информационно-измерительная техника и электроника, Программное обеспечение задач электроэнергетики, Математические модели систем электроснабжения, Теоретические основы электротехники, Введение в специальность, Общая энергетика, Электроэнергетические системы и сети, Электрические станции и подстанции, Электрические машины, и является основой для последующих дисциплин: Электроснабжение, Менеджмент в энергохозяйстве.

4 ТРЕБОВАНИЯ К РЕЗУЛЬТАТАМ ОСВОЕНИЯ ДИСЦИПЛИНЫ

Изучение дисциплины «Основы научных исследований» направлено на приобретение следующих компетенций и индикаторов их достижения:

Профессиональные компетенции (ПК) и индикаторы их достижения:

Наименование категории (группы) универсальных компетенций	Код и наименование универсальной компетенции (УК)	Код и наименование индикатора достижения универсальной компетенции
Эксплуатационная деятельность	ПК-3 Способен производить расчеты показателей функционирования технологического оборудования и систем технологического оборудования для обеспечения оптимальных параметров работы объектов профессиональной деятельности	ПК-3.1 Знает принципы систематизации и обобщения информации для выполнения расчетов показателей функционирования технологического оборудования и систем технологического оборудования ПК-3.2 Применяет методы расчета и умеет производить расчеты показателей функционирования элементов и систем технологического оборудования объектов ПД ПК-3.3 Владеет методами обеспечения оптимальных параметров работы объектов профессиональной деятельности
	ПК-5 Способен управлять режимами работы объектов профессиональной деятельности	ПК-5.3 Демонстрирует владение методами анализа данных регистрации показателей режима и формирования управляющих воздействий на режим СЭС

В результате изучения дисциплины студент бакалавриата должен:

Знать:

- информационные технологии в своей предметной области
- способы производства научных расчетов в потребности и прогнозировании энергоресурсов.
- методики производства научных расчетов в потребности и прогнозировании энергоресурсов.

Уметь:

- применять способы графического отображения геометрических образов
- алгоритмизации и программирования задач для расчетного эксперимента
- алгоритмизации и программирования задач для расчетного эксперимента

Владеть:

- способностью формировать законченное представление о принятых решениях и полученных результатах в виде отчета
- сведениями, достаточными для формирования задач анализа состояния, перспективного развития системы электроснабжения
- способностью оптимизации полученных результатов

5 ОБЪЕМ ДИСЦИПЛИНЫ И ВИДЫ ОБРАЗОВАТЕЛЬНОГО ПРОЦЕССА

Общая трудоемкость дисциплины «Основы научных исследований» составляет 72 часов или 2 зачетные единицы (з.е). Дисциплина изучается на 4 курсе в 7 семестре.

Вид учебной работы	Объем			в том числе в форме практической подготовки,		
	з.е.	акад. ч.	астр. ч.	з.е.	акад. ч.	астр. ч.
Общая трудоемкость дисциплины	2	72	54			
Контактная работа - аудиторные занятия:	0,83	30,2	22,65			
Лекции	0,39	14	10,5	0,06	2	1,5
Лабораторные работы	0,44	16	12	0,11	4	3
Контроль аттестации		0,2	0,15			
Самостоятельная работа:	1,17	41,8	31,35			
Самостоятельное изучение дисциплины	1,17	41,8	31,35			
Форма (ы) контроля:	Зачет					

6 СОДЕРЖАНИЕ ДИСЦИПЛИНЫ**6.1 Разделы дисциплины и виды занятий**

№ п/п	Раздел дисциплины	ак. часов								
		Всего	в т.ч. в форме практ. подг.	Лекции	в т.ч. в форме практ. подг.	Прак. зан.	в т.ч. в форме практ. подг.	Лаб. работы	в т.ч. в форме практ. подг.	Сам. работа
1	Введение.	9		2						7
2	Электрическое хозяйство промышленного предприятия как объект исследования.	11		4	1					7
3	Вероятность и распределения вероятностей в электроснабжении.	13		2	1			4	1	7
4	Поиск взаимосвязи технологических и электрических параметров	13		2				4	1	7
5	Электрическое хозяйство промышленного предприятия как система	13		2				4	1	7
6	Анализ удельных расходов электрической энергии на выпуск продукции	13		2				4	1	7
	Вид аттестации (зачет)									
	ИТОГО	72		14	2			16	4	42

6.2. Содержание разделов дисциплины

№ п/п	Наименование раздела дисциплины	Содержание раздела
1	2	3
1	Введение.	Характеристика, структура и содержание курса. Основные методические положения по проведению занятий. Обзор основных проблем электрического хозяйства промышленных предприятий, требующих научных исследований.
2	Электрическое хозяйство промышленного предприятия как объект исследования.	Средние и другие характеристики показателей электропотребления промышленных предприятий.
3	Вероятность и распределения вероятностей в электроснабжении.	Применение понятия вероятности в электроснабжении. Нормальное и другие виды распределений.
4	Поиск взаимосвязи технологических и электрических параметров	Корреляционный анализ и решение систем линейных уравнений как математическая основа. Графическая связь факторов.
5	Электрическое хозяйство промышленного предприятия как система	Анализ системных свойств электрического хозяйства промышленного предприятия. Применение статистического анализа для исследования параметров электропотребления. Ранговое распределение параметров электропотребления
6	Анализ удельных расходов электрической энергии на выпуск продукции	Проверка на соответствие нормальному закону распределения как математическая основа разработки нормативных показателей

7 СООТВЕТСТВИЕ СОДЕРЖАНИЯ ТРЕБОВАНИЯМ К РЕЗУЛЬТАТАМ ОСВОЕНИЯ ДИСЦИПЛИНЫ

В результате освоения дисциплины студент должен овладеть следующими компетенциями и индикаторами их достижения:

Код компетенции Содержание компетенции (результаты освоения ОПОП)	Код и наименование индикатора достижения компетенции, закрепленного за дисциплиной	Перечень планируемых результатов обучения по дисциплине	7 семестр					
			Раздел 1	Раздел 2	Раздел 3	Раздел 4	Раздел 5	Раздел 6
ПК-3 Способен производить расчеты показателей функционирования технологического оборудования и систем технологического оборудования для обеспечения оптимальных параметров работы объектов профессиональной деятельности	ПК-3.1 Знает принципы систематизации и обобщения информации для выполнения расчетов показателей функционирования технологического оборудования и систем технологического оборудования	Знать: - информационные технологии в своей предметной области	+	+	+	+	+	+
		Уметь: - применять способы графического отображения геометрических образов	+	+	+	+	+	+
		Владеть: - способностью формировать законченное представление о принятых решениях и полученных результатах в виде отчета	+	+	+	+	+	+
	ПК-3.2 Применяет методы расчета и умеет производить расчеты показателей функционирования элементов и систем технологического оборудования объектов ПД	Знать: - способы производства научных расчетов в потребности и прогнозировании энергоресурсов.	+	+	+	+	+	+
Уметь: - алгоритмизации и программирования задач для расчетного эксперимента		+	+	+	+	+	+	
	Владеть: - сведениями, достаточными для формирования задач анализа состояния, перспективного развития системы электроснабже-	+	+	+	+	+	+	

		ния						
	ПК-3.3 Владеет методами обеспечения оптимальных параметров работы объектов профессиональной деятельности	Знать: - методики производства научных расчетов в потребности и прогнозирования энергоресурсов.	+	+	+	+	+	+
		Уметь: - алгоритмизации и программирования задач для расчетного эксперимента	+	+	+	+	+	+
		Владеть: - способностью оптимизации полученных результатов	+	+	+	+	+	+
ПК-5 Способен управлять режимами работы объектов профессиональной деятельности	ПК-5.3 Демонстрирует владение методами анализа данных регистрации показателей режима и формирования управляющих воздействий на режим СЭС	Знать: - методики анализа данных регистрации показателей режима и формирования управляющих воздействий на режим СЭС.	+	+	+	+	+	+
		Уметь: - алгоритмизации и программирования задач для расчетного эксперимента	+	+	+	+	+	+
		Владеть: - способностью формирования управляющих воздействий на режим СЭС	+	+	+	+	+	+

8 ПРАКТИЧЕСКИЕ И ЛАБОРАТОРНЫЕ ЗАНЯТИЯ

8.1 Практические занятия

Не предусмотрены

8.2 Лабораторные занятия

№ п/п	№ раздела дисциплины	Тематика лабораторных занятий	Трудоемкость час.
1.	3	Статистический анализ удельных расходов электроэнергии	4
2	4,5	Исследование взаимосвязи технологических и электрических показателей на основе коэффициента парной корреляции	8
3	6	Нормирование удельных расходов электроэнергии на основе проверки на соответствие статистического закона распределения параметров электропотребления теоретическому	4

8.3 Курсовая работа

Курсовая работа не предусмотрена

9 САМОСТОЯТЕЛЬНАЯ РАБОТА

Самостоятельная работа проводится с целью освоения знаний и умений по дисциплине и предусматривает:

- ознакомление и проработку рекомендованной литературы, работу с электронно-библиотечными системами, включая переводы публикаций из научных журналов, цитируемых в базах Web of Science, Scopus, РИНЦ;
- посещение отраслевых выставок и семинаров;
- участие в семинарах, конференциях, проводимых в Институте по тематике дисциплины;
- подготовку к сдаче зачета по дисциплине.

Планирование времени на самостоятельную работу, необходимого на изучение дисциплины, студентам надо осуществлять на весь период изучения, предусматривая при этом регулярное повторение пройденного материала. Материал, законспектированный на лекциях, необходимо регулярно дополнять сведениями из литературных источников, представленных в рабочей программе. При работе с указанными источниками

рекомендуется составлять краткий конспект материала, с обязательным фиксированием библиографических данных источника.

10 ОЦЕНОЧНЫЕ МАТЕРИАЛЫ

Оценочные материалы представлены в виде отдельного документа – Фонда оценочных средств, являющегося неотъемлемой частью рабочей программы дисциплины.

11. МЕТОДИЧЕСКИЕ УКАЗАНИЯ ПО ОСВОЕНИЮ ДИСЦИПЛИНЫ

Организация образовательного процесса регламентируется учебным планом и расписанием учебных занятий. Язык обучения (преподавания) — русский. Для всех видов аудиторных занятий «час» устанавливается продолжительностью 45 минут. Зачетная единица составляет 27 астрономических часов или 36 академических час. Через каждые 45 мин контактной работы делается перерыв продолжительностью 5 мин, а после двух час. контактной работы делается перерыв продолжительностью 10 мин.

Сетевая форма реализации программы дисциплины не используется.

Обучающийся имеет право на зачет результатов обучения по дисциплине, если она освоена им при получении среднего профессионального образования и (или) высшего образования, а также дополнительного образования (при наличии) (далее - зачет результатов обучения). Зачтенные результаты обучения учитываются в качестве результатов промежуточной аттестации в установленном в Институте порядке.

11.1. Образовательные технологии

Учебный процесс при преподавании дисциплины основывается на использовании традиционных, инновационных и информационных образовательных технологий. Традиционные образовательные технологии представлены лекциями и семинарскими (практическими) занятиями. Инновационные образовательные технологии используются в виде применения активных и интерактивных форм проведения занятий. Информационные образовательные технологии реализуются путем активизации самостоятельной работы студентов в информационной образовательной среде. При проведении учебных занятий обеспечивается развитие у обучающихся навыков командной работы, межличностной коммуникации, принятия решений, лидерских качеств (включая проведение интерактивных лекций, групповых дискуссий, в том числе с учетом региональных особенностей профессиональной деятельности выпускников и потребностей работодателей).

11.2. Лекции

Лекционный курс предполагает систематизированное изложение основных вопросов содержания дисциплины.

На первой лекции лектор обязан предупредить студентов, применительно к какому базовому учебнику (учебникам, учебным пособиям) будет прочитан курс.

Лекционный курс обеспечивает более глубокое понимание учебных вопросов при значительно меньшей затрате времени, чем это требуется среднестатистическому студенту на самостоятельное изучение материала.

11.3. Занятия семинарского типа

Семинарские (практические) занятия не предусмотрены

11.4. Лабораторные работы

Лабораторный практикум начинается с ознакомления с техникой безопасности.

По каждой лабораторной работе студент оформляет письменный отчет. Текущий контроль на лабораторных работах проводится в виде устных опросов – «защита» по итогам лабораторных работ. Оценивается ход лабораторных работ, достигнутые результаты, качество оформления отчета, своевременность сдачи.

11.5. Самостоятельная работа студента

Для успешного усвоения дисциплины необходимо не только посещать аудиторные занятия, но и вести активную самостоятельную работу. При самостоятельной проработке курса обучающиеся должны:

- повторить законспектированный на лекционном занятии материал и дополнить его с учетом рекомендованной по данной теме литературы;
- изучить рекомендованную основную и дополнительную литературу, составлять тезисы, аннотации и конспекты наиболее важных моментов;

- самостоятельно выполнить индивидуальные задания (раздел 5.8);
- использовать для самопроверки материала оценочные средства.

Индивидуальное задание оценивается по следующим критериям:

- правильность выполнения задания;
- аккуратность в оформлении работы;
- использование специальной литературы;
- своевременная сдача выполненного задания (указывается преподавателем).

11.6. Реферат

Реферат учебным планом не предусмотрен

11.7. Методические рекомендации для преподавателей

Основные принципы обучения

1. Цель обучения – развить мышление, выработать мировоззрение; познакомить с идеями и методами науки; научить применять принципы и законы для решения простых и нестандартных задач по монтажу и наладке систем электроснабжения.

2. Обучение должно органически сочетаться с воспитанием. Нужно развивать в студентах волевые качества и трудолюбие. Ненавязчиво, к месту прививать элементы культуры поведения. В частности, преподаватель должен личным примером воспитывать в студентах пунктуальность и уважение к чужому времени. Недопустимо преподавание односеместровой учебной дисциплины превращать в годичное.

3. Обучение должно быть не пассивным (сообщим студентам некоторый объем информации, расскажем, как решаются те или иные задачи), а активным. Нужно строить обучение так, чтобы в овладении материалом основную роль играла память логическая, а не формальная. Запоминание должно достигаться через глубокое понимание.

4. Одно из важнейших условий успешного обучения – умение организовать работу студентов.

5. Отношение преподавателя к студентам должно носить характер доброжелательной требовательности. Для стимулирования работы студентов нужно использовать поощрение, одобрение, похвалу, но не порицание (порицание может применяться лишь как исключение). Преподаватель должен быть для студентов доступным.

6. Необходим регулярный контроль работы студентов. Правильно поставленный, он помогает им организовать систематические занятия, а преподавателю достичь высоких результатов в обучении.

7. Важнейшей задачей преподавателей, ведущих занятия по дисциплине, является выработка у студентов осознания необходимости и полезности знания дисциплины как теоретической и практической основы для изучения профильных дисциплин.

8. С целью более эффективного усвоения студентами материала данной дисциплины рекомендуется при проведении лекционных, практических и лабораторных занятий использовать современные технические средства обучения, а именно презентации лекций, наглядные пособия в виде схем приборов, деталей и конструкций приборов

9. Для более глубокого изучения предмета и подготовки ряда вопросов (тем) для самостоятельного изучения по разделам дисциплины преподаватель предоставляет студентам необходимую информацию о использовании учебно-методического обеспечения: учебниках, учебных пособиях, сборниках примеров и задач и описание лабораторных работ, наличии Интернет-ресурсов.

10. Цель лекции – формирование у студентов ориентировочной основы для последующего усвоения материала методом самостоятельной работы. Содержание лекции должно отвечать следующим дидактическим требованиям:

- изложение материала от простого к сложному, от известного к неизвестному;
- логичность, четкость и ясность в изложении материала;
- возможность проблемного изложения, дискуссии, диалога с целью активизации деятельности студентов;
- опора смысловой части лекции на подлинные факты, события, явления, статистические данные;
- тесная связь теоретических положений и выводов с практикой и будущей профессиональной деятельностью студентов.

Преподаватель, читающий лекционные курсы, должен знать существующие в педагогической практике варианты лекций, их дидактические и воспитывающие возможности, а также их место в структуре процесса обучения.

11. При проведении аттестации студентов важно всегда помнить, что систематичность, объективность, аргументированность – главные принципы, на которых основаны контроль и оценка знаний студентов. Знание критериев оценки знаний обязательно для преподавателя и студента.

Организация лабораторного практикума

Освоение студентом лабораторного практикума – необходимая составная часть работы студента при освоении дисциплины. Каждый студент за один семестр должен выполнить по 4 лабораторных работы.

Все студенты перед началом работы в лаборатории проходят инструктаж по технике безопасности. Каждый студент в специальном журнале ставит свою подпись о том, что он прослушал инструктаж по технике безопасности работы в лаборатории и обязуется выполнять все пункты инструкции по технике безопасности.

1. Студенты не допускаются к работе в лаборатории в верхней одежде
2. Студент допускается к выполнению работы только после проверки преподавателем готовности студента.

Готовность студента к выполнению лабораторной работы состоит в следующем:

а) подготовлена текущая работа, подготовка включает: название работы, теоретическое введение, схему установки, рабочие формулы и формулы для расчета погрешностей; перечень приборов и принадлежностей (технические характеристики заполняются в лаборатории); перечень заданий и таблицы для записи результатов измерений;

б) знание эксперимента и теории данной работы в рамках описания работы в практикуме и учебнике, умение работать с приборами, установками, оборудованием;

в) знание правил техники безопасности при работе с приборами и оборудованием, используемым в данной работе.

3. Студент не допускается к выполнению работы, если студент не знает теории работы в рамках теоретического введения в практикуме и не представляет, что и каким методом он будет измерять;

4. Студентам, пропустившим занятия по уважительным причинам (имеется допуск из деканата), предоставляется возможность ее выполнения во время указанное ведущим преподавателем. Студентам, пропустившим занятия по неуважительным причинам, предоставляется возможность ее выполнения в зачетную неделю на «дублерском» занятии во время указанное ведущим преподавателем. Студенты, нуждающиеся в дополнительной подготовке, могут воспользоваться услугами Центра дополнительного образования и профессиональной подготовки.

5. В течение одного занятия, как правило, допускается выполнение не более одной лабораторной работы.

6. Не допускается совместная работа 2-х и большего числа студентов за одной установкой, если это не предусмотрено методическими указаниями к выполнению данной работы.

7. На титульном листе лабораторного журнала должны быть указаны фамилия и инициалы студента, код учебной группы. Оформление каждой работы начинается с новой страницы. Схемы и графики выполняются карандашом, все записи делаются ручкой, для графиков используется миллиметровая бумага, или они выполняются с использованием компьютера; графики вклеиваются в лабораторный журнал. На расчетных страницах должны обязательно присутствовать рабочие формулы с подстановкой результатов прямых измерений и констант в одной системе единиц. На этих же страницах производится расчет погрешностей. Оформление работы завершается написанием выводов.

В выводах должны содержаться ответы на следующие вопросы:

- а) что и каким методом измерялось,
- б) при каких условиях;
- б) результаты с абсолютной и относительной погрешностями; анализ результатов и погрешностей.

8. Прием «защиты» по лабораторной работе заключается в проверке:

- а) результатов работы,
- б) достоверности расчетов и их соответствия измерениям,
- в) правильности построения графиков,
- г) оформления работы и выводов.

Выполненная работа отмечается в журнале студента подписью преподавателя и простановкой даты. Работа считается зачетной, если на странице, где начинается ее описание, имеется 3 подписи преподавателя: за «допуск», «выполнение» и «защита» с указанием даты. После выполнения и защиты всех лабораторных работ преподаватель в журнале студента делает запись: «Все лабораторные работы, предусмотренные маршрутным листом, выполнены и защищены», ставит подпись и дату.

9. Журнал преподавателя хранится у лаборанта той лаборатории, в которой эта работа выполняется. Правила ведения журнала преподавателя.

1. В графе журнала учета выполненных студентами лабораторных работ делается отметка о выполнении. Если работа «защищена», делается отметка о защите с указанием даты.
2. В случае отсутствия студента на лабораторном занятии в журнале учета выполненных студентами лабораторных работ пишется «нб».
3. Около работы, пропущенной по уважительной причине (допуск из деканата), пишется «ув».

Правила работы преподавателей в лаборатории в зачетную неделю

1. К выполнению работ допускаются студенты, которым лектор или ведущий преподаватель предоставил допуск.

2. Дежурный преподаватель делает отметку о выполнении лабораторной работы в журнале студента и в журнале учета выполненных студентами лабораторных работ.

С согласия ведущего преподавателя студент может защитить работу дежурному преподавателю, проводившему занятия. Студент, не успевший выполнить работу на занятии, приглашается для ее выполнения повторно.

3. Лабораторные работы, выполненные в течение семестра, принимает тот преподаватель, который проводил занятия с группой в течение семестра. В случае отсутствия по уважительной причине этого преподавателя на зачетной неделе, зачет по лаборатории принимает лектор. При отсутствии лектора – зав. кафедрой.

4. Во время проведения лабораторных работ учебно-вспомогательный персонал лаборатории работает под руководством ведущих занятий преподавателей и зав. лабораториями.

7.8. Методические указания для студентов

По подготовке к лекционным занятиям

Изучение дисциплины требует систематического и последовательного накопления теоретических знаний, следовательно, пропуски отдельных тем не позволяют глубоко освоить предмет. Студентам необходимо:

1. Перед каждой лекцией просматривать рабочую программу дисциплины;
2. Перед следующей лекцией необходимо просмотреть по конспекту материал предыдущей.

При затруднениях в восприятии материала следует обратиться к основным литературным источникам. Если разобраться в материале не удалось, необходимо обратиться к лектору или к преподавателю на практических занятиях.

По подготовке к лабораторному практикуму

Каждый студент перед началом семестра получает полный комплект литературы - набор учебных пособий, в которых помещены описания лабораторных работ. Инструкции по лабораторным работам, отсутствующим в учебных пособиях, имеются в читальном зале библиотеке и в соответствующей лаборатории на кафедре и каждый студент может получить ее во временное пользование. Описание каждой лабораторной работы содержит достаточно проработанное теоретическое введение, основные расчетные формулы и формулы расчета погрешности, подробное описание лабораторной установки, сценарий проведения лабораторной работы, виды таблиц, для внесения в них результатов измерений, контрольные вопросы, дающие студенту возможность осуществить самоконтроль уровня своей подготовки к работе.

Студент допускается к выполнению работы только после «допуска», т.е. проверки преподавателем готовности студента.

Студентам, пропустившим занятия по уважительным причинам (имеется допуск из деканата), предоставляется возможность ее выполнения во время указанное ведущим преподавателем. Студентам, пропустившим занятия по неуважительным причинам, предоставляется возможность ее выполнения в зачетную неделю на «дублерском» занятии во время, указанное ведущим преподавателем.

В течение одного занятия допускается выполнение не более одной лабораторной работы.

Работа считается зачетной, если на странице, где начинается ее описание, имеется 3 подписи преподавателя: за «допуск», «выполнение» и «защиту» с указанием даты.

По работе с литературой

В рабочей программе дисциплины представлен список основной и дополнительной литературы – это учебники, учебно-методические пособия или указания. Дополнительная литература – учебники, монографии, сборники научных трудов, журнальные и газетные статьи, различные справочники, энциклопедии, Интернет-ресурсы.

Любая форма самостоятельной работы студента (подготовка к семинарскому занятию, докладу и т.п.) начинается с изучения соответствующей литературы как в библиотеке / электронно-библиотечной системе, так и дома. Изучение указанных источников расширяет границы понимания предмета дисциплины.

При работе с литературой выделяются следующие виды записей. Конспект – краткая схематическая запись основного содержания научной работы. Целью является не переписывание произведения, а выявление его логики, системы доказательств, основных выводов. Хороший конспект должен сочетать полноту изложения с краткостью. Цитата – точное воспроизведение текста. Заключается в кавычки. Точно указывается страница источника. Тезисы – концентрированное изложение основных положений прочитанного материала. Аннотация – очень краткое изложение содержания прочитанной работы. Резюме – наиболее общие выводы и положения работы, ее концептуальные итоги.

11.9. Методические рекомендации по обучению лиц с ограниченными возможностями здоровья и инвалидов

Профессорско-преподавательский состав знакомится с психолого-физиологическими особенностями обучающихся инвалидов и лиц с ограниченными возможностями здоровья, индивидуальными программами реабилитации инвалидов (при наличии). При необходимости осуществляется дополнительная поддержка преподавания психологами, социальными работниками, прошедшими подготовку ассистентами.

Предполагается использовать социально-активные и рефлексивные методы обучения, технологии социокультурной реабилитации с целью оказания помощи в установлении полноценных межличностных отношений с другими студентами, создании комфортного психологического климата в студенческой группе. Подбор и разработка учебных материалов производится с учетом предоставления материала в различных формах: аудиальной, визуальной, с использованием специальных технических средств и информационных систем.

Освоение дисциплины лицами с ОВЗ осуществляется с использованием средств обучения общего и специального назначения (персонального и коллективного использования).

Для студентов с ОВЗ предусматривается доступная форма предоставления заданий оценочных средств, а именно:

- в печатной или электронной форме (для лиц с нарушениями опорно-двигательного аппарата);
- в печатной форме или электронной форме с увеличенным шрифтом и контрастностью (для лиц с нарушениями слуха, речи, зрения);
- методом чтения ассистентом задания вслух (для лиц с нарушениями зрения).

Лабораторные работы выполняются методом вычислительного эксперимента.

Студентам с инвалидностью увеличивается время на подготовку ответов на контрольные вопросы. Для таких студентов предусматривается доступная форма предоставления ответов на задания, а именно:

- письменно на бумаге или набором ответов на компьютере (для лиц с нарушениями слуха, речи);
- устно (для лиц с нарушениями зрения, опорно-двигательного аппарата).

При необходимости для обучающихся с инвалидностью процедура оценивания результатов обучения может проводиться в несколько этапов.

12 УЧЕБНО-МЕТОДИЧЕСКОЕ И ИНФОРМАЦИОННОЕ ОБЕСПЕЧЕНИЕ ДИСЦИПЛИНЫ

Информационную поддержку освоения дисциплины осуществляет библиотека Института, которая обеспечивает обучающихся основной учебной, учебно-методической и научной литературой, необходимой для организации образовательного процесса по дисциплине. Общий объем многоотраслевого фонда на 01.03.2021 г составляет более 405 000 экз.

Библиотека располагает учебной, учебно-методической и научно-технической литературой в форме печатных и электронных изданий, а также включает официальные, справочно-библиографические, специализированные отечественные и зарубежные периодические и информационные издания. Библиотека обеспечивает доступ к профессиональным базам данных, информационным, справочным и поисковым системам.

Каждый обучающийся обеспечен свободным доступом из любой точки, в которой имеется доступ к сети Интернет и к электронно-библиотечной системе (ЭБС) Института и Университета, которая содержит различные издания по основным изучаемым дисциплинам и сформирована по согласованию с правообладателями учебной и учебно-методической литературы.

Полный перечень электронных информационных ресурсов, используемых в процессе обучения, представлен в основной образовательной программе.

Учебно-методического обеспечения для самостоятельной работы обучающихся по дисциплине

12.1. Перечень основной и дополнительной литературы, необходимой для освоения дисциплины

а) основная литература

Основная литература	Режим доступа	Обеспеченность
Дубровская Л.И. Прогнозирование временных рядов в пакете statistica. Национальный исследовательский Томский государственный университет. 2012. 36 с.	https://e.lanbook.com/book/44912#authors	Да

б) дополнительная литература

Основная литература	Режим доступа	Обеспеченность
Афонин П.Н., Афонин Д.Н. Статистический анализ с применением современных про-	https://e.lanbook.com/book/55891#authors	Да

граммных средств. ИЦ Интермедия. 2015. 100 с.		
Садовникова Н.А., Шмойлова Р.А. Анализ временных рядов и прогнозирование. Московский финансово-промышленный университет «Синергия». 2016. 152с.	https://e.lanbook.com/book/93255#book_name	Да

12.2. Информационные и информационно-образовательные ресурсы

12.2.1 Информационные и информационно-образовательные ресурсы

При освоении дисциплины студенты должны использовать информационные и информационно-образовательные ресурсы следующих порталов и сайтов:

Электронные библиотечные ресурсы

1. ЭБС «Издательство «Лань» (договор № 33.03-Р-3.1-5182/2022 от 26.09.2022г.; договор № 33.03-Л-3.1-5181/2022 от 26.09.2022г. Срок действия с 26.09.2022г. по 25.09.2023г.) - <https://e.lanbook.com/>
2. ЭБС «Электронное издательство ЮРАЙТ» (договор № 33.03-Л-3.1-6138/2023 от 20.04.2023г. Срок действия с 20.04.2023г. по 19.04.2024г.) - <https://urait.ru/>
3. ЭБС «ZNANIUM» (договор № 769 эбс / 33.02-Р-3.1-6158/2023 ИКЗ 2217707072637770701001000900115814244 от 24.04.2023г. Срок действия с 24.04.2023г. по 23.04.2024г.) - <https://znanium.com/>
4. ЭБС «Консультант студента» (договор № 818КС/01-2023/33.02-Л-3.1-6152/2023 от 26.04.2023г. Срок действия с 26.04.2023г. по 25.04.2024г.) - <https://studentlibrary.ru/>
5. Научная электронная библиотека «КиберЛенинка» - <https://cyberleninka.ru/>
6. Научная электронная библиотека eLIBRARY.RU - <https://elibrary.ru/>

Профессиональные базы данных информационные справочные системы

- 1 Информационная система «Единое окно доступа к образовательным ресурсам» - <http://window.edu.ru/>
- 2 Российская государственная библиотека (РГБ) (информационно-справочная система) - <http://olden.rsl.ru/>
- 3 Российская национальная библиотека (информационно-справочная система) - <http://nlr.ru/>
- 4 Российская Книжная Палата (информационно-справочная система) - <http://www.bookchamber.ru/>
- 5 Библиотека Новомосковского института (филиала) Российского химико-технологического университета им. Д.И. Менделеева.
URL: http://irbis.nirhtu.ru/ISAPI/irbis64r_opak72/cgiirbis_64.dll?C21COM=F&I21DBN=IBIS&P21DBN=IBIS
- 6 Кафедра «Электроснабжение промышленных предприятий» / Официальный сайт НИ РХТУ им. Д.И. Менделеева. Режим доступа: <http://moodle.nirhtu.ru/course/index.php?categoryid=16>

13. МАТЕРИАЛЬНО-ТЕХНИЧЕСКОЕ ОБЕСПЕЧЕНИЕ ДИСЦИПЛИНЫ

Учебные аудитории для проведения занятий лекционного типа, занятий семинарского типа, групповых и индивидуальных консультаций, текущего контроля и промежуточной аттестации, а также помещения для самостоятельной работы обучающихся, оснащенные компьютерной техникой с возможностью подключения к сети «Интернет» и обеспеченные доступом в электронную информационно-образовательную среду Института, помещения для хранения и профилактического обслуживания учебного оборудования

Наименование специальных помещений и помещений для самостоятельной работы	Оснащенность специальных помещений и помещений для самостоятельной работы	Приспособленность помещений для использования инвалидами и лицами с ограниченными возможностями здоровья
Лекционная аудитория (307)	Учебные столы, стулья, доска, мел Переносная презентационная техника	приспособлено
Аудитория для проведения занятий семинарского типа. 329	Учебные столы, стулья, доска, мел Переносная презентационная техника	приспособлено
Аудитория для курсового проектиро-	Учебные столы, стулья, доска Переносная презентационная техника	приспособлено

вания (выполнения курсовых работ)		
Аудитория для групповых и индивидуальных консультаций обучающихся	Учебные столы, стулья, доска, мел Переносная презентационная техника	приспособлено
Аудитория для текущего контроля и промежуточной аттестации	Учебные столы, стулья, доска, мел Переносная презентационная техника	приспособлено
Аудитория для самостоятельной работы студентов	Pentium 1000МГц с оперативной памятью 512 Мбайт и памятью на жестком диске 8 Гбайт (4 шт.) с возможностью просмотра видеоматериалов и презентаций. доступ в Интернет, к ЭБС, электронным образовательным и информационным ресурсам, базе данных электронного каталога НИ РХТУ, системе управления учебными курсами Moodle, учебно-методическим материалам. Переносная презентационная техника интер лазерный	приспособлено

* Для инвалидов и лиц с ограниченными возможностями здоровья есть возможность проводить лекционные занятия и занятия семинарского типа на 1-ых этажах учебных корпусов. Возле входных дверей в учебные корпуса установлен звонок в дежурную сотруднику. Предусмотрены широкие дверные проемы. Имеются специализированные кабинеты для самостоятельной и индивидуальной работы, оснащенные ПК.

Технические средства обучения, служащие для предоставления учебной информации большой аудитории

Ноутбук с возможностью просмотра видеоматериалов и презентаций, доступом к сети «Интернет», электронным образовательным и информационным ресурсам, базе данных электронного каталога Института, системе управления учебными курсами Moodle.

Проектор, экран.

Программное обеспечение

1 Операционная система MS Windows XP и MS Windows 7 бессрочные права и бессрочная лицензия по подписке Microsoft Imagine Premium, идентификатор подписки: a936248f-3805-4c6a-a64f-8c344976ef6d, идентификатор подписчика: ICM-164914.

2 Интернет-браузер Mozilla Firefox. Распространяется под лицензией Mozilla Public License 2.0 (MPL).

3 Текстовый редактор LibreOffice Writer. Распространяется под лицензией LGPLv3.

4 MS Excel из пакета MS Office 365 A1 бесплатная веб-версия Office <https://products.office.com/ru-academic/compare-office-365-education-plans> для учащихся, преподавателей и сотрудников.

5 Редактор презентаций LibreOffice Impress. Распространяется под лицензией LGPLv3.

6 Средство чтения файлов PDF Adobe Acrobat Reader DC является бесплатным и доступно для корпоративного распространения (<https://acrobat.adobe.com/ru/ru/acrobat/pdf-reader/volume-distribution.html>).

7 Архиватор 7zip (распространяется под лицензией GNU LGPL license)

14. ТРЕБОВАНИЯ К ОЦЕНКЕ КАЧЕСТВА ОСВОЕНИЯ ДИСЦИПЛИНЫ

Наименование разделов	Основные показатели оценки	Формы и методы контроля и оценки
Введение.	Знать: - информационные технологии в своей предметной области	Устный опрос
Электрическое хозяйство промышленного предприятия как объект исследования.	- способы производства научных расчетов в потребности и прогнозировании энергоресурсов. - методики производства научных	Устный опрос

Вероятность и распределения вероятностей в электроснабжении.	расчетов в потребности и прогнозировании энергоресурсов. Уметь: - применять способы графического отображения геометрических образов - алгоритмизации и программирования задач для расчетного эксперимента	Устный опрос Защита лабораторных работ
Поиск взаимосвязи технологических и электрических параметров	- алгоритмизации и программирования задач для расчетного эксперимента Владеть:	Устный опрос Защита лабораторных работ
Электрическое хозяйство промышленного предприятия как система	- способностью формировать законченное представление о принятых решениях и полученных результатах в виде отчета	Устный опрос Защита лабораторных работ
Анализ удельных расходов электрической энергии на выпуск продукции	- сведениями, достаточными для формирования задач анализа состояния, перспективного развития системы электроснабжения - способностью оптимизации полученных результатов	Устный опрос Защита лабораторных работ

Приложение 1

АННОТАЦИЯ
рабочей программы дисциплины
Б1.В.ДВ.04.01 «Основы научных исследований»

1. **Общая трудоемкость** дисциплины «Основы научных исследований» составляет 72 часов или 2 зачетные единицы (з.е). Дисциплина изучается на 4 курсе в 7 семестре.

2 МЕСТО ДИСЦИПЛИНЫ В СТРУКТУРЕ ОПОП

Дисциплина относится к части, формируемой участниками образовательных отношений (Б1.В.ДВ.04.01) и относится к модулю "Дисциплины по выбору".

Дисциплина базируется на курсах циклов естественнонаучных и профессиональных дисциплин: Информатика, Информационно -измерительная техника и электроника, Программное обеспечение задач электроэнергетики, Математические модели систем электроснабжения, Теоретические основы электротехники, Введение в специальность, Общая энергетика, Электроэнергетические системы и сети, Электрические станции и подстанции, Электрические машины, и является основой для последующих дисциплин: Электро-снабжение, Менеджмент в энергохозяйстве.

3 ЦЕЛЬ И ЗАДАЧИ ОСВОЕНИЯ УЧЕБНОЙ ДИСЦИПЛИНЫ

Целью освоения дисциплины является формирование способности производить расчеты показателей функционирования технологического оборудования и систем технологического оборудования для обеспечения оптимальных параметров работы объектов профессиональной деятельности;

способности управлять режимами работы объектов профессиональной деятельности

Задачи преподавания дисциплины:

- выработать способность к проектной деятельности в профессиональной сфере на основе системного подхода, умение строить и использовать модели для описания и прогнозирования различных явлений, осуществлять их качественный и количественный анализ;

- обучить выполнению научных исследований по оптимальному осуществлению и перспективному прогрессивному развитию систем электроснабжения объектов (по отраслям), а также - по эксплуатации данных систем с учетом применения вычислительной техники и средств автоматизированного управления их состоянием;
- дать представление о решаемых задачах, способах анализа и применении методов теории вероятностей и математической статистики в области электроснабжения;
- дать представление о выявлении наиболее существенных закономерностей, выборе адекватных математических моделей в процессе анализа технических систем;
- научить применять вероятностную и статистическую информацию в задачах выбора и количественного анализа схем, параметров и режимов систем электроснабжения;
- научить владению способами определения потребности в электрической энергии объектов электроснабжения.

4 Содержание дисциплины

Характеристика, структура и содержание курса. Основные методические положения по проведению занятий. Обзор основных проблем электрического хозяйства промышленных предприятий, требующих научных исследований.
Средние и другие характеристики показателей электропотребления промышленных предприятий.
Применение понятия вероятности в электроснабжении. Нормальное и другие виды распределений.
Корреляционный анализ и решение систем линейных уравнений как математическая основа. Графическая связь факторов.
Анализ системных свойств электрического хозяйства промышленного предприятия. Применение статистического анализа для исследования параметров электропотребления. Ранговое распределение параметров электропотребления
Проверка на соответствие нормальному закону распределения как математическая основа разработки нормативных показателей

5 Планируемые результаты обучения по дисциплине, обеспечивающие достижение планируемых результатов освоения образовательной программы

Изучение дисциплины направлено на приобретение следующих компетенций и индикаторов их достижения:

Профессиональные компетенции (ПК) и индикаторы их достижения:

Наименование категории (группы) универсальных компетенций	Код и наименование универсальной компетенции (УК)	Код и наименование индикатора достижения универсальной компетенции
Эксплуатационная деятельность	ПК-3 Способен производить расчеты показателей функционирования технологического оборудования и систем технологического оборудования для обеспечения оптимальных параметров работы объектов профессиональной деятельности	ПК-3.1 Знает принципы систематизации и обобщения информации для выполнения расчетов показателей функционирования технологического оборудования и систем технологического оборудования ПК-3.2 Применяет методы расчета и умеет производить расчеты показателей функционирования элементов и систем технологического оборудования объектов ПД ПК-3.3 Владеет методами обеспечения оптимальных параметров работы объектов профессиональной деятельности

	ПК-5 Способен управлять режимами работы объектов профессиональной деятельности	ПК-5.3 Демонстрирует владение методами анализа данных регистрации показателей режима и формирования управляющих воздействий на режим СЭС
--	--	--

В результате изучения дисциплины студент бакалавриата должен:

Знать:

- информационные технологии в своей предметной области
- способы производства научных расчетов в потребности и прогнозировании энергоресурсов.
- методики производства научных расчетов в потребности и прогнозировании энергоресурсов.

Уметь:

- применять способы графического отображения геометрических образов
- алгоритмизации и программирования задач для расчетного эксперимента
- алгоритмизации и программирования задач для расчетного эксперимента

Владеть:

- способностью формировать законченное представление о принятых решениях и полученных результатах в виде отчета
- сведениями, достаточными для формирования задач анализа состояния, перспективного развития системы электроснабжения
- способностью оптимизации полученных результатов

Дисциплина изучается на 4 курсе в 7 семестре.

Вид учебной работы	Объем			в том числе в форме практической подготовки,		
	з.е.	акад. ч.	астр. ч.	з.е.	акад. ч.	астр. ч.
Общая трудоемкость дисциплины	2	72	54			
Контактная работа - аудиторные занятия:	0,83	30,2	22,65			
Лекции	0,39	14	10,5	0,06	2	1,5
Лабораторные работы	0,44	16	12	0,11	4	3
Контроль аттестации		0,2	0,15			
Самостоятельная работа:	1,17	41,8	31,35			
Самостоятельное изучение дисциплины	1,17	41,8	31,35			
Форма (ы) контроля:	Зачет					

**ДОПОЛНЕНИЯ И ИЗМЕНЕНИЯ В РАБОЧЕЙ ПРОГРАММЕ
на 2022–2023 учебный год**

В рабочую программу дисциплины вносятся следующие изменения:

В перечень электронных библиотечных ресурсов (п. 12.2) вносятся следующие изменения:

ЭБС «Издательство «Лань» (договор № 33.03-Р-3.1-5182/2022 от 26.09.2022г.; договор № 33.03-Л-3.1-5181/2022 от 26.09.2022г. Срок действия с 26.09.2022г. по 25.09.2023г.) - <https://e.lanbook.com/>

Дополнения и изменения в рабочей программе рассмотрены и одобрены на заседании кафедры «Вычислительная техника и информационные технологии»

«14» ____10____ 2022 г, протокол № ____2____

Руководитель ОПОП



_____/Ошурков М.Г./

**ДОПОЛНЕНИЯ И ИЗМЕНЕНИЯ В РАБОЧЕЙ ПРОГРАММЕ
на 2022-2023 учебный год**

В рабочую программу дисциплины вносятся следующие изменения:

В перечень электронных библиотечных ресурсов (п. 12.2) вносятся следующие изменения:

ЭБС «Электронное издательство ЮРАЙТ» ((договор № 33.03-Л-3.1-4377/2022 от 16.03.2022 г., срок действия с 16.03.2022 по 15.03.2023 г.) - <https://urait.ru/>

Дополнения и изменения в рабочей программе рассмотрены и одобрены на заседании кафедры «Вычислительная техника и информационные технологии»

«23» ____ 03 ____ 2023 г, протокол № ____ 7 ____

Руководитель ОПОП _____



/Ошурков М.Г.

МИНИСТЕРСТВО НАУКИ И ВЫСШЕГО ОБРАЗОВАНИЯ
РОССИЙСКОЙ ФЕДЕРАЦИИ

Новомосковский институт (филиал) федерального государственного бюджетного
образовательного учреждения высшего образования «Российский
химико-технологический университет имени Д.И. Менделеева»
(Новомосковский институт РХТУ им. Д.И. Менделеева)

УТВЕРЖДАЮ
Директор Новомосковского института
РХТУ им. Д.И. Менделеева
Первухин В.Л.
«29» 06 2023 г.



Рабочая программа дисциплины

Нормативная база энергохозяйства

Направление подготовки 13.03.02 Электроэнергетика и электротехника

Направленность (профиль) подготовки Электроснабжение


Квалификация (степень) выпускника Бакалавр
(бакалавр, магистр, дипломированный специалист)

Форма обучения очная

г. Новомосковск – 2023 г.

Разработчик (ки):

Доцент кафедры «Электроснабжение промышленных предприятий» НИ РХТУ им. Д.И. Менделеева


к. т. н., доцент  /М.Н.Ползиков/
(подпись)

Программа рассмотрена и одобрена на заседании кафедры «Электроснабжение промышленных предприятий»

Протокол № 10 от 28 июня 2023 г.

Зав. кафедрой, к. т. н., доцент  /М.Г. Ошурков/

Эксперт:

ООО«Промэнергосбыт» к.т.н., генеральный директор  /В.А. Ставцев/
(место работы) (ученая степень) (должность) (подпись) (ФИО)

Рабочая программа согласована с деканом Энергомеханического факультета

Декан факультета, д.т.н.проф.  /В.М. Логачева/

«29» _____ 06 _____ 2023 г.

Рабочая программа согласована с руководителем учебно-методического управления Новомосковского института РХТУ им. Д.И. Менделеева.

Руководитель, д. х. н., профессор  /Н.Ф. Кизим/

«29» июня 2023 г.

1. ОБЩИЕ ПОЛОЖЕНИЯ

Нормативные документы, используемые при разработке основной образовательной программы

Нормативную правовую базу разработки рабочей программы дисциплины составляют:

Федеральный закон от 29 декабря 2012 года № 273-ФЗ «Об образовании в Российской Федерации» (с учетом дополнений и изменений);

Федеральный закон от 31.07.2020 г №304-ФЗ «О внесении изменений в Федеральный закон «Об образовании в Российской Федерации» по вопросам воспитания обучающихся»;

«Порядок организации и осуществления образовательной деятельности по образовательным программам высшего образования — программам бакалавриата, программам специалитета, программам магистратуры», утвержденный приказом Министерства образования и науки РФ от 05.04.2017 г N 301;

Федеральный государственный образовательный стандарт высшего образования (ФГОС ВО) (ФГОС-3++) по направлению подготовки 13.03.02 Электроэнергетика и электротехника, утвержденного приказом Министерства образования и науки Российской Федерации от 17 июля 2017 г. № 671(Зарегистрировано в Минюсте России 2 августа 2017 г. N 47644);

Положение о практической подготовке обучающихся, утвержденное приказом Министерства науки и высшего образования Российской Федерации и Министерства просвещения Российской Федерации от 5 августа 2020 г. N 885/390 (зарегистрирован Министерством юстиции Российской Федерации 11 сентября 2020 г., регистрационный N 59778);

Приказ Министерства образования и науки Российской Федерации от 27 ноября 2015 N 1383 "Об утверждении Положения о практике обучающихся, осваивающих основные профессиональные образовательные программы высшего образования" зарегистрирован Министерством юстиции Российской Федерации 18 декабря 2015 г., регистрационный N 40168);

Методическими рекомендациями по организации образовательного процесса для обучения инвалидов и лиц с ограниченными возможностями здоровья в образовательных организациях высшего образования, в том числе оснащенности образовательного процесса (утверждены заместителем Министра образования и науки РФ А.А. Климовым от 08.04.2014 № АК-44/05вн)

Устав ФГБОУ ВО РХТУ им. Д.И. Менделеева;

Положение о Новомосковском институте (филиале) РХТУ им. Д.И. Менделеева.

Локальные нормативные акты Новомосковского института (филиала) РХТУ им. Д.И. Менделеева.

Положение о порядке организации и осуществления образовательной деятельности по образовательным программам высшего образования - программам бакалавриата, программам специалитета, программам магистратуры в НИ РХТУ им. Д.И. Менделеева, принятым решением Ученого совета НИ РХТУ им. Д.И. Менделеева от 30.10.2019;

Положения об электронной информационно-образовательной среде Новомосковского института (филиала) федерального государственного бюджетного образовательного учреждения высшего образования «Российский химико-технологический университет имени Д.И. Менделеева»

Основная профессиональная образовательная программа (далее – Программа, ОПОП) составлена в соответствии с требованиями Федерального государственного образовательного стандарта высшего образования (уровень бакалавриата) по направлению подготовки 13.03.02 Электроэнергетика и электротехника, утвержденного приказом Министерства науки и высшего образования Российской Федерации от 28.02.2018 г. № 144 (зарегистрировано Министерством юстиции Российской Федерации 22.03.2018 г., регистрационный № 50467) (ФГОС ВО), рекомендациями Учебно-методической комиссии НИ РХТУ им. Д.И. Менделеева и накопленным опытом преподавания дисциплины кафедрой *Электроснабжение промышленных предприятий* НИ РХТУ им. Д.И. Менделеева (далее – Институт). Программа рассчитана на изучение дисциплины в

течение 1 семестра.

Контроль успеваемости студентов ведется по принятой в Институте системе.

Рабочая программа дисциплины может быть реализована с применением электронного обучения и дистанционных образовательных технологий полностью или частично.

2. ЦЕЛЬ И ЗАДАЧИ ОСВОЕНИЯ УЧЕБНОЙ ДИСЦИПЛИНЫ

Целью освоения дисциплины является ознакомление студентов с основными материалами и документами, используемыми в работе руководителями электрохозяйства промышленного предприятия; изучение информационных потоков электрохозяйства, структуры, задач и функций службы главного энергетика и электроцеха предприятия.

Задачи изучения дисциплины: овладение студентами следующими навыками:

- организация информационно-документальных связей с технологическими цехами и контролирующими службами предприятия;
- генерация внутривозовских должностных инструкций на уровне предприятия и цеха;
- организация информационного обеспечения задач и функций подразделений электрохозяйства предприятия.

3. МЕСТО ДИСЦИПЛИНЫ В СТРУКТУРЕ ОПОП

Дисциплина Б1.В.ДВ.04.02 реализуется в части, формируемой участниками образовательных отношений блока Б.1. Дисциплины (модули) ОПОП в модуле «Электроэнергетика» Дисциплины по выбору.

Дисциплина базируется на курсах дисциплин: «Электрические машины», «Электрические станции и подстанции», «Электроэнергетические системы и сети» и является основой для дисциплин: «Потребители и режимы потребления», «Менеджмент в энергохозяйстве» и подготовки выпускной квалификационной работы.

4. ТРЕБОВАНИЯ К РЕЗУЛЬТАТАМ ОСВОЕНИЯ ДИСЦИПЛИНЫ

Изучение дисциплины направлено на приобретение следующих **компетенций и индикаторов их достижения:**

Профессиональные компетенции и индикаторы их достижения

Задача профессиональной деятельности	Объект или область знания	Код и наименование ПК	Код и наименование индикатора достижения ПК	Основание (профессиональный стандарт, анализ опыта) Обобщенные трудовые функции
Эксплуатационная	Химическое, химико-технологическое производство; Сквозные виды профессиональной деятельности в промышленности (в сфере организации и проведения научно-исследовательских и опытно-конструкторских работ в области химического и химико-технологического производства).	<p>ПК-1 Способен выполнять инженерно-техническое сопровождение деятельности по техническому обслуживанию и ремонт оборудования объектов профессиональной деятельности</p> <p>ПК-2 Способен участвовать в организации безопасной работы персонала на объектах профессиональной деятельности</p>	<p>ПК-1.1 Знает правила, методы, порядок и сроки производства испытаний и измерений в электрических сетях системы электроснабжения объектов профессиональной деятельности</p> <p>ПК-1.2 Демонстрирует знания организации технического обслуживания и ремонта электрооборудования систем электроснабжения</p> <p>ПК-1.3 - Применяет методы индикации технического состояния и технические средства испытаний и диагностики электрооборудования объектов профессиональной деятельности;</p> <p>ПК-1.4 - Демонстрирует понимание взаимосвязи задач эксплуатации и технологического обеспечения;</p> <p>ПК-2.1 Демонстрирует знания основных нормативных документов по обеспечению безопасных условий труда</p>	<p>Анализ требований к профессиональным компетенциям, предъявляемым к выпускникам направления подготовки на рынке труда, обобщение зарубежного опыта, проведения консультаций с ведущими работодателями, объединениями работодателей отрасли, в которой востребованы выпускники в рамках направления подготовки. Профессиональный стандарт 27.102 «Специалист по обеспечению металлургического производства электроэнергией», утверждённый приказом Минтруда России от 17 апреля 2018 г. № 242н.) (Зарегистрировано в Министерстве юстиции Российской Федерации 10 мая 2018 года, регистрационный N 51037). Обобщенная трудовая функция. В. Организация эксплуатации, обслуживания и ремонтов оборудования сетей и подстанций металлургического производства (уровень квалификации - 6)</p>

Технологическая		ПК-4 Способен обеспечивать требуемые режимы и заданные параметры технологического процесса по заданной методике	ПК-4.3. Владеет навыками внутреннего аудита систем менеджмента качества систем электроснабжения объектов профессиональной деятельности	
Проектная		ПК-6 Способен участвовать в разработке отдельных разделов при проектировании объектов профессиональной деятельности	ПК-6.3 Владеет составлением конкурентно-способных вариантов; обоснованием выбора целесообразного решения построения объектов профессиональной деятельности. Обосновывает выбор целесообразного технического решения.	

В результате изучения дисциплины студент бакалавриата должен:

Знать:

- Знает правила, методы, порядок и сроки производства испытаний и измерений в электрических сетях системы электроснабжения объектов профессиональной деятельности
- Демонстрирует знания организации технического обслуживания и ремонта электрооборудования систем электроснабжения
- Демонстрирует знания основных нормативных документов по обеспечению безопасных условий труда

Уметь:

- Применяет методы индикации технического состояния и технические средства испытаний и диагностики электрооборудования объектов профессиональной деятельности

Владеть:

- Демонстрирует понимание взаимосвязи задач эксплуатации и технологического обеспечения
- Владеет навыками внутреннего аудита систем менеджмента качества, систем электроснабжения объектов профессиональной деятельности
- Владеет составлением конкурентно-способных вариантов; обоснованием выбора целесообразного решения построения объектов профессиональной деятельности. Обосновывает выбор целесообразного технического решения

5. ОБЪЕМ ДИСЦИПЛИНЫ И ВИДЫ ОБРАЗОВАТЕЛЬНОГО ПРОЦЕССА

Семестр 5

Вид учебной работы	Объем			в том числе в форме практической подготовки		
	з.е.	акад. ч.	астр. ч.	з.е.	акад. ч.	астр. ч.
Общая трудоемкость дисциплины	2	72	54			
Контактная работа - аудиторные занятия:	0,83	30,2	22,65	0,17	6	4,5
Лекции	0,39	14	10,5	0	0	0
Практические занятия (ПЗ)	0	0	0	0	0	0
Лабораторные работы (ЛР)	0,44	16	12	0,17	6	4,5
Самостоятельная работа	1,17	41,8	31,35	0	0	0
Контактная самостоятельная работа	1,17	1,25	0,94	0	0	0
Самостоятельное изучение разделов дисциплины		40,55	30,35	0	0	0
Форма (ы) контроля:	Зачет					
Экзамен	0	0	0	0		
Контактная работа - промежуточная аттестация	0	0	0	0		
Подготовка к экзамену.		0	0	0		

6. СОДЕРЖАНИЕ ДИСЦИПЛИНЫ

6.1. Разделы дисциплины и виды занятий

№ п/п	Раздел дисциплины	ак. часов								
		Всего	в т.ч. в форме практ. подг.	Лекции	в т.ч. в форме практ. подг.	Прак. зан.	в т.ч. в форме практ. подг.	Лаб. работы	в т.ч. в форме практ. подг.	Сам. работа
1	Формирование структуры управления электрохозяйством предприятия на этапе проектирования	9	0	2	0	0	0	0	0	5
2	Документация электрохозяйства на этапе подключения к энергосистеме	9	0	2	0	0	0	4	0	5
3	Информационная база электрохозяйства	9	6	2	0	0	0	0	6	7
4	Положение об отделе главного энергетика предприятия	9	0	2	0	0	0	0	0	5
5	Положение об электроцехе предприятия	9	0	2	0	0	0	0	0	5
6	Инструкции электрохозяйства.	9	0	2	0	0	0	4	0	5
7	Внешняя нормативная документация.	9	0	2	0	0	0	4	0	5
8	Информационные потоки электрохозяйства.	9	0	2	0	0	0	4	0	5
	ИТОГО	72	6	16	0	0	0	16	6	41,65
	Экзамен	0								
	ИТОГО	72								

6.2. Содержание разделов дисциплины

Раздел 1. Формирование структуры управления электрохозяйством предприятия на этапе проектирования.

Общие сведения о структуре управления предприятием; обобщенная структура управления предприятием; местоположение в структуре отдела главного энергетика и электроцеха. Документация, используемая на стадии тендера и ТЭО при проектировании электрохозяйства предприятия

Раздел 2. Документация электрохозяйства на этапе подключения к энергосистеме.

Договоры при подключении предприятия к энергосистеме; документы балансовой принадлежности оборудования; энергетический паспорт предприятия.

Раздел 3. Информационная база электрохозяйства.

Структура информационной базы электрохозяйства; база знаний, банк данных, программное

обеспечение электрохозяйства; наполнение составных частей информационной базы.

Раздел 4. Положение об отделе главного энергетика предприятия

Структуры отдела главного энергетика для предприятий различных категорий; задачи и функции отдела главного энергетика по управлению электрохозяйством

Раздел 5. Положение об электроцехе предприятия

Структура электроцеха крупного промышленного предприятия; задачи и функции электроцеха по эксплуатации электрохозяйства

Раздел 6. Инструкции электрохозяйства.

Общая структура должностных инструкций; должностные инструкции энергетика цеха, старшего инженера-электрика отдела главного энергетика; перечень основных инструкций по электроцеху и их краткое содержание

Раздел 7. Внешняя нормативная документация

Обзор внешних нормативных материалов: ПУЭ, ПТЭ, ПТБ, ППР, инструктивных материалов Госэнергонадзора, законов правительства России в области энергетики.

Раздел 8. Информационные потоки электрохозяйства.

Классификация информации и документации, связывающей электрохозяйство с технологическими цехами и контролирующими службами; объединение информации и документов в информационные потоки.

7. СООТВЕТСТВИЕ СОДЕРЖАНИЯ ТРЕБОВАНИЯМ К РЕЗУЛЬТАТАМ ОСВОЕНИЯ ДИСЦИПЛИНЫ

№	В результате освоения дисциплины студент должен:	Раздел 1	Раздел 2	Раздел 3	Раздел 4	Раздел 5	Раздел 6	Раздел 7	Раздел 8
	Знать:								
1	Знает правила, методы, порядок и сроки производства испытаний и измерений в электрических сетях системы электроснабжения объектов			+					
2	Демонстрирует знания организации технического обслуживания и ремонта электрооборудования систем электроснабжения			+	+	+	+		+
3	Демонстрирует знания основных нормативных документов по обеспечению безопасных условий	+	+	+	+	+	+	+	
	Уметь:								
1	Применяет методы индикации технического состояния и технические средства испытаний и диагностики электрооборудования объектов профессиональной деятельности	+	+	+	+	+	+	+	+
	Владеть:								
1	Демонстрирует понимание взаимосвязи задач эксплуатации и технологического обеспечения	+		+	+	+	+		
2	Владеет навыками внутреннего аудита систем менеджмента качества, систем электроснабжения объектов профессиональной деятельности				+	+	+	+	+
3	Владеет составлением конкурентно-способных вариантов; обоснованием выбора целесообразного решения построения объектов профессиональной деятельности. Обосновывает выбор целесообразного технического решения		+		+	+	+		

В результате освоения дисциплины студент должен овладеть следующими компетенциями и индикаторами их достижения:

	Код и наименование компетенции	Код и наименование индикатора достижения компетенции	Раздел 1	Раздел 2	Раздел 3	Раздел 4	Раздел 5	Раздел 6	Раздел 7	Раздел 8	
1	ПК-1 Способен выполнять инженерно-техническое сопровождение деятельности по техническому обслуживанию и ремонт оборудования объектов профессиональной деятельности	ПК-1.1 Знает правила, методы, порядок и сроки производства испытаний и измерений в электрических сетях системы электроснабжения				+	+	+			
		ПК-1.2 Демонстрирует знания организации технического обслуживания и ремонта электрооборудования систем электроснабжения			+	+	+	+		+	
		ПК-1.3 - Применяет методы индикации технического состояния и технические средства испытаний и диагностики электрооборудования объектов профессиональной деятельности;				+					+
		ПК-1.4 - Демонстрирует понимание взаимосвязи задач эксплуатации и технологического обеспечения;					+	+			+
2	ПК-2 Способен участвовать в организации безопасной работы персонала на объектах профессиональной деятельности	ПК-2.1 Демонстрирует знания основных нормативных документов по обеспечению безопасных условий труда			+	+	+	+	+		
3	ПК-4 Способен обеспечивать требуемые режимы и заданные параметры технологического процесса по заданной методике	ПК-4.3. Владеет навыками внутреннего аудита систем менеджмента качества систем электроснабжения объектов профессиональной деятельности				+	+	+		+	
4	ПК-6 Способен участвовать в разработке отдельных разделов при проектировании объектов профессиональной деятельности	ПК-6.3 Владеет составлением конкурентно-способных вариантов; обоснованием выбора целесообразного решения построения объектов профессиональной деятельности. Обосновывает выбор целесообразного технического решения	+	+							

8. ПРАКТИЧЕСКИЕ И ЛАБОРАТОРНЫЕ ЗАНЯТИЯ

8.1. Практические занятия

Практические занятия не предусмотрены

8.2. Лабораторные занятия

№ п/п	№ раздела дисциплины	Наименование лабораторных работ	Часы
1	6	Изучение оперативной документации электрохозяйства	4
2	8	Составление протоколов испытаний электрооборудования	4
3	7	Подготовка технических условий на технологическое присоединение	4
4	2	Оформление договора энергоснабжения	4

9. САМОСТОЯТЕЛЬНАЯ РАБОТА

Самостоятельная работа проводится с целью освоения знаний и умений по дисциплине и предусматривает:

- ознакомление и проработку рекомендованной литературы, работу с электронно-библиотечными системами, включая переводы публикаций из научных журналов, цитируемых в базах Web of Science, Scopus, Chemical Abstracts, РИНЦ;
- посещение отраслевых выставок и семинаров;
- участие в семинарах, конференциях, проводимых в Институте по тематике дисциплины;
- подготовку к выполнению контрольных работ по материалу лекционного курса;
- подготовку к сдаче *зачета* (5 семестр) по дисциплине.

Планирование времени на самостоятельную работу, необходимого на изучение дисциплины, студентам надо осуществлять на весь период изучения, предусматривая при этом регулярное повторение пройденного материала. Материал, законспектированный на лекциях, необходимо регулярно дополнять сведениями из литературных источников, представленных в рабочей программе. При работе с указанными источниками рекомендуется составлять краткий конспект материала, с обязательным фиксированием библиографических данных источника.

10. ОЦЕНОЧНЫЕ МАТЕРИАЛЫ

Оценочные материалы представлены в виде отдельного документа – Фонда оценочных средств, являющегося неотъемлемой частью рабочей программы дисциплины.

11. МЕТОДИЧЕСКИЕ УКАЗАНИЯ ПО ОСВОЕНИЮ ДИСЦИПЛИНЫ

Организация образовательного процесса регламентируется учебным планом и расписанием учебных занятий. Язык обучения (преподавания) — русский. Для всех видов аудиторных занятий «час» устанавливается продолжительностью 45 минут. Зачетная единица составляет 27 астрономических часов или 36 академических час. Через каждые 45 мин контактной работы делается перерыв продолжительностью 5 мин, а после двух час контактной работы делается перерыв продолжительностью 10 мин.

Сетевая форма реализации программы дисциплины не используется.

Обучающийся имеет право на зачет результатов обучения по дисциплине, если она освоена им при получении среднего профессионального образования и (или) высшего образования, а также дополнительного

образования (при наличии) (далее - зачет результатов обучения). Зачтенные результаты обучения учитываются в качестве результатов промежуточной аттестации в установленном в Институте порядке.

11.1. Образовательные технологии

Образовательный процесс при освоении дисциплины основывается на использовании традиционных, инновационных и информационных образовательных технологий. Возможна реализация ОПОП с применением электронного обучения и дистанционных образовательных технологий. Традиционные образовательные технологии представлены лекциями и семинарскими (практическими) занятиями. Инновационные образовательные технологии используются в виде применения активных и интерактивных форм проведения занятий. Информационные образовательные технологии реализуются путем активизации самостоятельной работы студентов в информационной образовательной среде. При проведении учебных занятий обеспечивается развитие у обучающихся навыков командной работы, межличностной коммуникации, принятия решений, лидерских качеств (включая проведение интерактивных лекций, групповых дискуссий, ролевых игр, тренингов, анализ ситуаций и имитационных моделей, преподавание дисциплин (модулей) в форме курсов, составленных на основе результатов научных исследований, проводимых организацией, в том числе с учетом региональных особенностей профессиональной деятельности выпускников и потребностей работодателей).

11.2. Лекции

Лекционный курс предполагает систематизированное изложение основных вопросов содержания дисциплины.

На первой лекции лектор обязан предупредить студентов, применительно к какому базовому учебнику (учебникам, учебным пособиям) будет прочитан курс.

Лекционный курс обеспечивает более глубокое понимание учебных вопросов при значительно меньшей затрате времени, чем это требуется среднестатистическому студенту на самостоятельное изучение материала.

11.3. Занятия семинарского типа

Занятия семинарского типа не предусмотрены

11.4. Лабораторные работы

Лабораторный практикум начинается с ознакомления с техникой безопасности.

По каждой лабораторной работе студент оформляет письменный отчет. Текущий контроль на лабораторных работах проводится в виде устных опросов – «защита» по итогам лабораторных работ. Оценивается ход лабораторных работ, достигнутые результаты, качество оформления отчета, своевременность сдачи.

11.5. Самостоятельная работа студента

Для успешного усвоения дисциплины необходимо не только посещать аудиторные занятия, но и вести активную самостоятельную работу. При самостоятельной проработке курса обучающиеся должны:

- повторить законспектированный на лекционном занятии материал и дополнить его с учетом рекомендованной по данной теме литературы;
- изучить рекомендованную основную и дополнительную литературу, составлять тезисы, аннотации и конспекты наиболее важных моментов;
- использовать для самопроверки материала оценочные средства.

11.6. Методические рекомендации для преподавателей

Основные принципы обучения

1. Цель обучения – развить мышление, выработать мировоззрение; познакомить с идеями и методами науки; научить применять принципы и законы для решения простых и нестандартных физико-химических задач.

2. Обучение должно органически сочетаться с воспитанием. Нужно развивать в студентах волевые качества и трудолюбие. Ненавязчиво, к месту прививать элементы культуры поведения. В частности, преподаватель должен личным примером воспитывать в студентах пунктуальность и уважение к чужому времени. Недопустимо преподавание односеместровой учебной дисциплины превращать в многосеместровое. Возникшая академическая задолженность должна быть ликвидирована в период следующего семестра до начала зачетной недели.

3. Обучение должно быть не пассивным (сообщим студентам некоторый объем информации, расскажем, как решаются те или иные задачи), а активным. Нужно строить обучение так, чтобы в овладении материалом основную роль играла память логическая, а не формальная. Запоминание должно достигаться через глубокое понимание.

4. Одно из важнейших условий успешного обучения – умение организовать работу студентов.

5. Отношение преподавателя к студентам должно носить характер доброжелательной требовательности. Для стимулирования работы студентов нужно использовать поощрение, одобрение, похвалу, но не порицание (порицание может применяться лишь как исключение). Преподаватель должен быть для студентов доступным.

6. Необходим регулярный контроль работы студентов. Правильно поставленный, он помогает им организовать систематические занятия, а преподавателю достичь высоких результатов в обучении.

7. Важнейшей задачей преподавателей, ведущих занятия по дисциплине, является выработка у студентов осознания необходимости и полезности знания дисциплины как теоретической и практической основы для изучения профильных дисциплин.

8. С целью более эффективного усвоения студентами материала данной дисциплины рекомендуется при проведении лекционных, практических и лабораторных занятий использовать современные технические средства обучения, а именно презентации лекций, наглядные пособия в виде схем приборов, деталей и конструкций приборов, компьютерное тестирование.

9. Для более глубокого изучения предмета и подготовки ряда вопросов (тем) для самостоятельного изучения по разделам дисциплины преподаватель предоставляет студентам необходимую информацию о использовании учебно-методического обеспечения: учебниках, учебных пособиях, сборниках примеров и задач и описание лабораторных работ, наличии Интернет-ресурсов.

При текущем контроле рекомендуется использовать компьютерное или бланковое тестирование, контрольные коллоквиумы или контрольные работы.

Контрольное (итоговое) тестирование включает в себя задания по всем темам раздела рабочей программы дисциплины.

10. Цель лекции – формирование у студентов ориентировочной основы для последующего усвоения материала методом самостоятельной работы. Содержание лекции должно отвечать следующим дидактическим требованиям:

1 изложение материала от простого к сложному, от известного к неизвестному;

2 логичность, четкость и ясность в изложении материала;

3 возможность проблемного изложения, дискуссии, диалога с целью активизации деятельности студентов;

4 опора смысловой части лекции на подлинные факты, события, явления, статистические данные;

5 тесная связь теоретических положений и выводов с практикой и будущей профессиональной деятельностью студентов.

Преподаватель, читающий лекционные курсы, должен знать существующие в педагогической практике варианты лекций, их дидактические и воспитывающие возможности, а также их место в структуре процесса обучения.

11. При проведении аттестации студентов важно всегда помнить, что систематичность, объективность, аргументированность – главные принципы, на которых основаны контроль и оценка знаний студентов. Знание критериев оценки знаний обязательно для преподавателя и студента.

Организация лабораторного практикума

Освоение студентом лабораторного практикума – необходимая составная часть работы студента при освоении дисциплины. Каждый студент за один семестр должен выполнить по индивидуальному графику 3 лабораторных работы, указанных в «маршрутном» листе. Маршрутный лист составляет лектор потока. Маршрутный лист выдается студенту за неделю до начала лабораторного практикума.

Все студенты перед началом работы в лаборатории проходят инструктаж по технике безопасности. Каждый студент в специальном журнале ставит свою подпись о том, что он прослушал инструктаж по технике безопасности работы в лаборатории и обязуется выполнять все пункты инструкции по технике безопасности.

1. Студенты не допускаются к работе в лаборатории в верхней одежде.

2. Студент допускается к выполнению работы только после «допуска», т.е. проверки преподавателем готовности студента.

Готовность студента к выполнению лабораторной работы состоит в следующем:

а) подготовлена текущая работа, подготовка включает: название работы, теоретическое введение, схему установки, рабочие формулы и формулы для расчета погрешностей; перечень приборов и принадлежностей (технические характеристики заполняются в лаборатории); перечень заданий и таблицы для записи результатов измерений;

б) знание эксперимента и теории данной работы в рамках описания работы в практикуме и учебнике, умение работать с приборами, установками, оборудованием;

в) знание правил техники безопасности при работе с приборами и оборудованием, используемым в данной работе.

3. Студент не допускается к выполнению работы, если:

а) отсутствует лабораторный журнал (в качестве лабораторного журнала студент использует общую тетрадь) или не подготовлен протокол,

б) студент не знает теории работы в рамках теоретического введения в практикуме и не представляет, что и каким методом он будет измерять;

Однако до окончания лабораторного занятия студент, не получивший допуск, работает в лаборатории, устраняя допущенные недоработки.

4. Студентам, пропустившим занятия по уважительным причинам (имеется допуск из деканата), предоставляется возможность ее выполнения во время указанное ведущим преподавателем. Студентам, пропустившим занятия по неуважительным причинам, предоставляется возможность ее выполнения в зачетную неделю на «дублирском» занятии во время указанное ведущим преподавателем. Студенты, нуждающиеся в дополнительной подготовке, могут воспользоваться услугами Центра дополнительного образования и профессиональной подготовки.

5. В течение одного занятия, как правило, допускается выполнение не более одной лабораторной работы.

6. Не допускается совместная работа 2-х и большего числа студентов за одной установкой, если это не предусмотрено методическими указаниями к выполнению данной работы.

7. На титульном листе лабораторного журнала должны быть указаны фамилия и инициалы студента, код учебной группы. Оформление каждой работы начинается с новой страницы. Схемы и графики выполняются карандашом, все записи делаются ручкой, для графиков используется миллиметровая бумага, или они выполняются с использованием компьютера; графики вклеиваются в лабораторный журнал. На расчетных страницах должны обязательно присутствовать рабочие формулы с подстановкой результатов прямых измерений и констант в одной системе единиц. На этих же страницах производится расчет погрешностей. Оформление работы завершается написанием выводов.

В выводах должны содержаться ответы на следующие вопросы:

- а) что и каким методом измерялось,
- б) при каких условиях;
- б) результаты с абсолютной и относительной погрешностями; анализ результатов и погрешностей.

8. Прием «защиты» по лабораторной работе заключается в проверке:

- а) результатов работы,
- б) достоверности расчетов и их соответствия измерениям,
- в) правильности построения графиков,
- г) оформления работы и выводов.

Выполненная работа отмечается в журнале студента подписью преподавателя и простановкой даты. Работа считается зачтенной, если на странице, где начинается ее описание, имеется 3 подписи преподавателя: за «допуск», «выполнение» и «защита» с указанием даты. После выполнения и защиты всех лабораторных работ преподаватель в журнале студента делает запись: «Все лабораторные работы, предусмотренные маршрутным листом, выполнены и защищены», ставит подпись и дату.

9. Журнал преподавателя хранится у лаборанта той лаборатории, в которой эта работа выполняется. Правила ведения журнала преподавателя.

1. В графе журнала учета выполненных студентами лабораторных работ делается отметка о выполнении. Если работа «защищена», делается отметка о защите с указанием даты.
2. В случае отсутствия студента на лабораторном занятии в журнале учета выполненных студентами лабораторных работ пишется «нб».
3. Около работы, пропущенной по уважительной причине (допуск из деканата), пишется «ув».

Правила работы преподавателей в лаборатории в зачетную неделю

1. К выполнению работ допускаются студенты, которым лектор или ведущий преподаватель предоставил допуск.
2. Дежурный преподаватель делает отметку о выполнении лабораторной работы в журнале студента и в журнале учета выполненных студентами лабораторных работ.
С согласия ведущего преподавателя студент может защитить работу дежурному преподавателю, проводившему занятия. Студент, не успевший выполнить работу на занятии, приглашается для ее выполнения повторно.
3. Лабораторные работы, выполненные в течение семестра, принимает тот преподаватель, который проводил занятия с группой в течение семестра. В случае отсутствия по уважительной причине этого преподавателя на зачетной неделе, зачет по лаборатории принимает лектор. При отсутствии лектора – зав. кафедрой.
4. Во время проведения лабораторных работ учебно-вспомогательный персонал лаборатории работает под руководством ведущих занятий преподавателей и зав. лабораториями.

11.7. Методические указания для студентов

По подготовке к лекционным занятиям

Изучение дисциплины требует систематического и последовательного накопления теоретических знаний, следовательно, пропуски отдельных тем не позволяют глубоко освоить предмет. Студентам необходимо:

1. перед каждой лекцией просматривать рабочую программу дисциплины;
2. перед следующей лекцией необходимо просмотреть по конспекту материал предыдущей.

При затруднениях в восприятии материала следует обратиться к основным литературным источникам. Если разобраться в материале не удалось, необходимо обратиться к лектору или к преподавателю на практических занятиях. Не оставляйте «белых пятен» в освоении материала!

По подготовке к лабораторному практикуму

1. Освоение студентом лабораторного практикума – необходимая составная часть работы студента при освоении курса РРС. Каждый студент за один семестр должен выполнить по индивидуальному графику 3 (если специально не оговорено) лабораторных работ, указанных в «маршрутном» листе. График работ студент получает за неделю до начала лабораторного практикума.

2. Каждый студент перед началом семестра получает полный комплект литературы - набор учебных пособий, в которых помещены описания лабораторных работ. Инструкции по лабораторным работам, отсутствующим в учебных пособиях, имеются в читальном зале библиотеке и в соответствующей лаборатории на кафедре и каждый студент может получить ее во временное пользование. Описание каждой лабораторной работы содержит достаточно проработанное теоретическое введение, основные расчетные формулы и формулы расчета погрешности, подробное описание лабораторной установки, сценарий проведения лабораторной работы, виды таблиц, для внесения в них результатов измерений, контрольные вопросы, дающие студенту возможность осуществить самоконтроль уровня своей подготовки к работе.

3. Студент допускается к выполнению работы только после «допуска», т.е. проверки преподавателем готовности студента. Готовность студента к выполнению лабораторной работы состоит в следующем:

а) в журнале (в качестве журнала используется общая тетрадь) имеется описание текущей лабораторной работы: название работы, теоретическое введение, схема установки, рабочие формулы и формулы для расчета погрешностей; перечень приборов и принадлежностей (технические характеристики заполняются в лаборатории); перечень заданий и таблицы для записи результатов измерений;

б) знание эксперимента и теории данной работы в рамках описания работы в практикуме и учебнике, умение работать с приборами, установками, оборудованием;

в) знание правил техники безопасности при работе с приборами и оборудованием, используемым в данной работе.

Студент не допускается к выполнению работы, если:

а) отсутствует лабораторный журнал или не подготовлен протокол,

б) студент не знает теории работы в рамках теоретического введения в практикуме и не представляет, что и каким методом он будет измерять;

Однако до окончания лабораторного занятия студент, не получивший допуск, работает в лаборатории, устраняя допущенные недоработки.

4. Студентам, пропустившим занятия по уважительным причинам (имеется допуск из деканата), предоставляется возможность ее выполнения во время указанное ведущим преподавателем. Студентам, пропустившим занятия по неуважительным причинам, предоставляется возможность ее выполнения в зачетную неделю на «дублерском» занятии во время, указанное ведущим преподавателем.

5. В течение одного занятия допускается выполнение не более одной лабораторной работы.

6. Не допускается совместная работа 2-х и большего числа студентов за одной установкой, если это не предусмотрено методическими указаниями к выполнению данной работы.

8. На титульном листе лабораторного журнала должны быть указаны фамилия и инициалы студента, код учебной группы. Оформление каждой работы начинается с новой страницы. Схемы и графики выполняются карандашом, все записи делаются ручкой, для графиков используется миллиметровая бумага, или они выполняются с использованием компьютера; графики клеиваются в лабораторный журнал. При оформлении работы необходимо выделять страницы для расчетов. На расчетных страницах должны обязательно присутствовать рабочие формулы с подстановкой результатов прямых измерений и физических констант в одной системе единиц. На этих же страницах производится расчет погрешностей. Оформление работы завершается написанием выводов. В выводах должны содержаться ответы на следующие вопросы:

а) что и каким методом измерялось,

б) при каких условиях;

б) результаты с абсолютной и относительной погрешностями; анализ результатов и погрешностей.

Прием «защиты» по лабораторной работе заключается в проверке:

а) результатов работы,

б) достоверности расчетов и их соответствия измерениям,

в) правильности построения графиков,

г) оформления работы и выводов.

Работа считается зачетной, если на странице, где начинается ее описание, имеется 3 подписи преподавателя: за «допуск», «выполнение» и «защиту» с указанием даты.

По работе с литературой

В рабочей программе дисциплины представлен список основной и дополнительной литературы – это учебники, учебно-методические пособия или указания. Дополнительная литература – учебники, монографии, сборники научных трудов, журнальные и газетные статьи, различные справочники, энциклопедии, Интернет-ресурсы.

Любая форма самостоятельной работы студента (подготовка к семинарскому занятию, докладу и т.п.) начинается с изучения соответствующей литературы как в библиотеке / электронно-библиотечной системе, так и дома. Изучение указанных источников расширяет границы понимания предмета дисциплины.

При работе с литературой выделяются следующие виды записей. Конспект – краткая схематическая запись основного содержания научной работы. Целью является не переписывание произведения, а выявление его логики, системы доказательств, основных выводов. Хороший конспект должен сочетать полноту изложения с краткостью. Цитата – точное воспроизведение текста. Заключается в кавычки. Точно указывается страница источника. Тезисы – концентрированное изложение основных положений прочитанного материала. Аннотация – очень краткое изложение содержания прочитанной работы. Резюме – наиболее общие выводы и положения работы, ее концептуальные итоги.

11.8. Особенности организации образовательного процесса для инвалидов и лиц с ограниченными возможностями здоровья

Профессорско-преподавательский состав знакомится с психолого-физиологическими особенностями обучающихся инвалидов и лиц с ограниченными возможностями здоровья, индивидуальными программами реабилитации инвалидов (при наличии). При необходимости осуществляется дополнительная поддержка преподавания психологами, социальными работниками, прошедшими подготовку ассистентами.

Предполагается использовать социально-активные и рефлексивные методы обучения, технологии социокультурной реабилитации с целью оказания помощи в установлении полноценных межличностных отношений с другими студентами, создании комфортного психологического климата в студенческой группе. Подбор и разработка учебных материалов производится с учетом предоставления материала в различных формах: аудиальной, визуальной, с использованием специальных технических средств и информационных систем.

Освоение дисциплины лицами с ОВЗ осуществляется с использованием средств обучения общего и специального назначения (персонального и коллективного использования).

Для студентов с ОВЗ предусматривается доступная форма предоставления заданий оценочных средств, а именно:

- в печатной или электронной форме (для лиц с нарушениями опорно-двигательного аппарата);
- в печатной форме или электронной форме с увеличенным шрифтом и контрастностью (для лиц с нарушениями слуха, речи, зрения);
- методом чтения ассистентом задания вслух (для лиц с нарушениями зрения).

Лабораторные работы выполняются методом вычислительного эксперимента.

Студентам с инвалидностью увеличивается время на подготовку ответов на контрольные вопросы. Для таких студентов предусматривается доступная форма предоставления ответов на задания, а именно:

- письменно на бумаге или набором ответов на компьютере (для лиц с нарушениями слуха, речи);
- выбором ответа из возможных вариантов при тестировании с использованием услуг ассистента (для лиц с нарушениями опорно-двигательного аппарата);
- устно (для лиц с нарушениями зрения, опорно-двигательного аппарата).

При необходимости для обучающихся с инвалидностью процедура оценивания результатов обучения может проводиться в несколько этапов.

12. УЧЕБНО-МЕТОДИЧЕСКОЕ И ИНФОРМАЦИОННОЕ ОБЕСПЕЧЕНИЕ ДИСЦИПЛИНЫ

Информационную поддержку освоения дисциплины осуществляет библиотека Института, которая обеспечивает обучающихся основной учебной, учебно-методической и научной литературой, необходимой для организации образовательного процесса по дисциплине. Общий объем многоотраслевого фонда на 01.03.2021 г составляет более 405 000 экз.

Библиотека располагает учебной, учебно-методической и научно-технической литературой в форме печатных и электронных изданий, а также включает официальные, справочно-библиографические, специализированные отечественные и зарубежные периодические и информационные издания. Библиотека обеспечивает доступ к профессиональным базам данных, информационным, справочным и поисковым системам.

Каждый обучающийся обеспечен свободным доступом из любой точки, в которой имеется доступ к сети Интернет и к электронно-библиотечной системе (ЭБС) Института и Университета, которая содержит различные издания по основным изучаемым дисциплинам и сформирована по согласованию с правообладателями учебной и учебно-методической литературы.

Полный перечень электронных информационных ресурсов, используемых в процессе обучения, представлен в основной образовательной программе.

12.1. Перечень основной и дополнительной литературы, необходимой для освоения дисциплины

а) основная литература

Основная литература	Режим доступа	Обеспеченность
Матиящук, С.В. Комментарий к Федеральному закону от 26 марта 2003 г. № 35-ФЗ «Об электроэнергетике» (постатейный) [Электронный ресурс] / С.В. Матиящук. — Электрон. дан. — Москва : Юстицинформ, 2012. — 268 с. — Режим доступа:	https://e.lanbook.com/book/10616 .	Да

б) дополнительная литература

Дополнительная литература	Режим доступа	Обеспеченность
Методические указания к лабораторным работам по курсу: Нормативная база энергохозяйств [Текст] = № 769 / М. Г. Ошурков, М. Н. Ползиков, А. Ю. Стекольников. - Новомосковск : [б. и.], 2001. - 32 с. - (НИРХТУ)	библиотека НИ РХТУ	Да
Правила устройства электроустановок. Все действующие разделы шестого и седьмого изданий с изменениями и дополнениями по состоянию на 1 октября 2010 года [Текст] : нормативно-технический материал. - М. : КНОРУС, 2010. – 488 с.	библиотека НИ РХТУ	Да

12.2. Рекомендуемые источники научно-технической информации

Не предусмотрены

12.3. Информационные и информационно-образовательные ресурсы

При освоении дисциплины студенты должны использовать информационные и информационно-образовательные ресурсы следующих порталов и сайтов:

Электронные библиотечные ресурсы

1. Электронно-библиотечная система издательства «Лань» Договор № 33.03-Р-3.1-5182/2022 от 26.09.2022г. ИКЗ: 22 1 7707072637 770701001 0054 ООО 5829 244 Договор № 33.03-Л-3.1-5181/2022 от 26.09.2022г. ИКЗ: 22 1 7707072637 770701001 0054 ООО 5829 244 Срок действия с 26.09.2022г. по 25.09.2023г. <https://e.lanbook.com/>
2. ЭБС "Консультант студента" ООО "Политехресурс" Договор № 33.03-Р-3.1-4375/2022 ИКЗ 221770707263777070100100120015811244 от 16.03.2023 г. срок действия с 16.03.2023 по 15.03.2023г.
3. Образовательная платформа «Юрайт» Договор 33.03-Л-3.1-4377/2023 от 16.03.2023г., срок действия с 16.03.2023 по 15.03.2024г. Доступ только для зарегистрированных пользователей. <https://www.studentlibrary.ru/>

Профессиональные базы данных информационные справочные системы

1. Справочная Правовая Система КонсультантПлюс (договор № 1-АУ/2019г. от 01.02.2019г.) - <http://www.consultant.ru/>
2. Электронные ресурсы издательства Wiley (сублицензионный договор № Wiley/130 от 01.12.2016г.) - <https://onlinelibrary.wiley.com/>
3. Интернет-версия справочно-правовой системы «Гарант» (информационно-правовой портал «Гарант.ру») - <http://www.garant.ru/>
4. Информационная система «Единое окно доступа к образовательным ресурсам» - <http://window.edu.ru/>
5. Российская государственная библиотека (РГБ) (информационно-справочная система) - <http://olden.rsl.ru/>
6. Российская национальная библиотека (информационно-справочная система) - <http://nlr.ru/>
7. Российская Книжная Палата (информационно-справочная система) - <http://www.bookchamber.ru/>
8. Библиотека Новомосковского института (филиала) Российского химико-технологического университета им. Д.И. Менделеева.
URL: http://irbis.nirhtu.ru/ISAPI/irbis64r_opak72/cgiirbis_64.dll?C21COM=F&I21DBN=IBIS&P21DBN=IBIS
9. Кафедра «Электроснабжение промышленных предприятий» / Официальный сайт НИ РХТУ им. Д.И. Менделеева. Режим доступа: <http://moodle.nirhtu.ru/course/index.php?categoryid=16>

13. МАТЕРИАЛЬНО-ТЕХНИЧЕСКОЕ ОБЕСПЕЧЕНИЕ ДИСЦИПЛИНЫ

В соответствии с учебным планом занятия по дисциплине «*Нормативная база энергохозяйства*» проводятся в форме аудиторных, лабораторных занятий и самостоятельной работы обучающегося.

Учебные аудитории для проведения занятий лекционного типа, занятий семинарского типа, групповых и индивидуальных консультаций, текущего контроля и промежуточной аттестации, а также помещения для самостоятельной работы обучающихся, оснащенные компьютерной техникой с возможностью подключения к сети «Интернет» и обеспеченные доступом в электронную информационно-образовательную среду Института, помещения для хранения и профилактического обслуживания учебного оборудования

Наименование специальных помещений и помещений для самостоятельной работы	Оснащенность специальных помещений и помещений для самостоятельной работы	Приспособленность помещений для использования инвалидами и лицами с ограниченными возможностями здоровья
Лекционная аудитория 307 (Тульская обл., Новомосковский р-н, г. Новомосковск, ул. Трудовые Резервы, д. 19)	Учебные столы, стулья, доска, мел Переносная презентационная техника (постоянное хранение в ауд. 125)	
Аудитория для практических занятий, групповых и индивидуальных консультаций, проведения текущего контроля и промежуточной аттестации (225), (Тульская обл., Новомосковский р-н, г. Новомосковск, ул. Трудовые Резервы, д. 19)	Учебные столы, стулья, доска, мел Переносная презентационная техника (постоянное хранение в ауд. 227)	
Аудитория для лабораторных занятий, (229), (Тульская обл., Новомосковский р-н, г. Новомосковск, ул. Трудовые Резервы, д. 19)	Учебные столы, стулья, доска, мел Компьютерный класс для выполнения лабораторных работ. Переносная презентационная техника	

	(постоянное хранение в ауд. 227)	
Аудитория для самостоятельной работы студентов, (219), (Тульская обл., Новомосковский р-н, г. Новомосковск, ул. Трудовые Резервы, д. 19))	ПК Pentium 1000МГц с оперативной памятью 512 Мбайт и памятью на жестком диске 8 Гбайт (2 шт.) с возможностью просмотра видеоматериалов и презентаций. Доступ в Интернет, к ЭБС, электронным образовательным и информационным ресурсам, базе данных электронного каталога НИ РХТУ, системе управления учебными курсами Moodle, учебно-методическим материалам. Принтер лазерный Сканер	
Помещение для хранения и профилактического обслуживания учебного оборудования ауд. 233 (Тульская обл., Новомосковский р-н, г. Новомосковск, ул. Трудовые Резервы, д. 19)	Средства (приборы, стенды), необходимые для проведения профилактического обслуживания учебного оборудования	

13.1. Компьютеры, информационно-телекоммуникационные сети, аппаратно-программные и аудиовизуальные средства:

Ноутбук hp 4,2 ГГц, с оперативной памятью 8 Мбайт, жестким диском 1 Тбайт с возможностью просмотра видеоматериалов и презентаций, с неограниченным доступом в Интернет, к ЭБС, электронным образовательным и информационным ресурсам, базе данных электронного каталога Института, системе управления учебными курсами Moodle, учебно-методическим материалам.

Проектор

13.2. Программное обеспечение

1. Операционная система - MS Windows 7, бессрочная лицензия в рамках подписки Azure Dev Tools for Teaching (бывший Microsoft Imagine Premium (бывший DreamSpark - The Novomoskovsk university (the branch) - EMDEPT - DreamSgark Premium <http://e5.onthehub.com/WebStore/Welcome.aspx?vsro=8&ws=9f5a10ad-c98b-e011-969d-0030487d8897>. Номер учетной записи e5: 100039214))

2. MS Word, MS Excel, MS PowerPoint из пакета MS Office 365A1 распространяется под лицензией в рамках подписки Azure Dev Tools for Teaching (бывший Microsoft Imagine Premium (бывший DreamSpark - The Novomoskovsk university (the branch) - EMDEPT - DreamS12ark Premium <http://e5.onthehub.com/WebStore/Welcome.as12x?vsro=8&ws=9f5a10ad-c98b-e011-969d-0030487d8897>. Номер учетной записи e5: 100039214))

3. Архиватор 7zip (распространяется под лицензией GNU LGPL license)

4. Adobe Acrobat Reader - ПО Acrobat Reader DC и мобильное приложение Acrobat Reader являются бесплатными и доступны для корпоративного распространения (<https://acrobat.adobe.com/ru/ru/acrobat/pdf-reader/volume-distribution.html>).

5. Браузер Mozilla FireFox (распространяется под лицензией Mozilla Public License 2.0 (MPL))

14. ТРЕБОВАНИЯ К ОЦЕНКЕ КАЧЕСТВА ОСВОЕНИЯ ДИСЦИПЛИНЫ

Наименование разделов	Основные показатели оценки	Формы и методы контроля и оценки
<p>Раздел 1. Формирование структуры управления электрохозяйством предприятия на этапе проектирования</p>	<p>Знает: Демонстрирует знания основных нормативных документов по обеспечению безопасных условий</p> <p>Умеет: Применяет методы индикации технического состояния и технические средства испытаний и диагностики электрооборудования объектов профессиональной деятельности</p> <p>Владеет: Демонстрирует понимание взаимосвязи задач эксплуатации и технологического обеспечения</p>	<p>Устный опрос</p>
<p>Раздел 2. Документация электрохозяйства на этапе подключения к энергосистеме..</p>	<p>Знает: Демонстрирует знания основных нормативных документов по обеспечению безопасных условий труда</p> <p>Умеет: Применяет методы индикации технического состояния и технические средства испытаний и диагностики электрооборудования объектов профессиональной деятельности</p> <p>Владеет: Владеет составлением конкурентно-способных вариантов; обоснованием выбора целесообразного решения построения объектов профессиональной деятельности. Обосновывает выбор целесообразного</p>	<p>Устный опрос Защита лабораторной работы</p>
<p>Раздел 3. Информационная база электрохозяйства.</p>	<p>Знать: Знает правила, методы, порядок и сроки производства испытаний и измерений в электрических сетях системы электроснабжения объектов профессиональной деятельности</p> <p>Демонстрирует знания организации технического обслуживания и ремонта электрооборудования систем электроснабжения</p> <p>Демонстрирует знания основных нормативных документов по обеспечению безопасных условий труда</p> <p>Уметь: Применяет методы индикации технического состояния и технические средства испытаний и диагностики</p>	<p>Устный опрос</p>

	<p>электрооборудования объектов профессиональной деятельности</p> <p>Владеть: Демонстрирует понимание взаимосвязи задач эксплуатации и технологического обеспечения</p>	
<p>Раздел 4. Положение об отделе главного энергетика предприятия</p>	<p>Знать: Демонстрирует знания организации технического обслуживания и ремонта электрооборудования систем электроснабжения</p> <p>Демонстрирует знания основных нормативных документов по обеспечению безопасных условий труда</p> <p>Уметь: Применяет методы индикации технического состояния и технические средства испытаний и диагностики электрооборудования объектов профессиональной деятельности</p> <p>Владеть: Демонстрирует понимание взаимосвязи задач эксплуатации и технологического обеспечения</p> <p>Владеет навыками внутреннего аудита систем менеджмента качества, систем электроснабжения объектов профессиональной деятельности Владеет составлением конкурентно-способных вариантов; обоснованием выбора целесообразного решения построения объектов профессиональной деятельности. Обосновывает выбор целесообразного технического решения</p>	<p>Устный опрос</p>
<p>Раздел 5. Положение об электроцехе предприятия</p>	<p>Знать: Демонстрирует знания организации технического обслуживания и ремонта электрооборудования систем электроснабжения</p> <p>Демонстрирует знания основных нормативных документов по обеспечению безопасных условий труда</p> <p>Уметь: Применяет методы индикации технического состояния и технические средства испытаний и диагностики электрооборудования объектов профессиональной деятельности</p> <p>Владеть:</p>	<p>Устный опрос</p>

	<p>Демонстрирует понимание взаимосвязи задач эксплуатации и технологического обеспечения</p> <p>Владеет навыками внутреннего аудита систем менеджмента качества, систем электроснабжения объектов профессиональной деятельности Владеет составлением конкурентно-способных вариантов; обоснованием выбора целесообразного решения построения объектов профессиональной деятельности. Обосновывает выбор целесообразного технического решения</p>	
<p>Раздел 6. Инструкции электрохозяйства.</p>	<p>Знать:</p> <p>Демонстрирует знания организации технического обслуживания и ремонта электрооборудования систем электроснабжения</p> <p>Демонстрирует знания основных нормативных документов по обеспечению безопасных условий труда</p> <p>Уметь:</p> <p>Применяет методы индикации технического состояния и технические средства испытаний и диагностики электрооборудования объектов профессиональной деятельности</p> <p>Владеть:</p> <p>Демонстрирует понимание взаимосвязи задач эксплуатации и технологического обеспечения</p> <p>Владеет навыками внутреннего аудита систем менеджмента качества, систем электроснабжения объектов профессиональной деятельности</p> <p>Владеет составлением конкурентно-способных вариантов; обоснованием выбора целесообразного решения построения объектов профессиональной деятельности. Обосновывает выбор целесообразного технического решения</p>	<p>Устный опрос Защита лабораторной работы</p>
<p>Раздел 7. Внешняя нормативная документация</p>	<p>Знать:</p> <p>Демонстрирует знания основных нормативных документов по обеспечению безопасных условий труда</p> <p>Уметь:</p> <p>Применяет методы индикации технического состояния и технические</p>	<p>Устный опрос Защита лабораторной работы</p>

	<p>средства испытаний и диагностики электрооборудования объектов профессиональной деятельности</p> <p>Владеть: Владеет навыками внутреннего аудита систем менеджмента качества, систем электроснабжения объектов профессиональной деятельности</p>	
<p>Раздел 8. Информационные потоки электрохозяйства.</p>	<p>Знать: Демонстрирует знания организации технического обслуживания и ремонта электрооборудования систем электроснабжения</p> <p>Уметь: Применяет методы индикации технического состояния и технические средства испытаний и диагностики электрооборудования объектов профессиональной деятельности</p> <p>Владеть: Владеет навыками внутреннего аудита систем менеджмента качества, систем электроснабжения объектов профессиональной деятельности</p>	<p>Устный опрос Защита лабораторной работы</p>

АННОТАЦИЯ
рабочей программы дисциплины
Б1.В.ДВ.04.02 Нормативная база энергохозяйства

1. Общая трудоемкость (з.е./ ак. час): 2 / 72. Форма промежуточного контроля: зачет. Дисциплина изучается на 3 курсе в 5 семестре.

2. Место дисциплины в структуре образовательной программы

Дисциплина Б1.В.ДВ.04.02 реализуется в части, формируемой участниками образовательных отношений блока Б.1. Дисциплины (модули) ОПОП в модуле «Электроэнергетика» Дисциплины по выбору.

Дисциплина базируется на курсах дисциплин: «Электрические машины», «Электрические станции и подстанции», «Электроэнергетические системы и сети», «Эксплуатация систем электроснабжения», «Монтаж и наладка систем электроснабжения», «Техника высоких напряжений» и является основой для дисциплин: «Потребители и режимы потребления», «Менеджмент в энергохозяйстве» и подготовки выпускной квалификационной работы.

3. Цель и задачи изучения дисциплины

Целью освоения дисциплины является ознакомление студентов с основными материалами и документами, используемыми в работе руководителями энергохозяйства промышленного предприятия; изучение информационных потоков энергохозяйства, структуры, задач и функций службы главного энергетика и электроцеха предприятия.

Задачи изучения дисциплины: овладение студентами следующими навыками:

- организация информационно-документальных связей с технологическими цехами и контролирующими службами предприятия;
- генерация внутризаводских должностных инструкций на уровне предприятия и цеха;
- организация информационного обеспечения задач и функций подразделений энергохозяйства предприятия.

4. Содержание дисциплины

Раздел 1. Формирование структуры управления энергохозяйством предприятия на этапе проектирования.

Общие сведения о структуре управления предприятием; обобщенная структура управления предприятием; местоположение в структуре отдела главного энергетика и электроцеха. Документация, используемая на стадии тендера и ТЭО при проектировании энергохозяйства предприятия

Раздел 2. Документация энергохозяйства на этапе подключения к энергосистеме.

Договоры при подключении предприятия к энергосистеме; документы балансовой принадлежности оборудования; энергетический паспорт предприятия.

Раздел 3. Информационная база энергохозяйства.

Структура информационной базы энергохозяйства; база знаний, банк данных, программное обеспечение энергохозяйства; наполнение составных частей информационной базы.

Раздел 4. Положение об отделе главного энергетика предприятия

Структуры отдела главного энергетика для предприятий различных категорий; задачи и функции отдела главного энергетика по управлению энергохозяйством

Раздел 5. Положение об электроцехе предприятия

Структура электроцеха крупного промышленного предприятия; задачи и функции электроцеха по эксплуатации энергохозяйства

Раздел 6. Инструкции энергохозяйства.

Общая структура должностных инструкций; должностные инструкции энергетика цеха, старшего инженера-электрика отдела главного энергетика; перечень основных инструкций по электроцеху и их краткое содержание

Раздел 7. Внешняя нормативная документация

Обзор внешних нормативных материалов: ПУЭ, ПТЭ, ПТБ, ППР, инструктивных материалов Госэнергонадзора, законов правительства России в области энергетики.

Раздел 8. Информационные потоки энергохозяйства.

Классификация информации и документации, связывающей энергохозяйство с технологическими цехами и контролирующими службами; объединение информации и документов в информационные потоки.

5. Планируемые результаты обучения по дисциплине, обеспечивающие достижение планируемых

результатов освоения образовательной программы

Изучение дисциплины направлено на приобретение следующих **компетенций и индикаторов их достижения:**

Профессиональные компетенции и индикаторы их достижения

Задача профессиональной деятельности	Объект или область знания	Код и наименование ПК	Код и наименование индикатора достижения ПК	Основание (профессиональный стандарт, анализ опыта) Обобщенные трудовые функции
Эксплуатационная	Химическое, химико-технологическое производство; Сквозные виды профессиональной деятельности в промышленности (в сфере организации и проведения научно-исследовательских и опытно-конструкторских работ в области химического и химико-технологического производства).	ПК-1 Способен выполнять инженерно-техническое сопровождение деятельности по техническому обслуживанию и ремонт оборудования объектов профессиональной деятельности ПК-2 Способен участвовать в организации безопасной работы персонала на объектах профессиональной деятельности	ПК-1.1 Знает правила, методы, порядок и сроки производства испытаний и измерений в электрических сетях системы электроснабжения объектов профессиональной деятельности ПК-1.2 Демонстрирует знания организации технического обслуживания и ремонта электрооборудования систем электроснабжения ПК-1.3 - Применяет методы индикации технического состояния и технические средства испытаний и диагностики электрооборудования объектов профессиональной деятельности; ПК-1.4 - Демонстрирует понимание взаимосвязи задач эксплуатации и технологического обеспечения; ПК-2.1 Демонстрирует знания основных нормативных документов по обеспечению безопасных условий труда	Анализ требований к профессиональным компетенциям, предъявляемым к выпускникам направления подготовки на рынке труда, обобщение зарубежного опыта, проведения консультаций с ведущими работодателями, объединениями работодателей отрасли, в которой востребованы выпускники в рамках направления подготовки. ФГОС №144 от 28.02.2018 г. (зарегистрировано Министерством юстиции Российской Федерации 22.03.2018 г., регистрационный № 50467)

Технологическая		ПК-4 Способен обеспечивать требуемые режимы и заданные параметры технологического процесса по заданной методике	ПК-4.3. Владеет навыками внутреннего аудита систем менеджмента качества систем электроснабжения объектов профессиональной деятельности	
Проектная		ПК-6 Способен участвовать в разработке отдельных разделов при проектировании объектов профессиональной деятельности	ПК-6.3 Владеет составлением конкурентно-способных вариантов; обоснованием выбора целесообразного решения построения объектов профессиональной деятельности. Обосновывает выбор целесообразного технического решения.	

В результате изучения дисциплины студент бакалавриата должен:

Знать:

- Знает правила, методы, порядок и сроки производства испытаний и измерений в электрических сетях системы электроснабжения объектов профессиональной деятельности
- Демонстрирует знания организации технического обслуживания и ремонта электрооборудования систем электроснабжения
- Демонстрирует знания основных нормативных документов по обеспечению безопасных условий труда

Уметь:

- Применяет методы индикации технического состояния и технические средства испытаний и диагностики электрооборудования объектов профессиональной деятельности

Владеть:

- Демонстрирует понимание взаимосвязи задач эксплуатации и технологического обеспечения
- Владеет навыками внутреннего аудита систем менеджмента качества, систем электроснабжения объектов профессиональной деятельности
- Владеет составлением конкурентно-способных вариантов; обоснованием выбора целесообразного решения построения объектов профессиональной деятельности. Обосновывает выбор целесообразного технического решения

6. Виды учебной работы и их объем

Семестр 5

Вид учебной работы	Объем			в том числе в форме практической подготовки		
	з.е.	акад. ч.	астр. ч.	з.е.	акад. ч.	астр. ч.
Общая трудоемкость дисциплины	2	72	54			
Контактная работа - аудиторные занятия:	0,83	30,2	22,65	0,17	6	4,5
Лекции	0,39	14	10,5	0	0	0
Практические занятия (ПЗ)	0	0	0	0	0	0
Лабораторные работы (ЛР)	0,44	16	12	0,17	6	4,5
Самостоятельная работа	1,17	41,8	31,35	0	0	0
Контактная самостоятельная работа	1,17	1,25	0,94	0	0	0
Самостоятельное изучение разделов дисциплины		40,55	30,35	0	0	0
Форма (ы) контроля:	Зачет					
Экзамен	0	0	0	0		
Контактная работа - промежуточная аттестация	0	0	0	0		
Подготовка к экзамену.		0	0	0		

**Дополнения и изменения к рабочей программе дисциплины
Б1.В.ДВ.04.02 Нормативная база энергохозяйства**

основной образовательной программы: **13.03.02 Электроэнергетика и электротехника**
Направленность (профиль): Электроснабжение

Номер изменения/ дополнения	Содержание дополнения / изменения	Основание внесения изменения/дополнения
1.		протокол заседания Ученого совета № от ___ ___ 202__ г.
2		протокол заседания Ученого совета № от ___ ___ 202__ г.
3.		протокол заседания Ученого совета № от 202__ г.
4.		протокол заседания Ученого совета № от 202__ г.

МИНИСТЕРСТВО НАУКИ И ВЫСШЕГО ОБРАЗОВАНИЯ
РОССИЙСКОЙ ФЕДЕРАЦИИ

Новомосковский институт (филиал) федерального государственного бюджетного
образовательного учреждения высшего образования «Российский химико-
технологический университет имени Д.И. Менделеева»
(Новомосковский институт РХТУ им. Д.И. Менделеева)

УТВЕРЖДАЮ
Директор Новомосковского института
РХТУ им. Д.И. Менделеева
Первухин В.Л.
«29» 06 2023 г.



Рабочая программа дисциплины

Потребители и режимы электропотребления

Направление подготовки 13.03.02 Электроэнергетика и электротехника

Направленность (профиль) подготовки Электроснабжение


Квалификация (степень) выпускника Бакалавр
(бакалавр, магистр, дипломированный специалист)

Форма обучения очная

г. Новомосковск – 2023 г.

Разработчик (ки):

Доцент кафедры «Электроснабжение промышленных предприятий» НИ РХТУ им. Д.И. Менделеева


к. т. н., доцент  /М.Г.Ошурков/
(подпись)

Программа рассмотрена и одобрена на заседании кафедры «Электроснабжение промышленных предприятий»

Протокол № 10 от 28 июня 2023 г.

Зав. кафедрой, к. т. н., доцент  /М.Г. Ошурков/

Эксперт:

ООО«Промэнергосбыт» к.т.н., генеральный директор  /В.А. Ставцев/
(место работы) (ученая степень) (должность) (подпись) (ФИО)

Рабочая программа согласована с деканом Энергомеханического факультета

Декан факультета, д.т.н.проф.  /В.М. Логачева/

«29» _____ 06 _____ 2023 г.

Рабочая программа согласована с руководителем учебно-методического управления Новомосковского института РХТУ им. Д.И. Менделеева.

Руководитель, д. х. н., профессор  /Н.Ф. Кизим/

«28» июня 2023 г.

1 ОБЩИЕ ПОЛОЖЕНИЯ

Нормативно-правовую базу составляют:

- Федеральный закон «Об образовании в Российской Федерации» № 273-ФЗ от 29 декабря 2012 года (с изм. и доп.);
- Федеральный государственный образовательный стандарт по направлению подготовки (специальности) 09.03.01 «Информатика и вычислительная техника» и уровню высшего образования Бакалавриат (ФГОС ВО), утвержденный приказом Министерства образования и науки Российской Федерации № 929 от 19 сентября 2017 года (с изм. и доп., ред. Приказов Министерства образования и науки Российской Федерации № 1456 от 26.11.2020 г., № 83 от 08.02.2021 г.);
- Приказ Министерства науки и высшего образования Российской Федерации (Минобрнауки России) «О внесении изменений в федеральные государственные образовательные стандарты высшего образования» № 1456 от 26 ноября 2020 года (зарегистрирован в Минюсте России 27.05.2021 № 63650);
- Порядок организации и осуществления образовательной деятельности по образовательным программам высшего образования - программам бакалавриата, программам специалитета, программам магистратуры, утвержденный приказом Министерства образования и науки Российской Федерации № 245 от 6 апреля 2021 года;
- Порядок проведения государственной итоговой аттестации по образовательным программам высшего образования – программам бакалавриата, программам специалитета и программам магистратуры, утвержденный приказом Министерства образования и науки Российской Федерации № 636 от 29 июня 2015 года (с изм. и доп.);
- Положение о практической подготовке обучающихся, утвержденное приказом Министерства науки и высшего образования и Российской Федерации № 885/390 от 5 августа 2020 года;
- Приказ Министерства науки и высшего образования Российской Федерации (Минобрнауки России) «О внесении изменений в федеральные государственные образовательные стандарты высшего образования» № 662 от 19 июля 2022 г., (зарегистрирован в Министерстве Юстиции Российской Федерации 07.10.2022 г. № 70414);
- Приказ Министерства науки и высшего образования Российской Федерации (Минобрнауки России) «О внесении изменений в федеральные государственные образовательные стандарты высшего образования» № 208 от 27 февраля .2023 г. (зарегистрирован в Министерстве Юстиции Российской Федерации 31.03.2023 г. № 72833);
- Письмо Министерства науки и высшего образования Российской Федерации (Минобрнауки России) «О направлении модуля» № МН-5/35982 от 21 декабря 2022 г.;
- Письмо Министерства науки и высшего образования Российской Федерации (Минобрнауки России) «О направлении проекта концепции модуля» (во исполнение подпункта «а» пункта 11 перечня поручений Президента Российской Федерации) № Пр-173ГС от 29.01.2023 г.) № МН-11/1516-ПК от 21 апреля 2023 г.;
- Профессиональные стандарты;
- Локальные нормативные акты РХТУ им. Д.И. Менделеева (<http://www.muotr.ru>) и Новомосковского института РХТУ им. Д.И. Менделеева (<https://ni.muotr.ru>), регламентирующие образовательную деятельность в ВУЗе.

2 ЦЕЛЬ И ЗАДАЧИ ОСВОЕНИЯ УЧЕБНОЙ ДИСЦИПЛИНЫ

Целью дисциплины являются: формирование у студентов знаний, умений, навыков управления режимами электропотребления с целью повышения эффективности использования электроэнергии, уменьшения платы за энергоресурсы, улучшения показателей качества электроэнергии.

Задачи преподавания дисциплины:

- обеспечить системное представление студента об электрохозяйстве предприятия, о взаимодействии электрохозяйства с внешними организациями, о взаимовлиянии параметров режима электропотребления, о принципах и способах, технических средствах и результатах воздействия на эти параметры.

3 МЕСТО ДИСЦИПЛИНЫ В СТРУКТУРЕ ОПОП

Дисциплина Б1.В.ДВ.05.01– «Потребители и режимы электропотребления» относится к части, формируемой участниками образовательных отношений, Блока 1 Дисциплин (модулей). Является дисциплиной по выбору и изучается в 7 семестре на 4 курсе.

Дисциплина базируется на дисциплинах (модулях): «Электрические и электронные аппараты», «Надежность электроснабжения», «Электромагнитная совместимость», «Электрические станции и подстанции», «Техника высоких напряжений», «Нормативная база энергохозяйства».

Дисциплина является основой для последующей дисциплины "Электроснабжение" «Эксплуатация систем электроснабжения», «Энергоаудит предприятий и организаций», выполнения ВКР.

4 ТРЕБОВАНИЯ К РЕЗУЛЬТАТАМ ОСВОЕНИЯ ДИСЦИПЛИНЫ

Изучение дисциплины «Потребители и режимы электропотребления» направлено на приобретение следующих **компетенций и индикаторов их достижения:**

Профессиональные компетенции (ПК) и индикаторы их достижения:

Наименование категории (группы) универсальных компетенций	Код и наименование универсальной компетенции (УК)	Код и наименование индикатора достижения универсальной компетенции
Технологическая деятельность	ПК-4 Способен обеспечивать требуемые режимы и заданные параметры технологического процесса по заданной методике	ПК-4.1 Демонстрирует знания технических характеристик, конструктивных особенностей, режимов работы и правил эксплуатации электротехнического оборудования; ПК-4.2 Демонстрирует умение определять корректирующие мероприятия для снижения рисков нештатных и аварийных ситуаций в системе электроснабжения объектов профессиональной деятельности; ПК-4.3 Владеет навыками внутреннего аудита систем менеджмента качества, систем электроснабжения объектов профессиональной деятельности
	ПК-5 способен управлять режимами работы объектов профессиональной деятельности	ПК-5.3 Демонстрирует владение методами анализа данных регистрации показателей режима и формирования управляющих воздействий на режим СЭС

В результате изучения дисциплины студент бакалавриата должен:

Знать:

- технические характеристики, конструктивные особенности, режимы работы и правила эксплуатации электротехнического оборудования;

Уметь:

- демонстрировать умение определять корректирующие мероприятия для снижения рисков нештатных и аварийных ситуаций в системе электроснабжения объектов профессиональной деятельности;

Владеть:

- навыками внутреннего аудита систем менеджмента качества, систем электроснабжения объектов профессиональной деятельности;

- демонстрировать владение методами анализа данных регистрации показателей режима и формирования управляющих воздействий на режим СЭС.

5 ОБЪЕМ ДИСЦИПЛИНЫ И ВИДЫ ОБРАЗОВАТЕЛЬНОГО ПРОЦЕССА

Общая трудоемкость дисциплины «Потребители и режимы электропотребления» составляет 180 часов или 5 зачетных единиц (з.е). Дисциплина изучается на 4 курсе в 7 семестре.

Вид учебной работы	Объем			в том числе в форме практической подготовки,		
	з.е.	акад. ч.	астр. ч.	з.е.	акад. ч.	астр. ч.
Общая трудоемкость дисциплины	5	180	135			
Контактная работа - аудиторные занятия:	1,7	61,4	46			
Лекции	0,83	30	22,5	0,28	10	7,5
Практические занятия	0,83	30	22,5	0,28	10	7,5
Лабораторные работы						
Консультация перед экзаменом						

ИТОГО	180	20	30	10	30	10		83
-------	-----	----	----	----	----	----	--	----

6.2 Содержание разделов дисциплины

№ раздела	Наименование раздела дисциплины	Содержание раздела
1.	Общие сведения о субъектах электроэнергетики и потребителях	Становление и современное состояние электроэнергетики и потребителей. Федеральный закон "Об электроэнергетике" и основные субъекты электроэнергетики. Классификация потребителей по уровням системы электроснабжения. Новые задачи управления электрохозяйством и режимами электропотребления потребителей.
2.	Организация взаимоотношений потребителей и субъектов электроэнергетики	Законодательные и правовые акты в области электроснабжения. Юридическо-правовые взаимоотношения. Техничко-экономические взаимоотношения. Оперативно-диспетчерские взаимоотношения. Структура и основные положения договора энергоснабжения.
3.	Органы государственного энергетического надзора	Задачи энергетического надзора. Структура энергетического надзора. Объекты надзора. Права и обязанности инспекторов энергетического надзора.
4	Присоединение потребителей к сетям энергоснабжающей организации	Действия потребителей, требующие оформления заявки на присоединение и её содержание. Порядок выдачи технических условий на присоединение. Состав технических условий. Порядок допуска в эксплуатацию электроустановки потребителя и включения электроустановки под напряжение
5	Организация учета электроэнергии	Основные термины и определения. Цели учёта электроэнергии и требования к нему. Статьи выработки и расхода электроэнергии, подлежащие учету. Учет электроэнергии на промышленных предприятиях: коммерческий и технический учет. Точки и схемы учета. Параметры выбора приборов учета. Счетчики активной и реактивной энергии: типы, схемы включения. Общие сведения об автоматизированных системах коммерческого учета электроэнергии. Электробаланс предприятия
6	Расчеты за пользование электроэнергией	Тарифные группы потребителей. Расчеты за активную мощность. Расчеты за потребленную электроэнергию. Скидки и надбавки к тарифам за потребление и генерацию реактивной мощности (энергии). Скидки и надбавки к тарифам за качество электроэнергии.
7	Тарифы на электроэнергию в России и за рубежом	Требования к тарифам. Тариф по активной энергии, учтенной счетчиками, присоединенную мощность. Двухставочный тариф с основной ставкой за мощность в часы максимума энергосистемы. Дифференцированный по времени суток тариф. Тариф по постоянной присоединенной нагрузке. Ступенчатый тариф по счетчику. Дифференцированный тариф по счетчику. Тариф по максимальной нагрузке. Тариф с учетом дополнительной платы за присоединение.
8	Анализ систем тарифов	Свойства одноставочного тарифа и его влияние на затраты субъектов электроэнергетики и потребителя. Влияние вида тарифа на проектные решения в электроснабжении. Влияние вида тарифа на экономичные режимы работы подстанций. Стимулирование тарифами выравнивания графика нагрузки потребителей. Связь дифференцированного тарифа и фактической стоимости электроэнергии, отпущенной потребителям.
9	Оптимизация режимов электропотребления с учетом тарифов	Постановка задачи. Влияние числа часов использования максимума на затраты у потребителя и в энергосистеме. Оптимизация режима работы предприятия, выпускающего один вид продукции при дифференцированном и двухставочном тарифах на электроэнергию. Математическая формулировка задачи, ограничения, решение. Оптимизация режима работы предприятия с п независимыми технологическими установками при дифференцированном и двухставочном тарифах на электроэнергию. Математическая формулировка задачи, ограничения, решение. Техничко-экономические и энергетические характеристики предприятия, необходимые для оптимизации режимов электропотребления.
1	Регулирование режимов электропотребления предприятия при дефиците мощности в энергосистеме.	Причины возникновения дефицита мощности. Влияние дефицита мощности на частоту в системе. Способы восстановления частоты при дефиците мощности. Процесс восстановления баланса активной мощности устройствами АЧР. Математическая постановка оптимизационной задачи распределения ограниченной мощности между технологическими установками (цехами) для минимизации ущерба предприятию. Ограничения и решение оптимизационной задачи методом неопределенных множителей Лагранжа
11	Система прогнозирования,	Задачи долгосрочного, среднесрочного прогнозирования параметров

<p>ПК-4 Способен обеспечивать требуемые режимы и заданные параметры технологического процесса по заданной методике</p>	<p>ПК-4.1 Демонстрирует знания технических характеристик, конструктивных особенностей, режимов работы и правил эксплуатации электротехнического оборудования; ПК-4.2 Демонстрирует умение определять корректирующие мероприятия для снижения рисков нештатных и аварийных ситуаций в системе электроснабжения объектов профессиональной деятельности; ПК-4.3 Владеет навыками внутреннего аудита систем менеджмента качества, систем электроснабжения объектов профессиональной деятельности</p>	<p>Знать: - технические характеристики, конструктивные особенности, режимы работы и правила эксплуатации электротехнического оборудования; Уметь: - демонстрировать умение определять корректирующие мероприятия для снижения рисков нештатных и аварийных ситуаций в системе электроснабжения объектов профессиональной деятельности; Владеть: - навыками внутреннего аудита систем менеджмента качества, систем электроснабжения объектов профессиональной деятельности;</p>	+	+	+	+	+	+	+	+	+
<p>ПК5-- способен управлять режимами работы объектов профессиональной деятельности</p>	<p>ПК-5.3 Демонстрирует владение методами анализа данных регистрации показателей режима и формирования управляющих воздействий на режим СЭС</p>	<p>Владеть: - методами анализа данных регистрации показателей режима и формирования управляющих воздействий на режим СЭС</p>	+	+	+	+	+	+	+	+	+

8 ПРАКТИЧЕСКИЕ И ЛАБОРАТОРНЫЕ ЗАНЯТИЯ

8.1 Практические занятия

Темы практических занятий по дисциплине

№ п/п	№ раздела дисциплины	Тематика практических занятий (семинаров)	Трудоемкость час.
1	5	Выбор параметров учета и подключение счетчиков активной и реактивной энергии	2
2	6	Определение платы за электроэнергию и мощность при различных системах тарифов	2
3	9	Оптимизация режимов электропотребления при различных тарифах	4
4	9	Оптимизация режимов электропотребления при ограничениях со стороны энергосистемы	2
5	10	Долгосрочный прогноз параметров электропотребления	4
6	10	Прогноз электропотребления ценологической моделью	2
7	11	Расчет коэффициента несинусоидальности при работе вентильных преобразователей	4
8	11	Расчет коэффициента несинусоидальности при работе ДСП и сварочного оборудования	2
9	13	Расчет коэффициента несимметрии напряжения при несимметричной	2

		нагрузке	
10	13	Выбор параметров фильтросимметрирующих устройств	2
11	14	Расчет колебаний напряжения и частоты при работе резкопеременной нагрузки	2
12	15	Выбор параметров компенсирующих устройств в сетях с резкопеременной нагрузкой	2

8.2 Лабораторные занятия

Лабораторные занятия не предусмотрены

8.3 Курсовая работа

Курсовая работа не предусмотрена

9 САМОСТОЯТЕЛЬНАЯ РАБОТА

Самостоятельная работа проводится с целью освоения знаний и умений по дисциплине и предусматривает:

- ознакомление и проработку рекомендованной литературы, работу с электронно-библиотечными системами, включая переводы публикаций из научных журналов, цитируемых в базах Web of Science, Scopus, РИНЦ;
- посещение отраслевых выставок и семинаров;
- участие в семинарах, конференциях, проводимых в Институте по тематике дисциплины;
- подготовку к сдаче экзамена по дисциплине.

Планирование времени на самостоятельную работу, необходимого на изучение дисциплины, студентам надо осуществлять на весь период изучения, предусматривая при этом регулярное повторение пройденного материала. Материал, законспектированный на лекциях, необходимо регулярно дополнять сведениями из литературных источников, представленных в рабочей программе. При работе с указанными источниками рекомендуется составлять краткий конспект материала, с обязательным фиксированием библиографических данных источника.

10 ОЦЕНОЧНЫЕ МАТЕРИАЛЫ

Оценочные материалы представлены в виде отдельного документа – Фонда оценочных средств, являющегося неотъемлемой частью рабочей программы дисциплины.

11. МЕТОДИЧЕСКИЕ УКАЗАНИЯ ПО ОСВОЕНИЮ ДИСЦИПЛИНЫ

Организация образовательного процесса регламентируется учебным планом и расписанием учебных занятий. Язык обучения (преподавания) — русский. Для всех видов аудиторных занятий «час» устанавливается продолжительностью 45 минут. Зачетная единица составляет 27 астрономических часов или 36 академических час. Через каждые 45 мин контактной работы делается перерыв продолжительностью 5 мин, а после двух час. контактной работы делается перерыв продолжительностью 10 мин.

Сетевая форма реализации программы дисциплины не используется.

Обучающийся имеет право на зачет результатов обучения по дисциплине, если она освоена им при получении среднего профессионального образования и (или) высшего образования, а также дополнительного образования (при наличии) (далее - зачет результатов обучения). Зачтенные результаты обучения учитываются в качестве результатов промежуточной аттестации в установленном в Институте порядке.

11.1. Образовательные технологии

Учебный процесс при преподавании дисциплины основывается на использовании традиционных, инновационных и информационных образовательных технологий. Традиционные образовательные технологии представлены лекциями и семинарскими (практическими) занятиями. Инновационные образовательные технологии используются в виде применения активных и интерактивных форм проведения занятий. Информационные образовательные технологии реализуются путем активизации самостоятельной работы студента в информационной образовательной среде. При проведении учебных занятий обеспечивается развитие у обучающихся навыков командной работы, межличностной коммуникации, принятия решений, лидерских качеств (включая проведение интерактивных лекций, групповых дискуссий, в том числе с учетом региональных особенностей профессиональной деятельности выпускников и потребностей работодателей).

11.2. Лекции

Лекционный курс предполагает систематизированное изложение основных вопросов содержания дисциплины.

На первой лекции лектор обязан предупредить студентов, применительно к какому базовому учебнику (учебникам, учебным пособиям) будет прочитан курс.

Лекционный курс обеспечивает более глубокое понимание учебных вопросов при значительно меньшей затрате времени, чем это требуется среднестатистическому студенту на самостоятельное изучение материала.

11.3. Занятия семинарского типа

Семинарские (практические) занятия представляют собой детализацию лекционного теоретического материала, направлены на отработку навыков, проводятся в целях закрепления курса и охватывают все основные разделы дисциплины.

Основной формой проведения семинаров и практических занятий является обсуждение наиболее проблемных и сложных вопросов по отдельным темам, а также решение задач и разбор примеров и ситуаций при контактной работе. В обязанности преподавателя входят: оказание методической помощи и консультирование студентов по соответствующим темам курса, ответы на вопросы, управление процессом решения задач.

Активность на практических занятиях оценивается по следующим критериям:

- ответы на вопросы, предлагаемые преподавателем;
- выполнение заданий (решение задач).

11.4. Лабораторные работы

Учебным планом не предусмотрены

11.5. Самостоятельная работа студента

Для успешного усвоения дисциплины необходимо не только посещать аудиторные занятия, но и вести активную самостоятельную работу. При самостоятельной проработке курса обучающиеся должны:

- повторить законспектированный на лекционном занятии материал и дополнить его с учетом рекомендованной по данной теме литературы;
- изучить рекомендованную основную и дополнительную литературу, составлять тезисы, аннотации и конспекты наиболее важных моментов;
- самостоятельно выполнить индивидуальные задания (раздел 5.8);
- использовать для самопроверки материала оценочные средства.

Индивидуальное задание оценивается по следующим критериям:

- правильность выполнения задания;
- аккуратность в оформлении работы;
- использование специальной литературы;
- своевременная сдача выполненного задания (указывается преподавателем).

11.6. Реферат

Реферат учебным планом не предусмотрен

11.7. Методические рекомендации для преподавателей

Основные принципы обучения

1. Цель обучения – развить мышление, выработать мировоззрение; познакомить с идеями и методами науки; научить применять принципы и законы для решения простых и нестандартных задач по монтажу и наладке систем электроснабжения.

2. Обучение должно органически сочетаться с воспитанием. Нужно развивать в студентах волевые качества и трудолюбие. Ненавязчиво, к месту прививать элементы культуры поведения. В частности, преподаватель должен личным примером воспитывать в студентах пунктуальность и уважение к чужому времени. Недопустимо преподавание односеместровой учебной дисциплины превращать в годичное.

3. Обучение должно быть не пассивным (сообщим студентам некоторый объем информации, расскажем, как решаются те или иные задачи), а активным. Нужно строить обучение так, чтобы в овладении материалом основную роль играла память логическая, а не формальная. Запоминание должно достигаться через глубокое понимание.

4. Одно из важнейших условий успешного обучения – умение организовать работу студентов.
5. Отношение преподавателя к студентам должно носить характер доброжелательной требовательности. Для стимулирования работы студентов нужно использовать поощрение, одобрение, похвалу, но не порицание (порицание может применяться лишь как исключение). Преподаватель должен быть для студентов доступным.

6. Необходим регулярный контроль работы студентов. Правильно поставленный, он помогает им организовать систематические занятия, а преподавателю достичь высоких результатов в обучении.

7. Важнейшей задачей преподавателей, ведущих занятия по дисциплине, является выработка у студентов осознания необходимости и полезности знания дисциплины как теоретической и практической основы для изучения профильных дисциплин.

8. С целью более эффективного усвоения студентами материала данной дисциплины рекомендуется при проведении лекционных, практических и лабораторных занятий использовать современные технические средства обучения, а именно презентации лекций, наглядные пособия в виде схем приборов, деталей и конструкций приборов.

9. Для более глубокого изучения предмета и подготовки ряда вопросов (тем) для самостоятельного изучения по разделам дисциплины преподаватель предоставляет студентам необходимую информацию о использовании учебно-методического обеспечения: учебниках, учебных пособиях, сборниках примеров и задач и описание лабораторных работ, наличии Интернет-ресурсов.

Контрольное (итоговое) тестирование включает в себя задания по всем темам раздела рабочей программы дисциплины.

10. Цель лекции – формирование у студентов ориентировочной основы для последующего усвоения материала методом самостоятельной работы. Содержание лекции должно отвечать следующим дидактическим требованиям:

- изложение материала от простого к сложному, от известного к неизвестному;
- логичность, четкость и ясность в изложении материала;
- возможность проблемного изложения, дискуссии, диалога с целью активизации деятельности студентов;
- опора смысловой части лекции на подлинные факты, события, явления, статистические данные;
- тесная связь теоретических положений и выводов с практикой и будущей профессиональной деятельностью студентов.

Преподаватель, читающий лекционные курсы, должен знать существующие в педагогической практике варианты лекций, их дидактические и воспитывающие возможности, а также их место в структуре процесса обучения.

11. При проведении аттестации студентов важно всегда помнить, что систематичность, объективность, аргументированность – главные принципы, на которых основаны контроль и оценка знаний студентов. Знание критериев оценки знаний обязательно для преподавателя и студента.

7.8. Методические указания для студентов

По подготовке к лекционным занятиям

Изучение дисциплины требует систематического и последовательного накопления теоретических знаний, следовательно, пропуски отдельных тем не позволяют глубоко освоить предмет. Студентам необходимо:

1. Перед каждой лекцией просматривать рабочую программу дисциплины;
2. Перед следующей лекцией необходимо просмотреть по конспекту материал предыдущей.

При затруднениях в восприятии материала следует обратиться к основным литературным источникам. Если разобраться в материале не удалось, необходимо обратиться к лектору или к преподавателю на практических занятиях.

Занятия семинарского типа

Семинарские (практические) занятия представляют собой детализацию лекционного теоретического материала, направлены на отработку навыков, проводятся в целях закрепления курса и охватывают все основные разделы дисциплины.

Основной формой проведения семинаров и практических занятий является обсуждение наиболее проблемных и сложных вопросов по отдельным темам, а также решение задач и разбор примеров и ситуаций при контактной работе. В обязанности преподавателя входят: оказание методической помощи и консультирование студентов по соответствующим темам курса, ответы на вопросы, управление процессом решения задач.

Активность на практических занятиях оценивается по следующим критериям:

- ответы на вопросы, предлагаемые преподавателем;
- участие в дискуссиях;
- выполнение заданий (решение задач).

По работе с литературой

В рабочей программе дисциплины представлен список основной и дополнительной литературы – это учебники, учебно-методические пособия или указания. Дополнительная литература – учебники, монографии, сборники научных трудов, журнальные и газетные статьи, различные справочники, энциклопедии, Интернет-ресурсы.

Любая форма самостоятельной работы студента (подготовка к семинарскому занятию, докладу и т.п.) начинается с изучения соответствующей литературы как в библиотеке / электронно-библиотечной системе, так и дома. Изучение указанных источников расширяет границы понимания предмета дисциплины.

При работе с литературой выделяются следующие виды записей. Конспект – краткая схематическая запись основного содержания научной работы. Целью является не переписывание произведения, а выявление его логики, системы доказательств, основных выводов. Хороший конспект должен сочетать полноту изложения с краткостью. Цитата – точное воспроизведение текста. Заключается в кавычки. Точно указывается страница источника. Тезисы – концентрированное изложение основных положений прочитанного материала. Аннотация – очень краткое изложение содержания прочитанной работы. Резюме – наиболее общие выводы и положения работы, ее концептуальные итоги.

11.9. Методические рекомендации по обучению лиц с ограниченными возможностями здоровья и инвалидов

Профессорско-преподавательский состав знакомится с психолого-физиологическими особенностями обучающихся инвалидов и лиц с ограниченными возможностями здоровья, индивидуальными программами реабилитации инвалидов (при наличии). При необходимости осуществляется дополнительная поддержка преподавания психологами, социальными работниками, прошедшими подготовку ассистентами.

Предполагается использовать социально-активные и рефлексивные методы обучения, технологии социокультурной реабилитации с целью оказания помощи в установлении полноценных межличностных отношений с другими студентами, создании комфортного психологического климата в студенческой группе. Подбор и разработка учебных материалов производится с учетом предоставления материала в различных формах: аудиальной, визуальной, с использованием специальных технических средств и информационных систем.

Освоение дисциплины лицами с ОВЗ осуществляется с использованием средств обучения общего и специального назначения (персонального и коллективного использования).

Для студентов с ОВЗ предусматривается доступная форма предоставления заданий оценочных средств, а именно:

- в печатной или электронной форме (для лиц с нарушениями опорно-двигательного аппарата);
- в печатной форме или электронной форме с увеличенным шрифтом и контрастностью (для лиц с нарушениями слуха, речи, зрения);
- методом чтения ассистентом задания вслух (для лиц с нарушениями зрения).

Лабораторные работы выполняются методом вычислительного эксперимента.

Студентам с инвалидностью увеличивается время на подготовку ответов на контрольные вопросы. Для таких студентов предусматривается доступная форма предоставления ответов на задания, а именно:

- письменно на бумаге или набором ответов на компьютере (для лиц с нарушениями слуха, речи);
- выбором ответа из возможных вариантов при тестировании с использованием услуг ассистента (для лиц с нарушениями опорно-двигательного аппарата);
- устно (для лиц с нарушениями зрения, опорно-двигательного аппарата).

При необходимости для обучающихся с инвалидностью процедура оценивания результатов обучения может проводиться в несколько этапов.

12 УЧЕБНО-МЕТОДИЧЕСКОЕ И ИНФОРМАЦИОННОЕ ОБЕСПЕЧЕНИЕ ДИСЦИПЛИНЫ

Информационную поддержку освоения дисциплины осуществляет библиотека Института, которая обеспечивает обучающихся основной учебной, учебно-методической и научной литературой, необходимой для организации образовательного процесса по дисциплине. Общий объем многоотраслевого фонда на 01.03.2021 г составляет более 405 000 экз.

Библиотека располагает учебной, учебно-методической и научно-технической литературой в форме печатных и электронных изданий, а также включает официальные, справочно-библиографические, специализированные отечественные и зарубежные периодические и информационные издания. Библиотека обеспечивает доступ к профессиональным базам данных, информационным, справочным и поисковым системам.

Каждый обучающийся обеспечен свободным доступом из любой точки, в которой имеется доступ к сети Интернет и к электронно-библиотечной системе (ЭБС) Института и Университета, которая содержит различные издания по основным изучаемым дисциплинам и сформирована по согласованию с правообладателями учебной и учебно-методической литературы.

Полный перечень электронных информационных ресурсов, используемых в процессе обучения, представлен в основной образовательной программе.

12.1 Перечень основной и дополнительной литературы, необходимой для освоения дисциплины

а) основная литература

Основная литература	Режим доступа	Обеспеченность
Электроснабжение потребителей и режимы: учебное пособие [Электронный ресурс] : учеб. пособие / Матюнина Ю.В., Кудрин Б.И., Жилин Б.В.. — Электрон. дан. — Москва : Издательский дом МЭИ, 2013. — 412 с.	Библиотека НИ РХТУ	Да
Кудрин Б.И., Жилин Б.В., Ощурков М.Г. Электроснабжение: учебник. – Ростов н/Д: Феникс, 2017. – 382 с.	Библиотека НИ РХТУ	Да

б) дополнительная литература

Дополнительная литература	Режим доступа	Обеспеченность
Митрофанов, С.В. Энергосбережение в энергетике: учебное пособие [Электронный ресурс] : учеб. пособие / С.В. Митрофанов, О.И. Кильметьева. — Электрон. дан. — Оренбург: ОГУ, 2015. — 126 с.	https://e.lanbook.com/book/97991	Да
Аполлонский, С. М. Энергосберегающие технологии в энергетике : учебник для вузов / С. М. Аполлонский. — Санкт-Петербург : Лань, 2022 — Том 2 : Инновационные технологии энергосбережения и энергоменеджмент — 2022. — 320 с. — ISBN 978-5-8114-8915-2. — Текст : электронный // Лань : электронно-библиотечная система. — URL:	https://e.lanbook.com/book/233183	Да
3 Аполлонский, С. М. Энергосберегающие технологии в энергетике. Том 1. Энергосбережение в энергетике : учебник для вузов / С. М. Аполлонский. — Санкт-Петербург : Лань, 2022. — 436 с. — ISBN 978-5-8114-8896-4. — Текст : электронный // Лань : электронно-библиотечная система. — URL: https://e.lanbook.com/book/221123	URL: https://e.lanbook.com/book/221123	Да

12.2. Информационные и информационно-образовательные ресурсы

При освоении дисциплины студенты должны использовать информационные и информационно-образовательные ресурсы следующих порталов и сайтов:

Электронные библиотечные ресурсы

1. ЭБС «Издательство «Лань» (договор № 33.03-Р-3.1-5182/2022 от 26.09.2022г.; договор № 33.03-Л-3.1-5181/2022 от 26.09.2022г. Срок действия с 26.09.2022г. по 25.09.2023г.) - <https://e.lanbook.com/>
2. ЭБС «Электронное издательство ЮРАЙТ» (договор № 33.03-Л-3.1-6138/2023 от 20.04.2023г. Срок действия с 20.04.2023г. по 19.04.2024г.) - <https://urait.ru/>
3. ЭБС «ZNANIUM» (договор № 769 эбс / 33.02-Р-3.1-6158/2023 ИКЗ 2217707072637770701001000900115814244 от 24.04.2023г. Срок действия с 24.04.2023г. по 23.04.2024г.) - <https://znanium.com/>
4. ЭБС «Консультант студента» (договор № 818КС/01-2023/33.02-Л-3.1-6152/2023 от 26.04.2023г. Срок действия с 26.04.2023г. по 25.04.2024г.) - <https://studentlibrary.ru/>
5. Научная электронная библиотека «КиберЛенинка» - <https://cyberleninka.ru/>
6. Научная электронная библиотека eLIBRARY.RU - <https://elibrary.ru/>
7. Учебный курс «ПиРЭП» / Система поддержки учебных курсов НИ РХТУ. Режим доступа <http://moodle.nirhtu.ru/course/view.php?id=975>
8. Кафедра «Электроснабжение промышленных предприятий» / Официальный сайт НИ РХТУ им. Д.И. Менделеева. Режим доступа: <http://moodle.nirhtu.ru/course/index.php?categoryid=16>
9. Библиотека Новомосковского института (филиала) Российского химико-технологического университета им. Д.И. Менделеева. URL: http://irbis.nirhtu.ru/ISAPI/irbis64r_opak72/cgiirbis_64.dll?C21COM=F&I21DBN=IBIS&P21DBN=IBIS

Профессиональные базы данных информационные справочные системы

- 1 Информационная система «Единое окно доступа к образовательным ресурсам» - <http://window.edu.ru/>

- 2 Российская государственная библиотека (РГБ) (информационно-справочная система) - <http://olden.rsl.ru/>
- 3 Российская национальная библиотека (информационно-справочная система) - <http://nlr.ru/>
- 4 Российская Книжная Палата (информационно-справочная система) - <http://www.bookchamber.ru/>

12.3 Программное обеспечение

1. Операционная система - MS Windows 7, бессрочная лицензия в рамках подписки Azure Dev Tools for Teaching (бывший Microsoft Imagine Premium (бывший DreamSpark - The Novomoskovsk university (the branch) - EMDEPT - DreamSgark Premium <http://e5.onthehub.com/WebStore/Welcome.aspx?vsro=8&ws=9f5a10ad-c98b-e011-969d-0030487d8897>. Номер учетной записи e5: 100039214))

2. MS Word, MS Excel, MS PowerPoint из пакета MS Office 365A1 распространяется под лицензией в рамках подписки Azure Dev Tools for Teaching (бывший Microsoft Imagine Premium (бывший DreamSpark - The Novomoskovsk university (the branch) - EMDEPT - DreamS12ark Premium <http://e5.onthehub.com/WebStore/Welcome.as12x?vsro=8&ws=9f5a10ad-c98b-e011-969d-0030487d8897>. Номер учетной записи e5: 100039214))

3. Архиватор 7zip (распространяется под лицензией GNU LGPL license)

4. Adobe Acrobat Reader - ПО Acrobat Reader DC и мобильное приложение Acrobat Reader являются бесплатными и доступны для корпоративного распространения (<https://acrobat.adobe.com/ru/acrobat/pdf-reader/volume-distribution.html>).

5. Браузер Mozilla Firefox (распространяется под лицензией Mozilla Public License 2.0 (MPL))

13 МАТЕРИАЛЬНО-ТЕХНИЧЕСКОЕ ОБЕСПЕЧЕНИЕ ДИСЦИПЛИНЫ

Учебные аудитории кафедры "Электроснабжения" для проведения занятий лекционного типа, занятий семинарского типа, групповых и индивидуальных консультаций, текущего контроля и промежуточной аттестации - оснащены видеопроектором, компьютерами, принтерами. Для проведения лабораторных работ используются учебные стенды, расположенные в ауд. 222 кафедры "Электроснабжение". А также помещения для самостоятельной работы обучающихся, оснащенные компьютерной техникой с возможностью подключения к сети «Интернет» и обеспеченные доступом в электронную информационно-образовательную среду Института, помещения для хранения и профилактического обслуживания учебного оборудования.

Наименование специальных помещений и помещений для самостоятельной работы	Оснащенность специальных помещений и помещений для самостоятельной работы	Приспособленность помещений для использования инвалидами и лицами с ограниченными возможностями здоровья
Лекционная аудитория 307 (Тульская обл., Новомосковский р-н, г. Новомосковск, ул. Трудовые Резервы, д. 19)	Учебные столы, стулья, доска, мел Переносная презентационная техника (постоянное хранение в ауд. 227)	
Аудитория для проведения занятий семинарского типа. 225 (Тульская обл., Новомосковский р-н, г. Новомосковск, ул. Трудовые Резервы, д. 19)	Учебные столы, стулья, доска, мел Переносная презентационная техника (постоянное хранение в ауд. 227)	приспособлено (аудитория на первом этаже)
Аудитория для проведения лабораторных работ №225 (Тульская обл., Новомосковский р-н, г. Новомосковск, ул. Трудовые Резервы, д. 19)	Учебные столы, стулья, доска Универсальные лабораторные стенды	приспособлено (аудитория на первом этаже)
Аудитория для групповых и индивидуальных консультаций обучающихся Ауд. 225 (Тульская	Учебные столы, стулья, доска, мел Переносная презентационная техника (постоянное хранение в ауд. 227)	приспособлено (аудитория на первом этаже)

обл., Новомосковский р-н, г. Новомосковск, ул. Трудовые Резервы, д. 19)		
Аудитория для текущего контроля и промежуточной аттестации Ауд225 (Тульская обл., Новомосковский р-н, г. Новомосковск, ул. Трудовые Резервы, д. 19)	Учебные столы, стулья, доска, мел Переносная презентационная техника (постоянное хранение в ауд. 470	приспособлено (аудитория на первом этаже)
Аудитория для самостоятельной работы студентов Ауд. 219 (Тульская обл., Новомосковский р-н, г. Новомосковск, ул. Трудовые Резервы, д. 19)	Pentium 1000МГц с оперативной памятью 512 Мбайт и памятью на жестком диске 8 Гбайт (2 шт.) с возможностью просмотра видеоматериалов и презентаций. Доступ в Интернет, к ЭБС, электронным образовательным и информационным ресурсам, базе данных электронного каталога НИ РХТУ, системе управления учебными курсами Moodle, учебно-методическим материалам. Переносная презентационная техника (постоянное хранение в ауд. 227 Интер лазерный Сканер	
Помещение для хранения и профилактического обслуживания учебного оборудования 224а ((Тульская обл., Новомосковский р-н, г. Новомосковск, ул. Трудовые Резервы, д. 19)1)	Учебные столы, шкафы, стулья, доска Средства (приборы, стенды), необходимые для проведения профилактического обслуживания учебного оборудования	

* Для инвалидов и лиц с ограниченными возможностями здоровья есть возможность проводить лекционные занятия и занятия семинарского типа на 1-ых этажах учебных корпусов. Возле входных дверей в учебные корпуса установлен звонок в дежурную сотруднику. Предусмотрены широкие дверные проемы. Имеются специализированные кабинеты для самостоятельной и индивидуальной работы, оснащенные ПК.

Технические средства обучения, служащие для предоставления учебной информации большой аудитории

Ноутбук с возможностью просмотра видеоматериалов и презентаций, доступом к сети «Интернет», электронным образовательным и информационным ресурсам, базе данных электронного каталога Института, системе управления учебными курсами Moodle.

Проектор, экран.

14. ТРЕБОВАНИЯ К ОЦЕНКЕ КАЧЕСТВА ОСВОЕНИЯ ДИСЦИПЛИНЫ

Наименование темы	Основные показатели оценки	Формы и методы контроля и оценки
Тема 5. Организация учета электроэнергии	Знать: - технические характеристики, конструктивные особенности, режимы работы и правила эксплуатации электротехнического оборудования (ПК-4.1); Уметь: - определять корректирующие мероприятия для снижения рисков нештатных и аварийных ситуаций в системе электроснабжения объектов	Устный опрос Решение задач
Тема 6. Расчеты за пользование электроэнергией		Устный опрос Решение задач
Тема 9. Оптимизация режимов электропотребления с учетом тарифов		Устный опрос Решение задач
Тема 10. Регулирование режимов электропотребления предприятия при дефиците мощности в энергосистеме		Устный опрос Решение задач

Тема 11. Система прогнозирования, планирования и управления электропотреблением	профессиональной деятельности (ПК-4.2); Владеть: -навыками внутреннего аудита систем менеджмента качества, систем электроснабжения объектов профессиональной деятельности (ПК-4.3); - методами анализа данных регистрации показателей режима и формирования управляющих воздействий на режим СЭС (ПК-5.3).	Устный опрос Решение задач
Тема 13. Режимы систем электроснабжения с нелинейными нагрузками		Устный опрос Решение задач
Тема 14. Режимы систем электроснабжения с несимметричной нагрузкой		Устный опрос Решение задач
Тема 15. Режимы систем электроснабжения с резкопеременной нагрузкой		Устный опрос Решение задач

АННОТАЦИЯ рабочей программы дисциплины

Б1.В.ДВ.05.01– «Потребители и режимы электропотребления»

1 Общая трудоемкость (з.е./ час): 5/180. Контактная работа 61,4 часов, из них: лекционные 30, практические занятия 30. Самостоятельная работа студента 83 часов. Форма промежуточного контроля: экзамен. Дисциплина изучается на 4 курсе в 7 семестре.

2 Место дисциплины в структуре образовательной программы

Дисциплина Б1.В.ДВ.05.01– «Потребители и режимы электропотребления» относится к части, формируемой участниками образовательных отношений, Блока 1 Дисциплин (модулей). Является дисциплиной по выбору и изучается в 7 семестре на 4 курсе.

Дисциплина базируется на дисциплинах (модулях): «Электрические и электронные аппараты», «Надежность электроснабжения», «Электромагнитная совместимость», «Электрические станции и подстанции», «Техника высоких напряжений», «Нормативная база энергохозяйства».

Дисциплина является основой для последующей дисциплины "Электроснабжение" «Эксплуатация систем электроснабжения», «Энергоаудит предприятий и организаций», выполнения ВКР.

3 Цель и задачи освоения учебной дисциплины

Целью дисциплины являются: формирование у студентов знаний, умений, навыков управления режимами электропотребления с целью повышения эффективности использования электроэнергии, уменьшения платы за энергоресурсы, улучшения показателей качества электроэнергии.

Задачи преподавания дисциплины:

- обеспечить системное представление студента об электрохозяйстве предприятия, о взаимодействии электрохозяйства с внешними организациями, о взаимовлиянии параметров режима электропотребления, о принципах и способах, технических средствах и результатах воздействия на эти параметры.

4 Содержание дисциплины

Становление и современное состояние электроэнергетики и потребителей. Федеральный закон "Об электроэнергетике" и основные субъекты электроэнергетики. Классификация потребителей по уровням системы электроснабжения. Новые задачи управления электрохозяйством и режимами электропотребления потребителей.
Законодательные и правовые акты в области электроснабжения. Юридическо-правовые взаимоотношения. Технико-экономические взаимоотношения. Оперативно-диспетчерские взаимоотношения. Структура и основные положения договора энергоснабжения.
Задачи энергетического надзора. Структура энергетического надзора. Объекты надзора. Права и обязанности инспекторов энергетического надзора.
Действия потребителей, требующие оформления заявки на присоединение и её содержание. Порядок выдачи технических условий на присоединение. Состав технических условий. Порядок допуска в эксплуатацию электроустановки потребителя и включения электроустановки под напряжение
Основные термины и определения. Цели учёта электроэнергии и требования к нему. Статьи выработки и расхода электроэнергии, подлежащие учету. Учет электроэнергии на промышленных предприятиях: коммерческий и технический учет. Точки и схемы учета. Параметры выбора приборов учета. Счетчики активной и реактивной энергии: типы, схемы включения. Общие сведения об автоматизированных системах коммерческого учета электроэнергии. Электробаланс предприятия
Тарифные группы потребителей. Расчеты за активную мощность. Расчеты за потребленную электроэнергию. Скидки и надбавки к тарифам за потребление и генерацию реактивной мощности (энергии). Скидки и надбавки к тарифам за качество электроэнергии.
Требования к тарифам. Тариф по активной энергии, учтенной счетчиками, присоединенную мощность. Двухставочный тариф с основной ставкой за мощность в часы максимума энергосистемы. Дифференцированный по времени суток тариф. Тариф по постоянной присоединенной нагрузке. Ступенчатый тариф по счетчику. Дифференцированный тариф по счетчику. Тариф по максимальной нагрузке. Тариф с учетом дополнительной платы за присоединение.
Свойства одноставочного тарифа и его влияние на затраты субъектов электроэнергетики и потребителя. Влияние вида тарифа на проектные решения в электроснабжении. Влияние вида тарифа на экономичные режимы работы подстанций. Стимулирование тарифами выравнивания графика нагрузки потребителей. Связь дифференцированного тарифа и фактической стоимости электроэнергии, отпущенной потребителям.
Постановка задачи. Влияние числа часов использования максимума на затраты у потребителя и в энергосистеме. Оптимизация режима работы предприятия, выпускающего один вид продукции при дифференцированном и двухставочном тарифах на электроэнергию. Математическая формулировка задачи, ограничения, решение. Оптимизация режима работы предприятия с n независимыми технологическими установками при дифференцированном и двухставочном тарифах на электроэнергию. Математическая формулировка задачи, ограничения, решение. Технико-экономические и энергетические характеристики предприятия, необходимые для оптимизации режимов электропотребления.
Причины возникновения дефицита мощности. Влияние дефицита мощности на частоту в системе. Способы

<p>восстановления частоты при дефиците мощности. Процесс восстановления баланса активной мощности устройствами АЧР. Математическая постановка оптимизационной задачи распределения ограниченной мощности между технологическими установками (цехами) для минимизации ущерба предприятию. Ограничения и решение оптимизационной задачи методом неопределенных множителей Лагранжа</p>
<p>Задачи долгосрочного, среднесрочного прогнозирования параметров электропотребления. Задачи краткосрочного и оперативного планирования параметров электропотребления. Задачи управления электропотреблением внутри суток, часа при работе на оптовом рынке электроэнергии. Информационное обеспечение задач планирования и прогнозирования. Математические методы и программное обеспечение прогнозирования, планирования и управления электропотреблением. Прогнозирование методом аппроксимации временных рядов. Прогнозирование на основе причинных моделей. Прогнозирование на основе структурной устойчивости показателей электропотребления (Ценологические модели).</p>
<p>Показатели и тенденции энергоэффективности производства в России и за рубежом. Основные направления энергосбережения в промышленности. Режимы экономии электроэнергии в общепромышленных установках: компрессорные установки, насосные станции, вентиляционные установки, осветительные установки.</p>
<p>Нелинейные нагрузки и высшие гармоники напряжения и тока в промышленных сетях. Высшие гармонические от вентильных преобразователей: физические процессы, схемы замещения, расчетные соотношения, определение коэффициента несинусоидальности. Инженерный метод расчета составляющих гармонического спектра. Определение коэффициента несинусоидальности при работе группы вентильных преобразователей. Несинусоидальность при работе дуговых сталеплавильных печей. Расчет тока и напряжения n-ой гармоники и коэффициента несинусоидальности. Высшие гармоники от сварочной нагрузки. Расчет тока и напряжения n-ой гармоники и коэффициента несинусоидальности. Расчет высших гармоник при работе тиристорно-реакторной группы. Батареи конденсаторов в сетях с высшими гармониками. Явление резонанса токов. Защита батарей конденсаторов от высших гармоник. Фильтры высших гармоник. Принцип действия, расчет, схемы включения.</p>
<p>Причины возникновения несимметричных режимов. Понятие продольной и поперечной несимметрии. Многофазные электрические сети промышленных предприятий при несимметричной нагрузке. Векторные диаграммы напряжений для сетей с глухозаземленной и изолированной нейтралью. Метод симметричных составляющих для расчета напряжений при несимметричной нагрузке. Влияние несимметрии напряжения на режим работы электроприемников. Симметрирование напряжения в системах электроснабжения промышленных предприятий. Схема Штейнметца: принцип работы, выбор элементов. Филтросимметрирующие устройства: схема, принцип работы. Расчет коэффициента несимметрии при симметрировании нагрузки. Влияние схемы соединения обмоток трансформаторов на показатели несимметрии в сетях до 1 кВ.</p>
<p>Влияние резкопеременной нагрузки на показатели качества электроэнергии. Колебания напряжения: векторная диаграмма напряжений, расчет значений колебаний напряжения. Влияние набросов реактивной мощности на колебания напряжения. Определение допустимой величины колебания напряжения. Колебания частоты при работе резкопеременной нагрузки. Основные расчетные соотношения. Определение допустимой величины и скорости наброса активной мощности.</p>

5 Планируемые результаты обучения по дисциплине, обеспечивающие достижение планируемых результатов освоения образовательной программы

Изучение дисциплины «Потребители и режимы электропотребления» направлено на приобретение следующих компетенций и индикаторов их достижения:

Профессиональные компетенции (ПК) и индикаторы их достижения:

Наименование категории (группы) универсальных компетенций	Код и наименование универсальной компетенции (УК)	Код и наименование индикатора достижения универсальной компетенции
Технологическая деятельность	ПК-4 Способен обеспечивать требуемые режимы и заданные параметры технологического процесса по заданной методике	<p>ПК-4.1 Демонстрирует знания технических характеристик, конструктивных особенностей, режимов работы и правил эксплуатации электротехнического оборудования;</p> <p>ПК-4.2 Демонстрирует умение определять корректирующие мероприятия для снижения рисков нештатных и аварийных ситуаций в системе электроснабжения объектов профессиональной деятельности;</p> <p>ПК-4.3 Владеет навыками внутреннего аудита систем менеджмента качества, систем электроснабжения объектов профессиональной деятельности</p>

	ПК-5 способен управлять режимами работы объектов профессиональной деятельности	ПК-5.3 Демонстрирует владение методами анализа данных регистрации показателей режима и формирования управляющих воздействий на режим СЭС
--	---	--

В результате изучения дисциплины студент бакалавриата должен:

Знать:

- технические характеристики, конструктивные особенности, режимы работы и правила эксплуатации электротехнического оборудования;

Уметь:

- демонстрировать умение определять корректирующие мероприятия для снижения рисков нештатных и аварийных ситуаций в системе электроснабжения объектов профессиональной деятельности;

Владеть:

- навыками внутреннего аудита систем менеджмента качества, систем электроснабжения объектов профессиональной деятельности;

- демонстрировать владение методами анализа данных регистрации показателей режима и формирования управляющих воздействий на режим СЭС.

Дисциплина изучается на 4 курсе в 7 семестре

Вид учебной работы	Объем			в том числе в форме практической подготовки,		
	з.е.	акад. ч.	астр. ч.	з.е.	акад. ч.	астр. ч.
Общая трудоемкость дисциплины	5	180	135			
Контактная работа - аудиторные занятия:	1,7	61,4	46			
Лекции	0,83	30	22,5	0,28	10	7,5
Практические занятия	0,83	30	22,5	0,28	10	7,5
Лабораторные работы						
Контактная самостоятельная работа						
Контактная работа - промежуточная аттестация	0,01	0,4	0,3			
Самостоятельная работа:	2,3	83	62,5			
Самостоятельное изучение дисциплины	2,3	83	62,5			
Контроль: подготовка к экзамену	26,7	35,6	33,5			
Форма (ы) контроля:	Экзамен					

МИНИСТЕРСТВО НАУКИ И ВЫСШЕГО ОБРАЗОВАНИЯ
РОССИЙСКОЙ ФЕДЕРАЦИИ

Новомосковский институт (филиал) федерального государственного бюджетного
образовательного учреждения высшего образования «Российский химико-
технологический университет имени Д.И. Менделеева»
(Новомосковский институт РХТУ им. Д.И. Менделеева)



Рабочая программа дисциплины

Менеджмент в энергохозяйстве

Направление подготовки 13.03.02 Электроэнергетика и электротехника

Направленность (профиль) подготовки Электроснабжение

Квалификация (степень) выпускника Бакалавр
(бакалавр, магистр, дипломированный специалист)

Форма обучения очная

г. Новомосковск – 2023 г.

Разработчик (ки):

Доцент кафедры «Электроснабжение промышленных предприятий» НИ РХТУ им. Д.И. Менделеева

к. т. н., доцент _____ /М.Г.Ошурков/
(подпись)

Программа рассмотрена и одобрена на заседании кафедры «Электроснабжение промышленных предприятий»

Протокол № 10 от 28 июня 2023 г.

Зав. кафедрой, к. т. н., доцент _____ /М.Г. Ошурков/

Эксперт:

ООО«Промэнергообслуживание» _____ к.т.н., _____ генеральный директор _____ /В.А. Ставцев/
(место работы) (ученая степень) (должность) (подпись) (ФИО)

Рабочая программа согласована с деканом Энергомеханического факультета

Декан факультета, д.т.н.проф. _____ /В.М. Логачева/

«29» _____ 06 _____ 2023 г.

Рабочая программа согласована с руководителем учебно-методического управления Новомосковского института РХТУ им. Д.И. Менделеева.

Руководитель, д. х. н., профессор _____ /Н.Ф. Кизим/

«29» июня 2023 г.

1 ОБЩИЕ ПОЛОЖЕНИЯ

Нормативные документы, используемые при разработке основной образовательной программы

Нормативную правовую базу разработки рабочей программы дисциплины составляют:

- Федеральный закон от 29.12.2012 № 273-ФЗ «Об образовании в Российской Федерации»;
- Федеральный государственный образовательный стандарт высшего образования – бакалавриат по направлению подготовки 13.03.02 «Электроэнергетика и электротехника», утвержденным приказом Министерства образования и науки Российской Федерации от 28.02.2018 № 144;

- Приказ Минобрнауки России от 06.04.2021 N 245 «Об утверждении Порядка организации и осуществления образовательной деятельности по образовательным программам высшего образования - программам бакалавриата, программам специалитета, программам магистратуры»;

- Приказ Министерства образования и науки РФ от 23.08.2017 № 816 «Об утверждении Порядка применения организациями, осуществляющими образовательную деятельность, электронного обучения, дистанционных образовательных технологий при реализации образовательных программ»;

- Приказ Министерства науки и высшего образования Российской Федерации, Министерства просвещения Российской Федерации от 05.08.2020 № 885/390 «О практической подготовке обучающихся»;

- Локальные нормативные акты Новомосковского института (филиала) РХТУ им. Д.И. Менделеева.

Рабочая программа дисциплины (далее – Программа, РПД) составлена в соответствии с требованиями Федерального государственного образовательного стандарта высшего образования (уровень бакалавриата) по направлению подготовки 13.03.02 «Электроэнергетика и электротехника», утвержденным приказом Министерства образования и науки Российской Федерации от 28.02.2018 № 144, рекомендациями Учебно-методической комиссии НИ РХТУ им. Д.И. Менделеева и накопленным опытом преподавания дисциплины кафедрой «Русский язык и гуманитарные дисциплины» НИ РХТУ им. Д.И. Менделеева (далее – Институт).

Контроль успеваемости студентов ведется по принятой в Институте системе.

Рабочая программа дисциплины может быть реализована с применением электронного обучения и дистанционных образовательных технологий полностью или частично.

2 ЦЕЛЬ И ЗАДАЧИ ОСВОЕНИЯ УЧЕБНОЙ ДИСЦИПЛИНЫ

Целью дисциплины являются: формирование у студентов знаний, умений, навыков управления режимами электропотребления с целью повышения эффективности использования электроэнергии, уменьшения платы за энергоресурсы, улучшения показателей качества электроэнергии.

Задачи преподавания дисциплины:

- обеспечить системное представление студента об электрохозяйстве предприятия, о взаимодействии электрохозяйства с внешними организациями, о взаимовлиянии параметров режима электропотребления, о принципах и способах, технических средствах и результатах воздействия на эти параметры.

3 МЕСТО ДИСЦИПЛИНЫ В СТРУКТУРЕ ОПОП

Дисциплина Б1.В.ДВ.05.01– «Менеджмент в энергохозяйстве» относится к части, формируемой участниками образовательных отношений, Блока 1 Дисциплин (модулей). Является дисциплиной по выбору и изучается в 7 семестре на 4 курсе.

Дисциплина базируется на дисциплинах (модулях): «Электрические и электронные аппараты», «Надежность электроснабжения», «Электромагнитная совместимость», «Электрические станции и подстанции», «Техника высоких напряжений», «Нормативная база энергохозяйства».

Дисциплина является основой для последующей дисциплины "Электроснабжение" «Эксплуатация систем электроснабжения», «Энергоаудит предприятий и организаций», выполнения ВКР.

4 ТРЕБОВАНИЯ К РЕЗУЛЬТАТАМ ОСВОЕНИЯ ДИСЦИПЛИНЫ

Изучение дисциплины «Менеджмент в энергохозяйстве» направлено на приобретение следующих компетенций и индикаторов их достижения:

Профессиональные компетенции (ПК) и индикаторы их достижения:

Наименование категории (группы) универсальных компетенций	Код и наименование универсальной компетенции (УК)	Код и наименование индикатора достижения универсальной компетенции
Технологическая деятельность	ПК-4 Способен обеспечивать требуемые режимы и заданные параметры технологического процесса по заданной методике	ПК-4.1 Демонстрирует знания технических характеристик, конструктивных особенностей, режимов работы и правил эксплуатации электротехнического оборудования; ПК-4.2 Демонстрирует умение определять корректирующие мероприятия для снижения рисков нештатных и аварийных ситуаций в системе электроснабжения объектов профессиональной деятельности; ПК-4.3 Владеет навыками внутреннего аудита систем менеджмента качества, систем электроснабжения объектов профессиональной деятельности
	ПК-5 способен управлять режимами работы объектов профессиональной деятельности	ПК-5.3 Демонстрирует владение методами анализа данных регистрации показателей режима и формирования управляющих воздействий на режим СЭС

В результате изучения дисциплины студент бакалавриата должен:

Знать:

- технические характеристики, конструктивные особенности, режимы работы и правила эксплуатации электротехнического оборудования;

Уметь:

- демонстрировать умение определять корректирующие мероприятия для снижения рисков нештатных и аварийных ситуаций в системе электроснабжения объектов профессиональной деятельности;

Владеть:

- навыками внутреннего аудита систем менеджмента качества, систем электроснабжения объектов профессиональной деятельности;

- демонстрировать владение методами анализа данных регистрации показателей режима и формирования управляющих воздействий на режим СЭС.

5 ОБЪЕМ ДИСЦИПЛИНЫ И ВИДЫ ОБРАЗОВАТЕЛЬНОГО ПРОЦЕССА

Общая трудоемкость дисциплины «Менеджмент в энергохозяйстве» составляет 180 часов или 5 зачетных единиц (з.е). Дисциплина изучается на 4 курсе в 7 семестре.

Вид учебной работы	Объем			в том числе в форме практической подготовки,		
	з.е.	акад. ч.	астр. ч.	з.е.	акад. ч.	астр. ч.
Общая трудоемкость дисциплины	5	180	135			
Контактная работа - аудиторные занятия:	1,7	61,4	46			
Лекции	0,83	30	22,5	0,28	10	7,5
Практические занятия	0,83	30	22,5	0,28	10	7,5
Лабораторные работы						
Контактная самостоятельная работа						
Контактная работа - промежуточная аттестация	0,01	0,4	0,3			
Самостоятельная работа:	2,3	83	62,5			

Самостоятельное изучение дисциплины	2,3	83	62,5			
Контроль: подготовка к экзамену	26,7	35,6	33,5			
Форма (ы) контроля:	Экзамен					

6 СОДЕРЖАНИЕ ДИСЦИПЛИНЫ

6.1 Разделы дисциплины и виды занятий

№ п/п	Раздел дисциплины	ак. часов								
		Всего	в т.ч. в форме практ. подг.	Лекции	в т.ч. в форме практ. подг.	Прак. зан.	в т.ч. в форме практ. подг.	Лаб. работы	в т.ч. в форме практ. подг.	Сам. работа
1	Тема 1. Общие сведения о субъектах электроэнергетики и потребителях	4		2						2
2	Тема 2. Организация взаимоотношений потребителей и субъектов электроэнергетики	4	2	2	2					2
3	Тема 3. Органы государственного энергетического надзора	4		2						2
4	Тема 4. Присоединение потребителей к сетям энергоснабжающей организации	62	2	2	2					4
5	Тема 5. Организация учета электроэнергии	10	2	2	1	2	1			6
6	Тема 6. Расчеты за пользование электроэнергией	10	2	2	1	2	1			6
7	Тема 7. Тарифы на электроэнергию в России и за рубежом	6	1	2	1					4
8	Тема 8. Анализ систем тарифов	6	1	2	1					4
9	Тема 9. Оптимизация режимов электропотребления с учетом тарифов	16	3	2	1	6	2			8
	Тема 10. Регулирование режимов электропотребления предприятия при дефиците мощности в энергосистеме	16	2	2		6	2			8
	Тема 11. Система прогнозирования, планирования и управления электропотреблением	16	2	2		6	2			8
	Тема 12. Режимы экономии электроэнергии у потребителей	9	1	2	1					7
	Тема 13. Режимы систем электроснабжения с нелинейными нагрузками	14	2	2		4	2			8
	Тема 14. Режимы систем электроснабжения с несимметричной нагрузкой	11		2		2				7
	Тема 15. Режимы систем электроснабжения с резкопеременной нагрузкой	11		2		2				7
	Консультация перед экзаменом	1								
	Вид аттестации (экзамен)									
	Контроль аттестации	04								
	Подготовка к экзамену	35,6								
	ИТОГО	180	20	30	10	30	10			83

6.2 Содержание разделов дисциплины

№ раздела	Наименование раздела дисциплины	Содержание раздела
1.	Общие сведения о субъектах электроэнергетики и потребителях	Становление и современное состояние электроэнергетики и потребителей. Федеральный закон "Об электроэнергетике" и основные субъекты электроэнергетики. Классификация потребителей по уровням системы электроснабжения. Новые задачи управления электрохозяйством и режимами электропотребления потребителей.
2.	Организация взаимоотношений потребителей и субъектов электроэнергетики	Законодательные и правовые акты в области электроснабжения. Юридическо-правовые взаимоотношения. Техничко-экономические взаимоотношения. Оперативно-диспетчерские взаимоотношения. Структура и основные положения договора энергоснабжения.
3.	Органы государственного энергетического надзора	Задачи энергетического надзора. Структура энергетического надзора. Объекты надзора. Права и обязанности инспекторов энергетического надзора.
4	Присоединение потребителей к сетям энергоснабжающей организации	Действия потребителей, требующие оформления заявки на присоединение и её содержание. Порядок выдачи технических условий на присоединение. Состав технических условий. Порядок допуска в эксплуатацию электроустановки потребителя и включения электроустановки под напряжение
5	Организация учета электроэнергии	Основные термины и определения. Цели учёта электроэнергии и требования к нему. Статьи выработки и расхода электроэнергии, подлежащие учету. Учет электроэнергии на промышленных предприятиях: коммерческий и технический учет. Точки и схемы учета. Параметры выбора приборов учета. Счетчики активной и реактивной энергии: типы, схемы включения. Общие сведения об автоматизированных системах коммерческого учета электроэнергии. Электробаланс предприятия
6	Расчеты за пользование электроэнергией	Тарифные группы потребителей. Расчеты за активную мощность. Расчеты за потребленную электроэнергию. Скидки и надбавки к тарифам за потребление и генерацию реактивной мощности (энергии). Скидки и надбавки к тарифам за качество электроэнергии.
7	Тарифы на электроэнергию в России и за рубежом	Требования к тарифам. Тариф по активной энергии, учтенной счетчиками, присоединенную мощность. Двухставочный тариф с основной ставкой за мощность в часы максимума энергосистемы. Дифференцированный по времени суток тариф. Тариф по постоянной присоединенной нагрузке. Ступенчатый тариф по счетчику. Дифференцированный тариф по счетчику. Тариф по максимальной нагрузке. Тариф с учетом дополнительной платы за присоединение.
8	Анализ систем тарифов	Свойства одноставочного тарифа и его влияние на затраты субъектов электроэнергетики и потребителя. Влияние вида тарифа на проектные решения в электроснабжении. Влияние вида тарифа на экономичные режимы работы подстанций. Стимулирование тарифами выравнивания графика нагрузки потребителей. Связь дифференцированного тарифа и фактической стоимости электроэнергии, отпущенной потребителям.
9	Оптимизация режимов электропотребления с учетом тарифов	Постановка задачи. Влияние числа часов использования максимума на затраты у потребителя и в энергосистеме. Оптимизация режима работы предприятия, выпускающего один вид продукции при дифференцированном и двухставочном тарифах на электроэнергию. Математическая формулировка задачи, ограничения, решение. Оптимизация режима работы предприятия с п независимыми технологическими установками при дифференцированном и двухставочном тарифах на электроэнергию. Математическая формулировка задачи, ограничения, решение. Техничко-экономические и энергетические характеристики предприятия, необходимые для оптимизации режимов электропотребления.
1	Регулирование режимов электропотребления предприятия при дефиците мощности в энергосистеме.	Причины возникновения дефицита мощности. Влияние дефицита мощности на частоту в системе. Способы восстановления частоты при дефиците мощности. Процесс восстановления баланса активной мощности устройствами АЧР. Математическая постановка оптимизационной задачи распределения ограниченной мощности между технологическими установками (цехами) для минимизации ущерба предприятию. Ограничения и решение оптимизационной задачи методом неопределенных множителей Лагранжа
11	Система прогнозирования, планирования и управления электропотреблением	Задачи долгосрочного, среднесрочного прогнозирования параметров электропотребления. Задачи краткосрочного и оперативного планирования параметров электропотребления. Задачи управления электропотреблением внутри суток, часа при работе на оптовом рынке

<p>ПК-4 Способен обеспечивать требуемые режимы и заданные параметры технологического процесса по заданной методике</p>	<p>ПК-4.1 Демонстрирует знания технических характеристик, конструктивных особенностей, режимов работы и правил эксплуатации электротехнического оборудования; ПК-4.2 Демонстрирует умение определять корректирующие мероприятия для снижения рисков нештатных и аварийных ситуаций в системе электроснабжения объектов профессиональной деятельности; ПК-4.3 Владеет навыками внутреннего аудита систем менеджмента качества, систем электроснабжения объектов профессиональной деятельности</p>	<p>Знать: - технические характеристики, конструктивные особенности, режимы работы и правила эксплуатации электротехнического оборудования; Уметь: - демонстрировать умение определять корректирующие мероприятия для снижения рисков нештатных и аварийных ситуаций в системе электроснабжения объектов профессиональной деятельности; Владеть: - навыками внутреннего аудита систем менеджмента качества, систем электроснабжения объектов профессиональной деятельности;</p>	+	+	+	+	+	+	+	+	+
<p>ПК5-- способен управлять режимами работы объектов профессиональной деятельности</p>	<p>ПК-5.3 Демонстрирует владение методами анализа данных регистрации показателей режима и формирования управляющих воздействий на режим СЭС</p>	<p>Владеть: - методами анализа данных регистрации показателей режима и формирования управляющих воздействий на режим СЭС</p>	+	+	+	+	+	+	+	+	+

8 ПРАКТИЧЕСКИЕ И ЛАБОРАТОРНЫЕ ЗАНЯТИЯ

8.1 Практические занятия

Темы практических занятий по дисциплине

№ п/п	№ раздела дисциплины	Тематика практических занятий (семинаров)	Трудоемкость час.
1	5	Выбор параметров учета и подключение счетчиков активной и реактивной энергии	2
2	6	Определение платы за электроэнергию и мощность при различных системах тарифов	2
3	9	Оптимизация режимов электропотребления при различных тарифах	4
4	9	Оптимизация режимов электропотребления при ограничениях со стороны энергосистемы	2
5	10	Долгосрочный прогноз параметров электропотребления	4
6	10	Прогноз электропотребления ценологической моделью	2
7	11	Расчет коэффициента несинусоидальности при работе вентильных преобразователей	4
8	11	Расчет коэффициента несинусоидальности при работе ДСП и сварочного оборудования	2
9	13	Расчет коэффициента несимметрии напряжения при несимметричной	2

		нагрузке	
10	13	Выбор параметров фильтросимметрирующих устройств	2
11	14	Расчет колебаний напряжения и частоты при работе резкопеременной нагрузки	2
12	15	Выбор параметров компенсирующих устройств в сетях с резкопеременной нагрузкой	2

8.2 Лабораторные занятия

Лабораторные занятия не предусмотрены

8.3 Курсовая работа

Курсовая работа не предусмотрена

9 САМОСТОЯТЕЛЬНАЯ РАБОТА

Самостоятельная работа проводится с целью освоения знаний и умений по дисциплине и предусматривает:

- ознакомление и проработку рекомендованной литературы, работу с электронно-библиотечными системами, включая переводы публикаций из научных журналов, цитируемых в базах Web of Science, Scopus, РИНЦ;
- посещение отраслевых выставок и семинаров;
- участие в семинарах, конференциях, проводимых в Институте по тематике дисциплины;
- подготовку к сдаче экзамена по дисциплине.

Планирование времени на самостоятельную работу, необходимого на изучение дисциплины, студентам надо осуществлять на весь период изучения, предусматривая при этом регулярное повторение пройденного материала. Материал, законспектированный на лекциях, необходимо регулярно дополнять сведениями из литературных источников, представленных в рабочей программе. При работе с указанными источниками рекомендуется составлять краткий конспект материала, с обязательным фиксированием библиографических данных источника.

10 ОЦЕНОЧНЫЕ МАТЕРИАЛЫ

Оценочные материалы представлены в виде отдельного документа – Фонда оценочных средств, являющегося неотъемлемой частью рабочей программы дисциплины.

11. МЕТОДИЧЕСКИЕ УКАЗАНИЯ ПО ОСВОЕНИЮ ДИСЦИПЛИНЫ

Организация образовательного процесса регламентируется учебным планом и расписанием учебных занятий. Язык обучения (преподавания) — русский. Для всех видов аудиторных занятий «час» устанавливается продолжительностью 45 минут. Зачетная единица составляет 27 астрономических часов или 36 академических час. Через каждые 45 мин контактной работы делается перерыв продолжительностью 5 мин, а после двух час. контактной работы делается перерыв продолжительностью 10 мин.

Сетевая форма реализации программы дисциплины не используется.

Обучающийся имеет право на зачет результатов обучения по дисциплине, если она освоена им при получении среднего профессионального образования и (или) высшего образования, а также дополнительного образования (при наличии) (далее - зачет результатов обучения). Зачтенные результаты обучения учитываются в качестве результатов промежуточной аттестации в установленном в Институте порядке.

11.1. Образовательные технологии

Учебный процесс при преподавании дисциплины основывается на использовании традиционных, инновационных и информационных образовательных технологий. Традиционные образовательные технологии представлены лекциями и семинарскими (практическими) занятиями. Инновационные образовательные технологии используются в виде применения активных и интерактивных форм проведения занятий. Информационные образовательные технологии реализуются путем активизации самостоятельной работы студента в информационной образовательной среде. При проведении учебных занятий обеспечивается развитие у обучающихся навыков командной работы, межличностной коммуникации, принятия решений, лидерских качеств (включая проведение интерактивных лекций, групповых дискуссий, в том числе с учетом региональных особенностей профессиональной деятельности выпускников и потребностей работодателей).

11.2. Лекции

Лекционный курс предполагает систематизированное изложение основных вопросов содержания дисциплины.

На первой лекции лектор обязан предупредить студентов, применительно к какому базовому учебнику (учебникам, учебным пособиям) будет прочитан курс.

Лекционный курс обеспечивает более глубокое понимание учебных вопросов при значительно меньшей затрате времени, чем это требуется среднестатистическому студенту на самостоятельное изучение материала.

11.3. Занятия семинарского типа

Семинарские (практические) занятия представляют собой детализацию лекционного теоретического материала, направлены на отработку навыков, проводятся в целях закрепления курса и охватывают все основные разделы дисциплины.

Основной формой проведения семинаров и практических занятий является обсуждение наиболее проблемных и сложных вопросов по отдельным темам, а также решение задач и разбор примеров и ситуаций при контактной работе. В обязанности преподавателя входят: оказание методической помощи и консультирование студентов по соответствующим темам курса, ответы на вопросы, управление процессом решения задач.

Активность на практических занятиях оценивается по следующим критериям:

- ответы на вопросы, предлагаемые преподавателем;
- участие в дискуссиях;
- выполнение заданий (решение задач).

11.4. Лабораторные работы

Учебным планом не предусмотрены

11.5. Самостоятельная работа студента

Для успешного усвоения дисциплины необходимо не только посещать аудиторные занятия, но и вести активную самостоятельную работу. При самостоятельной проработке курса обучающиеся должны:

- повторить законспектированный на лекционном занятии материал и дополнить его с учетом рекомендованной по данной теме литературы;
- изучить рекомендованную основную и дополнительную литературу, составлять тезисы, аннотации и конспекты наиболее важных моментов;
- самостоятельно выполнить индивидуальные задания (раздел 5.8);
- использовать для самопроверки материала оценочные средства.

Индивидуальное задание оценивается по следующим критериям:

- правильность выполнения задания;
- аккуратность в оформлении работы;
- использование специальной литературы;
- своевременная сдача выполненного задания (указывается преподавателем).

11.6. Реферат

Реферат учебным планом не предусмотрен

11.7. Методические рекомендации для преподавателей

Основные принципы обучения

1. Цель обучения – развить мышление, выработать мировоззрение; познакомить с идеями и методами науки; научить применять принципы и законы для решения простых и нестандартных задач по монтажу и наладке систем электроснабжения.

2. Обучение должно органически сочетаться с воспитанием. Нужно развивать в студентах волевые качества и трудолюбие. Ненавязчиво, к месту прививать элементы культуры поведения. В частности, преподаватель должен личным примером воспитывать в студентах пунктуальность и уважение к чужому времени. Недопустимо преподавание односеместровой учебной дисциплины превращать в годичное.

3. Обучение должно быть не пассивным (сообщим студентам некоторый объем информации, расскажем, как решаются те или иные задачи), а активным. Нужно строить обучение так, чтобы в овладении материалом основную роль играла память логическая, а не формальная. Запоминание должно достигаться

через глубокое понимание.

4. Одно из важнейших условий успешного обучения – умение организовать работу студентов.

5. Отношение преподавателя к студентам должно носить характер доброжелательной требовательности. Для стимулирования работы студентов нужно использовать поощрение, одобрение, похвалу, но не порицание (порицание может применяться лишь как исключение). Преподаватель должен быть для студентов доступным.

6. Необходим регулярный контроль работы студентов. Правильно поставленный, он помогает им организовать систематические занятия, а преподавателю достичь высоких результатов в обучении.

7. Важнейшей задачей преподавателей, ведущих занятия по дисциплине, является выработка у студентов осознания необходимости и полезности знания дисциплины как теоретической и практической основы для изучения профильных дисциплин.

8. С целью более эффективного усвоения студентами материала данной дисциплины рекомендуется при проведении лекционных, практических и лабораторных занятий использовать современные технические средства обучения, а именно презентации лекций, наглядные пособия в виде схем приборов, деталей и конструкций приборов.

9. Для более глубокого изучения предмета и подготовки ряда вопросов (тем) для самостоятельного изучения по разделам дисциплины преподаватель предоставляет студентам необходимую информацию о использовании учебно-методического обеспечения: учебниках, учебных пособиях, сборниках примеров и задач и описание лабораторных работ, наличии Интернет-ресурсов.

Контрольное (итоговое) тестирование включает в себя задания по всем темам раздела рабочей программы дисциплины.

10. Цель лекции – формирование у студентов ориентировочной основы для последующего усвоения материала методом самостоятельной работы. Содержание лекции должно отвечать следующим дидактическим требованиям:

- изложение материала от простого к сложному, от известного к неизвестному;

- логичность, четкость и ясность в изложении материала;

- возможность проблемного изложения, дискуссии, диалога с целью активизации деятельности студентов;

- опора смысловой части лекции на подлинные факты, события, явления, статистические данные;

- тесная связь теоретических положений и выводов с практикой и будущей профессиональной деятельностью студентов.

Преподаватель, читающий лекционные курсы, должен знать существующие в педагогической практике варианты лекций, их дидактические и воспитывающие возможности, а также их место в структуре процесса обучения.

11. При проведении аттестации студентов важно всегда помнить, что систематичность, объективность, аргументированность – главные принципы, на которых основаны контроль и оценка знаний студентов. Знание критериев оценки знаний обязательно для преподавателя и студента.

7.8. Методические указания для студентов

По подготовке к лекционным занятиям

Изучение дисциплины требует систематического и последовательного накопления теоретических знаний, следовательно, пропуски отдельных тем не позволяют глубоко освоить предмет. Студентам необходимо:

1. Перед каждой лекцией просматривать рабочую программу дисциплины;

2. Перед следующей лекцией необходимо просмотреть по конспекту материал предыдущей.

При затруднениях в восприятии материала следует обратиться к основным литературным источникам. Если разобраться в материале не удалось, необходимо обратиться к лектору или к преподавателю на практических занятиях.

Занятия семинарского типа

Семинарские (практические) занятия представляют собой детализацию лекционного теоретического материала, направлены на отработку навыков, проводятся в целях закрепления курса и охватывают все основные разделы дисциплины.

Основной формой проведения семинаров и практических занятий является обсуждение наиболее проблемных и сложных вопросов по отдельным темам, а также решение задач и разбор примеров и ситуаций при контактной работе. В обязанности преподавателя входят: оказание методической помощи и консультирование студентов по соответствующим темам курса, ответы на вопросы, управление процессом решения задач.

Активность на практических занятиях оценивается по следующим критериям:

- ответы на вопросы, предлагаемые преподавателем;

- участие в дискуссиях;

- выполнение заданий (решение задач).

По работе с литературой

В рабочей программе дисциплины представлен список основной и дополнительной литературы – это учебники, учебно-методические пособия или указания. Дополнительная литература – учебники, монографии, сборники научных трудов, журнальные и газетные статьи, различные справочники, энциклопедии, Интернет-ресурсы.

Любая форма самостоятельной работы студента (подготовка к семинарскому занятию, докладу и т.п.) начинается с изучения соответствующей литературы как в библиотеке / электронно-библиотечной системе, так и дома. Изучение указанных источников расширяет границы понимания предмета дисциплины.

При работе с литературой выделяются следующие виды записей. Конспект – краткая схематическая запись основного содержания научной работы. Целью является не переписывание произведения, а выявление его логики, системы доказательств, основных выводов. Хороший конспект должен сочетать полноту изложения с краткостью. Цитата – точное воспроизведение текста. Заключается в кавычки. Точно указывается страница источника. Тезисы – концентрированное изложение основных положений прочитанного материала. Аннотация – очень краткое изложение содержания прочитанной работы. Резюме – наиболее общие выводы и положения работы, ее концептуальные итоги.

11.9. Методические рекомендации по обучению лиц с ограниченными возможностями здоровья и инвалидов

Профессорско-преподавательский состав знакомится с психолого-физиологическими особенностями обучающихся инвалидов и лиц с ограниченными возможностями здоровья, индивидуальными программами реабилитации инвалидов (при наличии). При необходимости осуществляется дополнительная поддержка преподавания психологами, социальными работниками, прошедшими подготовку ассистентами.

Предполагается использовать социально-активные и рефлексивные методы обучения, технологии социокультурной реабилитации с целью оказания помощи в установлении полноценных межличностных отношений с другими студентами, создании комфортного психологического климата в студенческой группе. Подбор и разработка учебных материалов производится с учетом предоставления материала в различных формах: аудиальной, визуальной, с использованием специальных технических средств и информационных систем.

Освоение дисциплины лицами с ОВЗ осуществляется с использованием средств обучения общего и специального назначения (персонального и коллективного использования).

Для студентов с ОВЗ предусматривается доступная форма предоставления заданий оценочных средств, а именно:

- в печатной или электронной форме (для лиц с нарушениями опорно-двигательного аппарата);
- в печатной форме или электронной форме с увеличенным шрифтом и контрастностью (для лиц с нарушениями слуха, речи, зрения);
- методом чтения ассистентом задания вслух (для лиц с нарушениями зрения).

Лабораторные работы выполняются методом вычислительного эксперимента.

Студентам с инвалидностью увеличивается время на подготовку ответов на контрольные вопросы.

Для таких студентов предусматривается доступная форма предоставления ответов на задания, а именно:

- письменно на бумаге или набором ответов на компьютере (для лиц с нарушениями слуха, речи);
- выбором ответа из возможных вариантов при тестировании с использованием услуг ассистента (для лиц с нарушениями опорно-двигательного аппарата);
- устно (для лиц с нарушениями зрения, опорно-двигательного аппарата).

При необходимости для обучающихся с инвалидностью процедура оценивания результатов обучения может проводиться в несколько этапов.

12 УЧЕБНО-МЕТОДИЧЕСКОЕ И ИНФОРМАЦИОННОЕ ОБЕСПЕЧЕНИЕ ДИСЦИПЛИНЫ

Информационную поддержку освоения дисциплины осуществляет библиотека Института, которая обеспечивает обучающихся основной учебной, учебно-методической и научной литературой, необходимой для организации образовательного процесса по дисциплине. Общий объем многоотраслевого фонда на 01.03.2021 г составляет более 405 000 экз.

Библиотека располагает учебной, учебно-методической и научно-технической литературой в форме печатных и электронных изданий, а также включает официальные, справочно-библиографические, специализированные отечественные и зарубежные периодические и информационные издания. Библиотека обеспечивает доступ к профессиональным базам данных, информационным, справочным и поисковым системам.

Каждый обучающийся обеспечен свободным доступом из любой точки, в которой имеется доступ к сети Интернет и к электронно-библиотечной системе (ЭБС) Института и Университета, которая содержит различные издания по основным изучаемым дисциплинам и сформирована по согласованию с

правообладателями учебной и учебно-методической литературы.

Полный перечень электронных информационных ресурсов, используемых в процессе обучения, представлен в основной образовательной программе.

12.1 Перечень основной и дополнительной литературы, необходимой для освоения дисциплины

а) основная литература

Основная литература	Режим доступа	Обеспеченность
Электроснабжение потребителей и режимы: учебное пособие [Электронный ресурс] : учеб. пособие / Матюнина Ю.В., Кудрин Б.И., Жилин Б.В.. — Электрон. дан. — Москва : Издательский дом МЭИ, 2013. — 412 с.	Библиотека НИ РХТУ	Да
Кудрин Б.И., Жилин Б.В., Ошурков М.Г. Электроснабжение: учебник. – Ростов н/Д: Феникс, 2017. – 382 с.	Библиотека НИ РХТУ	Да

б) дополнительная литература

Дополнительная литература	Режим доступа	Обеспеченность
Митрофанов, С.В. Энергосбережение в энергетике: учебное пособие [Электронный ресурс] : учеб. пособие / С.В. Митрофанов, О.И. Кильметьева. — Электрон. дан. — Оренбург: ОГУ, 2015. — 126 с.	https://e.lanbook.com/book/97991	Да
Аполлонский, С. М. Энергосберегающие технологии в энергетике : учебник для вузов / С. М. Аполлонский. — Санкт-Петербург : Лань, 2022 — Том 2 : Инновационные технологии энергосбережения и энергоменеджмент — 2022. — 320 с. — ISBN 978-5-8114-8915-2. — Текст : электронный // Лань : электронно-библиотечная система. — URL:	https://e.lanbook.com/book/233183	Да
3 Аполлонский, С. М. Энергосберегающие технологии в энергетике. Том 1. Энергосбережение в энергетике : учебник для вузов / С. М. Аполлонский. — Санкт-Петербург : Лань, 2022. — 436 с. — ISBN 978-5-8114-8896-4. — Текст : электронный // Лань : электронно-библиотечная система. — URL: https://e.lanbook.com/book/221123	URL: https://e.lanbook.com/book/221123	Да

12.2. Информационные и информационно-образовательные ресурсы

При освоении дисциплины студенты должны использовать информационные и информационно-образовательные ресурсы следующих порталов и сайтов:

Электронные библиотечные ресурсы

1. ЭБС «Издательство «Лань» (договор № 33.03-Р-3.1-5182/2022 от 26.09.2022г.; договор № 33.03-Л-3.1-5181/2022 от 26.09.2022г. Срок действия с 26.09.2022г. по 25.09.2023г.) - <https://e.lanbook.com/>
2. ЭБС «Электронное издательство ЮРАЙТ» (договор № 33.03-Л-3.1-6138/2023 от 20.04.2023г. Срок действия с 20.04.2023г. по 19.04.2024г.) - <https://urait.ru/>
3. ЭБС «ZNANIUM» (договор № 769 эбс / 33.02-Р-3.1-6158/2023 ИКЗ 2217707072637770701001000900115814244 от 24.04.2023г. Срок действия с 24.04.2023г. по 23.04.2024г.) - <https://znanium.com/>
4. ЭБС «Консультант студента» (договор № 818КС/01-2023/33.02-Л-3.1-6152/2023 от 26.04.2023г. Срок действия с 26.04.2023г. по 25.04.2024г.) - <https://studentlibrary.ru/>
5. Научная электронная библиотека «КиберЛенинка» - <https://cyberleninka.ru/>
6. Научная электронная библиотека eLIBRARY.RU - <https://elibrary.ru/>
7. Учебный курс «МЭ» / Система поддержки учебных курсов НИ РХТУ. Режим доступа <http://moodle.nirhtu.ru/course/view.php?id=975>
8. Кафедра «Электроснабжение промышленных предприятий» / Официальный сайт НИ РХТУ им. Д.И. Менделеева. Режим доступа: <http://moodle.nirhtu.ru/course/index.php?categoryid=16>
9. Библиотека Новомосковского института (филиала) Российского химико-технологического университета им. Д.И. Менделеева. URL: http://irbis.nirhtu.ru/ISAPI/irbis64r_opak72/cgiirbis_64.dll?C21COM=F&I21DBN=IBIS&P21DBN=IBIS

Профессиональные базы данных информационные справочные системы

- 1 Информационная система «Единое окно доступа к образовательным ресурсам» -

<http://window.edu.ru/>

2 Российская государственная библиотека (РГБ) (информационно-справочная система) -

<http://olden.rsl.ru/>

3 Российская национальная библиотека (информационно-справочная система) - <http://nlr.ru/>

4 Российская Книжная Палата (информационно-справочная система) - <http://www.bookchamber.ru/>

12.3 Программное обеспечение

1. Операционная система - MS Windows 7, бессрочная лицензия в рамках подписки Azure Dev Tools for Teaching (бывший Microsoft Imagine Premium (бывший DreamSpark - The Novomoskovsk university (the branch) - EMDEPT - DreamSgark Premium <http://e5.onthehub.com/WebStore/Welcome.aspx?vsro=8&ws=9f5a10ad-c98b-e011-969d-0030487d8897>. Номер учетной записи e5: 100039214))

2. MS Word, MS Excel, MS PowerPoint из пакета MS Office 365A1 распространяется под лицензией в рамках подписки Azure Dev Tools for Teaching (бывший Microsoft Imagine Premium (бывший DreamSpark - The Novomoskovsk university (the branch) - EMDEPT - DreamS12ark Premium <http://e5.onthehub.com/WebStore/Welcome.as12x?vsro=8&ws=9f5a10ad-c98b-e011-969d-0030487d8897>. Номер учетной записи e5: 100039214))

3. Архиватор 7zip (распространяется под лицензией GNU LGPL license)

4. Adobe Acrobat Reader - ПО Acrobat Reader DC и мобильное приложение Acrobat Reader являются бесплатными и доступны для корпоративного распространения (<https://acrobat.adobe.com/ru/acrobat/pdf-reader/volume-distribution.html>).

5. Браузер Mozilla FireFox (распространяется под лицензией Mozilla Public License 2.0 (MPL))

13 МАТЕРИАЛЬНО-ТЕХНИЧЕСКОЕ ОБЕСПЕЧЕНИЕ ДИСЦИПЛИНЫ

Учебные аудитории кафедры "Электроснабжения" для проведения занятий лекционного типа, занятий семинарского типа, групповых и индивидуальных консультаций, текущего контроля и промежуточной аттестации - оснащены видеопроектором, компьютерами, принтерами. Для проведения лабораторных работ используются учебные стенды, расположенные в ауд. 222 кафедры "Электроснабжение". А также помещения для самостоятельной работы обучающихся, оснащенные компьютерной техникой с возможностью подключения к сети «Интернет» и обеспеченные доступом в электронную информационно-образовательную среду Института, помещения для хранения и профилактического обслуживания учебного оборудования.

Наименование специальных помещений и помещений для самостоятельной работы	Оснащенность специальных помещений и помещений для самостоятельной работы	Приспособленность помещений для использования инвалидами и лицами с ограниченными возможностями здоровья
Лекционная аудитория 307 (Тульская обл., Новомосковский р-н, г. Новомосковск, ул. Трудовые Резервы, д. 19)	Учебные столы, стулья, доска, мел Переносная презентационная техника (постоянное хранение в ауд. 227)	
Аудитория для проведения занятий семинарского типа. 225 (Тульская обл., Новомосковский р-н, г. Новомосковск, ул. Трудовые Резервы, д. 19)	Учебные столы, стулья, доска, мел Переносная презентационная техника (постоянное хранение в ауд. 227)	приспособлено (аудитория на первом этаже)
Аудитория для проведения лабораторных работ №225 (Тульская обл., Новомосковский р-н, г. Новомосковск, ул. Трудовые Резервы, д. 19)	Учебные столы, стулья, доска Универсальные лабораторные стенды	приспособлено (аудитория на первом этаже)
Аудитория для групповых и индивидуальных	Учебные столы, стулья, доска, мел Переносная презентационная техника (постоянное хранение в ауд. 227)	приспособлено (аудитория на первом этаже)

консультаций обучающихся Ауд. 225 (Тульская обл., Новомосковский р-н, г. Новомосковск, ул. Трудовые Резервы, д. 19)		
Аудитория для текущего контроля и промежуточной аттестации Ауд225 (Тульская обл., Новомосковский р-н, г. Новомосковск, ул. Трудовые Резервы, д. 19)	Учебные столы, стулья, доска, мел Переносная презентационная техника (постоянное хранение в ауд. 470)	приспособлено (аудитория на первом этаже)
Аудитория для самостоятельной работы студентов Ауд. 219 (Тульская обл., Новомосковский р-н, г. Новомосковск, ул. Трудовые Резервы, д. 19)	Pentium 1000МГц с оперативной памятью 512 Мбайт и памятью на жестком диске 8 Гбайт (2 шт.) с возможностью просмотра видеоматериалов и презентаций. Доступ в Интернет, к ЭБС, электронным образовательным и информационным ресурсам, базе данных электронного каталога НИ РХТУ, системе управления учебными курсами Moodle, учебно-методическим материалам. Переносная презентационная техника (постоянное хранение в ауд. 227) Интер лазерный Сканер	
Помещение для хранения и профилактического обслуживания учебного оборудования 224а ((Тульская обл., Новомосковский р-н, г. Новомосковск, ул. Трудовые Резервы, д. 19)1)	Учебные столы, шкафы, стулья, доска Средства (приборы, стенды), необходимые для проведения профилактического обслуживания учебного оборудования	

* Для инвалидов и лиц с ограниченными возможностями здоровья есть возможность проводить лекционные занятия и занятия семинарского типа на 1-ых этажах учебных корпусов. Возле входных дверей в учебные корпуса установлен звонок в дежурную сотруднику. Предусмотрены широкие дверные проемы. Имеются специализированные кабинеты для самостоятельной и индивидуальной работы, оснащенные ПК.

Технические средства обучения, служащие для предоставления учебной информации большой аудитории

Ноутбук с возможностью просмотра видеоматериалов и презентаций, доступом к сети «Интернет», электронным образовательным и информационным ресурсам, базе данных электронного каталога Института, системе управления учебными курсами Moodle.

Проектор, экран.

14. ТРЕБОВАНИЯ К ОЦЕНКЕ КАЧЕСТВА ОСВОЕНИЯ ДИСЦИПЛИНЫ

Наименование темы	Основные показатели оценки	Формы и методы контроля и оценки
Тема 5. Организация учета электроэнергии	Знать: - технические характеристики, конструктивные особенности, режимы работы и правила эксплуатации электротехнического оборудования (ПК-4.1); Уметь: - определять корректирующие	Устный опрос Решение задач
Тема 6. Расчеты за пользование электроэнергией		Устный опрос Решение задач
Тема 9. Оптимизация режимов электропотребления с учетом тарифов		Устный опрос Решение задач

Тема 10. Регулирование режимов электропотребления предприятия при дефиците мощности в энергосистеме	<p>мероприятия для снижения рисков нештатных и аварийных ситуаций в системе электроснабжения объектов профессиональной деятельности (ПК-4.2);</p> <p>Владеть:</p> <p>-навыками внутреннего аудита систем менеджмента качества, систем электроснабжения объектов профессиональной деятельности (ПК-4.3);</p> <p>- методами анализа данных регистрации показателей режима и формирования управляющих воздействий на режим СЭС (ПК-5.3).</p>	Устный опрос Решение задач
Тема 11. Система прогнозирования, планирования и управления электропотреблением		Устный опрос Решение задач
Тема 13. Режимы систем электроснабжения с нелинейными нагрузками		Устный опрос Решение задач
Тема 14. Режимы систем электроснабжения с несимметричной нагрузкой		Устный опрос Решение задач
Тема 15. Режимы систем электроснабжения с резкопеременной нагрузкой		Устный опрос Решение задач

АННОТАЦИЯ рабочей программы дисциплины

Б1.В.ДВ.05.02– «Менеджмент в энергохозяйстве»

1 Общая трудоемкость (з.е./ час): 5/180. Контактная работа 61,4 часов, из них: лекционные 30, практические занятия 30. Самостоятельная работа студента 83 часов. Форма промежуточного контроля: экзамен. Дисциплина изучается на 4 курсе в 7 семестре.

2 Место дисциплины в структуре образовательной программы

Дисциплина Б1.В.ДВ.05.01– «Потребители и режимы электропотребления» относится к части, формируемой участниками образовательных отношений, Блока 1 Дисциплин (модулей). Является дисциплиной по выбору и изучается в 7 семестре на 4 курсе.

Дисциплина базируется на дисциплинах (модулях): «Электрические и электронные аппараты», «Надежность электроснабжения», «Электромагнитная совместимость», «Электрические станции и подстанции», «Техника высоких напряжений», «Нормативная база энергохозяйства».

Дисциплина является основой для последующей дисциплины "Электроснабжение" «Эксплуатация систем электроснабжения», «Энергоаудит предприятий и организаций», выполнения ВКР.

3 Цель и задачи освоения учебной дисциплины

Целью дисциплины являются: формирование у студентов знаний, умений, навыков управления режимами электропотребления с целью повышения эффективности использования электроэнергии, уменьшения платы за энергоресурсы, улучшения показателей качества электроэнергии.

Задачи преподавания дисциплины:

- обеспечить системное представление студента об энергохозяйстве предприятия, о взаимодействии энергохозяйства с внешними организациями, о взаимовлиянии параметров режима электропотребления, о принципах и способах, технических средствах и результатах воздействия на эти параметры.

4 Содержание дисциплины

Становление и современное состояние электроэнергетики и потребителей. Федеральный закон "Об электроэнергетике" и основные субъекты электроэнергетики. Классификация потребителей по уровням системы электроснабжения. Новые задачи управления энергохозяйством и режимами электропотребления потребителей.
Законодательные и правовые акты в области электроснабжения. Юридическо-правовые взаимоотношения. Технико-экономические взаимоотношения. Оперативно-диспетчерские взаимоотношения. Структура и основные положения договора энергоснабжения.
Задачи энергетического надзора. Структура энергетического надзора. Объекты надзора. Права и обязанности инспекторов энергетического надзора.
Действия потребителей, требующие оформления заявки на присоединение и её содержание. Порядок выдачи технических условий на присоединение. Состав технических условий. Порядок допуска в эксплуатацию электроустановки потребителя и включения электроустановки под напряжение
Основные термины и определения. Цели учёта электроэнергии и требования к нему. Статьи выработки и расхода электроэнергии, подлежащие учету. Учет электроэнергии на промышленных предприятиях: коммерческий и технический учет. Точки и схемы учета. Параметры выбора приборов учета. Счетчики активной и реактивной энергии: типы, схемы включения. Общие сведения об автоматизированных системах коммерческого учета электроэнергии. Электробаланс предприятия
Тарифные группы потребителей. Расчеты за активную мощность. Расчеты за потребленную электроэнергию. Скидки и надбавки к тарифам за потребление и генерацию реактивной мощности (энергии). Скидки и надбавки к тарифам за качество электроэнергии.
Требования к тарифам. Тариф по активной энергии, учтенной счетчиками, присоединенную мощность. Двухставочный тариф с основной ставкой за мощность в часы максимума энергосистемы. Дифференцированный по времени суток тариф. Тариф по постоянной присоединенной нагрузке. Ступенчатый тариф по счетчику. Дифференцированный тариф по счетчику. Тариф по максимальной нагрузке. Тариф с учетом дополнительной платы за присоединение.
Свойства одноставочного тарифа и его влияние на затраты субъектов электроэнергетики и потребителя. Влияние вида тарифа на проектные решения в электроснабжении. Влияние вида тарифа на экономичные режимы работы подстанций. Стимулирование тарифами выравнивания графика нагрузки потребителей. Связь дифференцированного тарифа и фактической стоимости электроэнергии, отпущенной потребителям.
Постановка задачи. Влияние числа часов использования максимума на затраты у потребителя и в энергосистеме. Оптимизация режима работы предприятия, выпускающего один вид продукции при дифференцированном и двухставочном тарифах на электроэнергию. Математическая формулировка задачи, ограничения, решение. Оптимизация режима работы предприятия с п независимыми технологическими установками при дифференцированном и двухставочном тарифах на электроэнергию. Математическая формулировка задачи, ограничения, решение. Технико-экономические и энергетические характеристики предприятия, необходимые для оптимизации режимов электропотребления.
Причины возникновения дефицита мощности. Влияние дефицита мощности на частоту в системе. Способы

<p>восстановления частоты при дефиците мощности. Процесс восстановления баланса активной мощности устройствами АЧР. Математическая постановка оптимизационной задачи распределения ограниченной мощности между технологическими установками (цехами) для минимизации ущерба предприятию. Ограничения и решение оптимизационной задачи методом неопределенных множителей Лагранжа</p>
<p>Задачи долгосрочного, среднесрочного прогнозирования параметров электропотребления. Задачи краткосрочного и оперативного планирования параметров электропотребления. Задачи управления электропотреблением внутри суток, часа при работе на оптовом рынке электроэнергии. Информационное обеспечение задач планирования и прогнозирования. Математические методы и программное обеспечение прогнозирования, планирования и управления электропотреблением. Прогнозирование методом аппроксимации временных рядов. Прогнозирование на основе причинных моделей. Прогнозирование на основе структурной устойчивости показателей электропотребления (Ценологические модели).</p>
<p>Показатели и тенденции энергоэффективности производства в России и за рубежом. Основные направления энергосбережения в промышленности. Режимы экономии электроэнергии в общепромышленных установках: компрессорные установки, насосные станции, вентиляционные установки, осветительные установки.</p>
<p>Нелинейные нагрузки и высшие гармоники напряжения и тока в промышленных сетях. Высшие гармонические от вентильных преобразователей: физические процессы, схемы замещения, расчетные соотношения, определение коэффициента несинусоидальности. Инженерный метод расчета составляющих гармонического спектра. Определение коэффициента несинусоидальности при работе группы вентильных преобразователей. Несинусоидальность при работе дуговых сталеплавильных печей. Расчет тока и напряжения n-ой гармоники и коэффициента несинусоидальности. Высшие гармоники от сварочной нагрузки. Расчет тока и напряжения n-ой гармоники и коэффициента несинусоидальности. Расчет высших гармоник при работе тиристорно-реакторной группы. Батареи конденсаторов в сетях с высшими гармониками. Явление резонанса токов. Защита батарей конденсаторов от высших гармоник. Фильтры высших гармоник. Принцип действия, расчет, схемы включения.</p>
<p>Причины возникновения несимметричных режимов. Понятие продольной и поперечной несимметрии. Многофазные электрические сети промышленных предприятий при несимметричной нагрузке. Векторные диаграммы напряжений для сетей с глухозаземленной и изолированной нейтралью. Метод симметричных составляющих для расчета напряжений при несимметричной нагрузке. Влияние несимметрии напряжения на режим работы электроприемников. Симметрирование напряжения в системах электроснабжения промышленных предприятий. Схема Штейнметца: принцип работы, выбор элементов. Филтросимметрирующие устройства: схема, принцип работы. Расчет коэффициента несимметрии при симметрировании нагрузки. Влияние схемы соединения обмоток трансформаторов на показатели несимметрии в сетях до 1 кВ.</p>
<p>Влияние резкопеременной нагрузки на показатели качества электроэнергии. Колебания напряжения: векторная диаграмма напряжений, расчет значений колебаний напряжения. Влияние набросов реактивной мощности на колебания напряжения. Определение допустимой величины колебания напряжения. Колебания частоты при работе резкопеременной нагрузки. Основные расчетные соотношения. Определение допустимой величины и скорости наброса активной мощности.</p>

5 Планируемые результаты обучения по дисциплине, обеспечивающие достижение планируемых результатов освоения образовательной программы

Изучение дисциплины «Потребители и режимы электропотребления» направлено на приобретение следующих компетенций и индикаторов их достижения:

Профессиональные компетенции (ПК) и индикаторы их достижения:

Наименование категории (группы) универсальных компетенций	Код и наименование универсальной компетенции (УК)	Код и наименование индикатора достижения универсальной компетенции
Технологическая деятельность	ПК-4 Способен обеспечивать требуемые режимы и заданные параметры технологического процесса по заданной методике	<p>ПК-4.1 Демонстрирует знания технических характеристик, конструктивных особенностей, режимов работы и правил эксплуатации электротехнического оборудования;</p> <p>ПК-4.2 Демонстрирует умение определять корректирующие мероприятия для снижения рисков нештатных и аварийных ситуаций в системе электроснабжения объектов профессиональной деятельности;</p> <p>ПК-4.3 Владеет навыками внутреннего аудита систем менеджмента качества, систем электроснабжения объектов профессиональной деятельности</p>

	ПК-5 способен управлять режимами работы объектов профессиональной деятельности	ПК-5.3 Демонстрирует владение методами анализа данных регистрации показателей режима и формирования управляющих воздействий на режим СЭС
--	---	--

В результате изучения дисциплины студент бакалавриата должен:

Знать:

- технические характеристики, конструктивные особенности, режимы работы и правила эксплуатации электротехнического оборудования;

Уметь:

- демонстрировать умение определять корректирующие мероприятия для снижения рисков нештатных и аварийных ситуаций в системе электроснабжения объектов профессиональной деятельности;

Владеть:

- навыками внутреннего аудита систем менеджмента качества, систем электроснабжения объектов профессиональной деятельности;

- демонстрировать владение методами анализа данных регистрации показателей режима и формирования управляющих воздействий на режим СЭС.

Дисциплина изучается на 4 курсе в 7 семестре

Вид учебной работы	Объем			в том числе в форме практической подготовки,		
	з.е.	акад. ч.	астр. ч.	з.е.	акад. ч.	астр. ч.
Общая трудоемкость дисциплины	5	180	135			
Контактная работа - аудиторные занятия:	1,7	61,4	46			
Лекции	0,83	30	22,5	0,28	10	7,5
Практические занятия	0,83	30	22,5	0,28	10	7,5
Лабораторные работы						
Контактная самостоятельная работа						
Контактная работа - промежуточная аттестация	0,01	0,4	0,3			
Самостоятельная работа:	2,3	83	62,5			
Самостоятельное изучение дисциплины	2,3	83	62,5			
Контроль: подготовка к экзамену	26,7	35,6	33,5			
Форма (ы) контроля:	Экзамен					

МИНИСТЕРСТВО НАУКИ И ВЫСШЕГО ОБРАЗОВАНИЯ
РОССИЙСКОЙ ФЕДЕРАЦИИ

Новомосковский институт (филиал) федерального государственного бюджетного образовательного учреждения высшего образования «Российский химико-технологический университет имени Д.И. Менделеева»
(Новомосковский институт РХТУ им. Д.И. Менделеева)

УТВЕРЖДАЮ
Директор Новомосковского института
РХТУ им. Д.И. Менделеева
Первухин В.Л.
«29» 06 2023 г.



Рабочая программа дисциплины

Информационно-измерительная техника и электроника

Направление подготовки 13.03.02 Электроэнергетика и электротехника


Направленность (профиль) подготовки Электроснабжение

Квалификация (степень) выпускника Бакалавр
(бакалавр, магистр, дипломированный специалист)

Форма обучения очная


Разработчик (ки):

Доцент кафедры «*Электроснабжение промышленных предприятий*» НИ РХТУ им. Д.И. Менделеева


к. т. н., доцент  /Е.Б. Колесников/
(подпись)

Программа рассмотрена и одобрена на заседании кафедры «*Электроснабжение промышленных предприятий*»

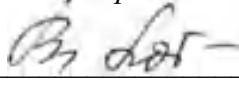
Протокол № 10 от 28.06.2023 г.

Зав.кафедрой, к. т. н., доцент  /М.Г. Ошурков/

Эксперт:

ООО«Промэнергосбыт» к.т.н., генеральный директор  /В.А. Ставцев/
(место работы) (ученая степень) (должность) (подпись) (ФИО)

Рабочая программа согласована с деканом *Энергомеханического* факультета

Декан факультета, д.т.н.проф.  /В.М. Логачева/

«29» 06 2023 г.

Рабочая программа согласована с руководителем учебно-методического управления Новомосковского института РХТУ им. Д.И. Менделеева.

Руководитель, д. х. н.,
профессор



/Н.Ф. Кизим/

« 28 » 06 2023 г.

1. ОБЩИЕ ПОЛОЖЕНИЯ

Нормативные документы, используемые при разработке основной образовательной программы

Нормативную правовую базу разработки рабочей программы дисциплины составляют:

- Федеральный закон от 29.12.2012 № 273-ФЗ «Об образовании в Российской Федерации»;
- Федеральный государственный образовательный стандарт высшего образования – бакалавриат по направлению подготовки 13.03.02 «Электроэнергетика и электротехника», утвержденным приказом Министерства образования и науки Российской Федерации от 28.02.2018 № 144;
- Приказ Минобрнауки России от 06.04.2021 N 245 «Об утверждении Порядка организации и осуществления образовательной деятельности по образовательным программам высшего образования - программам бакалавриата, программам специалитета, программам магистратуры»;
- Приказ Министерства образования и науки РФ от 23.08.2017 № 816 «Об утверждении Порядка применения организациями, осуществляющими образовательную деятельность, электронного обучения, дистанционных образовательных технологий при реализации образовательных программ»;
- Приказ Министерства науки и высшего образования Российской Федерации, Министерства просвещения Российской Федерации от 05.08.2020 № 885/390 «О практической подготовке обучающихся»;
- Локальные нормативные акты Новомосковского института (филиала) РХТУ им. Д.И. Менделеева.

Рабочая программа дисциплины (далее – Программа, РПД) составлена в соответствии с требованиями Федерального государственного образовательного стандарта высшего образования (уровень бакалавриата) по направлению подготовки 13.03.02 «Электроэнергетика и электротехника», утвержденным приказом Министерства образования и науки Российской Федерации от 28.02.2018 № 144, рекомендациями Учебно-методической комиссии НИ РХТУ им. Д.И. Менделеева и накопленным опытом преподавания дисциплины кафедрой «Электроснабжение промышленных предприятий» НИ РХТУ им. Д.И. Менделеева (далее – Институт).

Контроль успеваемости студентов ведется по принятой в Институте системе.

Рабочая программа дисциплины может быть реализована с применением электронного обучения и дистанционных образовательных технологий полностью или частично.

2. ЦЕЛЬ ОСВОЕНИЯ УЧЕБНОЙ ДИСЦИПЛИНЫ

Целью освоения дисциплины «Информационно-измерительная техника и электроника» является приобретение знаний, умений и навыков, необходимых бакалавру направления "Электроэнергетика и электротехника", для осуществления практической деятельности, связанной с применением в электронных схемах современных полупроводниковых компонентов, функционированием электронных устройств, выбором и применением аналоговых и цифровых измерительных приборов.

Задачи преподавания дисциплины:

- приобретение знаний о принципе действия, основных свойствах, области применения полупроводниковых и оптоэлектронных приборов;
- приобретение знаний о назначении, принципе работы, схемах, основных характеристики аналоговых и цифровых устройств;
- приобретение знаний о принципе действия аналоговых и цифровых измерительных приборов, их достоинствах, недостатках и областях применения;
- приобретение знаний о методах измерения электрических, магнитных и неэлектрических величин.
- формирование и развитие умений читать принципиальные электрические схемы электронных устройств и анализировать их работу;
- формирование и развитие умений рассчитывать параметры компонентов типовых электронных устройств и выбирать их для решения конкретных технических задач;
- формирование и развитие умений выбирать типы измерительных приборов в зависимости от особенностей их применения;
- формирование и развитие умений выбирать рациональные методы и средства при измерении электрических, магнитных и неэлектрических величин.
- приобретение и формирование навыков владения основными методами анализа, расчета и моделирования схем электронных устройств и выбора компонентов для их практической реализации;
- приобретение и формирование навыков разработки принципиальных электрических схем электронных устройств;
- приобретение и формирование навыков рациональной организации и проведения измерений электрических, магнитных и неэлектрических величин;
- приобретение и формирование навыков работы с контрольно-измерительной аппаратурой и электроизмерительными приборами различных систем.

3. МЕСТО ДИСЦИПЛИНЫ В СТРУКТУРЕ ООП

Дисциплина «Информационно-измерительная техника и электроника» в части, формируемой участниками образовательных отношений дисциплин по выбору Б1.В.ДВ.06.01 и относится к профилю «Электроснабжение».

Дисциплина базируется на курсах базовых и вариативных дисциплин: «Силовая электроника», «Математические задачи электроэнергетики» и является основой для последующих дисциплин: «Электрический привод», «Электрические станции и подстанции», «Электроэнергетические системы и сети», «Электроснабжение», «Потребители и режимы электропотребления», «Электроснабжение», «Основы научных исследований», «Основы ценологических исследований», «Переходные процессы в системах электроснабжения», и для подготовки выпускной квалификационной работы.

4 ТРЕБОВАНИЯ К РЕЗУЛЬТАТАМ ОСВОЕНИЯ ДИСЦИПЛИНЫ

Изучение дисциплины « Информационно-измерительная техника и электроника » направлено на приобретение следующих **компетенций и индикаторов их достижения:**

Профессиональные компетенции (ПК) и индикаторы их достижения:

Наименование категории (группы) универсальных компетенций	Код и наименование универсальной компетенции (УК)	Код и наименование индикатора достижения универсальной компетенции
Технологическая деятельность	ПК-5 Способен управлять режимами работы объектов профессиональной деятельности	ПК-5.1 Демонстрирует знания устройств регулирования режимов СЭС, физические основы формирования режимов СЭС и режимов электропотребления. ПК-5.2 Демонстрирует умение выбирать электротехническое оборудование необходимого типа и параметров, включая использование его управляющих воздействий на режимы СЭС. ПК-5.3 Демонстрирует владение методами анализа данных регистрации показателей режима и формирования управляющих воздействий на режим СЭС

В результате изучения дисциплины «Информационно-измерительная техника и электроника» студент бакалавриата должен:

Знать:

- принцип действия, основные свойства, области применения полупроводниковых и оптоэлектронных приборов;
- назначение, принцип работы, схемы, основные характеристики аналоговых и цифровых устройств;
- принцип действия аналоговых и цифровых измерительных приборов, их достоинства, недостатки и областях применения;
- методы измерения электрических, магнитных и неэлектрических величин.

Уметь:

- читать принципиальные электрические схемы электронных устройств и анализировать их работу;
- рассчитывать параметры компонентов типовых электронных устройств и выбирать их для решения конкретных технических задач;
- выбирать типы измерительных приборов в зависимости от особенностей их применения;
- выбирать рациональные методы и средства при измерении электрических, магнитных и неэлектрических величин.

Владеть:

- основными методами анализа, расчета и моделирования схем электронных устройств и выбора компонентов для их практической реализации;
- навыками разработки принципиальных электрических схем электронных устройств;
- навыками рациональной организации и проведения измерений электрических, магнитных и неэлектрических величин;
- навыками работы с контрольно-измерительной аппаратурой и электроизмерительными приборами различных систем.

5 ОБЪЕМ ДИСЦИПЛИНЫ И ВИДЫ ОБРАЗОВАТЕЛЬНОГО ПРОЦЕССА

Общая трудоемкость дисциплины «Информационно-измерительная техника и электроника» составляет 108 часа или 3 зачетные единицы (з.е). Дисциплина изучается на 3 курсе в 5 семестре.

Вид учебной работы	Объем			в том числе в форме практической подготовки		
	з.е.	акад. ч.	астр. ч.	з.е.	акад. ч.	астр. ч.
Общая трудоемкость дисциплины	3	108	81	0,33	12	9
Контактная работа обучающихся с педагогическими работниками (всего)	1,5	54,2	40,65			
Контактная работа – аудиторные занятия	1,5	54,2	40,65			
В том числе:						
Лекции	0,5	18	13,5			
Практические занятия (ПЗ)	0,5	18	13,5	0,11	4	3
Лабораторные работы (ЛР)	0,5	18	13,5	0,22	8	6
Контактная работа – зачет	0,006	0,2	0,15			
Самостоятельная работа (всего)	1,49	53,8	40,35			
Самостоятельное изучение дисциплины	1	35,8	8,06			
Расчетное задание (РЗ) - выполнение	0,5	18	13,5			
Форма(ы) контроля:	Зачет					

6 СОДЕРЖАНИЕ ДИСЦИПЛИНЫ

6.1 Разделы дисциплины и виды занятий

№ раздела	Наименование темы (раздела) дисциплины	ак. часов								
		Всего	в т.ч. в форме практ. подг.	Лекции	в т.ч. в форме практ. подг.	Прак. зан.	в т.ч. в форме практ. подг.	Лаб. работы	в т.ч. в форме практ. подг.	Сам. работа
1	Основные понятия электроники. Компоненты электронных устройств.	3		1	-	-	-	-	-	2
2	Источники вторичного электропитания.	13	4	3	-	2		4	4	4
3	Усилители электрических сигналов и аналоговые преобразователи электрических сигналов.	12		2	-	2		4		4
4	Импульсные устройства.	8,8		2	-	-		2		4,8
5	Логические и цифровые устройства.	6		1	-	2		-		3
6	Виды и средства измерений.	6		1	-	2		-	-	3
7	Измерительные преобразователи.	9	4	1	-	4	4	-	-	4
8	Аналоговые электромеханические электроизмерительные приборы.	5		1	-	-		-	-	4
9	Электронные аналоговые и цифровые измерительные приборы.	5		1	-	-		-	-	4
10	Измерения с помощью мостов.	14	4	1	-	2		4	4	7

11	Компенсационный метод измерения на постоянном токе.	9		1	-	2		-	-	6
12	Измерение электрических и неэлектрических величин.	15		2	-	2		4	1,5	7
13	Информационные измерительные системы.	1		1	-	-	-	-	-	1
	Контроль аттестации			-	-	-	-	-	-	-
	Вид аттестации зачет	0,2		-	-	-	-	-	-	-
	Контроль									
	Всего	108	12	18		18	4	18	8	53,8

6.2 Содержание разделов дисциплины

№ раздела	Наименование раздела дисциплины	Содержание раздела
1	Основные понятия электроники. Компоненты электронных устройств.	Основные понятия и определения. Пассивные компоненты электронных устройств: резисторы, конденсаторы, дроссели, трансформаторы. Определения, условные обозначения, основные параметры. Полупроводниковые приборы: диоды, стабилитроны, биполярные и полевые транзисторы. Интегральные микросхемы. Определение, условное обозначение, классификация, основные параметры. Светодиоды. Оптоэлектронные приборы.
2	Источники вторичного электропитания.	Структурная схема источника питания. Выпрямители. Основные показатели работы выпрямителей. Однофазные однополупериодный и мостовой двухполупериодный выпрямители. Принцип работы, основные показатели. Сглаживающие фильтры. Определение. Основные параметры и соотношения. Параметрический и компенсационный стабилизаторы. Схемы, принцип работы.
3	Усилители электрических сигналов и аналоговые преобразователи электрических сигналов.	Основные параметры и характеристики усилителей. Обратные связи в усилителях. Операционный усилитель (ОУ). Определение, условное обозначение ОУ. Основные свойства идеального ОУ. Инвертирующий и неинвертирующий усилители на ОУ. Коэффициент усиления, основные свойства и характеристики. Сумматоры. Интегратор и дифференциатор на ОУ.
4	Импульсные устройства.	Особенности импульсного режима работы. Формирователи импульсных сигналов. Компаратор, триггер Шмита, мультивибратор и одновибратор на ОУ. Назначение, принцип работы, основные характеристики и соотношения.
5	Логические и цифровые устройства.	Представление цифровой информации. Логические операции. Логические элементы: ИЛИ, И, НЕ, ИЛИ-НЕ, И-НЕ, эквивалентность, исключающее ИЛИ. Преобразование логических функций, законы отрицания – отрицания и де-Моргана. Триггеры, счетчики импульсов. Цифро-аналоговые и аналого-цифровые преобразователи.
6	Виды и средства измерений.	Электрические измерения. Основные понятия и определения. Погрешности при электрических измерениях и способы их учета. Средства измерений, их классификация. Основные метрологические характеристики электроизмерительных приборов (ЭИП). Виды измерений, их определения.
7	Измерительные преобразователи.	Расширение пределов измерения постоянных и переменных токов и напряжений. Шунты и добавочные сопротивления. Схемы включения. И расчетные уравнения. Измерительные трансформаторы тока и напряжения. Схемы включения. Правила включения с ЭИП. Делители напряжения.
8	Аналоговые электромеханические электроизмерительные приборы.	Устройство измерительных механизмов ЭИП электромеханической группы. Условные обозначения ЭИП различных систем. Принцип действия, конструкция, уравнение шкалы, достоинства и недостатки и область применения ЭИП магнито-электрической, электромагнитной, электродинамической, ферродинамической, электростатической, индукционной и тепловой систем. Способы создания противодействующего момента. Демпфирование. Астазирование и экранирование. Логометры.
9	Электронные аналоговые и цифровые измерительные приборы.	Электроннолучевые осциллографы. Устройство, принцип действия, область применения. Цифровые измерительные приборы (ЦИП). Общие понятия и определения. Классификация ЦИП. Основные узлы ЦИП. Цифровые вольтметры. Структурная схема цифрового вольтметра последовательного счета. Принцип действия.
10	Измерения с помощью мостов.	Мосты постоянного тока. Общие сведения. Условия равновесия мостов постоянного тока. Чувствительность. Мосты переменного тока. Условия равновесия моста переменного тока. Измерения емкости и угла потерь конденсаторов, индуктивности и взаимной индуктивности мостами переменного тока.
11	Компенсационный метод измерения на постоянном токе.	Принципиальная схема компенсационного метода. Потенциометры (компенсаторы) постоянного тока. Устройство, принцип действия, область применения. Достоинства компенсационного метода измерения. Схемы включения для измерения тока

		ческих схем электронных устройств; - навыками рациональной организации и проведения измерений электрических, магнитных и неэлектрических величин; - навыками работы с контрольно-измерительной аппаратурой и электроизмерительными приборами различных систем.																		
--	--	--	--	--	--	--	--	--	--	--	--	--	--	--	--	--	--	--	--	--

8 ПРАКТИЧЕСКИЕ И ЛАБОРАТОРНЫЕ ЗАНЯТИЯ

8.1 Практические занятия

№ п/п	№ раздела дисциплины	Тематика практических занятий (семинаров)	Трудоемкость час.
1	1,2	Расчет параметров однофазных неуправляемых полупроводниковых выпрямителей с активной нагрузкой	2
2	1,3	Расчет инвертирующего усилителя и инвертирующего сумматора на ОУ	2
3	5	Разработка цифрового устройства по заданной логической функции	4
4	7	Расчет шунтов и добавочных сопротивлений для комбинированного многопредельного ампервольтметра	2
5	10	Измерения с помощью мостов переменного тока	2
6	11	Компенсационный метод измерения на постоянном токе	2
7	12	Измерения электрических и неэлектрических величин	4

8.2 Лабораторные занятия

№ п/п	№ раздела дисциплины	Наименование лабораторных работ	Трудоемкость, час.
1	1,2	Полупроводниковые неуправляемые выпрямители	2
2	1,3	Инвертирующий усилитель и инвертирующий сумматор на ОУ	4
3	1,4	Импульсные устройства на ОУ	2
4	1,5	Логические и цифровые устройства.	4
5	6,10	Измерения с помощью мостов	4
6	6,8,9,12	Измерения параметров электрических цепей	2

8.3 Курсовая работа

Курсовая работа не предусмотрена.

8.4 Индивидуальные задания

Самостоятельная работа	Тематика расчетных заданий
Расчетные задания	<p>РЗ№1. Задача 1. Рассчитать неуправляемый выпрямитель с активной нагрузкой, идеальными диодами и трансформатором для заданной схемы выпрямителя и ее параметров.</p> <p>Задача 2. Рассчитать интегратор на идеальном операционном усилителе для заданной схемы и ее параметров. Изобразить временные диаграммы.</p> <p>РЗ№2. Задача 1. Выбрать измерительный прибор, обеспечивающего наибольшую точность измерения электрической величины. Рассчитать параметры элементов принципиальной схемы многопредельного ампервольтметра.</p> <p>Задача 2. Определить показания измерительных приборов: амперметра, вольтметра и ваттметра электродинамической системы для заданной цепи переменного тока с заданными параметрами.</p>

9. САМОСТОЯТЕЛЬНАЯ РАБОТА

Самостоятельная работа проводится с целью освоения знаний и умений по дисциплине и предусматривает:

- ознакомление и проработку рекомендованной литературы, работу с электронно-библиотечными системами, включая переводы публикаций из научных журналов, цитируемых в базах Web of Science, Scopus, РИНЦ;
- посещение отраслевых выставок и семинаров;
- участие в семинарах, конференциях, проводимых в Институте по тематике дисциплины;
- подготовку к сдаче зачета по дисциплине.

Планирование времени на самостоятельную работу, необходимого на изучение дисциплины, студентам надо осуществлять на весь период изучения, предусматривая при этом регулярное повторение пройденного материала. Материал, законспектированный на лекциях, необходимо регулярно дополнять сведениями из литературных источников, представленных в рабочей программе. При работе с указанными источниками рекомендуется составлять краткий конспект материала, с обязательным фиксированием библиографических данных источника.

10. ОЦЕНОЧНЫЕ МАТЕРИАЛЫ

Оценочные материалы представлены в виде отдельного документа – Фонда оценочных средств, являющегося неотъемлемой частью рабочей программы дисциплины.

11. МЕТОДИЧЕСКИЕ УКАЗАНИЯ ПО ОСВОЕНИЮ ДИСЦИПЛИНЫ

Организация образовательного процесса регламентируется учебным планом и расписанием учебных занятий. Язык обучения (преподавания) — русский. Для всех видов аудиторных занятий «час» устанавливается продолжительностью 45 минут. Зачетная единица составляет 27 астрономических часов или 36 академических час. Через каждые 45 мин контактной работы делается перерыв продолжительностью 5 мин, а после двух час. контактной работы делается перерыв продолжительностью 10 мин.

Сетевая форма реализации программы дисциплины не используется.

Обучающийся имеет право на зачет результатов обучения по дисциплине, если она освоена им при получении среднего профессионального образования и (или) высшего образования, а также дополнительного образования (при наличии) (далее - зачет результатов обучения). Зачтенные результаты обучения учитываются в качестве результатов промежуточной аттестации в установленном в Институте порядке.

11.1. Образовательные технологии

Учебный процесс при преподавании дисциплины основывается на использовании традиционных, инновационных и информационных образовательных технологий. Традиционные образовательные технологии представлены лекциями и семинарскими (практическими) занятиями. Инновационные образовательные технологии используются в виде применения активных и интерактивных форм проведения занятий. Информационные образовательные технологии реализуются путем активизации самостоятельной работы студентов в информационной образовательной среде. При проведении учебных занятий обеспечивается развитие у обучающихся навыков командной работы, межличностной коммуникации, принятия решений, лидерских качеств (включая проведение интерактивных лекций, групповых дискуссий, в том числе с учетом региональных особенностей профессиональной деятельности выпускников и потребностей работодателей).

11.2. Лекции

Лекционный курс предполагает систематизированное изложение основных вопросов содержания дисциплины.

На первой лекции лектор обязан предупредить студентов, применительно к какому базовому учебнику (учебникам, учебным пособиям) будет прочитан курс.

Лекционный курс обеспечивает более глубокое понимание учебных вопросов при значительно меньшей затрате времени, чем это требуется среднестатистическому студенту на самостоятельное изучение материала.

11.3. Занятия семинарского типа

Семинарские (практические) занятия представляют собой детализацию лекционного теоретического материала, направлены на отработку навыков, проводятся в целях закрепления курса и охватывают все основные разделы дисциплины.

Основной формой проведения семинарских (практических) занятий является обсуждение наиболее проблемных и сложных вопросов по отдельным темам, а также выполнение практических заданий разбор примеров при контактной работе. В обязанности преподавателя входят: оказание методической помощи и консультирование студентов по соответствующим темам курса, ответы на вопросы, управление процессом выполнения заданий.

Активность на практических занятиях оценивается по следующим критериям:

- устный опрос;
- выполнение практических заданий.

11.4. Лабораторные работы

Лабораторный практикум начинается с ознакомления с техникой безопасности.

По каждой лабораторной работе студент оформляет письменный отчет. Текущий контроль на лабораторных работах проводится в виде устных опросов – «защита» по итогам лабораторных работ. Оценивается ход лабораторных работ, достигнутые результаты, качество оформления отчета, своевременность сдачи.

11.5. Самостоятельная работа студента

Для успешного усвоения дисциплины необходимо не только посещать аудиторские занятия, но и вести активную самостоятельную работу. При самостоятельной проработке курса обучающиеся должны:

- повторить законспектированный на лекционном занятии материал и дополнить его с учетом рекомендованной по данной теме литературы;
- изучить рекомендованную основную и дополнительную литературу, составлять тезисы, аннотации и конспекты наиболее важных моментов;
- использовать для самопроверки материала оценочные средства.

11.7. Методические рекомендации для преподавателей

Основные принципы обучения

1. Цель обучения – развить мышление, выработать мировоззрение; познакомить с идеями и методами науки; научить применять принципы и законы для решения простых и нестандартных задач по монтажу и наладке систем электроснабжения.

2. Обучение должно органически сочетаться с воспитанием. Нужно развивать в студентах волевые качества и трудолюбие. Ненавязчиво, к месту прививать элементы культуры поведения. В частности, преподаватель должен личным примером воспитывать в студентах пунктуальность и уважение к чужому времени. Недопустимо преподавание односеместровой учебной дисциплины превращать в годичное.

3. Обучение должно быть активным. Нужно строить обучение так, чтобы в овладении материалом основную роль играла память логическая, а не формальная. Запоминание должно достигаться через глубокое понимание.

4. Одно из важнейших условий успешного обучения – умение организовать работу студентов.

5. Отношение преподавателя к студентам должно носить характер доброжелательной требовательности. Для стимулирования работы студентов нужно использовать поощрение, одобрение, похвалу, но не порицание (порицание может применяться лишь как исключение). Преподаватель должен быть для студентов доступным.

6. Необходим регулярный контроль работы студентов. Правильно поставленный, он помогает им организовать систематические занятия, а преподавателю достичь высоких результатов в обучении.

7. Важнейшей задачей преподавателей, ведущих занятия по дисциплине, является выработка у студентов осознания необходимости и полезности знания дисциплины как теоретической и практической основы для изучения профильных дисциплин.

8. С целью более эффективного усвоения студентами материала данной дисциплины рекомендуется при проведении занятий использовать современные технические средства обучения, а именно презентации лекций, наглядные пособия и т.п..

9. Для более глубокого изучения предмета и подготовки ряда вопросов (тем) для самостоятельного изучения по разделам дисциплины преподаватель предоставляет студентам необходимую информацию о использовании учебно-методического обеспечения и Интернет-ресурсов.

10. Цель лекции – формирование у студентов ориентировочной основы для последующего усвоения материала методом самостоятельной работы. Содержание лекции должно отвечать следующим дидактическим требованиям:

- изложение материала от простого к сложному, от известного к неизвестному;
- логичность, четкость и ясность в изложении материала;
- возможность проблемного изложения, диалога с целью активизации деятельности студентов;
- опора смысловой части лекции на подлинные факты, события, явления, статистические данные;
- тесная связь теоретических положений и выводов с практикой и будущей профессиональной деятельностью студентов.

Преподаватель, читающий лекционные курсы, должен знать существующие в педагогической практике варианты лекций, их дидактические и воспитывающие возможности, а также их место в структуре процесса обучения.

11. При проведении аттестации студентов важно всегда помнить, что систематичность, объективность, аргументированность – главные принципы, на которых основаны контроль и оценка знаний студентов. Знание критериев оценки знаний обязательно для преподавателя и студента.

Организация лабораторного практикума

1. Освоение студентом лабораторного практикума – необходимая составная часть работы студента при освоении дисциплины. Каждый студент за один семестр должен выполнить определенное количество лабораторных работ

2. Все студенты перед началом работы в лаборатории проходят инструктаж по технике безопасности. Каждый студент в специальном журнале ставит свою подпись о том, что он прослушал инструктаж по технике безопасности работы в лаборатории и обязуется выполнять все пункты инструктажа.

3. Студенты не допускаются к работе в лаборатории в верхней одежде.

4. Студенты допускаются к выполнению работы только после проверки преподавателем готовности студента.

5. Готовность студента к выполнению лабораторной работы состоит в следующем:

а) проведена текущая работа, а именно изучен соответствующий теоретический материал, подготовлен протокол работы

б) знание экспериментальной составляющей данной работы в рамках описания работы в практикуме и учебнике, умение работать с оборудованием;

в) знание правил техники безопасности при работе с оборудованием, используемым в данной лабораторной работе.

Студент не допускается к выполнению работы, если:

а) не подготовлен протокол для записи результатов,

б) студент не знает теории работы в рамках теоретического введения в практикуме и не представляет, что и каким методом он будет делать.

Однако, не готовый к работе студент до окончания лабораторного занятия работает в аудитории, устраняя допущенные недоработки.

Студентам, пропустившим занятия по уважительным причинам (имеется допуск из деканата), предоставляется возможность ее выполнения во время указанное ведущим преподавателем. Студенты, нуждающиеся в дополнительной подготовке, могут воспользоваться услугами Центра дополнительных образовательных услуг.

В течение одного занятия допускается выполнение не более одной лабораторной работы.

На титульном листе отчета по лабораторной работе (протокола) должны быть указаны фамилия и инициалы студента, код учебной группы. Отчет (протокол) также должен содержать цель работы, порядок выполнения.

Оформление отчета (протокола) работы завершается написанием выводов.

Прием «защиты» по лабораторной работе заключается в проверке:

а) результатов работы,

б) достоверности расчетов,

в) правильности построения графиков (при необходимости),

г) оформления работы и выводов.

Работа считается зачтенной, если она выполнена и «зачтена».

При проведении промежуточной аттестации студента необходимо наличие зачетов по всем предусмотренным лабораторным работам по данной дисциплине.

11.8. Методические указания для студентов

По подготовке к лекционным занятиям

Изучение дисциплины требует систематического и последовательного накопления теоретических знаний, следовательно, пропуски отдельных тем не позволяют глубоко освоить предмет. Студентам необходимо:

1. Перед каждой лекцией просматривать рабочую программу дисциплины;

2. Перед следующей лекцией необходимо просмотреть по конспекту материал предыдущей.

При затруднениях в восприятии материала следует обратиться к основным литературным источникам. Если разобраться в материале не удалось, необходимо обратиться к лектору или к преподавателю на практических занятиях.

По подготовке к лабораторному практикуму

Каждый студент перед началом семестра получает полный комплект литературы - набор учебных пособий, в которых помещены описания лабораторных работ. Инструкции по лабораторным работам, отсутствующим в учебных пособиях, имеются в читальном зале библиотеке и в соответствующей лаборатории на кафедре и каждый студент может получить ее во временное пользование. Описание каждой лабораторной работы содержит достаточно проработанное теоретическое введение, основные расчетные формулы и формулы расчета погрешности, подробное описание лабораторной установки, сценарий проведения лабораторной работы, виды таблиц, для внесения в них результатов измерений, контрольные вопросы, дающие студенту возможность осуществить самоконтроль уровня своей подготовки к работе.

Студент допускается к выполнению работы только после проверки преподавателем готовности студента.

Студентам, пропустившим занятия по уважительным причинам (имеется допуск из деканата), предоставляется возможность ее выполнения во время указанное ведущим преподавателем. Студентам, пропустившим занятия по неуважительным причинам, предоставляется возможность ее выполнения в зачетную неделю во время, указанное ведущим преподавателем.

В течение одного занятия допускается выполнение не более одной лабораторной работы.

Работа считается зачтенной, если она выполнена и зачтена.

По работе с литературой

В рабочей программе дисциплины представлен список основной и дополнительной литературы – это учебники, учебно-методические пособия или указания. Дополнительная литература – учебники, монографии, сборники научных трудов, журнальные и газетные статьи, различные справочники, энциклопедии, Интернет-ресурсы.

Любая форма самостоятельной работы студента (подготовка к семинарному занятию, докладу и т.п.) начинается с изучения соответствующей литературы как в библиотеке / электронно-библиотечной системе, так и дома. Изучение указанных источников расширяет границы понимания предмета дисциплины.

При работе с литературой выделяются следующие виды записей. Конспект – краткая схематическая запись основного содержания научной работы. Целью является не переписывание произведения, а выявление его логики,

системы доказательств, основных выводов. Хороший конспект должен сочетать полноту изложения с краткостью. Цитата – точное воспроизведение текста. Заключается в кавычки. Точно указывается страница источника. Тезисы – концентрированное изложение основных положений прочитанного материала. Аннотация – очень краткое изложение содержания прочитанной работы. Резюме – наиболее общие выводы и положения работы, ее концептуальные итоги.

11.9. Методические рекомендации по обучению лиц с ограниченными возможностями здоровья и инвалидов

Профессорско-преподавательский состав знакомится с психолого-физиологическими особенностями обучающихся инвалидов и лиц с ограниченными возможностями здоровья, индивидуальными программами реабилитации инвалидов (при наличии). При необходимости осуществляется дополнительная поддержка преподавания психологами, социальными работниками, прошедшими подготовку ассистентами.

Предполагается использовать социально-активные и рефлексивные методы обучения, технологии социокультурной реабилитации с целью оказания помощи в установлении полноценных межличностных отношений с другими студентами, создании комфортного психологического климата в студенческой группе. Подбор и разработка учебных материалов производится с учетом предоставления материала в различных формах: аудиальной, визуальной, с использованием специальных технических средств и информационных систем.

Освоение дисциплины лицами с ОВЗ осуществляется с использованием средств обучения общего и специального назначения (персонального и коллективного использования).

Для студентов с ОВЗ предусматривается доступная форма предоставления заданий оценочных средств, а именно:

- в печатной или электронной форме (для лиц с нарушениями опорно-двигательного аппарата);
- в печатной форме или электронной форме с увеличенным шрифтом и контрастностью (для лиц с нарушениями слуха, речи, зрения);
- методом чтения ассистентом задания вслух (для лиц с нарушениями зрения).

Лабораторные работы выполняются методом вычислительного эксперимента.

Студентам с инвалидностью увеличивается время на подготовку ответов на контрольные вопросы. Для таких студентов предусматривается доступная форма предоставления ответов на задания, а именно:

- письменно на бумаге или набором ответов на компьютере (для лиц с нарушениями слуха, речи);
- выбором ответа из возможных вариантов при тестировании с использованием услуг ассистента (для лиц с нарушениями опорно-двигательного аппарата);
- устно (для лиц с нарушениями зрения, опорно-двигательного аппарата).

При необходимости для обучающихся с инвалидностью процедура оценивания результатов обучения может проводиться в несколько этапов.

12. УЧЕБНО-МЕТОДИЧЕСКОЕ И ИНФОРМАЦИОННОЕ ОБЕСПЕЧЕНИЕ ДИСЦИПЛИНЫ

Информационную поддержку освоения дисциплины осуществляет библиотека Института, которая обеспечивает обучающихся основной учебной, учебно-методической и научной литературой, необходимой для организации образовательного процесса по дисциплине.

Библиотека располагает учебной, учебно-методической и научно-технической литературой в форме печатных и электронных изданий, а также включает официальные, справочно-библиографические, специализированные отечественные и зарубежные периодические и информационные издания. Библиотека обеспечивает доступ к профессиональным базам данных, информационным, справочным и поисковым системам.

Каждый обучающийся обеспечен свободным доступом из любой точки, в которой имеется доступ к сети Интернет и к электронно-библиотечной системе (ЭБС) Института и Университета, которая содержит различные издания по основным изучаемым дисциплинам и сформирована по согласованию с правообладателями учебной и учебно-методической литературы.

Полный перечень электронных информационных ресурсов, используемых в процессе обучения, представлен в основной образовательной программе.

12.1 Перечень основной и дополнительной литературы, необходимой для освоения дисциплины

а) основная литература

Основная литература	Режим доступа	Обеспеченность
1	2	3
1. Информационно-измерительная техника и электроника [Текст] : учеб. / ред. Г. Г. Раннев. - М.: Академия, 2006. - 511 с. - (Высшее профессиональное образование).	Библиотека НИ РХТУ	Да (30)
2. Ильин Г.П. Основы промышленной электроники: учебное пособие [Электронный ресурс]: учеб. пособие — Электрон. дан. — Санкт-Петербург: СПбГЛТУ, 2009. — 60 с.	https://e.lanbook.com/book/45319	Да

б) дополнительная литература

Дополнительная литература	Режим доступа	Обеспеченность
1. Колесников Е. Б. Основы функционирования преобразовательной, аналоговой и импульсной электронной техники [Текст] : учеб. пособ. Ч. II. Основы функционирования систем сервиса / Е. Б. Колесников. - Новомосковск: [б. и.], 2013. - 299 с. - (ФГБОУ ВПО РХТУ им. Д.И.Менделеева. Новомосковский ин-т (филиал)).	Библиотека НИ РХТУ	Да (48)
1	2	3
2. Колесников Е.Б. Основы функционирования цифровой техники и интегральных микросхем [Текст] = № 155 : учеб. пособ. ч. II. Основы функционирования систем сервиса / Е. Б. Колесников. - Новомосковск : [б. и.], 2009. - 292 с. - (ГОУ ВПО РХТУ им. Д.И.Менделеева. Новомосковский ин-т)..	Библиотека НИ РХТУ	Да (67)
3. В.Г. Куницкий, Е. Б. Колесников. Практикум по курсу Информационно-измерительная техника и электроника. Электрические измерения: Учебное пособие / ГОУ ВПО РХТУ им. Д.И.Менделеева. Новомосковский ин-т / В.Г. Куницкий, Е. Б. Колесников. - Новомосковск, 2000.- 72 с.	Библиотека НИ РХТУ	Да (56)
4. Колесников Е. Б. [Текст] = № 503: контрольные задания по электронике: Методические указания / Е. Б. Колесников. - Новомосковск : [б. и.], 2000. - 53 с. - (ФГБОУ ВО РХТУ им. Д.И.Менделеева. Новомосковский ин-т (филиал)).	Библиотека НИ РХТУ	Да (30)
д-5. Электрорадиоизмерения [Текст] : контрольные задания / сост.: В. Г. Куницкий, Е. Б. Колесников. - Новомосковск : [б. и.], 2009. - 28 с. - (ФГБОУ ВПО РХТУ им. Д.И.Менделеева. Новомосковский ин-т (филиал)).	Библиотека НИ РХТУ	Да (84)
6. Электроника, микроэлектроника и схемотехника [Текст] : метод. указания к лабор. работам / сост.: Е. Б. Колесников, В. Г. Куницкий. - Новомосковск : [б. и.], 2008. - 43 с. - (ФГБОУ ВПО РХТУ им. Д.И.Менделеева. Новомосковский ин-т (филиал)).	Библиотека НИ РХТУ	Да (68)

12.2. Информационные и информационно-образовательные ресурсы

При освоении дисциплины студенты должны использовать информационные и информационно-образовательные ресурсы следующих порталов и сайтов:

Электронные библиотечные ресурсы

1. ЭБС «Издательство «Лань» (договор № 33.03-Р-3.1-5182/2022 от 26.09.2022г.; договор № 33.03-Л-3.1-5181/2022 от 26.09.2022г. Срок действия с 26.09.2022г. по 25.09.2023г.) - <https://e.lanbook.com/>
2. ЭБС «Электронное издательство ЮРАЙТ» (договор № 33.03-Л-3.1-6138/2023 от 20.04.2023г. Срок действия с 20.04.2023г. по 19.04.2024г.) - <https://urait.ru/>
3. ЭБС «ZNANIUM» (договор № 769 эбс / 33.02-Р-3.1-6158/2023 ИКЗ 2217707072637770701001000900115814244 от 24.04.2023г. Срок действия с 24.04.2023г. по 23.04.2024г.) - <https://znanium.com/>
4. ЭБС «Консультант студента» (договор № 818КС/01-2023/33.02-Л-3.1-6152/2023 от 26.04.2023г. Срок действия с 26.04.2023г. по 25.04.2024г.) - [https:// studentlibrary.ru/](https://studentlibrary.ru/)
5. Научная электронная библиотека «КиберЛенинка» - <https://cyberleninka.ru/>
6. Научная электронная библиотека eLIBRARY.RU - <https://elibrary.ru/>
7. Учебный курс «ИИТиЭ» / Система поддержки учебных курсов НИ РХТУ. Режим доступа <http://moodle.nirhtu.ru/course/view.php?id=975>
8. Кафедра «Электроснабжение промышленных предприятий» / Официальный сайт НИ РХТУ им. Д.И. Менделеева. Режим доступа: <http://moodle.nirhtu.ru/course/index.php?categoryid=16>
9. Библиотека Новомосковского института (филиала) Российского химико-технологического университета им. Д.И. Менделеева. URL: http://irbis.nirhtu.ru/ISAPI/irbis64r_opak72/cgiirbis_64.dll?C21COM=F&I21DBN=IBIS&P21DBN=IBIS

Профессиональные базы данных информационные справочные системы

- 1 Информационная система «Единое окно доступа к образовательным ресурсам» - <http://window.edu.ru/>
- 2 Российская государственная библиотека (РГБ) (информационно-справочная система) - <http://olden.rsl.ru/>
- 3 Российская национальная библиотека (информационно-справочная система) - <http://nlr.ru/>
- 4 Российская Книжная Палата (информационно-справочная система) - <http://www.bookchamber.ru/>

12.3 Программное обеспечение

1 Операционная система - MS Windows 7, бессрочная лицензия в рамках подписки Azure Dev Tools for Teaching (бывший Microsoft Imagine Premium (бывший DreamSpark - [The Novomoskovsk university \(the branch\) - EMDEPT - DreamSpark Premium](http://e5.onthehub.com/WebStore/Welcome.aspx?vsro=8&ws=9f5a10ad-c98b-e011-969d-0030487d8897) <http://e5.onthehub.com/WebStore/Welcome.aspx?vsro=8&ws=9f5a10ad-c98b-e011-969d-0030487d8897>. Номер учетной записи e5: 100039214))

2 MS Word, MS Excel, MS PowerPoint из пакета MS Office 365A1 распространяется под лицензией в рамках подписки Azure Dev Tools for Teaching (бывший Microsoft Imagine Premium (бывший DreamSpark - [The Novomoskovsk university \(the branch\) - EMDEPT - DreamSpark Premium](http://e5.onthehub.com/WebStore/Welcome.aspx?vsro=8&ws=9f5a10ad-c98b-e011-969d-0030487d8897) <http://e5.onthehub.com/WebStore/Welcome.aspx?vsro=8&ws=9f5a10ad-c98b-e011-969d-0030487d8897>. Номер учетной записи e5: 100039214))

3 Архиватор 7zip (распространяется под лицензией GNU LGPL license)

4 Adobe Acrobat Reader - ПО [Acrobat Reader DC](https://acrobat.adobe.com/ru/ru/acrobat/pdf-reader/volume-distribution.html) и мобильное приложение Acrobat Reader являются бесплатными и доступны для корпоративного распространения (<https://acrobat.adobe.com/ru/ru/acrobat/pdf-reader/volume-distribution.html>).

5 Браузер Mozilla FireFox (распространяется под лицензией Mozilla Public License 2.0 (MPL))

13. МАТЕРИАЛЬНО-ТЕХНИЧЕСКОЕ ОБЕСПЕЧЕНИЕ ДИСЦИПЛИНЫ

Учебные аудитории кафедры "Электроснабжения" для проведения занятий лекционного типа, занятий семинарского типа, групповых и индивидуальных консультаций, текущего контроля и промежуточной аттестации - оснащены видеопроектором, компьютерами, принтерами. Для проведения лабораторных работ используются учебные стенды, расположенные в ауд. 116 кафедры "Электроснабжение". А также помещения для самостоятельной работы обучающихся, оснащенные компьютерной техникой с возможностью подключения к сети «Интернет» и обеспеченные доступом в электронную информационно-образовательную среду Института, помещения для хранения и профилактического обслуживания учебного оборудования.

Наименование специальных помещений и помещений для самостоятельной работы	Оснащенность специальных помещений и помещений для самостоятельной работы	Приспособленность помещений для использования инвалидами и лицами с ограниченными возможностями здоровья
1	2	3
Лекционная аудитория 108. (корпус 1).	Учебные столы, стулья, доска, мел. Переносная презентационная техника (постоянное хранение в ауд. 227)	приспособлено (аудитория на первом этаже, отсутствие порогов)
Лекционная аудитория 204,а. (корпус 1).	Учебные столы, стулья, доска, мел. Переносная презентационная техника (постоянное хранение в ауд. 227)	

1	2	3
Лаборатория электроники и электрических измерений. Ауд. 116 (корпус 1).	Лабораторные стенды, учебные столы, стулья, доска, мел. Перечень приборов находится в паспорте данной лаборатории и в соответствии со сличительной ведомостью бухгалтерии	приспособлено (аудитория на первом этаже, отсутствие порогов)
Аудитория для проведения занятий семинарского типа 231. (корпус 1).	Учебные столы, стулья, доска, мел. Переносная презентационная техника (постоянное хранение в ауд. 227)	
Лекционная. Ауд. 125 (корпус 1).	Стационарная презентационная техника (постоянное хранение в ауд. 227). ПК Pentium 1000МГц с оперативной памятью 512 Мбайт и памятью на жестком диске 8 Гбайт с возможностью просмотра видеоматериалов и презентаций. Доступ в Интернет, к ЭБС, электронным образовательным и информационным ресурсам, базе данных электронного каталога НИ РХТУ, системе управления учебными курсами Moodle, учебно-методическим материалам.	приспособлено (аудитория на первом этаже, отсутствие порогов)
Помещение для хранения и профилактического обслуживания учебного оборудования. Ауд. 227. (корпус 1).	Учебные столы, шкафы, стулья, доска Средства (приборы, стенды), необходимые для проведения профилактического обслуживания учебного оборудования	

* Для инвалидов и лиц с ограниченными возможностями здоровья есть возможность проводить лекционные занятия и занятия семинарского типа на 1-ых этажах учебных корпусов. Возле входных дверей в учебные корпуса уста-

новлен звонок в дежурную сотруднику. Предусмотрены широкие дверные проемы. Имеются специализированные кабинеты для самостоятельной и индивидуальной работы, оснащенные ПК.

Технические средства обучения, служащие для предоставления учебной информации большой аудитории

Ноутбук с возможностью просмотра видеоматериалов и презентаций, доступом к сети «Интернет», электронным образовательным и информационным ресурсам, базе данных электронного каталога Института, системе управления учебными курсами Moodle.

Проектор, экран.

14. ТРЕБОВАНИЯ К ОЦЕНКЕ КАЧЕСТВА ОСВОЕНИЯ ДИСЦИПЛИНЫ

Наименование разделов	Основные показатели оценки	Формы и методы контроля и оценки
1	2	3
Тема 1. Основные понятия электроники. Компоненты электронных устройств.	Знает: - принцип действия, основные свойства, области применения полупроводниковых и оптоэлектронных приборов;	Устный опрос
Тема 2. Источники вторичного электропитания.	- назначение, принцип работы, схемы, основные характеристики аналоговых и цифровых устройств;	Устный опрос Практическое задание Защита лабораторных работ Тестирование
Тема 3. Усилители электрических сигналов и аналоговые преобразователи электрических сигналов.	- принцип действия аналоговых и цифровых измерительных приборов, их достоинства, недостатки и области применения;	Устный опрос Практическое задание Защита лабораторных работ
Тема 4. Импульсные устройства.	- методы измерения электрических, магнитных и неэлектрических величин.	Устный опрос Защита лабораторных работ Тестирование
Тема 5. Логические и цифровые устройства.	Умеет: - читать принципиальные электрические схемы электронных устройств и анализировать их работу;	Устный опрос Практическое задание Защита лабораторных работ
Тема 6. Виды и средства измерений.		Устный опрос
Тема 7. Измерительные преобразователи.	- рассчитывать параметры компонентов типовых электронных устройств и выбирать их для решения конкретных технических задач;	Устный опрос Практическое задание
Тема 8. Аналоговые электромеханические электроизмерительные приборы.	- выбирать типы измерительных приборов в зависимости от особенностей их применения;	Устный опрос Тестирование
Тема 9. Электронные аналоговые и цифровые измерительные приборы.	- выбирать рациональные методы и средства при измерении электрических, магнитных и неэлектрических величин.	Устный опрос Практическое задание Защита лабораторных работ
Тема 10. Измерения с помощью мостов.	Владеет: - основными методами анализа, расчета и моделирования схем электронных устройств и выбора компонентов для их практической реализации;	Устный опрос Тестирование
Тема 11. Компенсационный метод измерения на постоянном токе.	- навыками разработки принципиальных электрических схем электронных устройств;	
Тема 12. Измерение электрических и неэлектрических величин.	- навыками рациональной организации и проведения измерений электрических, магнитных и неэлектрических величин; - навыками работы с контрольно-измерительной аппаратурой и электроизмерительными приборами различных систем.	

АННОТАЦИЯ
рабочей программы дисциплины
Б1.В.ДВ.06.01 «Информационно-измерительная техника и электроника»

1 Общая трудоемкость (з.е./ час): 3/108. Контактная работа 54,2 часов, из них: лекционные 18, лабораторные занятия 18, практические занятия 18. Самостоятельная работа студента 53,8 часов. Форма промежуточного контроля: зачет. Дисциплина изучается на 3 курсе в 5 семестре.

2 Место дисциплины в структуре образовательной программы

Дисциплина «Информационно-измерительная техника и электроника» относится к части, формируемой участниками образовательных отношений, блока 1 Дисциплины (модули).

Дисциплина базируется на курсах базовых и вариативных дисциплин: «Силовая электроника», «Математические задачи электроэнергетики» и является основой для последующих дисциплин: «Электрический привод», «Электрические станции и подстанции», «Электроэнергетические системы и сети», «Электроснабжение», «Потребители и режимы электропотребления», «Электроснабжение», «Основы научных исследований», «Основы ценологических исследований», «Переходные процессы в системах электроснабжения», и для подготовки выпускной квалификационной работы.

3 Цель и задачи освоения учебной дисциплины

Целью освоения дисциплины является приобретение знаний, умений и навыков, необходимых бакалавру направления "Электроэнергетика и электротехника", для осуществления практической деятельности, связанной с применением в электронных схемах современных полупроводниковых компонентов, функционированием электронных устройств, выбором и применением аналоговых и цифровых измерительных приборов.

Задачи преподавания дисциплины:

- приобретение знаний о принципе действия, основных свойствах, области применения полупроводниковых и оптоэлектронных приборов;
- приобретение знаний о назначении, принципе работы, схемах, основных характеристиках аналоговых и цифровых устройств;
- приобретение знаний о принципе действия аналоговых и цифровых измерительных приборов, их достоинствах, недостатках и областях применения;
- приобретение знаний о методах измерения электрических, магнитных и неэлектрических величин.
- формирование и развитие умений читать принципиальные электрические схемы электронных устройств и анализировать их работу;
- формирование и развитие умений рассчитывать параметры компонентов типовых электронных устройств и выбирать их для решения конкретных технических задач;
- формирование и развитие умений выбирать типы измерительных приборов в зависимости от особенностей их применения;
- формирование и развитие умений выбирать рациональные методы и средства при измерении электрических, магнитных и неэлектрических величин.
- приобретение и формирование навыков владения основными методами анализа, расчета и моделирования схем электронных устройств и выбора компонентов для их практической реализации;
- приобретение и формирование навыков разработки принципиальных электрических схем электронных устройств;
- приобретение и формирование навыков рациональной организации и проведения измерений электрических, магнитных и неэлектрических величин;
- приобретение и формирование навыков работы с контрольно-измерительной аппаратурой и электроизмерительными приборами различных систем.

4. Содержание дисциплины

Основные понятия и определения. Пассивные компоненты электронных устройств: резисторы, конденсаторы, дроссели, трансформаторы. Определения, условные обозначения, основные параметры. Полупроводниковые приборы: диоды, стабилитроны, биполярные и полевые транзисторы. Интегральные микросхемы. Определение, условное обозначение, классификация, основные параметры. Светодиоды. Оптоэлектронные приборы.
Структурная схема источника питания. Выпрямители. Основные показатели работы выпрямителей. Однофазные однополупериодный и мостовой двухполупериодный выпрямители. Принцип работы, основные показатели. Сглаживающие фильтры. Определение. Основные параметры и соотношения. Параметрический и компенсационный стабилизаторы. Схемы, принцип работы.
Основные параметры и характеристики усилителей. Обратные связи в усилителях. Операционный усилитель (ОУ). Определение, условное обозначение ОУ. Основные свойства идеального ОУ. Инвертирующий и неинвертирующий усилители на ОУ. Коэффициент усиления, основные свойства и характеристики. Сумматоры. Интегратор и дифференциатор на ОУ.
Особенности импульсного режима работы. Формирователи импульсных сигналов. Компаратор, триггер Шмита, мультивибратор и одновибратор на ОУ. Назначение, принцип работы, основные характеристики и соотношения.
Представление цифровой информации. Логические операции. Логические элементы: ИЛИ, И, НЕ, ИЛИ-НЕ, И-НЕ, эквивалентность, исключающее ИЛИ. Преобразование логических функций, законы отрицания – отрицания и де-Моргана. Триггеры, счетчики импульсов. Цифро-аналоговые и аналого-цифровые преобразователи.
Электрические измерения. Основные понятия и определения. Погрешности при электрических измерениях и способы их учета. Средства измерений, их классификация. Основные метрологические характеристики электроизмерительных

приборов (ЭИП). Виды измерений, их определения.

Расширение пределов измерения постоянных и переменных токов и напряжений. Шунты и добавочные сопротивления. Схемы включения и расчетные уравнения. Измерительные трансформаторы тока и напряжения. Схемы включения. Правила включения с ЭИП. Делители напряжения.
Устройство измерительных механизмов ЭИП электромеханической группы. Условные обозначения ЭИП различных систем. Принцип действия, конструкция, уравнение шкалы, достоинства и недостатки и область применения ЭИП магнитоэлектрической, электромагнитной, электродинамической, ферродинамической, электростатической, индукционной и тепловой систем. Способы создания противодействующего момента. Демпфирование. Астазирование и экранирование. Логометры.
Электроннолучевые осциллографы. Устройство, принцип действия, область применения. Цифровые измерительные приборы (ЦИП). Общие понятия и определения. Классификация ЦИП. Основные узлы ЦИП. Цифровые вольтметры. Структурная схема цифрового вольтметра последовательного счета. Принцип действия.
Мосты постоянного тока. Общие сведения. Условия равновесия мостов постоянного тока. Чувствительность. Мосты переменного тока. Условие равновесия моста переменного тока. Измерения емкости и угла потерь конденсаторов, индуктивности и взаимной индуктивности мостами переменного тока.
Принципиальная схема компенсационного метода. Потенциометры (компенсаторы) постоянного тока. Устройство, принцип действия, область применения. Достоинства компенсационного метода измерения. Схемы включения для измерения тока и сопротивления.
Измерения тока, напряжения, мощности, энергии, магнитного потока, магнитной индукции, напряженности магнитного поля. Измерение параметров электрических цепей. Электрические измерения неэлектрических величин. Структурные схемы ЭИП для измерения неэлектрических величин. Измерительные преобразователи неэлектрических величин, их характеристики. Функция преобразования.
Измерения и контроль электрических и неэлектрических величин информационными измерительными системами (ИИС). Классификация ИИС. Обобщенная структурная схема ИИС. Телеизмерительные системы.

5 Планируемые результаты обучения по дисциплине, обеспечивающие достижение планируемых результатов освоения образовательной программы

Изучение дисциплины «Информационно-измерительная техника и электроника» направлено на приобретение следующих компетенций и индикаторов их достижения:

Профессиональные компетенции (ПК) и индикаторы их достижения:

Наименование категории (группы) универсальных компетенций	Код и наименование универсальной компетенции (УК)	Код и наименование индикатора достижения универсальной компетенции
Технологическая деятельность	ПК-5 Способен управлять режимами работы объектов профессиональной деятельности	ПК-5.1 Демонстрирует знания устройств регулирования режимов СЭС, физические основы формирования режимов СЭС и режимов электропотребления. ПК-5.2 Демонстрирует умение выбирать электротехническое оборудование необходимого типа и параметров, включая использование его управляющих воздействий на режимы СЭС. ПК-5.3 Демонстрирует владение методами анализа данных регистрации показателей режима и формирования управляющих воздействий на режим СЭС

В результате изучения дисциплины студент бакалавриата должен:

Знать:

- принцип действия, основные свойства, области применения полупроводниковых и оптоэлектронных приборов;
- назначение, принцип работы, схемы, основные характеристики аналоговых и цифровых устройств;
- принцип действия аналоговых и цифровых измерительных приборов, их достоинства, недостатки и области применения;
- методы измерения электрических, магнитных и неэлектрических величин.

Уметь:

- читать принципиальные электрические схемы электронных устройств и анализировать их работу;
- рассчитывать параметры компонентов типовых электронных устройств и выбирать их для решения конкретных технических задач;
- выбирать типы измерительных приборов в зависимости от особенностей их применения;

- выбирать рациональные методы и средства при измерении электрических, магнитных и неэлектрических величин.

Владеть:

- основными методами анализа, расчета и моделирования схем электронных устройств и выбора компонентов для их практической реализации;
- навыками разработки принципиальных электрических схем электронных устройств;
- навыками рациональной организации и проведения измерений электрических, магнитных и неэлектрических величин;
- навыками работы с контрольно-измерительной аппаратурой и электроизмерительными приборами различных систем.

Дисциплина изучается на 3 курсе в 5 семестре

Вид учебной работы	Объем			в том числе в форме практической подготовки		
	з.е.	акад. ч.	астр. ч.	з.е.	акад. ч.	астр. ч.
Общая трудоемкость дисциплины	3	108	81	0,33	12	9
Контактная работа обучающихся с педагогическими работниками (всего)	1,5	54,2	40,65			
Контактная работа – аудиторные занятия	1,5	54,2	40,65			
В том числе:						
Лекции	0,5	18	13,5			
Практические занятия (ПЗ)	0,5	18	13,5	0,11	4	3
Лабораторные работы (ЛР)	0,5	18	13,5	0,22	8	6
Контактная работа – зачет	0,006	0,2	0,15			
Самостоятельная работа (всего)	1,49	53,8	40,35			
Самостоятельное изучение дисциплины	1	35,8	8,06			
Расчетное задание (РЗ) - выполнение	0,5	18	13,5			
Форма(ы) контроля:	Зачет					

МИНИСТЕРСТВО НАУКИ И ВЫСШЕГО ОБРАЗОВАНИЯ
РОССИЙСКОЙ ФЕДЕРАЦИИ

Новомосковский институт (филиал) федерального государственного бюджетного
образовательного учреждения высшего образования «Российский химико-
технологический университет имени Д.И. Менделеева»
(Новомосковский институт РХТУ им. Д.И. Менделеева)



Рабочая программа дисциплины

Технические средства и методы энергосбережения

Направление подготовки 13.03.02 Электроэнергетика и электротехника

Направленность (профиль) подготовки Электроснабжение

Квалификация (степень) выпускника Бакалавр
(бакалавр, магистр, дипломированный специалист)

Форма обучения очная

Разработчик (ки):

Доцент кафедры «Электроснабжение промышленных предприятий» НИ РХТУ им. Д.И. Менделеева

к. т. н., доцент _____ /М.Г.Ошурков/
(подпись)

Программа рассмотрена и одобрена на заседании кафедры «Электроснабжение промышленных предприятий»

Протокол № 10 от 28 июня 2023 г.

Зав. кафедрой, к. т. н., доцент _____ /М.Г. Ошурков/

Эксперт:

ООО«Промэнергообит» _____ к.т.н., _____ генеральный директор _____ /В.А. Ставцев/
(место работы) (ученая степень) (должность) (подпись) (ФИО)

Рабочая программа согласована с деканом Энергомеханического факультета

Декан факультета, д.т.н.проф. _____ /В.М. Логачева/

«29» _____ 06 _____ 2023 г.

Рабочая программа согласована с руководителем учебно-методического управления Новомосковского института РХТУ им. Д.И. Менделеева.

Руководитель, д. х. н., профессор _____ /Н.Ф. Кизим/

«29» июня 2023 г.

1 ОБЩИЕ ПОЛОЖЕНИЯ

Нормативные документы, используемые при разработке основной образовательной программы

Нормативную правовую базу разработки рабочей программы дисциплины составляют:

- Федеральный закон от 29.12.2012 № 273-ФЗ «Об образовании в Российской Федерации»;
- Федеральный государственный образовательный стандарт высшего образования – бакалавриат по направлению подготовки 13.03.02 «Электроэнергетика и электротехника», утверждённым приказом Министерства образования и науки Российской Федерации от 28.02.2018 № 144;
- Приказ Минобрнауки России от 06.04.2021 N 245 «Об утверждении Порядка организации и осуществления образовательной деятельности по образовательным программам высшего образования - программам бакалавриата, программам специалитета, программам магистратуры»;
- Приказ Министерства образования и науки РФ от 23.08.2017 № 816 «Об утверждении Порядка применения организациями, осуществляющими образовательную деятельность, электронного обучения, дистанционных образовательных технологий при реализации образовательных программ»;
- Приказ Министерства науки и высшего образования Российской Федерации, Министерства просвещения Российской Федерации от 05.08.2020 № 885/390 «О практической подготовке обучающихся»;
- Локальные нормативные акты Новомосковского института (филиала) РХТУ им. Д.И. Менделеева.

Рабочая программа дисциплины (далее – Программа, РПД) составлена в соответствии с требованиями Федерального государственного образовательного стандарта высшего образования (уровень бакалавриата) по направлению подготовки 13.03.02 «Электроэнергетика и электротехника», утверждённым приказом Министерства образования и науки Российской Федерации от 28.02.2018 № 144, рекомендациями Учебно-методической комиссии НИ РХТУ им. Д.И. Менделеева и накопленным опытом преподавания дисциплины кафедрой «Русский язык и гуманитарные дисциплины» НИ РХТУ им. Д.И. Менделеева (далее – Институт).

Контроль успеваемости студентов ведется по принятой в Институте системе.

Рабочая программа дисциплины может быть реализована с применением электронного обучения и дистанционных образовательных технологий полностью или частично.

2 ЦЕЛЬ И ЗАДАЧИ ОСВОЕНИЯ УЧЕБНОЙ ДИСЦИПЛИНЫ

Целью освоения дисциплины является обеспечение профессиональной электротехнической подготовки студентов в области теории и практики энергосбережения.

Профессиональные задачи преподавания дисциплины:

- освоение принципов и методов энергосбережения топливно-энергетических ресурсов;
- получение практических навыков технико-экономической оценки мероприятий по энергосбережению;
- овладение навыками выбора и расчета технических средств энергосбережения;
- привитие навыков энергосбережения в сетях электроснабжения, электропривода и основных технологических процессах промышленных предприятий;
- получение опыта работы в малых коллективах исполнителей.

3 МЕСТО ДИСЦИПЛИНЫ В СТРУКТУРЕ ОПОП

Дисциплина Б1.В.ДВ.06.02 «Технические средства и методы энергосбережения» реализуется в части, формируемой участниками образовательных отношений, является дисциплиной по выбору ОПОП. Изучается в 5 семестре, на 3 курсе.

Дисциплина базируется на дисциплинах (модулях): «Электрические и электронные аппараты», «Теория автоматического управления», «Силовая электроника», «Информационно-измерительная техника и электроника», «Электрические машины», «Математические задачи электроэнергетики».

Дисциплина является основой для последующих дисциплин: «Электрический привод», «Электрические станции и подстанции», «Электроэнергетические системы и сети», "Электроснабжение", «Переходные процессы в электроэнергетических системах», «Основы ценологических исследований», «Основы научных исследований», «Потребители и режимы электропотребления», «Менеджмент в энергохозяйстве», выполнения ВКР.

4 ТРЕБОВАНИЯ К РЕЗУЛЬТАТАМ ОСВОЕНИЯ ДИСЦИПЛИНЫ

Изучение дисциплины направлено на приобретение следующих **компетенций и индикаторов их достижения:**

Профессиональные компетенции (ПК) и индикаторы их достижения:

Наименование категории (группы) универсальных компетенций	Код и наименование универсальной компетенции (УК)	Код и наименование индикатора достижения универсальной компетенции
Технологическая	ПК-5 способен управлять режимами работы объектов профессиональной деятельности	ПК-5.1. Демонстрирует знания устройств регулирования режимов СЭС, физические основы формирования режимов СЭС и режимов электропотребления ПК-5.2. Демонстрирует умение выбирать электротехническое оборудование необходимого типа и параметров, включая использование его управляющих воздействий на режимы СЭС ПК-5.3 Демонстрирует владение методами анализа данных регистрации показателей режима и формирования управляющих воздействий на режим СЭС

В результате изучения дисциплины студент бакалавриата должен:

Знать:

- принцип действия аналоговых и цифровых измерительных приборов, их достоинства, недостатки и областях применения;
- методы измерения электрических, магнитных и неэлектрических величин;
- методы анализа энергетических процессов в электроэнергетике и электротехнике;

Уметь:

- выбирать типы измерительных приборов в зависимости от особенностей их применения;
- выбирать рациональные методы и средства при измерении электрических, магнитных и неэлектрических величин;
- рассчитывать режимы работы объектов профессиональной деятельности;

Владеть:

- навыками рациональной организации и проведения измерений электрических, магнитных и неэлектрических величин;
- навыками работы с контрольно-измерительной аппаратурой и электроизмерительными приборами различных систем;
- навыками выбора методов энергосбережения топливно-энергетических ресурсов.

5 ОБЪЕМ ДИСЦИПЛИНЫ И ВИДЫ ОБРАЗОВАТЕЛЬНОГО ПРОЦЕССА

Общая трудоемкость дисциплины «Технические средства и методы энергосбережения» составляет 108 часов или 3 зачетных единицы (з.е). Дисциплина изучается на 3 курсе в 5 семестре.

Вид учебной работы	Объем			в том числе в форме практической подготовки,		
	з.е.	акад. ч.	астр. ч.	з.е.	акад. ч.	астр. ч.
Общая трудоемкость дисциплины	3	108	81			
Контактная работа - аудиторные занятия:	1,7	54,2	46			
Лекции	0,5	18				
Практические занятия	0,5	18		0,11	4	3
Лабораторные работы	0,5	18		0,22	8	6
Контактная самостоятельная работа	0,009	0,35	0,27			
Контактная работа - промежуточная аттестация	0,01	0,35				

Самостоятельная работа:	1,5	53,8	40,35			
Самостоятельное изучение дисциплины	1,5	53,8	40,35			
Форма (ы) контроля:	Зачет					

6 СОДЕРЖАНИЕ ДИСЦИПЛИНЫ

6.1 Разделы дисциплины и виды занятий

№ п/п	Наименование темы	ак. часов								
		Всего	в т.ч. в форме практ. подг.	Лекции	в т.ч. в форме практ. подг.	Прак. зан.	в т.ч. в форме практ. подг.	Лаб. работы	в т.ч. в форме практ. подг.	Сам. работа
1	Актуальность энергосбережения в электроэнергетике и электротехнике	2		2						
2	Технические методы и средства энергосбережения в системах электроснабжения	33,8	6	6		6	4	4	2	17,8
3	Технические методы и средства энергосбережения в нерегулируемом электроприводе	18	2	2		2		4	2	10
4	Энергосбережение в электроприемниках с насосными установками	16	2	2		2		4	2	8
5	Энергосбережение в электроприемниках с турбомеханизмами	14	2	2		2		4	2	6
6	Энергосбережение в системах освещения	16		2		4		2		8
7	Энергосбережение в тепловых установках	8		2		2				4
	Вид аттестации (зачет)									
	Контроль аттестации	0,2								
	ИТОГО	108	12	18		18	4	18	8	53,8

6.2 Содержание разделов дисциплины

№ раздела	Наименование раздела дисциплины	Содержание раздела
1.	Актуальность энергосбережения в электроэнергетике и электротехнике	Понятие о топливно-энергетических ресурсах. Актуальность энергосбережения в электроэнергетике и электротехнике в России.
2.	Технические методы и средства энергосбережения в системах электроснабжения	Снижение электрических потерь в силовых трансформаторах подстанций. Снижение электрических потерь в воздушных и кабельных сетях предприятий. Снижение электрических потерь путем компенсации реактивной мощности. Технические средства компенсации реактивной мощности. Снижение электрических потерь регулированием графиков нагрузок.
3.	Энергосбережение в нерегулируемом электроприводе	Анализ потерь электрической энергии в электрической машине. Энергосберегающие асинхронные двигатели. Методы и средства сбережения в нерегулируемом электроприводе.
4	Энергосбережение в электроприемниках с насосными установками	Типы насосных установок с электроприводом. Методы энергосбережения: устранение нерационального повышения напора насосов; регулированием подачи насосов; автоматизация подачи насосов.
5	Энергосбережение в электроприемниках с турбомеханизмами	Методы экономии электрической энергии в турбомеханизмах: применение регулируемого электропривода подачи компрессора; переход от централизованного снабжения воздухом потребителей к децентрализованному. Методы энергосбережения электрической

		энергии в вентиляционных установках.
6	Энергосбережение в системах освещения	Выбор энергоэффективного источника света (светильника) для внутреннего и наружного освещения. Применение энергоэффективной пуско-регулирующей аппаратуры. Энергосбережение путем автоматизации системы освещения.
7	Энергосбережение в тепловых установках	Экономия тепловой энергии на источниках теплоты. Экономия тепловой энергии при передаче и распределении тепловой энергии, у потребителя.

7 СООТВЕТСТВИЕ СОДЕРЖАНИЯ ТРЕБОВАНИЯМ К РЕЗУЛЬТАТАМ ОСВОЕНИЯ ДИСЦИПЛИНЫ

В результате освоения дисциплины студент должен овладеть следующими компетенциями и индикаторами их достижения:

Код компетенции Содержание компетенции (результаты освоения ОПОП)	Код и наименование индикатора достижения компетенции, закрепленного за дисциплиной	Перечень планируемых результатов обучения по дисциплине	7 семестр							
			Раздел 1	Раздел 2	Раздел 3	Раздел 4	Раздел 5	Раздел 6	Раздел 7	
ПК-5 способен управлять режимами работы объектов профессиональной деятельности	ПК-5.1. Демонстрирует знания устройств регулирования режимов СЭС, физические основы формирования режимов СЭС и режимов электропотребления	Знать: - принцип действия аналоговых и цифровых измерительных приборов, их достоинства, недостатки и области применения; - методы измерения электрических, магнитных и неэлектрических величин; - методы анализа энергетических процессов в электроэнергетике и электротехнике;	+	+		+	+	+		
	ПК-5.2. Демонстрирует умение выбирать электротехническое оборудование необходимого типа и параметров, включая использование его управляющих воздействий на режимы СЭС	Уметь: - выбирать типы измерительных приборов в зависимости от особенностей их применения; - выбирать рациональные методы и средства при измерении электрических, магнитных и неэлектрических величин; - рассчитывать режимы работы объектов профессиональной деятельности;	+	+	+	+	+			
	ПК-5.3 Демонстрирует владение методами анализа данных регистрации показателей режима и формирования управляющих воздействий на режим СЭС	Владеть: - навыками рациональной организации и проведения измерений электрических, магнитных и неэлектрических величин; - навыками работы с контрольно-измерительной аппаратурой и				+	+	+		+

		электронизмерительными приборами различных систем; - навыками выбора методов энергосбережения топливно-энергетических ресурсов.							
--	--	--	--	--	--	--	--	--	--

8 ПРАКТИЧЕСКИЕ И ЛАБОРАТОРНЫЕ ЗАНЯТИЯ

8.1 Практические занятия

Темы практических занятий по дисциплине

№ п/п	№ раздела дисциплины	Тематика практических занятий (семинаров)	Трудоемкость час.
1	2	Выбор рационального энергоэффективного режима работы трансформаторной подстанции	1
2	2	Расчет потерь электрической энергии в кабельной линии	2
3	2	Выбор компенсирующего устройства электроприемника с низким коэффициентом мощности	3
4	3	Расчет экономии энергии при замене недогруженного электродвигателя на двигатель меньшей мощности	2
5	4	Оценка экономии электрической энергии в насосной установке с регулируемым электроприводом	2
6	5	Экономия электрической энергии в вентиляторной установке	1
7	5	Оценка экономии электрической энергии при замене ламп накаливания на КЛЛ	1
8	6	Расчет экономии электрической энергии с применением электронной пуско-регулирующей аппаратуры	4
9	7	Расчет экономии тепловой энергии в тепловых котлах	2

8.2 Лабораторные занятия

№ п/п	№ раздела дисциплины	Тематика лабораторных занятий	Трудоемкость час.
1	2	Исследование электрических потерь энергии двухобмоточного трехфазного трансформатора	4
2	3	Оценка потерь электрической энергии в асинхронном двигателе	4
3	4	Испытание насосной установки с энергосберегающим электроприводом	4
4	5	Оценка потерь электроэнергии в вентиляторной установке	4
5	6	Исследование характеристик энергосберегающего светильника	2

8.3 Курсовая работа

Курсовая работа не предусмотрена

9 САМОСТОЯТЕЛЬНАЯ РАБОТА

Самостоятельная работа проводится с целью освоения знаний и умений по дисциплине и предусматривает:

- ознакомление и проработку рекомендованной литературы, работу с электронно-библиотечными системами, включая переводы публикаций из научных журналов, цитируемых в базах Web of Science, Scopus, РИНЦ;

- посещение отраслевых выставок и семинаров;
- участие в семинарах, конференциях, проводимых в Институте по тематике дисциплины;
- подготовку к сдаче зачета по дисциплине.

Планирование времени на самостоятельную работу, необходимого на изучение дисциплины, студентам надо осуществлять на весь период изучения, предусматривая при этом регулярное повторение пройденного материала. Материал, законспектированный на лекциях, необходимо регулярно дополнять сведениями из литературных источников, представленных в рабочей программе. При работе с указанными

источниками рекомендуется составлять краткий конспект материала, с обязательным фиксированием библиографических данных источника.

10 ОЦЕНОЧНЫЕ МАТЕРИАЛЫ

Оценочные материалы представлены в виде отдельного документа – Фонда оценочных средств, являющегося неотъемлемой частью рабочей программы дисциплины.

11. МЕТОДИЧЕСКИЕ УКАЗАНИЯ ПО ОСВОЕНИЮ ДИСЦИПЛИНЫ

Организация образовательного процесса регламентируется учебным планом и расписанием учебных занятий. Язык обучения (преподавания) — русский. Для всех видов аудиторных занятий «час» устанавливается продолжительностью 45 минут. Зачетная единица составляет 27 астрономических часов или 36 академических час. Через каждые 45 мин контактной работы делается перерыв продолжительностью 5 мин, а после двух час. контактной работы делается перерыв продолжительностью 10 мин.

Сетевая форма реализации программы дисциплины не используется.

Обучающийся имеет право на зачет результатов обучения по дисциплине, если она освоена им при получении среднего профессионального образования и (или) высшего образования, а также дополнительного образования (при наличии) (далее - зачет результатов обучения). Зачтенные результаты обучения учитываются в качестве результатов промежуточной аттестации в установленном в Институте порядке.

11.1. Образовательные технологии

Учебный процесс при преподавании дисциплины основывается на использовании традиционных, инновационных и информационных образовательных технологий. Традиционные образовательные технологии представлены лекциями и семинарскими (практическими) занятиями. Инновационные образовательные технологии используются в виде применения активных и интерактивных форм проведения занятий. Информационные образовательные технологии реализуются путем активизации самостоятельной работы студентов в информационной образовательной среде. При проведении учебных занятий обеспечивается развитие у обучающихся навыков командной работы, межличностной коммуникации, принятия решений, лидерских качеств (включая проведение интерактивных лекций, групповых дискуссий, в том числе с учетом региональных особенностей профессиональной деятельности выпускников и потребностей работодателей).

11.2. Лекции

Лекционный курс предполагает систематизированное изложение основных вопросов содержания дисциплины.

На первой лекции лектор обязан предупредить студентов, применительно к какому базовому учебнику (учебникам, учебным пособиям) будет прочитан курс.

Лекционный курс обеспечивает более глубокое понимание учебных вопросов при значительно меньшей затрате времени, чем это требуется среднестатистическому студенту на самостоятельное изучение материала.

11.3. Занятия семинарского типа

Семинарские (практические) занятия представляют собой детализацию лекционного теоретического материала, направлены на отработку навыков, проводятся в целях закрепления курса и охватывают все основные разделы дисциплины.

Основной формой проведения семинаров и практических занятий является обсуждение наиболее проблемных и сложных вопросов по отдельным темам, а также решение задач и разбор примеров и ситуаций при контактной работе. В обязанности преподавателя входят: оказание методической помощи и консультирование студентов по соответствующим темам курса, ответы на вопросы, управление процессом решения задач.

Активность на практических занятиях оценивается по следующим критериям:

- ответы на вопросы, предлагаемые преподавателем;
- выполнение заданий (решение задач).

11.4. Лабораторные работы

Лабораторный практикум начинается с ознакомления с техникой безопасности.

По каждой лабораторной работе студент оформляет письменный отчет. Текущий контроль на лабораторных работах проводится в виде устных опросов – «защита» по итогам лабораторных работ. Оценивается ход лабораторных работ, достигнутые результаты, качество оформления отчета, своевременность сдачи.

11.5. Самостоятельная работа студента

Для успешного усвоения дисциплины необходимо не только посещать аудиторские занятия, но и вести активную самостоятельную работу. При самостоятельной проработке курса обучающиеся должны:

- повторить законспектированный на лекционном занятии материал и дополнить его с учетом рекомендованной по данной теме литературы;
- изучить рекомендованную основную и дополнительную литературу, составлять тезисы, аннотации и конспекты наиболее важных моментов;
- использовать для самопроверки материала оценочные средства.

11.6. Реферат

Реферат учебным планом не предусмотрен

11.7. Методические рекомендации для преподавателей

Основные принципы обучения

1. Цель обучения – развить мышление, выработать мировоззрение; познакомить с идеями и методами науки; научить применять принципы и законы для решения простых и нестандартных задач по монтажу и наладке систем электроснабжения.

2. Обучение должно органически сочетаться с воспитанием. Нужно развивать в студентах волевые качества и трудолюбие. Ненавязчиво, к месту прививать элементы культуры поведения. В частности, преподаватель должен личным примером воспитывать в студентах пунктуальность и уважение к чужому времени. Недопустимо преподавание односеместровой учебной дисциплины превращать в годичное.

3. Обучение должно быть не пассивным (сообщим студентам некоторый объем информации, расскажем, как решаются те или иные задачи), а активным. Нужно строить обучение так, чтобы в овладении материалом основную роль играла память логическая, а не формальная. Запоминание должно достигаться через глубокое понимание.

4. Одно из важнейших условий успешного обучения – умение организовать работу студентов.

5. Отношение преподавателя к студентам должно носить характер доброжелательной требовательности. Для стимулирования работы студентов нужно использовать поощрение, одобрение, похвалу, но не порицание (порицание может применяться лишь как исключение). Преподаватель должен быть для студентов доступным.

6. Необходим регулярный контроль работы студентов. Правильно поставленный, он помогает им организовать систематические занятия, а преподавателю достичь высоких результатов в обучении.

7. Важнейшей задачей преподавателей, ведущих занятия по дисциплине, является выработка у студентов осознания необходимости и полезности знания дисциплины как теоретической и практической основы для изучения профильных дисциплин.

8. С целью более эффективного усвоения студентами материала данной дисциплины рекомендуется при проведении лекционных, практических и лабораторных занятий использовать современные технические средства обучения, а именно презентации лекций, наглядные пособия в виде схем приборов, деталей и конструкций приборов.

9. Для более глубокого изучения предмета и подготовки ряда вопросов (тем) для самостоятельного изучения по разделам дисциплины преподаватель предоставляет студентам необходимую информацию о использовании учебно-методического обеспечения: учебниках, учебных пособиях, сборниках примеров и задач и описание лабораторных работ, наличии Интернет-ресурсов.

Контрольное (итоговое) тестирование включает в себя задания по всем темам раздела рабочей программы дисциплины.

10. Цель лекции – формирование у студентов ориентировочной основы для последующего усвоения материала методом самостоятельной работы. Содержание лекции должно отвечать следующим дидактическим требованиям:

- изложение материала от простого к сложному, от известного к неизвестному;
- логичность, четкость и ясность в изложении материала;
- возможность проблемного изложения, дискуссии, диалога с целью активизации деятельности студентов;
- опора смысловой части лекции на подлинные факты, события, явления, статистические данные;

- тесная связь теоретических положений и выводов с практикой и будущей профессиональной деятельностью студентов.

Преподаватель, читающий лекционные курсы, должен знать существующие в педагогической практике варианты лекций, их дидактические и воспитывающие возможности, а также их место в структуре процесса обучения.

11. При проведении аттестации студентов важно всегда помнить, что систематичность, объективность, аргументированность – главные принципы, на которых основаны контроль и оценка знаний студентов. Знание критериев оценки знаний обязательно для преподавателя и студента.

7.8. Методические указания для студентов

По подготовке к лекционным занятиям

Изучение дисциплины требует систематического и последовательного накопления теоретических знаний, следовательно, пропуски отдельных тем не позволяют глубоко освоить предмет. Студентам необходимо:

1. Перед каждой лекцией просматривать рабочую программу дисциплины;
2. Перед следующей лекцией необходимо просмотреть по конспекту материал предыдущей.

При затруднениях в восприятии материала следует обратиться к основным литературным источникам. Если разобраться в материале не удалось, необходимо обратиться к лектору или к преподавателю на практических занятиях.

По подготовке к лабораторному практикуму

Каждый студент перед началом семестра получает полный комплект литературы - набор учебных пособий, в которых помещены описания лабораторных работ. Инструкции по лабораторным работам, отсутствующим в учебных пособиях, имеются в читальном зале библиотеке и в соответствующей лаборатории на кафедре и каждый студент может получить ее во временное пользование. Описание каждой лабораторной работы содержит достаточно проработанное теоретическое введение, основные расчетные формулы и формулы расчета погрешности, подробное описание лабораторной установки, сценарий проведения лабораторной работы, виды таблиц, для внесения в них результатов измерений, контрольные вопросы, дающие студенту возможность осуществить самоконтроль уровня своей подготовки к работе.

Студент допускается к выполнению работы только после «допуска», т.е. проверки преподавателем готовности студента.

Студентам, пропустившим занятия по уважительным причинам (имеется допуск из деканата), предоставляется возможность ее выполнения во время указанное ведущим преподавателем. Студентам, пропустившим занятия по неуважительным причинам, предоставляется возможность ее выполнения в зачетную неделю на «дублерском» занятии во время, указанное ведущим преподавателем.

В течение одного занятия допускается выполнение не более одной лабораторной работы.

Работа считается зачетной, если на странице, где начинается ее описание, имеется 3 подписи преподавателя: за «допуск», «выполнение» и «защиту» с указанием даты.

Занятия семинарского типа

Семинарские (практические) занятия представляют собой детализацию лекционного теоретического материала, направлены на отработку навыков, проводятся в целях закрепления курса и охватывают все основные разделы дисциплины.

Основной формой проведения семинаров и практических занятий является обсуждение наиболее проблемных и сложных вопросов по отдельным темам, а также решение задач и разбор примеров и ситуаций при контактной работе. В обязанности преподавателя входят: оказание методической помощи и консультирование студентов по соответствующим темам курса, ответы на вопросы, управление процессом решения задач.

Активность на практических занятиях оценивается по следующим критериям:

- ответы на вопросы, предлагаемые преподавателем;
- участие в дискуссиях;
- выполнение заданий (решение задач).

По работе с литературой

В рабочей программе дисциплины представлен список основной и дополнительной литературы – это учебники, учебно-методические пособия или указания. Дополнительная литература – учебники, монографии, сборники научных трудов, журнальные и газетные статьи, различные справочники, энциклопедии, Интернет-ресурсы.

Любая форма самостоятельной работы студента (подготовка к семинарскому занятию, докладу и т.п.) начинается с изучения соответствующей литературы как в библиотеке / электронно-библиотечной системе, так и дома. Изучение указанных источников расширяет границы понимания предмета дисциплины.

При работе с литературой выделяются следующие виды записей. Конспект – краткая схематическая запись основного содержания научной работы. Целью является не переписывание произведения, а выявление его логики, системы доказательств, основных выводов. Хороший конспект должен сочетать полноту изложения с краткостью. Цитата – точное воспроизведение текста. Заключается в кавычки. Точно указывается страница источника. Тезисы – концентрированное изложение основных положений прочитанного материала. Аннотация – очень краткое изложение содержания прочитанной работы. Резюме – наиболее общие выводы и положения работы, ее концептуальные итоги.

11.9. Методические рекомендации по обучению лиц с ограниченными возможностями здоровья и инвалидов

Профессорско-преподавательский состав знакомится с психолого-физиологическими особенностями обучающихся инвалидов и лиц с ограниченными возможностями здоровья, индивидуальными программами реабилитации инвалидов (при наличии). При необходимости осуществляется дополнительная поддержка преподавания психологами, социальными работниками, прошедшими подготовку ассистентами.

Предполагается использовать социально-активные и рефлексивные методы обучения, технологии социокультурной реабилитации с целью оказания помощи в установлении полноценных межличностных отношений с другими студентами, создании комфортного психологического климата в студенческой группе. Подбор и разработка учебных материалов производятся с учетом предоставления материала в различных формах: аудиальной, визуальной, с использованием специальных технических средств и информационных систем.

Освоение дисциплины лицами с ОВЗ осуществляется с использованием средств обучения общего и специального назначения (персонального и коллективного использования).

Для студентов с ОВЗ предусматривается доступная форма предоставления заданий оценочных средств, а именно:

- в печатной или электронной форме (для лиц с нарушениями опорно-двигательного аппарата);
- в печатной форме или электронной форме с увеличенным шрифтом и контрастностью (для лиц с нарушениями слуха, речи, зрения);
- методом чтения ассистентом задания вслух (для лиц с нарушениями зрения).

Лабораторные работы выполняются методом вычислительного эксперимента.

Студентам с инвалидностью увеличивается время на подготовку ответов на контрольные вопросы. Для таких студентов предусматривается доступная форма предоставления ответов на задания, а именно:

- письменно на бумаге или набором ответов на компьютере (для лиц с нарушениями слуха, речи);
- выбором ответа из возможных вариантов при тестировании с использованием услуг ассистента (для лиц с нарушениями опорно-двигательного аппарата);
- устно (для лиц с нарушениями зрения, опорно-двигательного аппарата).

При необходимости для обучающихся с инвалидностью процедура оценивания результатов обучения может проводиться в несколько этапов.

12 УЧЕБНО-МЕТОДИЧЕСКОЕ И ИНФОРМАЦИОННОЕ ОБЕСПЕЧЕНИЕ ДИСЦИПЛИНЫ

Информационную поддержку освоения дисциплины осуществляет библиотека Института, которая обеспечивает обучающихся основной учебной, учебно-методической и научной литературой, необходимой для организации образовательного процесса по дисциплине. Общий объем многоотраслевого фонда на 01.03.2021 г составляет более 405 000 экз.

Библиотека располагает учебной, учебно-методической и научно-технической литературой в форме печатных и электронных изданий, а также включает официальные, справочно-библиографические, специализированные отечественные и зарубежные периодические и информационные издания. Библиотека обеспечивает доступ к профессиональным базам данных, информационным, справочным и поисковым системам.

Каждый обучающийся обеспечен свободным доступом из любой точки, в которой имеется доступ к сети Интернет и к электронно-библиотечной системе (ЭБС) Института и Университета, которая содержит различные издания по основным изучаемым дисциплинам и сформирована по согласованию с правообладателями учебной и учебно-методической литературы.

Полный перечень электронных информационных ресурсов, используемых в процессе обучения, представлен в основной образовательной программе.

12.1 Перечень основной и дополнительной литературы, необходимой для освоения дисциплины

а) основная литература

Основная литература	Режим доступа	Обеспеченность
---------------------	---------------	----------------

Ставцев В. А. Технические средства и методы энергосбережения. Энергоаудит предприятий [Текст] / В. А. Ставцев. - Тула : [б. и.], 2003. - 330 с. - (в пер.).	Библиотека НИ РХТУ	Да
Энергосбережение в промышленности и жилищно - коммунальном хозяйстве [Текст] : монография / Г. И. Бабокин, А. В. Ляхомский, В. А. Ставцев. - М. : РХТУ им. Д.И.Менделеева, 2010. - 233 с. - Б. ц.	Библиотека НИ РХТУ	Да

б) дополнительная литература

Дополнительная литература	Режим доступа	Обеспеченность
Митрофанов, С.В. Энергосбережение в энергетике: учебное пособие [Электронный ресурс] : учеб. пособие / С.В. Митрофанов, О.И. Кильметьева. — Электрон. дан. — Оренбург: ОГУ, 2015. — 126 с.	https://e.lanbook.com/book/97991	Да
Аполлонский, С. М. Энергосберегающие технологии в энергетике : учебник для вузов / С. М. Аполлонский. — Санкт-Петербург : Лань, 2022 — Том 2 : Инновационные технологии энергосбережения и энергоменеджмент — 2022. — 320 с. — ISBN 978-5-8114-8915-2. — Текст : электронный // Лань : электронно-библиотечная система. — URL:	https://e.lanbook.com/book/233183	Да
3 Аполлонский, С. М. Энергосберегающие технологии в энергетике. Том 1. Энергосбережение в энергетике : учебник для вузов / С. М. Аполлонский. — Санкт-Петербург : Лань, 2022. — 436 с. — ISBN 978-5-8114-8896-4. — Текст : электронный // Лань : электронно-библиотечная система. — URL: https://e.lanbook.com/book/221123	URL: https://e.lanbook.com/book/221123	Да
4 Краснов, И. Ю. Методы и средства энергосбережения на промышленных предприятиях : учебное пособие / И. Ю. Краснов. — Томск : ТПУ, 2013. — 181 с. — Текст : электронный // Лань : электронно-библиотечная система. —	https://e.lanbook.com/book/45143	Да

12.2. Информационные и информационно-образовательные ресурсы

При освоении дисциплины студенты должны использовать информационные и информационно-образовательные ресурсы следующих порталов и сайтов:

Электронные библиотечные ресурсы

1. ЭБС «Издательство «Лань» (договор № 33.03-Р-3.1-5182/2022 от 26.09.2022г.; договор № 33.03-Л-3.1-5181/2022 от 26.09.2022г. Срок действия с 26.09.2022г. по 25.09.2023г.) - <https://e.lanbook.com/>
2. ЭБС «Электронное издательство ЮРАЙТ» (договор № 33.03-Л-3.1-6138/2023 от 20.04.2023г. Срок действия с 20.04.2023г. по 19.04.2024г.) - <https://urait.ru/>
3. ЭБС «ZNANIUM» (договор № 769 эбс / 33.02-Р-3.1-6158/2023 ИКЗ 2217707072637770701001000900115814244 от 24.04.2023г. Срок действия с 24.04.2023г. по 23.04.2024г.) - <https://znanium.com/>
4. ЭБС «Консультант студента» (договор № 818КС/01-2023/33.02-Л-3.1-6152/2023 от 26.04.2023г. Срок действия с 26.04.2023г. по 25.04.2024г.) - <https://studentlibrary.ru/>
5. Научная электронная библиотека «КиберЛенинка» - <https://cyberleninka.ru/>
6. Научная электронная библиотека eLIBRARY.RU - <https://elibrary.ru/>
7. Учебный курс «ЭЭС иС» / Система поддержки учебных курсов НИ РХТУ. Режим доступа <http://moodle.nirhtu.ru/course/view.php?id=975>
8. Кафедра «Электроснабжение промышленных предприятий» / Официальный сайт НИ РХТУ им. Д.И. Менделеева. Режим доступа: <http://moodle.nirhtu.ru/course/index.php?categoryid=16>
9. Библиотека Новомосковского института (филиала) Российского химико-технологического университета им. Д.И. Менделеева. URL: http://irbis.nirhtu.ru/ISAPI/irbis64r_opak72/cgiirbis_64.dll?C21COM=F&I21DBN=IBIS&P21DBN=IBIS

Профессиональные базы данных информационные справочные системы

- 1 Информационная система «Единое окно доступа к образовательным ресурсам» - <http://window.edu.ru/>
- 2 Российская государственная библиотека (РГБ) (информационно-справочная система) - <http://olden.rsl.ru/>
- 3 Российская национальная библиотека (информационно-справочная система) - <http://nlr.ru/>
- 4 Российская Книжная Палата (информационно-справочная система) - <http://www.bookchamber.ru/>

12.3 Программное обеспечение

1. Операционная система - MS Windows 7, бессрочная лицензия в рамках подписки Azure Dev Tools for Teaching (бывший Microsoft Imagine Premium (бывший DreamSpark - The Novomoskovsk university (the branch) - EMDEPT - DreamSgark Premium <http://e5.onthehub.com/WebStore/Welcome.aspx?vsro=8&ws=9f5a10ad-c98b-e01-1-969d-0030487d8897>. Номер учетной записи e5: 100039214))

2. MS Word, MS Excel, MS PowerPoint из пакета MS Office 365A1 распространяется под лицензией в рамках подписки Azure Dev Tools for Teaching (бывший Microsoft Imagine Premium (бывший DreamSpark - The Novomoskovsk university (the branch) - EMDEPT - DreamS12ark Premium <http://e5.onthehub.com/WebStore/Welcome.as12x?vsro=8&ws=9f5a10ad-c98b-e01-1-969d-0030487d8897>. Номер учетной записи e5: 100039214))

3. Архиватор 7zip (распространяется под лицензией GNU LGPL license)

4. Adobe Acrobat Reader - ПО Acrobat Reader DC и мобильное приложение Acrobat Reader являются бесплатными и доступны для корпоративного распространения (<https://acrobat.adobe.com/ru/acrobat/pdf-reader/volume-distribution.html>).

5. Браузер Mozilla FireFox (распространяется под лицензией Mozilla Public License 2.0 (MPL))

13 МАТЕРИАЛЬНО-ТЕХНИЧЕСКОЕ ОБЕСПЕЧЕНИЕ ДИСЦИПЛИНЫ

Учебные аудитории кафедры "Электроснабжения" для проведения занятий лекционного типа, занятий семинарского типа, групповых и индивидуальных консультаций, текущего контроля и промежуточной аттестации - оснащены видеопроектором, компьютерами, принтерами. Для проведения лабораторных работ используются учебные стенды, расположенные в ауд. 222 кафедры "Электроснабжение". А также помещения для самостоятельной работы обучающихся, оснащенные компьютерной техникой с возможностью подключения к сети «Интернет» и обеспеченные доступом в электронную информационно-образовательную среду Института, помещения для хранения и профилактического обслуживания учебного оборудования.

Наименование специальных помещений и помещений для самостоятельной работы	Оснащенность специальных помещений и помещений для самостоятельной работы	Приспособленность помещений для использования инвалидами и лицами с ограниченными возможностями здоровья
Лекционная аудитория 125 (Тульская обл., Новомосковский р-н, г. Новомосковск, ул. Трудовые Резервы, д. 19)	Учебные столы, стулья, доска, мел Переносная презентационная техника (постоянное хранение в ауд. 227)	
Аудитория для проведения занятий семинарского типа. 118 (Тульская обл., Новомосковский р-н, г. Новомосковск, ул. Трудовые Резервы, д. 19)	Учебные столы, стулья, доска, мел Переносная презентационная техника (постоянное хранение в ауд. 227)	приспособлено (аудитория на первом этаже)
Аудитория для проведения лабораторных работ №118(Тульская обл., Новомосковский р-н, г. Новомосковск, ул. Трудовые Резервы, д. 19)	Учебные столы, стулья, доска Универсальные лабораторные стенды	приспособлено (аудитория на первом этаже)
Аудитория для групповых и индивидуальных консультаций обучающихся Ауд.118 (Тульская обл., Новомосковский р-н, г. Новомосковск, ул. Трудовые Резервы, д. 19)	Учебные столы, стулья, доска, мел Переносная презентационная техника (постоянное хранение в ауд. 227)	приспособлено (аудитория на первом этаже)
Аудитория для	Учебные столы, стулья, доска, мел	приспособлено

текущего контроля и промежуточной аттестации Ауд 118 (Тульская обл., Новомосковский р-н, г. Новомосковск, ул. Трудовые Резервы, д. 19)	Переносная презентационная техника (постоянное хранение в ауд. 470)	(аудитория на первом этаже)
Аудитория для самостоятельной работы студентов Ауд. 219 (Тульская обл., Новомосковский р-н, г. Новомосковск, ул. Трудовые Резервы, д. 19)	Pentium 1000МГц с оперативной памятью 512 Мбайт и памятью на жестком диске 8 Гбайт (2 шт.) с возможностью просмотра видеоматериалов и презентаций. Доступ в Интернет, к ЭБС, электронным образовательным и информационным ресурсам, базе данных электронного каталога НИ РХТУ, системе управления учебными курсами Moodle, учебно-методическим материалам. Переносная презентационная техника (постоянное хранение в ауд. 227) Интер лазерный Сканер	
Помещение для хранения и профилактического обслуживания учебного оборудования 224а (Тульская обл., Новомосковский р-н, г. Новомосковск, ул. Трудовые Резервы, д. 19)1)	Учебные столы, шкафы, стулья, доска Оборудования (приборы, стенды), необходимые для проведения профилактического обслуживания учебного оборудования	

* Для инвалидов и лиц с ограниченными возможностями здоровья есть возможность проводить лекционные занятия и занятия семинарского типа на 1-ых этажах учебных корпусов. Возле входных дверей в учебные корпуса установлен звонок в дежурную сотруднику. Предусмотрены широкие дверные проемы. Имеются специализированные кабинеты для самостоятельной и индивидуальной работы, оснащенные ПК.

Технические средства обучения, служащие для предоставления учебной информации большой аудитории

Ноутбук с возможностью просмотра видеоматериалов и презентаций, доступом к сети «Интернет», электронным образовательным и информационным ресурсам, базе данных электронного каталога Института, системе управления учебными курсами Moodle.

Проектор, экран.

14. ТРЕБОВАНИЯ К ОЦЕНКЕ КАЧЕСТВА ОСВОЕНИЯ ДИСЦИПЛИНЫ

Наименование темы	Основные показатели оценки	Формы и методы контроля и оценки
Тема 1 Актуальность энергосбережения в электроэнергетике и электротехнике	Знать: - принцип действия аналоговых и цифровых измерительных приборов, их достоинства, недостатки и области применения;	Устный опрос Решение практических заданий
Тема 2. Технические методы и средства энергосбережения в системах электроснабжения	- методы измерения электрических, магнитных и неэлектрических величин;	Устный опрос Решение практических заданий Защита лабораторных работ
Тема 3. Технические методы и средства энергосбережения в нерегулируемом электроприводе	- методы анализа энергетических процессов в электроэнергетике и электротехнике;	Устный опрос Решение практических заданий Защита лабораторных работ
Тема 4. Энергосбережение в электроприемниках с насосными установками	Уметь: - выбирать типы измерительных приборов в зависимости от	Устный опрос Решение практических заданий Защита лабораторных работ
Тема 5. Энергосбережение в электроприемниках с турбомеханизмами		Устный опрос Решение практических заданий Защита лабораторных работ

<p>Тема 6. Энергосбережение в системах освещения Тема 7 Энергосбережение в тепловых установках</p>	<p>особенностей их применения; - выбирать рациональные методы и средства при измерении электрических, магнитных и неэлектрических величин; - рассчитывать режимы работы объектов профессиональной деятельности; Владеть: - навыками рациональной организации и проведения измерений электрических, магнитных и неэлектрических величин; - навыками работы с контрольно-измерительной аппаратурой и электроизмерительными приборами различных систем; - навыками выбора методов энергосбережения топливно-энергетических ресурсов.</p>	<p>Устный опрос Решение практических заданий</p>
--	--	--

АННОТАЦИЯ рабочей программы дисциплины

Б1.В.ДВ.06.02 «Технические средства и методы энергосбережения»

1 Общая трудоемкость (з.е./ час): 3/108. Контактная работа 54,35 часов, из них: лекционные 15, практические занятия 18. Самостоятельная работа студента 41,65 часов. Форма промежуточного контроля: зачет. Дисциплина изучается на 3 курсе в 5 семестре.

2 Место дисциплины в структуре образовательной программы

Дисциплина Б1.В.ДВ.06.02 «Технические средства и методы энергосбережения» реализуется в части, формируемой участниками образовательных отношений, является дисциплиной по выбору ОПОП. Изучается в 5 семестре, на 3 курсе.

Дисциплина базируется на дисциплинах (модулях): «Электрические и электронные аппараты», «Теория автоматического управления», «Силовая электроника», «Информационно-измерительная техника и электроника», «Электрические машины», «Математические задачи электроэнергетики».

Дисциплина является основой для последующих дисциплин: «Электрический привод», «Электрические станции и подстанции», «Электроэнергетические системы и сети», "Электроснабжение", «Переходные процессы в электроэнергетических системах», «Основы ценологических исследований», «Основы научных исследований», «Потребители и режимы электропотребления», «Менеджмент в энергохозяйстве», выполнения ВКР.

3 Цель и задачи освоения учебной дисциплины

Целью освоения дисциплины является обеспечение профессиональной электротехнической подготовки студентов в области теории и практики энергосбережения.

Профессиональные задачи преподавания дисциплины:

освоение принципов и методов энергосбережения топливно-энергетических ресурсов;

получение практических навыков технико-экономической оценки мероприятий по энергосбережению;

овладение навыками выбора и расчета технических средств энергосбережения;

привитие навыков энергосбережения в сетях электроснабжения, электропривода и основных технологических процессах промышленных предприятий;

получение опыта работы в малых коллективах исполнителей.

4 Содержание дисциплины

Понятие о топливно-энергетических ресурсах. Актуальность энергосбережения в электроэнергетике и электротехнике в России.
Снижение электрических потерь в силовых трансформаторах подстанций. Снижение электрических потерь в воздушных и кабельных сетях предприятий. Снижение электрических потерь путем компенсации реактивной мощности. Технические средства компенсации реактивной мощности. Снижение электрических потерь регулированием графиков нагрузки.
Анализ потерь электрической энергии в электрической машине. Энергосберегающие асинхронные двигатели. Методы и средства сбережения в нерегулируемом электроприводе.
Типы насосных установок с электроприводом. Методы энергосбережения: устранение нерационального повышения напора насосов; регулированием подачи насосов; автоматизация подачи насосов.
Методы экономии электрической энергии в турбомеханизмах: применение регулируемого электропривода подачи компрессора; переход от централизованного снабжения воздухом потребителей к децентрализованному. Методы энергосбережения электрической энергии в вентиляционных установках.
Выбор энергоэффективного источника света (светильника) для внутреннего и наружного освещения. Применение энергоэффективной пуско-регулирующей аппаратуры. Энергосбережение путем автоматизации системы освещения.
Экономия тепловой энергии на источниках теплоты. Экономия тепловой энергии при передаче и распределении тепловой энергии, у потребителя.

5 Планируемые результаты обучения по дисциплине, обеспечивающие достижение планируемых результатов освоения образовательной программы

Изучение дисциплины направлено на формирование следующих компетенций:

Код компетенции	Содержание индикатора достижения компетенции	Перечень планируемых результатов обучения по дисциплине
ПК-5 Способен управлять режимами работы	ПК-5.1 Демонстрирует знания устройств регулирования режимов СЭС, физические	Знать: - принцип действия аналоговых и цифровых измерительных приборов, их достоинства,

объектов профессиональной деятельности	основы формирования режимов СЭС и режимов электропотребления	недостатки и областях применения Уметь: - выбирать типы измерительных приборов в зависимости от особенностей их применения Владеть: - навыками рациональной организации и проведения измерений электрических, магнитных и неэлектрических величин
	ПК-5.2 Демонстрирует умение выбирать электротехническое оборудование необходимого типа и параметров, включая использование его управляющих воздействий на режимы СЭС	Знать: - методы измерения электрических, магнитных и неэлектрических величин Уметь: - выбирать рациональные методы и средства при измерении электрических, магнитных и неэлектрических величин Владеть: - навыками работы с контрольно-измерительной аппаратурой и электроизмерительными приборами различных систем
	ПК-5.3 Демонстрирует владение методами анализа данных регистрации показателей режима и формирования управляющих воздействий на режим СЭС	Знать: - методы анализа энергетических процессов в электроэнергетике и электротехнике Уметь: - рассчитывать режимы работы объектов профессиональной деятельности Владеть: - навыками выбора методов энергосбережения топливно-энергетических ресурсов

В результате изучения дисциплины студент бакалавриата должен:

Знать:

- принцип действия аналоговых и цифровых измерительных приборов, их достоинства, недостатки и областях применения;

- методы измерения электрических, магнитных и неэлектрических величин;

- методы анализа энергетических процессов в электроэнергетике и электротехнике;

Уметь:

- выбирать типы измерительных приборов в зависимости от особенностей их применения;

- выбирать рациональные методы и средства при измерении электрических, магнитных и неэлектрических величин;

- рассчитывать режимы работы объектов профессиональной деятельности;

Владеть:

- навыками рациональной организации и проведения измерений электрических, магнитных и неэлектрических величин;

- навыками работы с контрольно-измерительной аппаратурой и электроизмерительными приборами различных систем;

- навыками выбора методов энергосбережения топливно-энергетических ресурсов.

Дисциплина изучается на 3 курсе в 5 семестре

Вид учебной работы	Объем			в том числе в форме практической подготовки,		
	з.е.	акад. ч.	астр. ч.	з.е.	акад. ч.	астр. ч.
Общая трудоемкость дисциплины	3	108	81			
Контактная работа - аудиторные занятия:	1,7	54,2	46			
Лекции		18				
Практические занятия		18		0,28	4	7,5
Лабораторные работы		18			8	
Контактная самостоятельная работа	0,009	0,35	0,27			
Контактная работа - промежуточная аттестация		0,35				
Самостоятельная работа:	1,15	41,65	20,8			
Самостоятельное изучение дисциплины		41,65				
Форма (ы) контроля:	Зачет					

МИНИСТЕРСТВО НАУКИ И ВЫСШЕГО ОБРАЗОВАНИЯ
РОССИЙСКОЙ ФЕДЕРАЦИИ

Новомосковский институт (филиал) федерального государственного бюджетного
образовательного учреждения высшего образования «Российский химико-
технологический университет имени Д.И. Менделеева»
(Новомосковский институт РХТУ им. Д.И. Менделеева)

УТВЕРЖДАЮ
Директор Новомосковского института
РХТУ им. Д.И. Менделеева
Первухин В.Л.
«29» 06 2023 г.



Рабочая программа дисциплины

Учебная практика. Ознакомительная практика

Направление подготовки 13.03.02 Электроэнергетика и электротехника

Направленность (профиль) подготовки Электроснабжение

Квалификация (степень) выпускника Бакалавр
(бакалавр, магистр, дипломированный специалист)

Форма обучения очная


г. Новомосковск – 2023 г.

Разработчик (ки):

Ст. препод. кафедры «Электроснабжение промышленных предприятий» НИ РХТУ им. Д.И. Менделеева

ст. преподаватель  /Н.Д. Майорова/
(подпись)

Доцент кафедры «Электроснабжение промышленных предприятий» НИ РХТУ им. Д.И. Менделеева


к. т. н., доцент  /М.Г. Ошурков/
(подпись)

Программа рассмотрена и одобрена на заседании кафедры «Электроснабжение промышленных предприятий»

Протокол № 10 от 28.06.2023 г.

Зав.кафедрой, к. т. н., доцент  /М.Г. Ошурков/

Эксперт:

ООО«Промэнергосбыт» к.т.н., генеральный директор  /В.А. Ставцев/
(место работы) (ученая степень) (должность) (подпись) (ФИО)

Рабочая программа согласована с деканом Энергомеханического факультета

Декан факультета, д.т.н.проф.  /В.М. Логачева/

«29» 06 2023 г.

Рабочая программа согласована с руководителем учебно-методического управления Новомосковского института РХТУ им. Д.И. Менделеева.

Руководитель, д. х. н., профессор



/Н.Ф. Кизим/

« 29 » 06 2023 г..

1. ОБЩИЕ ПОЛОЖЕНИЯ

Нормативные документы, используемые при разработке основной образовательной программы

Нормативную правовую базу разработки рабочей программы практики составляют:

Федеральный закон от 29 декабря 2012 года № 273-ФЗ «Об образовании в Российской Федерации» (с учетом дополнений и изменений);

Федеральный закон от 31.07.2020 г №304-ФЗ «О внесении изменений в Федеральный закон «Об образовании в Российской Федерации» по вопросам воспитания обучающихся»;

«Порядок организации и осуществления образовательной деятельности по образовательным программам высшего образования — программам бакалавриата, программам специалитета, программам магистратуры», утвержденный приказом Министерства образования и науки РФ от 05.04.2017 N 301;

Федеральный государственный образовательный стандарт высшего образования (ФГОС ВО) (ФГОС-3++) по направлению подготовки 13.03.02 Электроэнергетика и электротехника, утвержденный приказом Министерства образования и науки Российской Федерации от 28.02.2018 г. N 144 (Зарегистрировано в Минюсте России 22.03.2018 г. N 50467 (далее – стандарт);

Нормативно-методические документы Минобрнауки России;

Устав ФГБОУ ВО РХТУ им. Д.И. Менделеева;

Положение о Новомосковском институте (филиале) РХТУ им. Д.И. Менделеева.

Локальные акты Новомосковского института (филиала) РХТУ им. Д.И. Менделеева (далее Институт).

Область применения программы

Программа практики является частью основной профессиональной образовательной программы по направлению подготовки 13.03.02 «Электроэнергетика и электротехника», направленность (профиль) «Электроснабжение» (уровень бакалавриата), соответствующей требованиям ФГОС ВО 13.03.02 «Электроэнергетика и электротехника», утвержденного приказом Министерства образования и науки Российской Федерации от 28.02.2018 г. N 144 (Зарегистрировано в Минюсте России 22.03.2018 г. N 50467).

2. ЦЕЛИ И ЗАДАЧИ ПРОХОЖДЕНИЯ УЧЕБНОЙ ПРАКТИКИ

Целью прохождения практики является ознакомление с основами электроэнергетики, производственной деятельностью служб и предприятий электроэнергетической отрасли, а также получение первичных профессиональных навыков и умений по направлению подготовки 13.03.02 "Электроэнергетика и электротехника" направленности (профиля) подготовки "Электроснабжение".

Задачи преподавания практики:

- приобретение и формирование навыков применения основ правовых знаний в различных сферах деятельности;
- изучение роли и места электроэнергетики и электротехники в хозяйственной деятельности предприятия (организации) различной отраслевой принадлежности;
- формирование и развитие умений работы в коллективе, толерантно воспринимая социальные, этнические, конфессиональные и культурные различия;
- изучение специальной литературы и другой научно-технической информации, достижений отечественной и зарубежной науки и техники в области электроэнергетики и электротехники;
- приобретение знаний по устройству и принципу работы оборудования и его обслуживанию в области электроэнергетики и электротехники;
- подготовка данных для составления обзоров, отчетов и публикаций; приобретения навыка их написания;
- закрепление и расширение теоретических знаний и умений, приобретенных в предшествующий период теоретического обучения;
- приобретение знаний о принципах построения электрических систем;
- приобретение и формирование навыков решения стандартных задач профессиональной деятельности на основе информационной и библиографической культуры с применением информационно-коммуникационных технологий и с учетом основных требований информационной безопасности.

3. МЕСТО ПРАКТИКИ В СТРУКТУРЕ ОПОП

Практика Б2.О.01.01(У) "Учебная практика. Тип ознакомительная" относится к обязательной части блока 2. Практика. Изучается во 2, 3 семестрах, на 1, 2 курсах.

Практика следует после изучения большинства гуманитарных и естественнонаучных дисциплин: Физика, Математика, Химия, Введение в специальность. Практика является основой для изучения последующих дисциплин: Электроснабжение, Электрические станции и подстанции, Электроэнергетические системы и сети.

Способ проведения учебной практики – стационарная.

Форма проведения – дискретно по видам практик – путем выделения в календарном учебном графике непрерывного периода учебного времени для проведения каждого вида (совокупности видов) практики.

Практическая подготовка при проведении практики организуется путем непосредственного выполнения обучающимися определенных видов работ, связанных с будущей профессиональной деятельностью.

Практика для обучающихся с ограниченными возможностями здоровья и инвалидов проводится с учетом особенностей их психофизического развития, индивидуальных возможностей и состояния здоровья.

4. ПЛАНИРУЕМЫЕ РЕЗУЛЬТАТЫ ОБУЧЕНИЯ ПО ПРАКТИКЕ, ОБЕСПЕЧИВАЮЩИЕ ДОСТИЖЕНИЕ ПЛАНИРУЕМЫХ РЕЗУЛЬТАТОВ ОСВОЕНИЯ ОБРАЗОВАТЕЛЬНОЙ ПРОГРАММЫ

Изучение «Учебная практика. Тип ознакомительная» направлено на приобретение следующих **компетенций и индикаторов их достижения:**

Универсальные компетенции (УК) и индикаторы их достижения:

Наименование категории (группы) УК	Код и наименование УК	Код и наименование индикатора достижения УК
Разработка и реализация проекта	УК-1 Способен осуществлять поиск, критический анализ и синтез информации, применять системный подход для решения поставленных задач	УК-1.1 Анализирует задачу, выделяя ее базовые составляющие. Определяет, интерпретирует и ранжирует информацию, требуемую для решения поставленной задачи УК-1.2 Осуществляет поиск информации для решения поставленной задачи по различным типам запросов
	УК-2 Способен определять круг задач в рамках поставленной цели и выбирать оптимальные способы их решения, исходя из действующих правовых норм, имеющихся ресурсов и ограничений	УК-2.1 Определяет круг задач в рамках поставленной цели, определяет связи между ними и ожидаемые результаты их решения
	УК-3 Способен осуществлять социальное взаимодействие и реализовывать свою роль в команде	УК-3.1 Определяет свою роль в команде, исходя из стратегии сотрудничества для достижения поставленной цели УК-3.2 При реализации своей роли в команде учитывает особенности поведения других членов команды УК-3.3 Анализирует возможные последствия личных действий и планирует свои действия для достижения заданного результата УК-3.4 Осуществляет обмен информацией, знаниями и опытом с членами команды, оценивает идеи других членов команды для достижения поставленной цели УК-3.5 Соблюдает установленные нормы и правила командной работы, несет личную ответственность за общий результат

Общепрофессиональные компетенции (ОПК) и индикаторы их достижения

Наименование категории (группы) ОПК	Код и наименование ОПК	Код и наименование индикатора достижения ОПК
Инженерный анализ и проектирование	ОПК-1 Способен понимать принципы работы современных информационных технологий и использовать их для решения задач профессиональной деятельности	ОПК-1.1 Знает процессы, методы поиска, сбора, хранения, обработки, представления, распространения информации и способы осуществления таких процессов и методов ОПК-1.2 Знает современные программно-технические платформы и программные средства, в том числе отечественного производства, используемые для решения задач профессиональной деятельности и принципы их работы

В результате изучения практики студент бакалавриата должен:

Знать:

- об особенностях поиска и изучения научно-технической информации, методы критического анализа и обобщение результатов анализа для решения поставленной задачи;
- об особенностях системного подхода для решения поставленных задач;
- цель проекта, определять совокупность взаимосвязанных задач, обеспечивающих ее достижение и определять ожидаемые результаты решения задач;

- основные приемы и нормы социального взаимодействия, технологии межличностной и групповой коммуникации в деловом взаимодействии;
- устанавливать и поддерживать контакты, обеспечивающие успешную работу в коллективе;
- возможные последствия личных действий;
- методы организации дискуссии и обсуждения результатов работы команды;
- правила, нормы и принципы социального взаимодействия и командной работы;
- методы поиска, обработки и анализа информации из различных источников с использованием информационных, компьютерных и сетевых технологий;
- современные программно-технические платформы и программные средства, в том числе отечественного производства, при решении задач профессиональной деятельности

Уметь:

- применять методики поиска, сбора, обработки информации, полученной из актуальных российских и зарубежных источников;
- разрабатывать план действий для решения задач проекта, выбирая оптимальный способ их решения, исходя из действующих правовых норм и имеющихся ресурсов и
- устанавливать и поддерживать контакты, обеспечивающие успешную работу в коллективе;
- применять основные методы и нормы социального взаимодействия для реализации своей роли и взаимодействия внутри команды;
- планировать свои действия для достижения заданного результата;
- организовать дискуссию по заданной теме и обсуждение результатов работы команды;
- конструктивно оценивать идеи, информацию, знания и опыт в командном взаимодействии, соблюдать этикет межличностного взаимодействия в команде;
- применять методы поиска, обработки и анализа информации из различных источников с использованием информационных, компьютерных и сетевых технологий;
- выбирать современные программно-технические платформы и программные средства, в том числе отечественного производства, при решении задач профессиональной деятельности;

Владеть:

- методами поиска, сбора и обработки, критического анализа и синтеза информации, методикой системного подхода для решения поставленных задач;
- навыками обеспечивающими выполнение проекта в соответствии с установленными целями, сроками и затратами исходя, из действующих правовых норм, имеющихся ресурсов и ограничений;
- навыками деловых коммуникаций;
- простейшими методами и приемами социального взаимодействия и работы в команде;
- навыками анализа последствий личных действий и достижение заданного результата;
- методами и приемами организации дискуссии и обсуждения результатов работы команды;
- практическими навыками установления прочных деловых контактов и завоевания доверия, способностью выстраивать продуктивное взаимодействие в команде, способностью обмениваться идеями, информацией;
- методами поиска, обработки и анализа информации из различных источников с использованием информационных, компьютерных и сетевых технологий;
- навыками применения современных программно-технических и программных средств, в том числе отечественного производства, при решении задач профессиональной деятельности.

5. ОБЪЕМ ПРАКТИКИ И ВИДЫ ОБРАЗОВАТЕЛЬНОГО ПРОЦЕССА

Общая трудоемкость «Учебная практика. Тип ознакомительная» составляет 180 часов или 5 зачетные единицы (з.е). Практика изучается на 1, 2 курсах в 2,3 семестрах.

Вид учебной работы	Всего			Семестр №				в том числе в форме практической подготовки,					
				2		3		2			3		
	з.е.	акад. ч.	аст. ч.	з.е.	акад. ч.	з.е.	акад. ч.	з.е.	акад. ч.	астр. ч.	з.е.	акад. ч.	астр. ч.
Общая трудоемкость практики	5	180	135	2	72	3	108						
Контактная работа - аудиторные занятия:	1,9	68,8	51,6	0,96	34,4	0,96	34,4						
в том числе в форме практической подготовки	3,98	143,2	106,7	0,94	34,0	0,94	34,0						
Лекции		0			0		0						
Практические занятия	1,89	68	51	0,94	34	0,94	34	0,94	34	25,5	0,94	34	25,5
в том числе в форме практической подготовки	3,98	143,2	106,7					1,99	71,6	53,35	1,99	71,6	53,35
Лабораторные работы		0			0		0						
Самостоятельная работа:	3,09	111,2	83,4	1,04	37,6	2,04	73,6	1,04	37,6	28,2	1,04	37,6	28,2
Контактная самостоя-	0,02	0,8	0,6	0,01	0,4	0,01	0,4						

тельная работа													
Вид контроля													
Контактная работа – промежуточная аттестация	Зачет с оценкой												

Учебная (ознакомительная) практика проводится в структурных подразделениях Института на кафедре Электроснабжение промышленных предприятий в учебных аудиториях. В период практики обучающиеся подчиняются всем правилам внутреннего распорядка и техники безопасности, установленных на кафедре применительно к учебному процессу.

Формы проведения практики: дискретно - путем выделения в календарном учебном графике непрерывного периода учебного времени для проведения данного вида практики.

Учебная практика включает этапы ознакомления с методологическими основами и практического освоения приемов организации, планирования, проведения и обеспечения научно-исследовательской и образовательной деятельности, ознакомления с деятельностью образовательных, научно-исследовательских и проектных организаций по профилю изучаемой программы бакалавриата.

Руководитель практики от вуза проводит все организационные мероприятия (инструктаж о порядке прохождения практики и по технике безопасности) и определяет студентам индивидуальные задания на практику.

Конкретное содержание учебной практики определяется индивидуальным заданием обучающегося с учётом интересов и возможностей кафедры.

К концу прохождения практики студент обязан подготовить и оформить отчет о практике. Отчет защищается у руководителя практики от вуза.

Отчет по практике является основным документом, характеризующим работу студента во время практики. Объем отчета должен быть не 25 страниц печатного текста.

Содержание отчета должно быть сжатым, ясным и сопровождаться числовыми данными, эскизами, схемами, графиками и чертежами.

6 СОДЕРЖАНИЕ ПРАКТИКИ

6.1 Разделы практики и виды занятий

2 семестр

№ п/п	Раздел практики	ак. часов								
		Всего	в т.ч. в форме практ. подг.	Лекции	в т.ч. в форме практ. подг.	Прак. зан.	в т.ч. в форме практ. подг.	Лаб. работы	в т.ч. в форме практ. подг.	Сам. работа
1	Требования к СЭС	6				4	4			2
2	Генерация электроэнергии	4				2	2			2
3	Основное оборудование ОРУ	6				4	4			2
4	Основное оборудование КТП	4				2	2			2
5	Трансформаторы	4				2	2			2
6	Выключатели	4				2	2			2
7	Передача электроэнергии	4				2	2			2
8	Коммутационные электрические аппараты.	4				2	2			2
9	Электрические аппараты для измерений.	4				2	2			2
10	Ограничивающие электрические аппараты	4				2	2			2
11	Изучение предприятия, генерирующего электроэнергию (экскурсия)	4				2	2			2
12	Изучение работы сбытовой организации (экскурсия)	4				2	2			2
13	Изучение работы сетевой организации (экскурсия)	4				2	2			2
14	Изучение предприятия потребителя ЭЭ (экскурсия)	4				2	2			2
15	Оформление отчета	11,6				2	2			9,6
	Контроль аттестации	0,4								
	Вид аттестации (зачет с оценкой)									
	Итого	72				34	34			37,6

3 семестр

№ п/п	Раздел практики	ак. часов								
		Всего	в т.ч. в форме практ. подг.	Лекции	в т.ч. в форме практ. подг.	Прак. зан.	в т.ч. в форме практ. подг.	Лаб. работы	в т.ч. в форме практ. подг.	Сам. работа
16	Электрические схемы	12				4	4			8
17	Правила выполнения схем	12				4	4			8
18	Условные графические обозначения	12				4	4			8
19	Создание электрических схем в платформе папоCAD.	12				4	4			8
20	Окружности. Размеры. Тексты. Типы линий в папоCAD	12				4	4			8
21	Массив. Масштаб. Обрезка, удлинение в папоCAD	12				4	4			8
22	Создание форматов чертежей, штампов, спецификации.	12				4	4			8
23	Создание элементарного чертежа. Схема подключения двигателя	12				4	4			8
24	Оформление отчета	11,6				2	2			9,6
	Контроль аттестации	0,4								
	Вид аттестации (зачет с оценкой)									
	Итого	108				34	34			73,6

6.2 Содержание практики

2 семестр

№ раздела	Наименование раздела практики	Содержание раздела
1.	Требования к СЭС	Требования к системам электроснабжения (СЭС). Элементы СЭС. Классификация СЭС.
2.	Генерация электроэнергии	Тепловая электроэнергетика. Ядерная энергетика. Гидроэнергетика. Альтернативная энергетика.
3.	Основное оборудование ОРУ	Требования к компоновке ОРУ или ЗРУ. Применение ЗРУ. Компоновка и конструкция ОРУ. Применение РУ 6-10кВ
4.	Основное оборудование КТП	Требования к компоновке КТП. Применение КТП. Компоновка и конструкция КТП. Состав оборудования трансформаторной подстанции. Условия работы. Шины подстанции. Силовые коммутационные аппараты. Защиты, автоматика, системы управления.
5.	Трансформаторы.	Принцип работы. Классификация трансформаторов
6.	Выключатели	Принцип работы. Классификация выключателей
7.	Передача электроэнергии	Кабельные линии. Воздушные линии.
8.	Коммутационные электрические аппараты.	Пакетные выключатели, выключатели нагрузки, отделители, короткозамыкатели, выключатели высокого напряжения, разъединители, автоматические выключатели, предохранители
9.	Электрические аппараты для измерений.	Трансформаторы тока, трансформаторы напряжения, делители напряжения.
10.	Ограничивающие электрические аппараты	Реакторы, разрядники, ограничители перенапряжений
11.	Предприятие генерирующее электроэнергию (экскурсия)	Структура службы электрического хозяйства предприятия. Перечень рабочих профессий, инженерно-технических должностей. Основное электрооборудование. Технологический процесс получения электроэнергии.
12.	Сбытовая организация (экскурсия)	Структура службы электрического хозяйства организации. Перечень рабочих профессий, инженерно-технических должностей. Основное электрооборудование.
13.	Сетевая организация (экскурсия)	Структура службы электрического хозяйства организации. Перечень рабочих профессий, инженерно-технических должностей. Основное электрооборудование.
14.	Предприятие потребитель ЭЭ (экскурсия)	Структура службы электрического хозяйства организации. Перечень рабочих профессий, инженерно-технических должностей. Основное электрооборудование. Приемники электрической энергии.
15.	Оформление отчета	Изучение СТП по оформлению отчета по практике

7	7	Передача электроэнергии	2
8	8	Коммутационные электрические аппараты	2
9	9	Электрические аппараты для измерений	2
10	10	Ограничивающие электрические аппараты	2
11	15	Оформление отчета. Изучение СТП	2
3 семестр			
12	16	Электрические схемы. Определения. Термины.	4
13	17	Электрические схемы. Правила выполнения схем	4
14	18	Электрические схемы. Условные графические обозначения	4
15	19	Электрические схемы. Создание электрических схем в платформе nanoCAD	4
16	20	Электрические схемы. Окружности. Размеры. Тексты	4
17	21	Электрические схемы. Массив. Масштаб. Обрезка, удлинение	4
18	22	Электрические схемы. Создание форматов чертежей и штампов	4
19	23	Электрические схемы. Создание элементарного чертежа	4
20	24	Оформление отчета. Компоновка отчета по практике	2

8.2 Лабораторные занятия

Лабораторные работы не предусмотрены.

8.3 Курсовая работа

Курсовая работа не предусмотрена.

9. САМОСТОЯТЕЛЬНАЯ РАБОТА

Самостоятельная работа проводится с целью освоения знаний и умений по практике и предусматривает:

- ознакомление и проработку рекомендованной литературы, работу с электронно-библиотечными системами, включая переводы публикаций из научных журналов;
- посещение отраслевых выставок и семинаров;
- участие в семинарах, конференциях, проводимых в Институте по тематике практике;
- сбор информации по теме индивидуального задания в отчет по практике;
- подготовка доклада для защиты отчета по практике;
- оформление отчета по практике согласно действующему СТП.

Планирование времени на самостоятельную работу, необходимого на изучение практики, студентам надо осуществлять на весь период изучения, предусматривая при этом регулярное повторение пройденного материала. Материал необходимо регулярно пополнять сведениями из литературных источников, представленных в рабочей программе. При работе с указанными источниками рекомендуется составлять краткий конспект материала, с обязательным фиксированием библиографических данных источника.

10. ОЦЕНОЧНЫЕ МАТЕРИАЛЫ

Оценочные материалы представлены в виде отдельного документа – Фонда оценочных средств, являющегося неотъемлемой частью рабочей программы практике.

11. МЕТОДИЧЕСКИЕ УКАЗАНИЯ ПО ПРОХОЖДЕНИЮ ПРАКТИКИ

Организация образовательного процесса регламентируется учебным планом и расписанием учебных занятий. Язык обучения (преподавания) — русский. Для всех видов аудиторных занятий «час» устанавливается продолжительностью 45 минут. Зачетная единица составляет 27 астрономических часов или 36 академических час. Через каждые 45 мин контактной работы делается перерыв продолжительностью 5 мин, а после двух час. контактной работы делается перерыв продолжительностью 10 мин.

Сетевая форма реализации программы практики не используется.

Обучающийся имеет право на зачет результатов обучения по практике, если она пройдена им при получении среднего профессионального образования и (или) высшего образования, а также дополнительного образования (при наличии) (далее - зачет результатов обучения). Зачтенные результаты обучения учитываются в качестве результатов промежуточной аттестации в установленном в Институте порядке.

11.1. Образовательные технологии

Учебный процесс при преподавании практики основывается на использовании традиционных, инновационных и информационных образовательных технологий. Традиционные образовательные технологии представлены семинарскими (практическими) занятиями. Инновационные образовательные технологии используются в виде применения активных и интерактивных форм проведения занятий. Информационные образовательные технологии реализуются путем активизации самостоятельной работы студентов в информационной образовательной среде. При проведении учебных занятий (экскурсий) обеспечивается

развитие у обучающихся навыков командной работы, межличностной коммуникации, принятия решений, лидерских качеств (включая проведение групповых дискуссий, в том числе с учетом региональных особенностей профессиональной деятельности выпускников и потребностей работодателей).

11.2. Лекции

Лекции программой не предусмотрены.

11.3. Занятия семинарского типа

Семинарские (практические) занятия представляют собой детализацию теоретического материала, направлены на отработку навыков, охватывают все основные разделы практики.

Основной формой проведения семинарских (практических) занятий является обсуждение наиболее проблемных и сложных вопросов по отдельным темам, а также выполнение практических заданий (создание штампов, форматов чертежей, схем подключения двигателя) разбор примеров при контактной работе. В обязанности преподавателя входят: оказание методической помощи и консультирование студентов по соответствующим темам курса, ответы на вопросы, управление процессом выполнения заданий.

Активность на практических занятиях оценивается в ходе устного опроса.

Устный опрос проводится на каждом практическом занятии. Он предназначен для оперативного контроля восприятия обучающимися изучаемого материала. Обучающиеся отвечают на вопросы, заданные лектором, по ранее рассмотренному учебному материалу. Общее время на устный опрос на практическом занятии не превышает 6 мин.

Для оценивания устного опроса используются следующие критерии.

Если обучающийся отвечает на заданный вопрос (ы), значит рассматриваемый материал освоен на уровне знаний.

Если обучающийся не отвечает на заданный вопрос (ы), материал рассматривается заново в другом подходе и затем снова контролируется его восприятие.

Отдельно оцениваются личностные качества студента (аккуратность, исполнительность, инициативность) оформление отчета по практике.

Промежуточная аттестация в 2, 3 семестрах осуществляется в форме дифференциального зачета. Зачет проставляется при условии, что обучающийся выполнил и защитил отчет по практике. Отчет составляется индивидуально каждым студентом и является основным документом, характеризующим работу студента во время практики.

Отчет по практике оформляется в процессе прохождения практики, студент в установленные сроки показывает отчет по практике руководителю практики.

После проверки отчета преподавателем студент должен защитить отчет. Основанием для допуска к защите является полностью оформленный отчет.

Дата и время защиты устанавливается руководителем практики от ВУЗа из числа профессорско-преподавательского состава.

Приём «защиты» отчета по практике заключается в проверке:

- а) правильности описания экскурсий;
- б) проработке и описании в отчёте индивидуального задания,
- в) оформления отчёта по практике.

На титульном листе отчёта по практике должны быть указаны фамилия и инициалы студента, код учебной группы. Отчет должен быть оформлен в соответствии с положением о практике разработанном в Институте.

Защита отчета состоит в докладе студента (5-7 минут). В процессе защиты студент кратко излагает основные результаты проделанной работы, выводы и рекомендации, структуру и анализ материалов, включаемых в отчет.

После доклада студенту задаются вопросы.

Отчет считается защищенным, если на титульной листе, имеется подпись преподавателя: с указанием даты и оценки.

11.4. Лабораторные работы

Лабораторный практикум не предусмотрен.

11.5. Самостоятельная работа студента

Для успешного усвоения практики необходимо не только посещать аудиторские занятия, но и вести активную самостоятельную работу. При самостоятельной проработке курса обучающиеся должны:

- повторить законспектированный на практическом занятии материал и дополнить его с учетом рекомендованной по данной теме литературы;
- изучить рекомендованную основную и дополнительную литературу, составлять тезисы, аннотации и конспекты наиболее важных моментов;
- использовать для самопроверки материал оценочных средств.

11.6. Методические рекомендации для преподавателей

Основные принципы обучения

1. Цель обучения – развить мышление, выработать мировоззрение; познакомить с идеями и методами науки; научить применять принципы и законы для решения простых и нестандартных задач в области энергетики.

2. Обучение должно органически сочетаться с воспитанием. Нужно развивать в студентах волевые качества и трудолюбие. Ненавязчиво, к месту прививать элементы культуры поведения. В частности, преподаватель должен личным примером воспитывать в студентах пунктуальность и уважение к чужому времени.

3. Обучение должно быть активным. Нужно строить обучение так, чтобы в овладении материалом основную роль играла память логическая, а не формальная. Запоминание должно достигаться через глубокое понимание.

4. Одно из важнейших условий успешного обучения – умение организовать работу студентов.

5. Отношение преподавателя к студентам должно носить характер доброжелательной требовательности. Для стимулирования работы студентов нужно использовать поощрение, одобрение, похвалу, но не порицание (порицание может применяться лишь как исключение). Преподаватель должен быть для студентов доступным.

6. Необходим регулярный контроль работы студентов. Правильно поставленный, он помогает им организовать систематические занятия, а преподавателю достичь высоких результатов в обучении.

7. Важнейшей задачей преподавателей, ведущих занятия по практике, является выработка у студентов осознания необходимости и полезности знания практики как теоретической и практической основы для изучения профильных дисциплин.

8. С целью более эффективного усвоения студентами материала данной практики рекомендуется при проведении занятий использовать современные технические средства обучения, а именно презентации лекций, наглядные пособия и т.п..

9. Для более глубокого изучения предмета и подготовки ряда вопросов (тем) для самостоятельного изучения по разделам практики преподаватель предоставляет студентам необходимую информацию о использовании учебно-методического обеспечения и Интернет-ресурсов.

10. Цель практических занятий – формирование у студентов ориентировочной основы для последующего усвоения материала методом самостоятельной работы. Содержание занятий должно отвечать следующим дидактическим требованиям:

- изложение материала от простого к сложному, от известного к неизвестному;
- логичность, четкость и ясность в изложении материала;
- возможность проблемного изложения, диалога с целью активизации деятельности студентов;
- опора смысловой части лекции на подлинные факты, события, явления, статистические данные;
- тесная связь теоретических положений и выводов с практикой и будущей профессиональной деятельностью студентов.

Преподаватель, читающий курсы, должен знать существующие в педагогической практике варианты лекций, их дидактические и воспитывающие возможности, а также их место в структуре процесса обучения.

11. При проведении аттестации студентов важно всегда помнить, что систематичность, объективность, аргументированность – главные принципы, на которых основаны контроль и оценка знаний студентов. Знание критериев оценки знаний обязательно для преподавателя и студента.

11.7. Методические указания для студентов

По подготовке к практическим занятиям

Изучение практики требует систематического и последовательного накопления теоретических знаний, следовательно, пропуски отдельных тем не позволяют глубоко освоить предмет. Студентам необходимо:

1. Перед каждым занятием просматривать рабочую программу практики;
2. Перед следующим занятием необходимо просмотреть по конспекту материал предыдущего.

При затруднениях в восприятии материала следует обратиться к основным литературным источникам. Если разобраться в материале не удалось, необходимо обратиться к лектору или к преподавателю на практических занятиях.

Методические рекомендации по подготовке доклада при защите отчета по практике.

Одной из форм самостоятельной работы студента является подготовка доклада. Цель – развитие у студентов навыков аналитической работы с литературой, анализа дискуссионных позиций, аргументации собственных взглядов.

Подготовка докладов также развивает творческий потенциал студентов. Доклад готовится под руководством руководителя практики.

Рекомендации студенту:

- перед началом работы по написанию доклада согласовать с руководителем структуру, литературу, а также обсудить ключевые вопросы, которые следует раскрыть;
- затем представить доклад руководителю в письменной форме;
- в итоге выступить с 5–7-минутной презентацией своего доклада, ответить на вопросы преподавателя.

Выступающий должен хорошо знать материал по теме выступления, быстро и свободно ориентироваться в нём. Недопустимо читать текст (с листа или презентации) или повторять то же, что показано на слайде. Речь докладчика должна быть четкой, умеренного темпа. Во время выступления разрешается держать в руках тезисы выступления, в которые можно заглядывать. При этом докладчик должен иметь зрительный контакт с аудиторией. После выступления нужно оперативно и по существу отвечать на вопросы преподавателя.

Общая оценка за доклад учитывает содержание доклада, его презентацию, а также ответы на вопросы.

Методические рекомендации по подготовке компьютерных презентаций для защиты отчета.

Мультимедийные презентации – это сочетание разнообразных средств представления информации, объединенных в единую структуру. Чередование или комбинирование текста, графики, видео и звукового ряда позволяют донести информацию в максимально наглядной и легко воспринимаемой форме, акцентировать внимание на значимых моментах излагаемой информации, создавать наглядные эффектные образы в виде схем, диаграмм, графических композиций и т.п. Презентации обеспечивают комплексное восприятие материала, позволяют изменять скорость подачи материала, облегчают показ фотографий, рисунков, графиков, карт, архивных или труднодоступных материалов. Кроме того, при использовании анимации и вставок видеофрагментов возможно продемонстрировать динамичные процессы. Преимущество мультимедийных презентаций – проигрывание аудиофайлов, что обеспечивает эффективность восприятия информации.

Вначале производится разработка структуры компьютерной презентации. Студент составляет варианты сценария представления результатов собственной деятельности и выбирает наиболее подходящий. Затем создается выбранный вариант в компьютерном редакторе презентаций. После производится согласование презентации с преподавателем и репетиция доклада.

Для нужд компьютерной презентации необходимы компьютер, переносной экран и проектор.

Общие требования к презентации. Презентация должна содержать титульный и конечный слайды. Структура презентации включает план, основную и резюмирующую части. Каждый слайд должен быть логически связан с предыдущим и последующим. Слайды должны содержать минимум текста (на каждом не более 10 строк). Наряду с сопровождающим текстом, необходимо использовать графический материал (рисунки, фотографии, схемы), что позволит разнообразить представляемый материал и обогатить доклад. Презентация может сопровождаться анимацией, что позволит повысить эффективность представления доклада, но акцент только на анимацию недопустим, т.к. злоупотребление ею может привести к потере контакта со слушателями. Время выступления должно быть соотносено с количеством слайдов из расчёта, что презентация из 10–15 слайдов требует для выступления около 7–10 минут.

Методические рекомендации по подготовке к защите отчета по практике.

Прохождение практики завершается промежуточной аттестацией – сдачей зачета. Зачет является формой итогового контроля знаний и умений, полученных в ходе практики и в процессе самостоятельной работы.

В период подготовки к зачету студенты вновь обращаются к пройденному учебному материалу. При этом они не только скрепляют полученные знания, но и получают новые. Подготовка студента к зачету включает в себя три этапа: 1) самостоятельная работа в ходе практики; 2) непосредственная подготовка в дни, предшествующие зачету; 3) подготовка к ответу на вопросы, содержащиеся в ФОС по практике.

Литература для подготовки к зачету рекомендуется преподавателем и указана в рабочей программе. Для полноты учебной информации и ее сравнения лучше использовать не менее двух учебников, учебных пособий. Студент вправе сам придерживаться любой из представленных в учебниках точек зрения по спорной проблеме (в том числе отличной от преподавателя), но при условии достаточной аргументации.

Организация практических занятий

Все студенты перед началом работы в аудитории проходят инструктаж по технике безопасности. Каждый студент в специальном журнале ставит свою подпись о том, что он прослушал инструктаж по технике безопасности работы в аудитории и обязуется выполнять все пункты инструктажа.

Студенты не допускаются к работе в аудитории в верхней одежде.

По работе с литературой

В рабочей программе практики представлен список основной и дополнительной литературы – это учебники, учебно-методические пособия или указания. Дополнительная литература – учебники, монографии, сборники научных трудов, журнальные и газетные статьи, различные справочники, энциклопедии, Интернет-ресурсы.

Любая форма самостоятельной работы студента (подготовка к семинарскому занятию, докладу и т.п.) начинается с изучения соответствующей литературы как в библиотеке / электронно-библиотечной системе, так и дома. Изучение указанных источников расширяет границы понимания предмета практики.

При работе с литературой выделяются следующие виды записей. Конспект – краткая схематическая запись основного содержания научной работы. Целью является не переписывание произведения, а выявление его логики, системы доказательств, основных выводов. Хороший конспект должен сочетать полноту изложения с краткостью. Цитата – точное воспроизведение текста. Заключается в кавычки. Точно указывается страница источника. Тезисы – концентрированное изложение основных положений прочитанного материала. Аннотация – очень краткое изложение содержания прочитанной работы. Резюме – наиболее общие выводы и положения работы, ее концептуальные итоги.

11.8. Методические рекомендации по обучению лиц с ограниченными возможностями здоровья и инвалидов

Профессорско-преподавательский состав знакомится с психолого-физиологическими особенностями обучающихся инвалидов и лиц с ограниченными возможностями здоровья, индивидуальными программами реабилитации инвалидов (при наличии). При необходимости осуществляется дополнительная поддержка преподавания психологами, социальными работниками, прошедшими подготовку ассистентами.

Предполагается использовать социально-активные и рефлексивные методы обучения, технологии социокультурной реабилитации с целью оказания помощи в установлении полноценных межличностных отношений с другими студентами, создании комфортного психологического климата в студенческой группе. Подбор и разработка учебных материалов производится с учетом предоставления материала в различных формах: аудиальной, визуальной, с использованием специальных технических средств и информационных систем.

Прохождение практики лицами с ОВЗ осуществляется с использованием средств обучения общего и специального назначения (персонального и коллективного использования).

Для студентов с ОВЗ предусматривается доступная форма предоставления заданий оценочных средств, а именно:

- в печатной или электронной форме (для лиц с нарушениями опорно-двигательного аппарата);
- в печатной форме или электронной форме с увеличенным шрифтом и контрастностью (для лиц с нарушениями слуха, речи, зрения);
- методом чтения ассистентом задания вслух (для лиц с нарушениями зрения).

Студентам с инвалидностью увеличивается время на подготовку ответов на контрольные вопросы. Для таких студентов предусматривается доступная форма предоставления ответов на задания, а именно:

- письменно на бумаге или набором ответов на компьютере (для лиц с нарушениями слуха, речи);
- выбором ответа из возможных вариантов при тестировании с использованием услуг ассистента (для лиц с нарушениями опорно-двигательного аппарата);

- устно (для лиц с нарушениями зрения, опорно-двигательного аппарата).

При необходимости для обучающихся с инвалидностью процедура оценивания результатов обучения может проводиться в несколько этапов.

12. УЧЕБНО-МЕТОДИЧЕСКОЕ И ИНФОРМАЦИОННОЕ ОБЕСПЕЧЕНИЕ ПРАКТИКИ

Информационную поддержку прохождения практики осуществляет библиотека Института, которая обеспечивает обучающихся основной учебной, учебно-методической и научной литературой, необходимой для организации образовательного процесса по практике. Общий объем многоотраслевого фонда на 01.03.2021 г составляет более 405 000 экз.

Библиотека располагает учебной, учебно-методической и научно-технической литературой в форме печатных и электронных изданий, а также включает официальные, справочно-библиографические, специализированные отечественные и зарубежные периодические и информационные издания. Библиотека обеспечивает доступ к профессиональным базам данных, информационным, справочным и поисковым системам.

Каждый обучающийся обеспечен свободным доступом из любой точки, в которой имеется доступ к сети Интернет и к электронно-библиотечной системе (ЭБС) Института и Университета, которая содержит различные издания по основным изучаемым дисциплинам и сформирована по согласованию с правообладателями учебной и учебно-методической литературы.

Полный перечень электронных информационных ресурсов, используемых в процессе обучения, представлен в основной образовательной программе.

12.1. Перечень основной и дополнительной литературы, необходимой для прохождения практики

а) основная литература

Основная литература	Режим доступа	Обеспеченность
2-О-1. Основы электроснабжения промышленных предприятий [Текст] : учебник для вузов / А. А. Федоров, В. В. Каменева. - 4-е изд., перераб. и доп. - М. : Энергоатомиздат, 1984. - 472 с.	Библиотека НИ РХТУ	Да
2-О-2. Основы электроснабжения [Текст] : учеб. пособ. / Ю. М. Фролов, В. П. Шелякин. - СПб. ; М. ; Краснодар : Лань, 2012. - 480 с. - (Учеб. для вузов. Специальная лит.). - ISBN 978-5-8114-1385-0 (в пер.)	Библиотека НИ РХТУ	Да

б) дополнительная литература

Дополнительная литература	Режим доступа	Обеспеченность
2-Д-1. Практика по получению первичных профессиональных умений и навыков. Методические указания для студентов профиля «Электроснабжение» сост. Б. В. Жилин [и др.]. - Новомосковск : [б. и.], 2015. - 36 с. - (ФГБОУ ВПО РХТУ им. Д.И.Менделеева. Новомосковский ин-т(филиал)).	Библиотека НИ РХТУ http://moodle.nirhtu.ru/course/view.php?id=1122	Да

12.2. Информационно-образовательные ресурсы, профессиональные базы данных и информационные справочные системы

При прохождении практики студенты должны использовать информационные и информационно-образовательные ресурсы следующих порталов и сайтов:

1. ЭБС «Издательство «Лань» (договор № 33.03-П-3.1-5182/2022 от 26.09.2022г.; договор № 33.03-Л-3.1-5181/2022 от 26.09.2022г. Срок действия с 26.09.2022г. по 25.09.2023г.) - <https://e.lanbook.com/>
2. ЭБС «Электронное издательство ЮРАЙТ» (договор № 33.03-Л-3.1-6138/2023 от 20.04.2023г. Срок действия с 20.04.2023г. по 19.04.2024г.) - <https://urait.ru/>
3. ЭБС «ZNANIUM» (договор № 769 эбс / 33.02-П-3.1-6158/2023 ИКЗ 2217707072637770701001000900115814244 от 24.04.2023г. Срок действия с 24.04.2023г. по 23.04.2024г.) - <https://znanium.com/>
4. ЭБС «Консультант студента» (договор № 818КК/01-2023/33.02-Л-3.1-6152/2023 от 26.04.2023г. Срок действия с 26.04.2023г. по 25.04.2024г.) - [https:// studentlibrary.ru/](https://studentlibrary.ru/)
5. Научная электронная библиотека «КиберЛенинка» - <https://cyberleninka.ru/>
6. Научная электронная библиотека eLIBRARY.RU - <https://elibrary.ru/>

13. МАТЕРИАЛЬНО-ТЕХНИЧЕСКОЕ ОБЕСПЕЧЕНИЕ ПРАКТИКИ

Учебные аудитории кафедры "Электроснабжение промышленных предприятий" для проведения занятий семинарского типа, групповых и индивидуальных консультаций, текущего контроля и промежуточной аттестации - оснащены видеопроектором, компьютерами, принтерами. А также помещения для самостоятельной работы обучающихся, оснащенные компьютерной техникой с возможностью подключения к сети «Интернет» и обеспеченные доступом в электронную информационно-образовательную среду Института, помещения для хранения и профилактического обслуживания учебного оборудования.

Наименование специальных помещений и помещений для самостоятельной работы	Оснащенность специальных помещений и помещений для самостоятельной работы	Приспособленность помещений для использования инвалидами и лицами с ограниченными возможностями здоровья
Аудитория для практических занятий 125 (Тульская область, Новомосковский район, г. Новомосковск, улица Трудовые Резервы, дом 29/19)	Проектор ACER , экран с электроприводом, ноутбук TOSHIBA. Учебные столы, стулья, доска, мел Презентационная техника (постоянное хранение в ауд. 125, 18 посадочных мест)	приспособлено (аудитория на первом этаже, отсутствие порогов)
Аудитория для групповых и индивидуальных консультаций обучающихся 125 (Тульская область, Новомосковский район, г. Новомосковск, улица Трудовые Резервы, дом 29/19)	Проектор ACER , экран с электроприводом, ноутбук TOSHIBA. Учебные столы, стулья, доска, мел Презентационная техника (постоянное хранение в ауд. 125, 18 посадочных мест)	приспособлено (аудитория на первом этаже, отсутствие порогов)
Аудитория для практических занятий обучающихся 229 (Тульская область, Новомосковский район, г. Новомосковск, улица Трудовые Резервы, дом 29/19)	Учебные столы, стулья, доска, мел Компьютеры, наглядные пособия и плакаты. Переносная презентационная техника (постоянное хранение в ауд. 227), 24 посадочных места	
Аудитория для текущего контроля и промежуточной аттестации 125 (Тульская область, Новомосковский район, г. Новомосковск, улица Трудовые Резервы, дом 29/19)	Проектор ACER, экран с электроприводом, ноутбук TOSHIBA. Учебные столы, стулья, доска, мел Презентационная техника (постоянное хранение в ауд. 125, 18 посадочных мест)	приспособлено (аудитория на первом этаже, отсутствие порогов)
Аудитория для самостоятельной работы студентов 219 (Тульская область, Новомосковский район, г. Новомосковск, улица Трудовые Резервы, дом 29/19)	ПК Pentium 1000МГц с оперативной памятью 512 Мбайт и памятью на жестком диске 8 Гбайт (2 шт.) с возможностью просмотра видеоматериалов и презентаций. Доступ в Интернет, к ЭБС, электронным образовательным и информационным ресурсам, базе данных электронного каталога НИ РХТУ, системе управления учебными курсами Moodle, учебно-методическим материалам. Принтер лазерный Сканер. 24 посадочных места	
Помещение для хранения и профилактического обслуживания учебного оборудования ауд. 224а (Тульская область, Новомосковский район, г. Новомосковск, улица Трудовые Резервы, дом 29/19)	Средства (приборы, стенды), необходимые для проведения профилактического обслуживания учебного оборудования	

* Для инвалидов и лиц с ограниченными возможностями здоровья есть возможность проводить лекционные занятия и занятия семинарского типа на 1-ых этажах учебных корпусов. Возле входных дверей в учебные корпуса установлен звонок в дежурную сотруднику. Предусмотрены широкие дверные проемы. Имеются специализированные кабинеты для самостоятельной и индивидуальной работы, оснащенные ПК.

Технические средства обучения, служащие для предоставления учебной информации большой аудитории

Ноутбук с возможностью просмотра видеоматериалов и презентаций, доступом к сети «Интернет», электронным образовательным и информационным ресурсам, базе данных электронного каталога Института, системе управления учебными курсами Moodle.

Проектор, экран.

Программное обеспечение

1 Операционная система MS Windows XP и MS Windows 7 бессрочные права и бессрочная лицензия по подписке Microsoft Imagine Premium, идентификатор подписки: a936248f-3805-4c6a-a64f-8c344976ef6d, идентификатор подписчика: ICM-164914.

2 Интернет-браузер Mozilla Firefox. Распространяется под лицензией Mozilla Public License 2.0 (MPL).

3 Текстовый редактор LibreOffice Writer. Распространяется под лицензией LGPLv3.

4 MS Excel из пакета MS Office 365 A1 бесплатная веб-версия Office <https://products.office.com/ru-ru/academic/compare-office-365-education-plans> для учащихся, преподавателей и сотрудников.

5 Редактор презентаций LibreOffice Impress. Распространяется под лицензией LGPLv3.

6 Средство чтения файлов PDF Adobe Acrobat Reader DC является бесплатным и доступно для корпоративного распространения (<https://acrobat.adobe.com/ru/ru/acrobat/pdf-reader/volume-distribution.html>).

7 Архиватор 7zip (распространяется под лицензией GNU LGPL license)

8. Платформа nanoCAD (учебная лицензия: <https://www.nanocad.ru/support/education>).

14. ТРЕБОВАНИЯ К ОЦЕНКЕ КАЧЕСТВА ПРОХОЖДЕНИЯ ПРАКТИКИ

Наименование разделов	Основные показатели оценки	Формы и методы контроля и оценки
Требования к СЭС	<i>Знает:</i> требования к системам электро-снабжения (СЭС). <i>Умеет:</i> выделять элементы в СЭС. <i>Владеет:</i> классификацией СЭС.	Устный опрос
Генерация электроэнергии	<i>Знает:</i> тепловая электроэнергетика, ядерная энергетика, гидроэнергетика, альтернативная энергетика. <i>Умеет:</i> определять место строительство ЭС и тип ЭС в конкретных условиях <i>Владеет:</i> информацией о преимуществах и недостатках разных типов станций	Устный опрос
Основное оборудование ОРУ	<i>Знает:</i> требования к компоновке ОРУ или ЗРУ. Применение ЗРУ. <i>Умеет:</i> компоновка и конструкция ОРУ. Применение РУ 6-10кВ <i>Владеет:</i> информацией о преимуществах и недостатках РУ и ЗРУ	Устный опрос
Основное оборудование КТП	<i>Знает:</i> требования к компоновке КТП. Применение КТП. <i>Умеет:</i> Определить состав оборудования трансформаторной подстанции. Условия работы. <i>Владеет:</i> информацией о преимуществах и недостатках разных типов КТП	Устный опрос
Трансформаторы	<i>Знает:</i> принцип работы трансформаторов. <i>Умеет:</i> производить классификация трансформаторов <i>Владеет:</i> информацией о преимуществах и недостатках разного типа трансформаторов	Устный опрос
Выключатели	<i>Знает:</i> принцип работы. <i>Умеет:</i> производить классификацию выключателей <i>Владеет:</i> информацией о преимуществах и недостатках разного типа выключателей	Устный опрос
Передача электроэнергии	<i>Знает:</i> типы кабелей. <i>Умеет:</i> выбирать типы кабелей для различных условий прокладки <i>Владеет:</i> информацией о преимуществах и недостатках разного способа канализации ЭЭ	Устный опрос

Коммутационные электрические аппараты	<p><i>Знает:</i> назначение пакетных выключателей, выключателей нагрузки, отделителей, короткозамыкателей</p> <p><i>Умеет:</i> выбирать коммутационный электрический аппарат для определенных условий</p> <p><i>Владеет:</i> информацией о преимуществах и недостатках коммутационных электрических аппаратов</p>	Устный опрос
Электрические аппараты для измерений	<p><i>Знает:</i> назначение трансформаторов тока, трансформаторов напряжения</p> <p><i>Умеет:</i> определять какой электрические аппараты необходим для измерений</p> <p><i>Владеет:</i> информацией о преимуществах и недостатках аппаратов для измерений</p>	Устный опрос
Ограничивающие электрические аппараты	<p><i>Знает:</i> назначение реакторов, разрядников, ограничителей перенапряжений</p> <p><i>Умеет:</i> определять какой электрический аппарат необходим в конкретных условиях</p> <p><i>Владеет:</i> информацией о преимуществах и недостатках ограничивающих электрических аппаратов</p>	Устный опрос
Изучение предприятий (экскурсии)	<p><i>Знает:</i> назначение и виды деятельности предприятия (организации)</p> <p><i>Умеет:</i> определять основное необходимое электрическое оборудование</p> <p><i>Владеет:</i> информацией о применяемой нормативно-технической документации в предприятия (организации)</p>	Устный опрос
Электрические схемы. Определения. Термины.	<p><i>Знает:</i> электрические определения</p> <p><i>Умеет :</i> применять термины при ответе на устные вопросы</p> <p><i>Владеет:</i> информацией о том, в какой НТД приведены определения и термины</p>	Устный опрос
Электрические схемы. Правила выполнения схем	<p><i>Знает:</i> правила выполнения схем</p> <p><i>Умеет:</i> применять классификацию эл.схем при построении чертежа</p> <p><i>Владеет:</i> навыками работы с ГОСТами в проектировании</p>	Устный опрос
Электрические схемы. Условные графические обозначения	<p><i>Знает:</i> УГО</p> <p><i>Умеет :</i> применять УГО при построении чертежа</p> <p><i>Владеет:</i> навыками работы с ГОСТами при выборе УГО</p>	Устный опрос
Электрические схемы. Создание электрических схем в платформе папоCAD	<p><i>Знает:</i> современные программно-технические платформы отечественного производства</p> <p><i>Умеет:</i> определять какие из со-</p>	Устный опрос

	временных программно-технических платформ отечественного производства подходит для создания эл.схем <i>Владеет:</i> навыками работы в современных программно-технических платформах	
Электрические схемы. Окружности. Размеры. Тексты	<i>Знает:</i> о возможностях построения окружностей, линий, размеров, текстов в платформе папоCAD <i>Умеет:</i> корректировать построение окружностей, линий, размеров, текстов в платформе папоCAD <i>Владеет:</i> навыками работы с операторами в платформе папоCAD	Практическое задание в платформе папоCAD. Упражнение 1. Создание сетки осей.
Электрические схемы. Массив. Масштаб. Обрезка, удлинение	<i>Знает:</i> о возможностях создания массивов, корректировка масштабов в платформе папоCAD <i>Умеет:</i> корректировать масштабы в платформе папоCAD <i>Владеет:</i> навыками работы с операторами в платформе папоCAD	Практическое задание в платформе папоCAD создание массивов, корректировка масштабов. Показ экрана монитора
Электрические схемы. Создание форматов чертежей и штампов	<i>Знает:</i> форматы чертежей и штампов <i>Умеет:</i> создавать штампы <i>Владеет:</i> навыками работы с операторами в платформе папоCAD	Практическое задание в платформе папоCAD. Упражнение 2. Создание штампов, форматов чертежей
Электрические схемы. Создание элементарного чертежа	<i>Знает:</i> электрические схемы подключения двигателя <i>Умеет:</i> создавать в платформе папоCAD электрические схемы подключения двигателя <i>Владеет:</i> навыками работы с операторами в платформе папоCAD	Практическое задание в платформе папоCAD Упражнение 3. Создание схем подключения двигателя.
Оформление отчета. Компоновка отчета по практике	<i>Знает:</i> знает методы поиска, сбора, хранения <i>Умеет:</i> обрабатывать предоставленную информацию <i>Владеет:</i> способами представления информации	Доклад. Отчет по практике

АННОТАЦИЯ рабочей программы практики

"Учебная практика. Ознакомительная практика"

1. Общая трудоемкость (з.е./ час): 5 / 180. Контактная работа 68,8 час практические занятия. Самостоятельная работа студента 111,2 час. Форма промежуточного контроля: дифференциальный зачет 2 семестр, дифференциальный зачет 3 семестр. Практика изучается на 1 курсе во 2 семестре, 3 семестр на 2 курсе.

2. Место практики в структуре образовательной программы

Практика Б2.О.01.01 (У) "Учебная практика. Ознакомительная практика" относится к обязательной части блока 2. Практики. Изучается во 2 семестре на 1 курсе, в 3 семестре на 2 курсе.

Практика базируется на курсах: Физика, Математика, Химия Введение в специальность.

3. Цель и задачи изучения практики

Целью прохождения практики является ознакомление с основами электроэнергетики, производственной деятельностью служб и предприятий электроэнергетической отрасли, а также получение первичных профессиональных навыков и умений по направлению подготовки 13.03.02 "Электроэнергетика и электротехника" направленности (профиля) подготовки "Электроснабжение".

Задачи преподавания практики:

- приобретение и формирование навыков применения основ правовых знаний в различных сферах деятельности;
- изучение роли и места электроэнергетики и электротехники в хозяйственной деятельности предприятия (организации) различной отраслевой принадлежности;
- формирование и развитие умений работы в коллективе, толерантно воспринимая социальные, этнические, конфессиональные и культурные различия;
- изучение специальной литературы и другой научно-технической информации, достижений отечественной и зарубежной науки и техники в области электроэнергетики и электротехники;
- приобретение знаний по организации рабочих мест, их техническому оснащению, размещению технологического оборудования и его обслуживанию в области электроэнергетики и электротехники;
- подготовка данных для составления обзоров, отчетов и публикаций; приобретения навыка их написания;
- закрепление и расширение теоретических знаний и умений, приобретенных в предшествующий период теоретического обучения;
- приобретение и формирование навыков решения стандартных задач профессиональной деятельности на основе информационной и библиографической культуры с применением информационно-коммуникационных технологий и с учетом основных требований информационной безопасности.

4. Содержание практики

2 семестр

- Тема 1. Требования к СЭС
- Тема 2. Генерация электроэнергии.
- Тема 3. Основное оборудование ОРУ.
- Тема 4. Основное оборудование КТП.
- Тема 5. Трансформаторы
- Тема 6. Выключатели.
- Тема 7. Передача электроэнергии
- Тема 8.. Коммутационные электрические аппараты
- Тема 9. Электрические аппараты для измерений.
- Тема 10. Ограничивающие электрические аппараты
- Тема 11.Изучение предприятия генерирующего электроэнергию.
- Тема 12. Изучение сбытовой организации.
- Тема 13. Изучение сетевой организации.
- Тема 14. Изучение предприятия потребителя ЭЭ.

3 семестр

- Тема 15. Электрические схемы. Определения. Термины.
- Тема 16. Правила выполнения схем.
- Тема 17. Условно графические обозначения.
- Тема 18. Создание электрических схем в платформе nanoCAD.
- Тема 19. Окружности. Размеры. Тексты.
- Тема 20. Массив. Масштаб. Обрезка, удлинение.
- Тема 21. Создание форматов чертежей, штампов, спецификации.
- Тема 22. Создание элементарного чертежа.

5. Планируемые результаты обучения по практике, обеспечивающие достижение планируемых результатов освоения образовательной программы

В результате освоения ОПОП бакалавриата обучающийся должен овладеть следующим результатом обучения по практике:

- выполняет поиск необходимой информации, её критический анализ и обобщает результаты анализа для решения поставленной задачи (УК-1.1);
- использует системный подход для решения поставленных задач (УК-1.2);
- формулирует в рамках поставленной цели проекта совокупность задач, обеспечивающих ее достижение (УК-2.1);
- определяет стратегию сотрудничества для достижения поставленной цели (УК-3.1);
- взаимодействует с другими членами команды для достижения поставленной задачи (УК-3.2);

- анализирует возможные последствия личных действий и планирует свои действия для достижения заданного результата (УК-3.3);
- осуществляет обмен информацией, знаниями и опытом с членами команды, оценивает идеи других членов команды для достижения поставленной цели (УК-3.4);
- соблюдает установленные нормы и правила командной работы, несет личную ответственность за общий результат (УК-3.5);
- знает процессы, методы поиска, сбора, хранения, обработки, представления, распространения информации и способы осуществления таких процессов и методов (ОПК-1.1);
- знает современные программно-технические платформы и программные средства, в том числе отечественного производства, используемые для решения задач профессиональной деятельности и принципы их работы (ОПК-1.2).

Перечень планируемых результатов обучения по практике, соотнесенных с индикаторами достижения компетенций

Наименование категории (группы) УК	Код и наименование УК	Код и наименование индикатора достижения УК
Разработка и реализация проекта	УК-1 Способен осуществлять поиск, критический анализ и синтез информации, применять системный подход для решения поставленных задач	УК-1.1 Анализирует задачу, выделяя ее базовые составляющие. Определяет, интерпретирует и ранжирует информацию, требуемую для решения поставленной задачи УК-1.2 Осуществляет поиск информации для решения поставленной задачи по различным типам запросов
	УК-2 Способен определять круг задач в рамках поставленной цели и выбирать оптимальные способы их решения, исходя из действующих правовых норм, имеющихся ресурсов и ограничений	УК-2.1 Определяет круг задач в рамках поставленной цели, определяет связи между ними и ожидаемые результаты их решения
	УК-3 Способен осуществлять социальное взаимодействие и реализовывать свою роль в команде	УК-3.1 Определяет свою роль в команде, исходя из стратегии сотрудничества для достижения поставленной цели УК-3.2 При реализации своей роли в команде учитывает особенности поведения других членов команды УК-3.3 Анализирует возможные последствия личных действий и планирует свои действия для достижения заданного результата УК-3.4 Осуществляет обмен информацией, знаниями и опытом с членами команды, оценивает идеи других членов команды для достижения поставленной цели УК-3.5 Соблюдает установленные нормы и правила командной работы, несет личную ответственность за общий результат

Общепрофессиональные компетенции (ОПК) и индикаторы их достижения

Наименование категории (группы) ОПК	Код и наименование ОПК	Код и наименование индикатора достижения ОПК
Инженерный анализ и проектирование	ОПК-1 Способен понимать принципы работы современных информационных технологий и использовать их для решения задач профессиональной деятельности	ОПК-1.1 Знает процессы, методы поиска, сбора, хранения, обработки, представления, распространения информации и способы осуществления таких процессов и методов ОПК-1.2 Знает современные программно-технические платформы и программные средства, в том числе отечественного производства, используемые для решения задач профессиональной деятельности и принципы их работы

МИНИСТЕРСТВО НАУКИ И ВЫСШЕГО ОБРАЗОВАНИЯ
РОССИЙСКОЙ ФЕДЕРАЦИИ

Новомосковский институт (филиал) федерального государственного бюджетного
образовательного учреждения высшего образования «Российский химико-
технологический университет имени Д.И. Менделеева»
(Новомосковский институт РХТУ им. Д.И. Менделеева)



Рабочая программа практики

Производственная практика. Эксплуатационная практика

Направление подготовки 13.03.02 Электроэнергетика и электротехника

Направленность (профиль) подготовки Электроснабжение


Квалификация (степень) выпускника Бакалавр
(бакалавр, магистр, дипломированный специалист)

Форма обучения очная

г. Новомосковск – 2023 г.

Разработчик (ки):

Ст. препод. кафедры «Электроснабжение промышленных предприятий» НИ РХТУ им. Д.И. Менделеева


ст. преподаватель  /Н.Д. Майорова/
(подпись)

Доцент кафедры «Электроснабжение промышленных предприятий» НИ РХТУ им. Д.И. Менделеева


к. т. н., доцент  /М.Г. Ошурков/
(подпись)

Программа рассмотрена и одобрена на заседании кафедры «Электроснабжение промышленных предприятий»

Протокол № 10 от 28.06.2023 г.

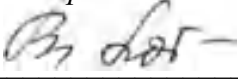
Зав.кафедрой, к. т. н., доцент  /М.Г. Ошурков/

Эксперт:

ООО«Промэнергосбыт» к.т.н., генеральный директор  /В.А. Ставцев/
(место работы) (ученая степень) (должность) (подпись) (ФИО)


Рабочая программа согласована с деканом Энерго-механического факультета

Рабочая программа согласована с деканом Энергомеханического факультета

Декан факультета, д.т.н.проф.  /В.М. Логачева/

«29» 06 2023 г.

Рабочая программа согласована с руководителем учебно-методического управления Новомосковского института РХТУ им. Д.И. Менделеева.

Руководитель, д. х. н., профессор  /Н.Ф. Кизим/

« 29 » 06 2023 г.

1. ОБЩИЕ ПОЛОЖЕНИЯ

Нормативные документы, используемые при разработке основной образовательной программы

Нормативную правовую базу разработки рабочей программы практики составляют:

Федеральный закон от 29 декабря 2012 года № 273-ФЗ «Об образовании в Российской Федерации» (с учетом дополнений и изменений);

«Порядок организации и осуществления образовательной деятельности по образовательным программам высшего образования — программам бакалавриата, программам специалитета, программам магистратуры», утвержденный приказом Министерства образования и науки РФ от 05.04.2017 N 301;

Федеральный государственный образовательный стандарт высшего образования (ФГОС ВО) (ФГОС-3++) по направлению подготовки 13.03.02 Электроэнергетика и электротехника, утвержденный приказом Министерства образования и науки Российской Федерации от 28.02.2018 г. N 144 (Зарегистрировано в Минюсте России 22.03.2018 г. N 50467 (далее – стандарт);

Нормативно-методические документы Минобрнауки России;

Устав ФГБОУ ВО РХТУ им. Д.И. Менделеева;

Положение о Новомосковском институте (филиале) РХТУ им. Д.И. Менделеева.

Локальные акты Новомосковского института (филиала) РХТУ им. Д.И. Менделеева (далее Институт).

Область применения программы практики

Программа практики является частью основной профессиональной образовательной программы по направлению подготовки 13.03.02 Электроэнергетика и электротехника, направленность (профиль) Электроснабжение (уровень бакалавриата), соответствующей требованиям ФГОС ВО 13.03. Электроэнергетика и электротехника, утвержденного приказом Министерства образования и науки Российской Федерации от 28.02.2018 г. N 144 (Зарегистрировано в Минюсте России 22.03.2018 г. N 50467).

2. ЦЕЛИ И ЗАДАЧИ ПРОХОЖДЕНИЯ ПРАКТИКИ

Целью прохождения практики является закрепление теоретических и практических знаний, полученных в ходе изучения специальных дисциплин; приобретение профессиональных навыков эксплуатации электрооборудования и средств электрификации и автоматизации технологических процессов; изучение правил технической эксплуатации и правил устройства электроустановок.

Задачи преподавания практики:

- приобретение навыков по эксплуатации электрооборудования;
- изучение технической документации по электроустановкам и электротехнологиям;
- ознакомление со схемами электроснабжения электроустановок;
- изучение электротехнических материалов, используемых при эксплуатации и ремонте электрооборудования и электроустановок;
- изучение технической документации по эксплуатации электрооборудования;
- владеть навыками применять справочную литературы при составлении спецификации на электрооборудование с указанием его полной технической характеристики;
- собрать материалы для курсового проекта по курсу "Электроснабжение".

3. МЕСТО ПРАКТИКИ В СТРУКТУРЕ ОПОП

Б2.В.01.01(П) "Производственная практика. Тип эксплуатационная практика" относится к блоку 2. Практика. Изучается в 6 семестре, на 3 курсе.

Практика следует после изучения дисциплин и практик: Учебная практика. Ознакомительная практика, Электрические машины, Электрический привод, Надежность электроснабжения, Электротехнологические установки и типового электропривод, Электроэнергетические системы и сети, Техника высоких напряжений.

Способ проведения учебной практики – стационарная.

Форма проведения – дискретно по видам практик – путем выделения в календарном учебном графике непрерывного периода учебного времени для проведения каждого вида (совокупности видов) практики.

Практическая подготовка при проведении практики организуется путем непосредственного выполнения обучающимися определенных видов работ, связанных с будущей профессиональной деятельностью.

Практика для обучающихся с ограниченными возможностями здоровья и инвалидов проводится с учетом особенностей их психофизического развития, индивидуальных возможностей и состояния здоровья.

Практика может проводиться на следующих базах практики:

– в профильных организациях, деятельность которых соответствует профессиональным компетенциям, осваиваемым в рамках ОПОП ВО: предприятиях энергетической и строительной отрасли, предприятиях машиностроения, металлургии, проектных, научно-исследовательских организациях, деятельность которых связана с направленностью (профилем) реализуемой образовательной программы бакалавриата и соответствует профессиональным компетенциям, осваиваемым в рамках основной образовательной программы;

– в структурных подразделениях института.

Проведение практики в профильных организациях осуществляется на основе договоров с такими организациями. Направление на практику оформляется приказом директора института с закреплением каждого обучающегося за выпускающей кафедрой в лице руководителя практики, а также с указанием вида и срока прохождения практики. Обучающиеся, совмещающие обучение с трудовой деятельностью, вправе проходить практику по местам трудовой деятельности, в случаях, если про-

фессиональная деятельность, осуществляемая ими, соответствует требованиям к содержанию практики, заключается договор между институтом и организацией, в которой трудоустроен обучающийся. Выбор мест прохождения практик для лиц с ограниченными возможностями здоровья учитывает состояние здоровья и требования по доступности.

4. ПЛАНИРУЕМЫЕ РЕЗУЛЬТАТЫ ОБУЧЕНИЯ ПО ПРАКТИКЕ, ОБЕСПЕЧИВАЮЩИЕ ДОСТИЖЕНИЕ ПЛАНИРУЕМЫХ РЕЗУЛЬТАТОВ ОСВОЕНИЯ ОБРАЗОВАТЕЛЬНОЙ ПРОГРАММЫ

4.1 Перечень планируемых результатов обучения по практике, соотнесенных с индикаторами достижения компетенций

Наименование категории (группы) УК	Код и наименование УК	Код и наименование индикатора достижения УК
	УК-1 Способен осуществлять поиск, критический анализ и синтез информации, применять системный подход для решения поставленных задач	УК-1.1 Анализирует задачу, выделяя ее базовые составляющие. Определяет, интерпретирует и ранжирует информацию, требуемую для решения поставленной задачи
		УК-1.2 Осуществляет поиск информации для решения поставленной задачи по различным типам запросов
	УК-3 Способен осуществлять социальное взаимодействие и реализовывать свою роль в команде	УК 3.4 Осуществляет обмен информацией, знаниями и опытом с членами команды, оценивает идеи других членов команды для достижения поставленной цели
		УК 3.5 Соблюдает установленные нормы и правила командной работы, несет личную ответственность за общий результат

Профессиональные компетенции (ПК) и индикаторы их достижения

Наименование категории (группы) ПК	Код и наименование ПК	Код и наименование индикатора достижения ПК
	ПК-1 Способен выполнять инженерно-техническое сопровождение деятельности по техническому обслуживанию и ремонту оборудования объектов профессиональной деятельности	ПК-1.1 Знает правила, методы, порядок и сроки производства испытаний и измерений в электрических сетях системы электроснабжения объектов профессиональной деятельности
		ПК-1.2 Демонстрирует знания организации технического обслуживания и ремонта электрооборудования систем электроснабжения
		ПК-1.3 Применяет методы индикации технического состояния и технические средства испытаний и диагностики электрооборудования объектов профессиональной деятельности
		ПК-1.4 Демонстрирует понимание взаимосвязи задач эксплуатации и технологического обеспечения
	ПК-2 Способен участвовать в организации безопасной работы персонала на объектах профессиональной деятельности	ПК-2.1 Демонстрирует знания основных нормативных документов по обеспечению безопасных условий труда
		ПК-2.2 Демонстрирует умение контролировать соблюдение требований охраны труда, техники безопасности, экологической безопасности объектов профессиональной деятельности
		ПК-2.3 Владеет методами поддержания безопасных условий жизнедеятельности, в том числе при возникновении чрезвычайных ситуаций

В результате изучения практики студент бакалавриата должен:

Знать:

- об особенностях системного подхода для решения поставленных задач.
- об особенностях поиска и изучения научно-технической информации, методы критического анализа и обобщение результатов анализа для решения поставленной задачи.
- информационно коммуникационные технологии при обмене необходимой информацией.
- установленные нормы и правила командной работы, личную ответственность за общий результат.
- технические средства для измерения и контроля основных параметров в электрических сетях системы электроснабжения
- нормы планово-предупредительных ремонтов оборудования, методы оценки остаточного ресурса оборудования
- методики и нормы испытаний технических средств и диагностику электроэнергетического и электротехнического оборудования

- инструкции, стандарты, регламенты по эксплуатации электротехнического оборудования и технического обеспечения
- основные нормативные документы по обеспечению безопасных условий труда
- правила охраны труда при эксплуатации электроустановок, межотраслевые правила по охране труда при эксплуатации электроустановок
- научно-обоснованные способы поддерживать безопасные условия жизнедеятельности в том числе при возникновении чрезвычайных ситуаций

Уметь:

- применять системный подход для решения поставленных задач и осуществлять критический анализ и синтез информации.
- применять методики поиска, сбора, обработки информации, полученной из актуальных российских и зарубежных источников.
- методами поиска, сбора и обработки, критического анализа и синтеза информации, методикой системного подхода для решения поставленных задач.
- использовать информационно коммуникационные технологии при обмене необходимой информацией
- применять установленные нормы и правила в командной работе, нести личную ответственность за общий результат
- использовать технические средства для измерения и контроля основных параметров в электрических сетях системы электроснабжения
- разрабатывать графики текущего обслуживания и ремонтов электрооборудования
- оформлять инструкции по эксплуатации оборудования и программы испытаний
- оформлять заявки для технологического обеспечения при эксплуатации объектов энергетики
- составлять протоколы и журналы проверки знаний правил работ в электроустановках
- применять профессиональные знания для обеспечения техники безопасности, производственной санитарии, пожарной безопасности и нормы охраны труда
- создавать и поддерживать безопасные условия жизнедеятельности, различать факторы, влекущие возникновения опасных ситуаций

Владеть:

- навыками системного подхода для решения поставленных задач и осуществлять критический анализ и синтез информации
- методами поиска, сбора и обработки, критического анализа и синтеза информации, методикой системного подхода для решения поставленных задач
- способностью обмена информационно коммуникационными технологиями с членами команды
- нормами установленных правил командной работы, осознает личную ответственность за общий результат
- навыками использования технических средств для измерения и контроля основных параметров в электрических сетях системы электроснабжения
- навыками использования технических средств для диагностики, оценивания технического состояния и остаточного ресурса оборудования
- практическими навыками по испытанию электрооборудования и объектов электроэнергетики
- навыками составления заявок для технологического обеспечения при эксплуатации объектов энергетики
- навыками оформлять нормативные документы по обеспечению безопасных условий труда
- культурой профессиональной безопасности, способностью идентифицировать опасности и оценивать риски в сфере своей профессиональной деятельности
- навыками по предотвращению опасных ситуаций; приемами первой помощи

5. ОБЪЕМ ПРАКТИКИ И ВИДЫ ОБРАЗОВАТЕЛЬНОГО ПРОЦЕССА

Общая трудоемкость практики составляет **216** час или **6** зачетные единицы (з.е).

Вид учебной работы	Объем			в том числе в форме практической подготовки,		
	з.е.	акад. ч.	астр. ч.	з.е.	акад. ч.	астр. ч.
Общая трудоемкость практики	6	216	162			
Контактная работа - аудиторные занятия:						
Лекции						
Практические занятия						
Лабораторные работы						
Контактная самостоятельная работа						
Контактная работа - промежуточная аттестация	0,01	0,4	0,225			
Самостоятельная работа:	5,99	215,6	161,78	5,99	215,6	161,78
Самостоятельное изучение практики	5,99	215,6	161,78			
Форма (ы) контроля:	Зачет с оценкой					

Руководитель практики от вуза проводит все организационные мероприятия (инструктаж о порядке прохождения практики и по технике безопасности) и определяет студентам индивидуальные задания на практику.

Конкретное содержание производственной практики (эксплуатационной) определяется индивидуальным заданием обучающегося с учётом интересов и возможностей кафедры и предприятия, на котором проходит практика.

К концу прохождения практики студент обязан подготовить и оформить отчет о практике. Отчет защищается у руководителя практики от вуза.

Отчет по практике является основным документом, характеризующим работу студента во время практики. Объем отчета должен быть не менее 25 страниц печатного текста.

Содержание отчета должно быть сжатым, ясным и сопровождаться числовыми данными, эскизами, электрическими схемами, графиками и чертежами.

6 СОДЕРЖАНИЕ ПРАКТИКИ

6.1 Разделы практики и виды занятий

№ п/п	Раздел практики	ак. часов								
		Всего	в т.ч. в форме практ. подг.	Лекции	в т.ч. в форме практ. подг.	Прак. зан.	в т.ч. в форме практ. подг.	Лаб. работы	в т.ч. в форме практ. подг.	Сам. работа
1	Введение в практику	8								8
2	Ознакомление с производственно-технологической базой практики	16								16
3	Изучение организации технического обслуживания и ремонта электрооборудования систем электроснабжения на предприятии	96								96
4	Изучение методов индикации технического состояния и технических средств испытаний и диагностики электрооборудования объектов профессиональной деятельности в подразделениях предприятия	48								48
5	Изучение основных нормативных документов по обеспечению безопасных условий труда	30								30
6	Работа над индивидуальным заданием. Анализ полученной информации. Оформление и защита отчёта	17,6								17,6
	Контроль аттестации	0,4								
	Вид аттестации (зачёт с оценкой)									
	Итого	216								215,6

6.2 Содержание практики

№ раздела	Наименование раздела	Содержание раздела
1	Введение в практику	Оформление документов для прохождения практики. Изучение требований к прохождению практики и оформлению отчета.
2	Ознакомление с производственно-технологической базой практики	Инструктаж по технике безопасности, противопожарной технике и общее ознакомление с местом практики, со структурой службы главного энергетика, энергохозяйством предприятия
3	Изучение организации технического обслуживания и ремонта электрооборудования систем электроснабжения на предприятии	Изучение схем электроснабжения одного из цехов предприятия. Изучение обязанностей слесаря-электрика, электромонтера, техника-электрика. Знакомство с обязанностями мастера или бригадира. Изучение организации монтажа и ремонта электрооборудования. Организация эксплуатации и ремонта электрооборудования. Виды ответственности персонала за нарушения в работе электроустановок.
4	Изучение методов индикации технического состояния и технических средств испытания и диагностики электро-	Изучает методики и нормы испытаний технических средств и диагностику электроэнергетического и электротехнического оборудования. Изучение как использовать технические средства для измерения и контроля основных параметров в электрических сетях системы электроснабжения

	оборудования объектов профессиональной деятельности в подразделениях предприятия	
5	Изучение основных нормативных документов по обеспечению безопасных условий труда	Изучение основных нормативно-правовых документов в области охраны труда. Изучение правил оказания первой помощи.
6	Работа над индивидуальным заданием. Анализ полученной информации. Оформление и защита отчёта	Анализирует тему индивидуального задания, выделяя его базовые составляющие. Определяет, интерпретирует и ранжирует информацию. Оформляет отчет по практике

7 СООТВЕТСТВИЕ СОДЕРЖАНИЯ ТРЕБОВАНИЯМ К РЕЗУЛЬТАТАМ ПРОХОЖДЕНИЯ ПРАКТИКИ

В результате прохождения практики студент должен овладеть следующими компетенциями и индикаторами их достижения:

Код компетенции Содержание компетенции (результаты освоения ОПОП)	Код и наименование индикатора достижения компетенции, закрепленного за практикой	Перечень планируемых результатов обучения по практике						
			Раздел 1	Раздел 2	Раздел 3	Раздел 4	Раздел 5	Раздел 6
УК-1 Способен осуществлять поиск, критический анализ и синтез информации, применять системный подход для решения поставленных задач	УК-1.1 Анализирует задачу, выделяя ее базовые составляющие. Определяет, интерпретирует и ранжирует информацию, требуемую для решения поставленной задачи	Знать: об особенностях поиска и изучения научно-технической информации, методы критического анализа и обобщение результатов анализа для решения поставленной задачи	+					+
		Уметь: применять методики поиска, сбора, обработки информации	+					+
		Владеть: методами поиска, сбора и обработки, критического анализа и синтеза информации, методикой системного подхода для решения поставленных задач	+					+
	УК-1.2 Осуществляет поиск информации для решения поставленной задачи по различным типам запросов	Знать: об особенностях системного подхода для решения поставленных задач	+					+
		Уметь: применять системный подход для решения поставленных задач и осуществлять критический анализ и синтез информации	+					+
		Владеть: навыками системного подхода для решения поставленных задач и осуществлять критический анализ и синтез информации	+					+
УК-3 Способен осуществлять социальное взаимодействие и реализовывать свою роль в команде	УК 3.4 Осуществляет обмен информацией, знаниями и опытом с членами команды, оценивает идеи других членов команды для достижения поставленной цели	Знать: информационно коммуникационные технологии при обмене необходимой информацией.		+	+	+	+	
		Уметь: использовать информационно коммуникационные технологии при обмене необходимой информацией		+	+	+	+	
		Владеть: способностью обмена информационно коммуникационными технологиями с членами команды		+	+	+	+	
	УК 3.5 Соблюдает установленные нормы и правила командной работы, несет личную ответственность за общий результат	Знать: установленные нормы и правила командной работы, личную ответственность за общий результат		+	+	+	+	
		Уметь: применять установленные нормы и правила в командной работе, нести личную ответственность за общий результат		+	+	+	+	
		Владеть: нормами установленных правил командной работы, осознает личную ответственность за общий результат		+	+	+	+	
ПК-1 Способен выполнять инженерно-техническое сопровождение деятельности по тех-	ПК-1.1 Знает правила, методы, порядок и сроки производства испытаний и измерений в электрических сетях системы электроснабжения объектов професси-	Знать: технические средства для измерения и контроля основных параметров в электрических сетях системы электроснабжения					+	
		Уметь: использовать технические средства для измерения и контроля основных параметров в электрических сетях системы электроснабжения					+	

ническому обслуживанию и ремонту оборудования объектов профессиональной деятельности	ональной деятельности	Владеть: навыками использования технические средств для измерения и контроля основных параметров в электрических сетях системы электроснабжения						+		
	ПК-1.2 Демонстрирует знания организации технического обслуживания и ремонта электрооборудования систем электроснабжения	Знать: нормы плано-предупредительных ремонтов оборудования, методы оценки остаточного ресурса оборудования							+	
		Уметь: разрабатывать графики текущего обслуживания и ремонтов электрооборудования							+	
		Владеть: навыками использования технических средств для диагностики, оценивания технического состояния и остаточного ресурса оборудования							+	
	ПК-1.3 Применяет методы индикации технического состояния и технические средства испытаний и диагностики электрооборудования объектов профессиональной деятельности	Знать: методики и нормы испытаний технических средств и диагностику электроэнергетического и электротехнического оборудования							+	
		Уметь: оформлять инструкции по эксплуатации оборудования и программы испытаний							+	
		Владеть: практическими навыками по испытанию электрооборудования и объектов электроэнергетики							+	
	ПК-1.4 Демонстрирует понимание взаимосвязи задач эксплуатации и технологического обеспечения	Знать: инструкции, стандарты, регламенты по эксплуатации электротехнического оборудования и технического обеспечения							+	
		Уметь: оформлять заявки для технологического обеспечения при эксплуатации объектов энергетики							+	
		Владеть: навыками составления заявок для технологического обеспечения при эксплуатации объектов энергетики							+	
	ПК-2 Способен участвовать в организации безопасной работы персонала на объектах профессиональной деятельности	ПК-2.1 Демонстрирует знания основных нормативных документов по обеспечению безопасных условий труда	Знать: основные нормативные документы по обеспечению безопасных условий труда							+
			Уметь: составлять протоколы и журналы проверки знаний правил работ в электроустановках							+
Владеть: навыками оформлять нормативные документы по обеспечению безопасных условий труда									+	
ПК-2.2 Демонстрирует умение контролировать соблюдение требований охраны труда, техники безопасности, экологической безопасности объектов профессиональной деятельности		Знать: правила охраны труда при эксплуатации электроустановок, межотраслевые правила по охране труда при эксплуатации электроустановок								+
		Уметь: применять профессиональные знания для обеспечения техники безопасности, производственной санитарии, пожарной безопасности и нормы охраны труда								+
		Владеть: культурой профессиональной безопасности, способностью идентифицировать опасности и оценивать риски в сфере своей профессиональной деятельности								+
ПК-2.3 Владеет методами поддержания безопасных условий жизнедеятельности, в том числе при возникновении чрезвычайных ситуаций		Знать: научно-обоснованные способы поддерживать безопасные условия жизнедеятельности в том числе при возникновении чрезвычайных ситуаций								+
		Уметь: создавать и поддерживать безопасные условия жизнедеятельности, различать факторы, влекущие возникновение опасных ситуаций								+
		Владеть: навыками по предотвращению опасных ситуаций; приемами первой помощи								+

8 ПРАКТИЧЕСКИЕ И ЛАБОРАТОРНЫЕ ЗАНЯТИЯ

Практические и лабораторные занятия не предусмотрены.

9. САМОСТОЯТЕЛЬНАЯ РАБОТА

Самостоятельная работа проводится с целью освоения знаний и умений по практике и предусматривает:

- ознакомление и проработку рекомендованной литературы, работу с электронно-библиотечными системами, включая переводы публикаций из научных журналов;
- посещение отраслевых выставок и семинаров;
- участие в семинарах, конференциях, проводимых в Институте;
- сбор информации по теме индивидуального задания в отчет по практике;
- подготовка доклада для защиты отчета по практике;
- оформление отчета по практике согласно действующему СТП.

Планирование времени на самостоятельную работу, необходимого на изучение практики, студентам надо осуществлять на весь период изучения, предусматривая при этом регулярное повторение пройденного материала.

Материал, изученный в ходе практики, необходимо регулярно дополнять сведениями из литературных источников, представленных в рабочей программе. При работе с указанными источниками рекомендуется составлять краткий конспект материала, с обязательным фиксированием библиографических данных источника.

Перед прохождением практики студентам необходимо ознакомиться:

- с содержанием рабочей программы практики;
- с целями и задачами практики, её связями с другими дисциплинами образовательной программы;
- методическими разработками по практике, имеющимся в электронно-образовательной среде Института;
- с графиком прохождения практики, расписанием консультаций руководителя практики от Института.

Самостоятельная работа студентов предполагает работу при сборе материала на предприятии, составлении отчёта по практике; поиск информации в Интернет; подготовку к защите отчёта.

Студент в период прохождения практики:

- полностью выполняет задания, предусмотренные программой практики;
- при изменении базы практики, иных изменениях в период прохождения практики ставит в известность руководителя практикой;
- соблюдает действующие на базе практики правила внутреннего трудового распорядка;
- соблюдает нормы техники безопасности / охраны труда и правила пожарной безопасности;
- проводит информационно-разъяснительную работу во время прохождения практики с представителями организации, желающими поступать в Институт;
- оформляет текущие записи;
- составляет и предоставляет руководителю отчёт о практике.

Вопросы для ознакомления и изучения в процессе прохождения практики:

- ознакомление с общей структурой предприятия, основная продукция, история предприятия и перспективный план развития;
- ознакомление с работой отдела главного энергетика;
- организация эксплуатации электротехнического и энергетического оборудования предприятия;
- ознакомление с технологическими процессами и оборудованием;
- особенности построения систем электроснабжения промышленных предприятий;
- классификация приёмников электрической энергии на промышленном предприятии, их показатели. Графики нагрузок на промышленном предприятии;
- электроснабжение предприятия. Автоматизация и телемеханизация в системе электроснабжения;
- средства автоматизации, используемые в технологической установке, их назначение, конструкция, принцип действия;
- мероприятий по эффективному энергосбережению в цехах и на промышленном предприятии в целом.
- сбор материалов для курсового проекта и отчёта по практике.

Отчёт является основным документом, подтверждающим работу обучающегося в период практики. Его защита проводится с целью выявления качественного уровня работы студента на практике. Отчёт должен раскрывать все вопросы и требования рабочей программы.

Отчет должен содержать следующие основные разделы:

- титульный лист отчёта по практике;
- индивидуальное задание;
- учетная карточка, с краткой характеристикой работы студента;
- календарно-тематический план;
- дневник прохождения практики;
- содержание;
- введение (указываются цели и задачи практики; приводится краткое описание истории предприятия);
- основная часть (описание технологического процесса, описание основного электрооборудования цеха; способы канализации электроэнергии, устройство, схемы компоновки заполнения шкафов КТП; организация монтажа и обслуживания электрооборудования в цеху предприятия, обязанности мастера (бригадира); индивидуальное задание);
- заключение;
- список использованных источников;
- приложения.

Отчет по практике оформляется в соответствии с требованиями к оформлению и содержанию пояснительных записок изложенными в СТП НИ(Ф) РХТУ 201.01-2012.

Практика предполагает проведение текущего контроля и оценивание окончательных результатов прохождения практики.

Руководитель практики:

- составляет календарный план, индивидуальное задание и рабочую программу прохождения практики;
- обеспечивает прохождение практики и руководит работой студентов, предусмотренной программой практики;
- рекомендует основную и дополнительную литературу;
- проводит индивидуальные консультации как форму текущего контроля;
- проверяет отчёты студентов о прохождении практики;
- дает отзыв и заключение о прохождении практики;
- осуществляет промежуточную аттестацию.

Методические рекомендации по подготовке доклада при защите отчёта по практике.

Одной из форм самостоятельной работы студента является подготовка доклада. Цель – развитие у студентов навыков аналитической работы с литературой, анализа дискуссионных позиций, аргументации собственных взглядов.

Подготовка докладов также развивает творческий потенциал студентов. Доклад готовится под руководством руководителя практики.

Рекомендации студенту:

- перед началом работы по написанию доклада согласовать с руководителем структуру, литературу, а также обсудить ключевые вопросы, которые следует раскрыть;
- затем представить доклад руководителю в письменной форме;
- в итоге выступить с 5–7-минутной презентацией своего доклада, ответить на вопросы.

Выступающий должен хорошо знать материал по теме выступления, быстро и свободно ориентироваться в нём. Недопустимо читать текст (с листа или презентации) или повторять то же, что показано на слайде. Речь докладчика должна быть четкой, умеренного темпа. Во время выступления разрешается держать в руках тезисы выступления, в которые можно заглядывать. При этом докладчик должен иметь зрительный контакт с аудиторией. После выступления нужно оперативно и по существу отвечать на вопросы.

Общая оценка за доклад учитывает содержание доклада, его презентацию (по желанию студента), а также ответы на вопросы.

Методические рекомендации по подготовке компьютерных презентаций для защиты отчета.

Мультимедийные презентации – это сочетание разнообразных средств представления информации, объединенных в единую структуру. Чередование или комбинирование текста, графики, видео и звукового ряда позволяют донести информацию в максимально наглядной и легко воспринимаемой форме, акцентировать внимание на значимых моментах излагаемой информации, создавать наглядные эффектные образы в виде схем, диаграмм, графических композиций и т.п. Презентации обеспечивают комплексное восприятие материала, позволяют изменять скорость подачи материала, облегчают показ фотографий, рисунков, графиков, карт, архивных или труднодоступных материалов. Кроме того, при использовании анимации и вставок видеофрагментов возможно продемонстрировать динамичные процессы. Преимущество мультимедийных презентаций – проигрывание аудиофайлов, что обеспечивает эффективность восприятия информации.

Вначале производится разработка структуры компьютерной презентации. Студент составляет варианты сценария представления результатов собственной деятельности и выбирает наиболее подходящий. Затем создается выбранный вариант в компьютерном редакторе презентаций. После производится согласование презентации с преподавателем и репетиция доклада.

Для нужд компьютерной презентации необходимы компьютер, переносной экран и проектор.

Общие требования к презентации. Презентация должна содержать титульный и конечный слайды. Структура презентации включает план, основную и резюмирующую части. Каждый слайд должен быть логически связан с предыдущим и последующим. Слайды должны содержать минимум текста (на каждом не более 10 строк). Наряду с сопровождающим текстом, необходимо использовать графический материал (рисунки, фотографии, схемы), что позволит разнообразить представляемый материал и обогатить доклад. Презентация может сопровождаться анимацией, что позволит повысить эффективность представления доклада, но акцент только на анимацию недопустим, т.к. злоупотребление ею может привести к потере контакта со слушателями. Время выступления должно быть соотносено с количеством слайдов из расчёта, что презентация из 10–15 слайдов требует для выступления около 7–10 минут.

10. ОЦЕНОЧНЫЕ МАТЕРИАЛЫ

Оценочные материалы представлены в виде отдельного документа – Фонда оценочных средств, являющегося неотъемлемой частью рабочей программы практики.

11. МЕТОДИЧЕСКИЕ УКАЗАНИЯ ПО ПРОХОЖДЕНИЮ ПРАКТИКИ

Организация образовательного процесса регламентируется учебным планом и расписанием учебных занятий. Язык обучения (преподавания) — русский. Для всех видов аудиторных занятий «час» устанавливается продолжительностью 45 минут. Зачетная единица составляет 27 астрономических часов или 36 академических часов.

Сетевая форма реализации программы практики не используется.

Обучающийся имеет право на зачет результатов обучения по практике, если она пройдена им при получении среднего профессионального образования и (или) высшего образования, а также дополнительного образования (при наличии) (далее - зачет результатов обучения). Зачтенные результаты обучения учитываются в качестве результатов промежуточной аттестации в установленном в Институте порядке.

11.1. Образовательные технологии

Учебный процесс при преподавании практики основывается на использовании традиционных, инновационных и информационных образовательных технологий. Традиционные образовательные технологии представлены в виде посещения базы практики и ознакомления с нормативно технической документацией, применяемой в предприятии (организации). Информационные образовательные технологии реализуются путем активизации самостоятельной работы студентов в информационной образовательной среде. При нахождении на территории предприятия на базе практики обеспечивается развитие у обучающихся навыков командной работы, межличностной коммуникации, принятия решений, лидерских качеств (включая проведение групповых дискуссий, в том числе с учетом региональных особенностей профессиональной деятельности выпускников и потребностей работодателей).

11.2. Лекции

Лекции программой не предусмотрены.

11.3. Занятия семинарского типа

Семинарские (практические) занятия не предусмотрены.

11.4. Лабораторные работы

Лабораторный практикум не предусмотрен.

11.5. Самостоятельная работа студента

Для успешного усвоения практики необходимо вести активную самостоятельную работу. При самостоятельной проработке курса обучающиеся должны использовать для самопроверки материал фонда оценочных средств.

11.6. Методические рекомендации для преподавателей

Основные принципы обучения

1. Цель обучения – развить мышление, выработать мировоззрение; познакомить с идеями и методами науки; научить применять принципы и законы для решения простых и нестандартных задач в области энергетики.

2. Обучение должно органически сочетаться с воспитанием. Нужно развивать в студентах волевые качества и трудолюбие. Ненавязчиво, к месту прививать элементы культуры поведения.

3. Обучение должно быть активным. Нужно строить обучение так, чтобы в овладении материалом основную роль играла память логическая, а не формальная. Запоминание должно достигаться через глубокое понимание.

4. Одно из важнейших условий успешного обучения – умение организовать работу студентов.

5. Отношение преподавателя к студентам должно носить характер доброжелательной требовательности. Для стимулирования работы студентов нужно использовать поощрение, одобрение, похвалу, но не порицание (порицание может применяться лишь как исключение). Преподаватель должен быть для студентов доступным.

6. Необходим регулярный контроль работы студентов. Правильно поставленный, он помогает им организовать систематическое посещение базы практики.

7. Важнейшей задачей преподавателей, ведущих занятия по практике, является выработка у студентов осознания необходимости и полезности знания практики как практической основы для изучения профильных дисциплин.

8. С целью более эффективного усвоения студентами материала данной практики рекомендуется при проведении практики использовать современные технические средства обучения, а именно презентации, наглядные пособия и т.п..

9. Для более глубокого изучения предмета и подготовки ряда вопросов (тем) для самостоятельного изучения по разделам практики преподаватель предоставляет студентам необходимую информацию о использовании учебно-методического обеспечения и Интернет-ресурсов.

10. Цель посещения базы практики – формирование у студентов ориентировочной основы для последующего усвоения материала методом самостоятельной работы. Содержание занятий должно отвечать следующим дидактическим требованиям:

- изложение материала от простого к сложному, от известного к неизвестному;
- логичность, четкость и ясность в изложении материала;
- возможность проблемного изложения, диалога с целью активизации деятельности студентов;
- тесная связь теоретических положений и выводов с практикой и будущей профессиональной деятельностью студентов.

Преподаватель, читающий курсы, должен знать существующие в педагогической практике варианты лекций, их дидактические и воспитывающие возможности, а также их место в структуре процесса обучения.

11. При проведении аттестации студентов важно всегда помнить, что систематичность, объективность, аргументированность – главные принципы, на которых основаны контроль и оценка знаний студентов. Знание критериев оценки знаний обязательно для преподавателя и студента.

11.7. Методические указания для студентов

По подготовке к защите отчета по практике

Изучение практики требует систематического и последовательного накопления теоретических знаний, следовательно, пропуски отдельных тем не позволяют глубоко освоить предмет. Студентам необходимо:

1. Перед каждым посещением базы практики просматривать рабочую программу практики;
2. Составлять конспект усвоенного материала в ходе практики.
3. ежедневно, согласно графика практики, посещать место практики;
4. в процессе прохождения практики вести дневник практики;
5. изучать материал согласно содержанию разделов практики;

6. в процессе прохождения практики вести работу по оформлению отчёта по практике.

Каждый студент перед началом практики получает полный комплект литературы - набор учебных пособий, необходимых для изучения практики, тему индивидуального задания.

При затруднениях в восприятии материала следует обратиться к основным литературным источникам. Если разобраться в материале не удалось, необходимо обратиться к лектору.

Тема индивидуального задания выдается руководителем практики от Института. Тема может быть предложена самим студентом и является продолжением работы студента по УИР. В дальнейшем она может войти как составная часть в ВКР.

Приём «защиты» отчёта по практике заключается в проверке:

- а) правильности описания основной части отчёта по практике;
- б) проработке и описании в отчёте индивидуального задания,
- в) оформления отчёта по практике
- г) ответах на вопросы при защите отчета по практике.

На титульном листе отчёта по практике должны быть указаны фамилия и инициалы студента, код учебной группы. Отчёт должен быть оформлен в соответствии с положением о практике разработанным в Институте.

Отчёт считается защищённым, если на титульной листе, имеется подпись преподавателя: с указанием даты и оценки.

По работе с литературой

В рабочей программе практики представлен список основной и дополнительной литературы – это учебники, учебно-методические пособия или указания. Дополнительная литература – учебники, монографии, сборники научных трудов, журнальные и газетные статьи, различные справочники, энциклопедии, Интернет-ресурсы.

Любая форма самостоятельной работы студента (подготовка к докладу и т.п.) начинается с изучения соответствующей литературы как в библиотеке / электронно-библиотечной системе, так и дома. Изучение указанных источников расширяет границы понимания практики.

При работе с литературой выделяются следующие виды записей. Конспект – краткая схематическая запись основного содержания научной работы. Целью является не переписывание произведения, а выявление его логики, системы доказательств, основных выводов. Хороший конспект должен сочетать полноту изложения с краткостью. Цитата – точное воспроизведение текста. Заключается в кавычки. Точно указывается страница источника. Тезисы – концентрированное изложение основных положений прочитанного материала. Аннотация – очень краткое изложение содержания прочитанной работы. Резюме – наиболее общие выводы и положения работы, ее концептуальные итоги.

11.8. Методические рекомендации по обучению лиц с ограниченными возможностями здоровья и инвалидов

Профессорско-преподавательский состав знакомится с психолого-физиологическими особенностями обучающихся инвалидов и лиц с ограниченными возможностями здоровья, индивидуальными программами реабилитации инвалидов (при наличии). При необходимости осуществляется дополнительная поддержка преподавания психологами, социальными работниками, прошедшими подготовку ассистентами.

Предполагается использовать социально-активные и рефлексивные методы обучения, технологии социокультурной реабилитации с целью оказания помощи в установлении полноценных межличностных отношений с другими студентами, создании комфортного психологического климата в студенческой группе. Подбор и разработка учебных материалов производится с учетом предоставления материала в различных формах: аудиальной, визуальной, с использованием специальных технических средств и информационных систем.

Прохождение практики лицами с ОВЗ осуществляется с использованием средств обучения общего и специального назначения (персонального и коллективного использования).

Для студентов с ОВЗ предусматривается доступная форма предоставления заданий оценочных средств, а именно:

- в печатной или электронной форме (для лиц с нарушениями опорно-двигательного аппарата);
- в печатной форме или электронной форме с увеличенным шрифтом и контрастностью (для лиц с нарушениями слуха, речи, зрения);
- методом чтения ассистентом задания вслух (для лиц с нарушениями зрения).

Студентам с инвалидностью увеличивается время на подготовку ответов на контрольные вопросы. Для таких студентов предусматривается доступная форма предоставления ответов на задания, а именно:

- письменно на бумаге или набором ответов на компьютере (для лиц с нарушениями слуха, речи);
- выбором ответа из возможных вариантов при тестировании с использованием услуг ассистента (для лиц с нарушениями опорно-двигательного аппарата);
- устно (для лиц с нарушениями зрения, опорно-двигательного аппарата).

При необходимости для обучающихся с инвалидностью процедура оценивания результатов обучения может проводиться в несколько этапов.

12 .УЧЕБНО-МЕТОДИЧЕСКОЕ И ИНФОРМАЦИОННОЕ ОБЕСПЕЧЕНИЕ ПРАКТИКИ

Информационную поддержку прохождения практики осуществляет библиотека Института, которая обеспечивает обучающихся основной учебной, учебно-методической и научной литературой, необходимой для организации образовательного процесса по практике.

Библиотека располагает учебной, учебно-методической и научно-технической литературой в форме печатных и электронных изданий, а также включает официальные, справочно-библиографические, специализированные отечественные и зарубежные периодические и информационные издания. Библиотека обеспечивает доступ к профессиональным базам данных, информационным, справочным и поисковым системам.

Каждый обучающийся обеспечен свободным доступом из любой точки, в которой имеется доступ к сети Интернет и к электронно-библиотечной системе (ЭБС) Института и Университета, которая содержит различные издания по основным изучаемым дисциплинам и сформирована по согласованию с правообладателями учебной и учебно-методической литературы.

Полный перечень электронных информационных ресурсов, используемых в процессе обучения, представлен в основной образовательной программе.

12. УЧЕБНО-МЕТОДИЧЕСКОЕ И ИНФОРМАЦИОННОЕ ОБЕСПЕЧЕНИЕ ПРАКТИКИ

12.1. Перечень основной и дополнительной литературы, необходимой для прохождения практики

а) основная литература

Основная литература	Режим доступа	Обеспеченность
6-О-1. Учебное пособие для курсового и дипломного проектирования по электроснабжению промышленных предприятий [Текст] : для вузов / А. А. Федоров . - М. : Энергоатомиздат, 1987. - 368 с.	Библиотека НИ РХТУ	Да
6-О-2. Кудрин, Б.И. Электроснабжение потребителей и режимы [Текст] : учеб. пособ. для вузов / Б. И. Кудрин, Жилин Б.В., Ю. В. Матюнина. - М.: Издательский дом МЭИ, 2013. - 411 с.	Библиотека НИ РХТУ	Да

б) дополнительная литература

Дополнительная литература	Режим доступа	Обеспеченность
6-Д-1. Практика по получению профессиональных умений и опыта профессиональной деятельности. Методические указания для студентов профиля «Электроснабжение» сост. Б. В. Жилин [и др.]. - Новомосковск : [б. и.], 2015. - 32 с. - (ФГБОУ ВПО РХТУ им. Д.И.Менделеева. Новомосковский ин-т(филиал)).	Библиотека НИ РХТУ http://moodle.nirhtu.ru/course/view.php?id=1122	Да
6-Д-2. Коробов, Г.В. Электроснабжение. Курсовое проектирование [Электронный ресурс] : учебное пособие / Г.В. Коробов, В.В. Картацев, Н.А. Черемисинова. — Электрон. дан. — Санкт-Петербург : Лань, 2014. — 192 с.	https://e.lanbook.com/book/44759	Да

12.2. Информационно-образовательные ресурсы, профессиональные базы данных и информационные справочные системы

При прохождении практики студенты должны использовать информационные и информационно-образовательные ресурсы следующих порталов и сайтов:

1. ЭБС «Издательство «Лань» (договор № 33.03-Р-3.1-5182/2022 от 26.09.2022г.; договор № 33.03-Л-3.1-5181/2022 от 26.09.2022г. Срок действия с 26.09.2022г. по 25.09.2023г.) - <https://e.lanbook.com/>
2. ЭБС «Электронное издательство ЮРАЙТ» (договор № 33.03-Л-3.1-6138/2023 от 20.04.2023г. Срок действия с 20.04.2023г. по 19.04.2024г.) - <https://urait.ru/>
3. ЭБС «ZNANIUM» (договор № 769 эбс / 33.02-Р-3.1-6158/2023 ИКЗ 2217707072637770701001000900115814244 от 24.04.2023г. Срок действия с 24.04.2023г. по 23.04.2024г.) - <https://znanium.com/>
4. ЭБС «Консультант студента» (договор № 818КС/01-2023/33.02-Л-3.1-6152/2023 от 26.04.2023г. Срок действия с 26.04.2023г. по 25.04.2024г.) - <https://studentlibrary.ru/>
5. Научная электронная библиотека «КиберЛенинка» - <https://cyberleninka.ru/>
6. Научная электронная библиотека eLIBRARY.RU - <https://elibrary.ru/>

13. МАТЕРИАЛЬНО-ТЕХНИЧЕСКОЕ ОБЕСПЕЧЕНИЕ ПРАКТИКИ

Учебные аудитории кафедры "Электроснабжения" для проведения занятий семинарского типа, групповых и индивидуальных консультаций, текущего контроля и промежуточной аттестации - оснащены видеопроектором, компьютерами, принтерами. А также помещения для самостоятельной работы обучающихся, оснащенные компьютерной техникой с возможностью подключения к сети «Интернет» и обеспеченные доступом в электронную информационно-образовательную среду Института, помещения для хранения и профилактического обслуживания учебного оборудования.

Наименование специальных помещений и помещений для самостоятельной работы	Оснащенность специальных помещений и помещений для самостоятельной работы	Приспособленность помещений для использования инвалидами и лицами с ограниченными возможностями здоровья
Аудитория для групповых и индивидуальных консультаций обучающихся 125 (Тульская область, Новомосковский район, г. Новомосковск, улица	Проектор ACER, экран с электроприводом, ноутбук TOSHIBA. Учебные столы, стулья, доска, мел Презентационная техника (постоянное хранение	приспособлено (аудитория на первом этаже, отсутствие порогов)

Трудовые Резервы, дом 29/19)	в ауд. 125) , 18 посадочных мест	
Аудитория для самостоятельной работы студентов 219 Тульская область, Новомосковский район, г. Новомосковск, улица Трудовые Резервы, дом 29/19)	ПК Pentium 1000МГц с оперативной памятью 512 Мбайт и памятью на жестком диске 8 Гбайт (2 шт.) с возможностью просмотра видеоматериалов и презентаций. Доступ в Интернет, к ЭБС, электронным образовательным и информационным ресурсам, базе данных электронного каталога НИ РХТУ, системе управления учебными курсами Moodle, учебно-методическим материалам. Принтер лазерный Сканер. 24 посадочных места	
Помещение для хранения и профилактического обслуживания учебного оборудования ауд. 224а Тульская область, Новомосковский район, г. Новомосковск, улица Трудовые Резервы, дом 29/19)	Средства (приборы, стенды), необходимые для проведения профилактического обслуживания учебного оборудования	

* Для инвалидов и лиц с ограниченными возможностями здоровья есть возможность проводить консультации на 1-ых этажах учебного корпуса. Возле входных дверей в учебные корпуса установлен звонок в дежурную сотруднику. Предусмотрены широкие дверные проемы. Имеются специализированные кабинеты для самостоятельной и индивидуальной работы, оснащенные ПК.

Технические средства обучения, служащие для предоставления учебной информации большой аудитории

Ноутбук с возможностью просмотра видеоматериалов и презентаций, доступом к сети «Интернет», электронным образовательным и информационным ресурсам, базе данных электронного каталога Института, системе управления учебными курсами Moodle.

Проектор, экран.

Программное обеспечение

1 Операционная система MS Windows XP и MS Windows 7 бессрочные права и бессрочная лицензия по подписке Microsoft Imagine Premium, идентификатор подписки: a936248f-3805-4c6a-a64f-8c344976ef6d, идентификатор подписчика: ICM-164914.

2 Интернет-браузер Mozilla Firefox. Распространяется под лицензией Mozilla Public License 2.0 (MPL).

3 Текстовый редактор LibreOffice Writer. Распространяется под лицензией LGPLv3.

4 MS Excel из пакета MS Office 365 A1 бесплатная веб-версия Office <https://products.office.com/ru-ru/academic/compare-office-365-education-plans> для учащихся, преподавателей и сотрудников.

5 Редактор презентаций LibreOffice Impress. Распространяется под лицензией LGPLv3.

6 Средство чтения файлов PDF Adobe Acrobat Reader DC является бесплатным и доступно для корпоративного распространения (<https://acrobat.adobe.com/ru/ru/acrobat/pdf-reader/volume-distribution.html>).

7 Архиватор 7zip (распространяется под лицензией GNU LGPL license)

8. Платформа nanoCAD (учебная лицензия: <https://www.nanocad.ru/support/education>).

Печатные и электронные образовательные и информационные ресурсы:

Информационно-методические материалы: учебные пособия по практике; раздаточный материал к разделам лекционного курса; презентации к лекциям.

Электронные образовательные ресурсы: учебно-методические разработки в электронном виде; справочные материалы в печатном и электронном виде; кафедральная библиотека электронных изданий.

14. ТРЕБОВАНИЯ К ОЦЕНКЕ КАЧЕСТВА ПРОХОЖДЕНИЯ ПРАКТИКИ

Наименование разделов	Основные показатели оценки	Формы и методы контроля и оценки
Введение в практику	<i>Знает:</i> правила оформления документов <i>Умеет:</i> оформлять документы <i>Владеет:</i> опытом по оформлению отчета	
Ознакомление с производственно-технологической базой практики	<i>Знает:</i> основы правил техники безопасности, производственной санитарии, пожарной безопасности и норм охраны труда <i>Умеет:</i> использовать правила техники	Устный опрос

	<p>безопасности, производственной санитарии, пожарной безопасности и нормы охраны труда применительно к объектам профессиональной деятельности</p> <p><i>Владеет:</i> навыками по обеспечению безопасной работы при эксплуатации объектов профессиональной деятельности</p>	
<p>Изучение организации технического обслуживания и ремонта электрооборудования систем электроснабжения на предприятии</p>	<p><i>Знает:</i> правила организации технического обслуживания и ремонта электрооборудования</p> <p><i>Умеет:</i> организовать техническое обслуживание и ремонта электрооборудования</p> <p><i>Владеет:</i> Навыками технического обслуживания и ремонта электрооборудования</p>	
<p>Изучение методов индикации технического состояния и технических средств испытаний и диагностики электрооборудования объектов профессиональной деятельности в подразделениях предприятия</p>	<p><i>Знает:</i> схемы электроснабжения одного из цехов предприятия.</p> <p><i>Умеет:</i> Организовать монтаж и ремонт электрооборудования.</p> <p><i>Владеет:</i> методами индикации технического состояния электрооборудования</p>	<p>Устный опрос</p>
<p>Изучение основных нормативных документов по обеспечению безопасных условий труда</p>	<p><i>Знает:</i> основные нормативно-правовых документы в области охраны труда.</p> <p><i>Умеет:</i> применять правила оказания первой помощи.</p> <p><i>Владеет:</i> опытом оказания первой помощи</p>	
<p>Работа над индивидуальным заданием. Анализ полученной информации. Оформление и защита отчёта</p>	<p><i>Знает:</i> тему индивидуального задания, выделяет его базовые составляющие.</p> <p><i>Умеет:</i> определять, интерпретировать и ранжировать информацию.</p> <p><i>Владеет:</i> опытом оформлять отчет по практике</p>	<p>Отчет по практике Доклад</p>

АННОТАЦИЯ
рабочей программы
"Производственная практика. Эксплуатационная практика"

1. Общая трудоемкость (з.е./ час): 6 / 216. Контактная работа 0,4 часа. Самостоятельная работа студента 215,6 час. Форма промежуточного контроля: зачет с оценкой 6 семестр. Практика изучается на 3 курсе в 6 семестре.

2. Место практики в структуре образовательной программы

Б2.В.01.01(П) " Производственная практика. Тип эксплуатационная практика" относится к блоку 2. Практика. Изучается в 6 семестре, на 3 курсе.

Практика базируется на курсах: Учебная практика. Ознакомительная практика, Электрические машины, Электрический привод, Надежность электроснабжения, Электротехнологические установки и типовой электропривод, Электроэнергетические системы и сети, Техника высоких напряжений.

3. Цель и задачи изучения практики

Целью прохождения практики является закрепление теоретических и практических знаний, полученных в ходе изучения специальных дисциплин; приобретение профессиональных навыков эксплуатации электрооборудования и средств электрификации и автоматизации технологических процессов; изучение правил технической эксплуатации и правил устройства электроустановок.

Задачи преподавания практики:

- приобретение навыков по эксплуатации электрооборудования;
- изучение технической документации по электроустановкам и электротехнологиям;
- ознакомление со схемами электроснабжения электроустановок;
- изучение электротехнических материалов, используемых при эксплуатации и ремонте электрооборудования и электроустановок;
- изучение технической документации по эксплуатации электрооборудования;
- научиться пользоваться справочной литературой, составлять спецификацию на электрооборудование с указанием его полной технической характеристики;
- собрать материалы для курсового проекта по курсу "Электроснабжение".

4. Содержание практики

Тема 1. Введение в практику.

Тема 2. Ознакомление с производственно-технологической базой практики.

Тема 3. Изучение организации технического обслуживания и ремонта электрооборудования систем электроснабжения на предприятии.

Тема 4. Изучение методов индикации технического состояния и технических средств испытаний и диагностики электрооборудования объектов профессиональной деятельности в подразделениях предприятия.

Тема 5. Изучение основных нормативных документов по обеспечению безопасных условий труда

Тема 6. Работа над индивидуальным заданием. Анализ полученной информации. Оформление и защита отчёта

5. Планируемые результаты обучения по практике, обеспечивающие достижение планируемых результатов освоения образовательной программы

Перечень планируемых результатов обучения по практике, соотнесенных с индикаторами достижения компетенций

Наименование категории (группы) УК	Код и наименование УК	Код и наименование индикатора достижения УК
	УК-1	УК-1.1
	Способен осуществлять поиск, критический анализ и синтез информации, применять системный подход для решения поставленных задач	Анализирует задачу, выделяя ее базовые составляющие. Определяет, интерпретирует и ранжирует информацию, требуемую для решения поставленной задачи
		УК-1.2
УК-3	УК 3.4	
Способен осуществлять социальное взаимодействие и реализовывать свою роль в команде	Осуществляет обмен информацией, знаниями и опытом с членами команды, оценивает идеи других членов команды для достижения поставленной цели	
	УК 3.5	
		Соблюдает установленные нормы и правила командной работы, несет личную ответственность за общий результат

Профессиональные компетенции (ПК) и индикаторы их достижения

Наименование категории (группы) ПК	Код и наименование ПК	Код и наименование индикатора достижения ПК
	ПК-1	ПК-1.1
	Способен выполнять инженерно-техническое сопровождение деятель-	Знает правила, методы, порядок и сроки производства испытаний и измерений в электрических сетях системы электроснабжения объектов профессиональной деятельности

	ности по техническому обслуживанию и ремонту оборудования объектов профессиональной деятельности	ПК-1.2 Демонстрирует знания организации технического обслуживания и ремонта электрооборудования систем электроснабжения
		ПК-1.3 Применяет методы индикации технического состояния и технические средства испытаний и диагностики электрооборудования объектов профессиональной деятельности
		ПК-1.4 Демонстрирует понимание взаимосвязи задач эксплуатации и технологического обеспечения
	ПК-2 Способен участвовать в организации безопасной работы персонала на объектах профессиональной деятельности	ПК-2.1 Демонстрирует знания основных нормативных документов по обеспечению безопасных условий труда
		ПК-2.2 Демонстрирует умение контролировать соблюдение требований охраны труда, техники безопасности, экологической безопасности объектов профессиональной деятельности
		ПК-2.3 Владеет методами поддержания безопасных условий жизнедеятельности, в том числе при возникновении чрезвычайных ситуаций

МИНИСТЕРСТВО НАУКИ И ВЫСШЕГО ОБРАЗОВАНИЯ
РОССИЙСКОЙ ФЕДЕРАЦИИ

Новомосковский институт (филиал) федерального государственного бюджетного
образовательного учреждения высшего образования «Российский химико-
технологический университет имени Д.И. Менделеева»
(Новомосковский институт РХТУ им. Д.И. Менделеева)

УТВЕРЖДАЮ
Директор Новомосковского института
РХТУ им. Д.И. Менделеева
Первухин В.Л.
«29» 06 2023 г.



Рабочая программа дисциплины

Производственная практика. Проектно-технологическая практика

Направление подготовки 13.03.02 Электроэнергетика и электротехника

Направленность (профиль) подготовки Электроснабжение


Квалификация (степень) выпускника Бакалавр
(бакалавр, магистр, дипломированный специалист)

Форма обучения очная

г. Новомосковск – 2023 г.

Разработчик (ки):

Доцент кафедры «Электроснабжение промышленных предприятий» НИ РХТУ им. Д.И. Менделеева


к. т. н., доцент  /О.Е.Лагуткин/
(подпись)

Программа рассмотрена и одобрена на заседании кафедры «Электроснабжение промышленных предприятий»

Протокол № 10 от 28.06.2023 г.

Зав.кафедрой, к. т. н., доцент  /М.Г. Ошурков/

Эксперт:

ООО«Промэнергосбыт» к.т.н., генеральный директор  /В.А. Ставцев/
(место работы) (ученая степень) (должность) (подпись) (ФИО)

Рабочая программа согласована с деканом Энергомеханического факультета

Декан факультета, д.т.н.проф.  /В.М. Логачева/

«29» 06 2023 г.

Рабочая программа согласована с руководителем учебно-методического управления Новомосковского института РХТУ им. Д.И. Менделеева.

Руководитель, д. х. н., профессор



/Н.Ф. Кизим/

«29» 06 2023 г.

1 ОБЩИЕ ПОЛОЖЕНИЯ

Нормативные документы, используемые при разработке рабочей программы дисциплины

Нормативную правовую базу разработки рабочей программы дисциплины составляют:

- Федеральный закон от 29.12.2012 № 273-ФЗ «Об образовании в Российской Федерации» (с учетом изменений и дополнений);
- Федеральный закон от 31.07.2020 г №304-ФЗ «О внесении изменений в Федеральный закон «Об образовании в Российской Федерации» по вопросам воспитания обучающихся»;
- «Порядок организации и осуществления образовательной деятельности по образовательным программам высшего образования — программам бакалавриата, программам специалитета, программам магистратуры», утвержденный приказом Министерства образования и науки РФ от 05.04.2017 г N 301;
- Федеральный государственный образовательный стандарт высшего образования (ФГОС ВО) (ФГОС-3++) по направлению подготовки 13.03.02 «Электроэнергетика и электротехника», утвержденный приказом Министерства науки и высшего образования Российской Федерации от 28.02.2018 г. № 144 (зарегистрирован Министерством юстиции Российской Федерации 25.08.2020 г., регистрационный № 59425);
- Положение о практической подготовке обучающихся, утвержденное приказом Министерства науки и высшего образования Российской Федерации и Министерства просвещения Российской Федерации от 05.08.2020 г. № 885/390 (зарегистрирован Министерством юстиции Российской Федерации 11.09.2020 г., регистрационный № 59778);
- Приказ Министерства образования и науки Российской Федерации от 27 ноября 2015 N 1383 "Об утверждении Положения о практике обучающихся, осваивающих основные профессиональные образовательные программы высшего образования" зарегистрирован Министерством юстиции Российской Федерации 18 декабря 2015 г., регистрационный N 40168);
- Методическими рекомендациями по организации образовательного процесса для обучения инвалидов и лиц с ограниченными возможностями здоровья в образовательных организациях высшего образования, в том числе оснащённости образовательного процесса (утверждены заместителем Министра образования и науки РФ А.А. Климовым от 08.04.2014 № АК-44/05вн)
- Устав ФГБОУ ВО РХТУ им. Д.И. Менделеева;
- Положение о Новомосковском институте (филиале) РХТУ им. Д.И. Менделеева.
- Локальные нормативные акты Новомосковского института (филиала) РХТУ им. Д.И. Менделеева.
- Положение о порядке организации и осуществления образовательной деятельности по образовательным программам высшего образования - программам бакалавриата, программам специалитета, программам магистратуры в НИ РХТУ им. Д.И. Менделеева, принятым решением Ученого совета НИ РХТУ им. Д.И. Менделеева от 30.10.2019;
- Положения об электронной информационно-образовательной среде Новомосковского института (филиала) федерального государственного бюджетного образовательного учреждения высшего образования «Российский химико-технологический университет имени Д.И. Менделеева»

Рабочая программа дисциплины (далее – Программа, РПД) составлена в соответствии с требованиями Федерального государственного образовательного стандарта высшего образования (уровень бакалавриата) по направлению подготовки 13.03.02 «Электроэнергетика и электротехника», утвержденного приказом Министерства науки и высшего образования Российской Федерации от 28.02.2018 г. № 144 (зарегистрировано Министерством юстиции Российской Федерации 25.08.2020 г., регистрационный № 59425), рекомендациями Учебно-методической комиссии НИ РХТУ им. Д.И. Менделеева и накопленным опытом преподавания дисциплины кафедрой «Электроснабжение промышленных предприятий» НИ РХТУ им. Д.И. Менделеева (далее – Институт).

Контроль успеваемости студентов ведется по принятой в Институте системе.

Рабочая программа дисциплины может быть реализована с применением электронного обучения и дистанционных образовательных технологий полностью или частично.

2 ЦЕЛЬ И ЗАДАЧИ ОСВОЕНИЯ УЧЕБНОЙ ДИСЦИПЛИНЫ

Целью освоения дисциплины является ознакомление с основами электроэнергетики, производственной деятельностью служб и предприятий электроэнергетической отрасли, а также получение первичных профессиональных навыков и умений по направлению подготовки 13.03.02 "Электроэнергетика и электротехника" направленности (профиля) подготовки "Электроснабжение".

Задачи преподавания дисциплины:

- приобретение и формирование навыков применения основ правовых знаний в различных сферах деятельности;
- изучение роли и места электроэнергетики и электротехники в хозяйственной деятельности предприятия (организации) различной отраслевой принадлежности;
- формирование и развитие умений работы в коллективе, толерантно воспринимая социальные, этнические, конфессиональные и культурные различия;

- изучение специальной литературы и другой научно-технической информации, достижений отечественной и зарубежной науки и техники в области электроэнергетики и электротехники;
- приобретение знаний по организации рабочих мест, их техническому оснащению, размещению технологического оборудования и его обслуживанию в области электроэнергетики и электротехники;
- подготовка данных для составления обзоров, отчетов и публикаций; приобретения навыка их написания;
- закрепление и расширение теоретических знаний и умений, приобретенных в предшествующий период теоретического обучения;
- приобретение и формирование навыков решения стандартных задач профессиональной деятельности на основе информационной и библиографической культуры с применением информационно-коммуникационных технологий и с учетом основных требований информационной безопасности.

3 МЕСТО ДИСЦИПЛИНЫ В СТРУКТУРЕ ОПОП

Дисциплина Б2.В.01.02 «Проектно-технологическая практика» является частью формируемой участниками образовательных отношений .

Дисциплина базируется на курсах циклов естественнонаучных и профессиональных дисциплин: Программное обеспечение задач электроэнергетики, Переходные процессы в электроэнергетических системах, Инженерная и компьютерная графика, Теоретические основы электротехники, Электрические и электронные аппараты, Электрический привод, Электроэнергетические системы и сети, Электрические станции и подстанции, Электрические машины, и является основой для последующих дисциплин: Электроснабжение, Менеджмент в энергохозяйстве

4 ТРЕБОВАНИЯ К РЕЗУЛЬТАТАМ ОСВОЕНИЯ ДИСЦИПЛИНЫ

Изучение дисциплины направлено на приобретение следующих компетенций и индикаторов их достижения:

Профессиональные компетенции (ПК) и индикаторы их достижения:

Наименование категории (группы) универсальных компетенций	Код и наименование универсальной компетенции (УК)	Код и наименование индикатора достижения универсальной компетенции
Эксплуатационная деятельность	ПК- 4 Способен обеспечивать требуемые режимы и заданные параметры технологического процесса по заданной методике	ПК - 4.1 Демонстрирует знания технических характеристик, конструктивных особенностей, режимов работы и правил эксплуатации электротехнического оборудования ПК - 4.2 Демонстрирует умение определять корректирующие мероприятия для снижения рисков нештатных и аварийных ситуаций в системе электроснабжения объектов профессиональной деятельности ПК - 4.3 Владеет навыками внутреннего аудита систем менеджмента качества, систем электроснабжения объектов профессиональной деятельности
	ПК-5 Способен управлять режимами работы объектов профессиональной деятельности	ПК - 5.1 Демонстрирует знания устройств регулирования режимов СЭС, физические основы формирования режимов СЭС и режимов электропотребления ПК - 5.2 Демонстрирует умение выбирать электротехническое оборудование необходимого типа и параметров, включая использование его управляющих воздействий на режимы СЭС ПК-5.3 Демонстрирует владение методами анализа данных регистрации показателей режима и формирования управляющих воздействий на режим СЭС

	<p>ПК-6 Способен участвовать в разработке отдельных разделов при проектировании объектов профессиональной деятельности</p>	<p>ПК - 6.1 Знает правила подготовки разделов проектной документации на основе типовых технических решений; взаимосвязь задач проектирования и эксплуатации объектов профессиональной деятельности</p> <p>ПК - 6.2 Выполняет сбор и анализ данных для проектирования, составляет конкурентно-способные варианты технических решений</p> <p>ПК - 6.3 Владеет составлением конкурентно-способных вариантов; обоснованием выбора целесообразного решения построения объектов профессиональной деятельности. Обосновывает выбор целесообразного технического решения</p>
	<p>ПК- 7 Способен проводить обоснование проектных решений в сфере профессиональной деятельности</p>	<p>ПК - 7.1 Знает основы методов проектирования типовых и новых объектов профессиональной деятельности</p> <p>ПК - 7.2 Умеет осуществлять анализ данных при проектировании объектов профессиональной деятельности</p> <p>ПК - 7.3 Владеет алгоритмами сбора данных и принятия наиболее эффективного решения при проектировании объектов профессиональной деятельности</p>
	<p>ПК- 8 Способен принимать участие в оформлении технической документации на различных стадиях разработки проекта объектов</p>	<p>ПК - 8.1 Знает типы схем, применяемых в системах электроснабжения и особенности их применения для различных потребителей</p> <p>ПК - 8.2 Умеет обосновывать технические решения и выбирать технико-экономически целесообразную структуру и схему систем электроснабжения, электротехническое оборудование</p> <p>ПК - 8.3 Владеет методами достижения оптимальных технико-экономических показателей системы электроснабжения при проектировании и эксплуатации, навыками анализа и синтеза схем систем электроснабжения</p>

В результате изучения дисциплины студент бакалавриата должен:

Знать:

- методы оптимизации технико-экономических показателей системы электроснабжения
- основные типы схем, применяемые в системах электроснабжения
- алгоритмы сбора данных
- перечень необходимых данных для выполнения проекта
- основы методов проектирования
- методы анализа конкурентно-способных вариантов
- перечень необходимых данных для выполнения проекта
- правила подготовки проектной документации
- методы анализа данных регистрации показателей режима
- правила эксплуатации электротехнического оборудования и его технических характеристик
- устройства регулирования режимов СЭС, физические основы формирования режимов СЭС и режимов электропотребления
- об особенностях работы электрооборудования
- правила эксплуатации электротехнического оборудования и его технических характеристик

Уметь:

- выбирать необходимые электрические аппараты
- применять корректирующие мероприятия нештатных и аварийных ситуаций в системе электроснабжения
- использовать нормативно-правовую и нормативно-техническую документацию в сфере профессиональной деятельности

- применять необходимые навыки при регулировании режимов работы СЭС
- использовать необходимые средства сбора и анализа данных
- применять типовые технические решения
- выполнять сбор и анализ данных для проектирования
- обосновывать выбор целесообразного технического решения
- принять наиболее эффективного решения
- выбирать необходимое электротехническое оборудование
- использовать методы достижения оптимальных технико-экономических показателей системы электроснабжения

Владеть:

- методами поиска, сбора и обработки, критического анализа и синтеза информации, методикой системного подхода для решения поставленных задач
- навыками снижения рисков нештатных и аварийных ситуаций в системе электроснабжения объектов профессиональной деятельности
- навыками работы с нормативно-правовой и нормативно-технической документацией
- необходимыми компьютерными средствами
- методами поиска взаимосвязи задач проектирования и эксплуатации объектов профессиональной деятельности
- методами поиска конкурентно-способных вариантов технических решений
- компьютерными способами представления объектов проектирования
- навыками анализа и синтеза схем систем электроснабжения

5 ОБЪЕМ ДИСЦИПЛИНЫ И ВИДЫ ОБРАЗОВАТЕЛЬНОГО ПРОЦЕССА

Общая трудоемкость дисциплины составляет 108 часов или 3 зачетные единицы (з.е). Дисциплина изучается на 4 курсе в 7 семестре.

Вид учебной работы	Объем			в том числе в форме практической подготовки,		
	з.е.	акад. ч.	астр. ч.	з.е.	акад. ч.	астр. ч.
Общая трудоемкость дисциплины	3	108	81			
Контактная работа - аудиторные занятия:	1,12	40,4	30,3			
Практическая работа	1,12	40	30	0,56	20	15
Контрольная аттестация		0,4	0,3			
Самостоятельная работа:	1,66	67,6	49,7			
Самостоятельное изучение дисциплины	1,66	67,6	49,7			
Консультации	0,22	8	6			
Форма (ы) контроля:	Зачет					

6 СОДЕРЖАНИЕ ДИСЦИПЛИНЫ

6.1 Разделы дисциплины и виды занятий

№ п/п	Раздел дисциплины	ак. часов								
		Всего	в т.ч. в форме практ. подг.	Лекции	в т.ч. в форме практ. подг.	Прак. зан.	в т.ч. в форме практ. подг.	Лаб. работы	в т.ч. в форме практ. подг.	Сам. работа
1	Понятие проектирования СЭС	10				4	2			6
2	Методы определения расчетных показателей проектируемой СЭС	10				4	2			6
3	Проектирование ОРУ	12				6	3			6
4	Проектирование ГПП	12				6	3			6
5	Проектирование кабельных линий	10				4	2			6

разработке отдельных разделов при проектировании объектов профессиональной деятельности	готовки разделов проектной документации на основе типовых технических решений; взаимосвязь задач проектирования и эксплуатации объектов профессиональной деятельности	ментации								
		Уметь: применять типовые технические решения	+	+	+	+	+	+	+	+
		Владеть: методами поиска взаимосвязи задач проектирования и эксплуатации объектов профессиональной деятельности	+	+	+	+	+	+	+	+
	ПК - 6.2 Выполняет сбор и анализ данных для проектирования, составляет конкурентно-способные варианты технических решений	Знать: перечень необходимых данных для выполнения проекта	+	+	+	+	+	+	+	+
		Уметь: выполнять сбор и анализ данных для проектирования	+	+	+	+	+	+	+	+
		Владеть: методами поиска конкурентно-способных вариантов технических решений	+	+	+	+	+	+	+	+
	ПК - 6.3 Владеет составлением конкурентно-способных вариантов; обоснованием выбора целесообразного решения построения объектов профессиональной деятельности. Обосновывает выбор целесообразного технического решения	Знать: методы анализа конкурентно-способных вариантов	+	+	+	+	+	+	+	+
		Уметь: обосновывать выбор целесообразного технического решения	+	+	+	+	+	+	+	+
		Владеть: методами поиска конкурентно-способных вариантов технических решений	+	+	+	+	+	+	+	+
ПК- 7 Способен проводить обоснование проектных решений в сфере профессиональной деятельности	ПК - 7.1 Знает основы методов проектирования типовых и новых объектов профессиональной деятельности	Знать: Знает основы методов проектирования	+	+	+	+	+	+	+	+
		Уметь: применять типовые технические решения	+	+	+	+	+	+	+	+
		Владеть: компьютерными способами представления объектов проектирования	+	+	+	+	+	+	+	+
	ПК - 7.2 Умеет осуществлять анализ данных при проектировании объектов профессиональной деятельности	Знать: перечень необходимых данных для выполнения проекта	+	+	+	+	+	+	+	+
		Уметь: выполнять сбор и анализ данных для проектирования	+	+	+	+	+	+	+	+
		Владеть: методами поиска конкурентно-способных вариантов технических решений	+	+	+	+	+	+	+	+
	ПК - 7.3 Владеет алгоритмами сбора данных и принятия наиболее эффективного решения при проектировании объектов профессиональной деятельности	Знать: алгоритмы сбора данных	+	+	+	+	+	+	+	+
		Уметь: принять наиболее эффективного решения	+	+	+	+	+	+	+	+
		Владеть: необходимыми компьютерными средствами	+	+	+	+	+	+	+	+
ПК - 8 Способен принимать участие в оформлении технической документации на различных стадиях разработки проекта объектов	ПК - 8.1 Знает типы схем, применяемых в системах электроснабжения и особенности их применения для различных потребителей	Знать: Знает основные типы схем, применяемые в системах электроснабжения	+	+	+	+	+	+	+	+
		Уметь: применять типовые технические решения	+	+	+	+	+	+	+	+
		Владеть: компьютерными способами представления объектов проектирования	+	+	+	+	+	+	+	+

	ПК - 8.2 Умеет обосновывать технические решения и выбирать технико-экономически целесообразную структуру и схему систем электроснабжения, электротехническое оборудование	Знать: устройство проектируемой системы электроснабжения	+	+	+	+	+	+	+	+	+
		Уметь: выбирать необходимое электротехническое оборудование	+	+	+	+	+	+	+	+	+
		Владеть: методами принятия проектных решений	+	+	+	+	+	+	+	+	+
	ПК - 8.3 Владеет методами достижения оптимальных технико-экономических показателей системы электроснабжения при проектировании и эксплуатации, навыками анализа и синтеза схем систем электроснабжения	Знать: методы оптимизации технико-экономических показателей системы электроснабжения	+	+	+	+	+	+	+	+	+
		Уметь: использовать методы достижения оптимальных технико-экономических показателей системы электроснабжения	+	+	+	+	+	+	+	+	+
		Владеть: навыками анализа и синтеза схем систем электроснабжения	+	+	+	+	+	+	+	+	+

8 ПРАКТИЧЕСКИЕ И ЛАБОРАТОРНЫЕ ЗАНЯТИЯ

8.1 Практические занятия

№ п/п	№ раздела дисциплины	Тематика лабораторных занятий	Трудоемкость час.
1.	1	Понятие проектирования СЭС	4
2	2	Методы определения расчетных показателей проектируемой СЭС	4
3	3	Проектирование ОРУ	6
4	4	Проектирование ГПП	6
5	5	Проектирование кабельных линий	4
6	6	Выбор места установки ГПП	4
7	7	Генплан предприятия	6
8	8	Схема электроснабжения предприятия	6

8.2 Лабораторные занятия

Не предусмотрены

8.3 Курсовая работа

Курсовая работа не предусмотрена

9 САМОСТОЯТЕЛЬНАЯ РАБОТА

Самостоятельная работа проводится с целью освоения знаний и умений по дисциплине и предусматривает:

- ознакомление и проработку рекомендованной литературы, работу с электронно-библиотечными системами, включая переводы публикаций из научных журналов, цитируемых в базах Web of Science, Scopus, РИНЦ;
- посещение отраслевых выставок и семинаров;
- участие в семинарах, конференциях, проводимых в Институте по тематике дисциплины;

- подготовку к сдаче зачета по дисциплине.

Планирование времени на самостоятельную работу, необходимого на изучение дисциплины, студентам надо осуществлять на весь период изучения, предусматривая при этом регулярное повторение пройденного материала. Материал, законспектированный на лекциях, необходимо регулярно дополнять сведениями из литературных источников, представленных в рабочей программе. При работе с указанными источниками рекомендуется составлять краткий конспект материала, с обязательным фиксированием библиографических данных источника.

10 ОЦЕНОЧНЫЕ МАТЕРИАЛЫ

Оценочные материалы представлены в виде отдельного документа – Фонда оценочных средств, являющегося неотъемлемой частью рабочей программы дисциплины.

11. МЕТОДИЧЕСКИЕ УКАЗАНИЯ ПО ОСВОЕНИЮ ДИСЦИПЛИНЫ

Организация образовательного процесса регламентируется учебным планом и расписанием учебных занятий. Язык обучения (преподавания) — русский. Для всех видов аудиторных занятий «час» устанавливается продолжительностью 45 минут. Зачетная единица составляет 27 астрономических часов или 36 академических час. Через каждые 45 мин контактной работы делается перерыв продолжительностью 5 мин, а после двух час. контактной работы делается перерыв продолжительностью 10 мин.

Сетевая форма реализации программы дисциплины не используется.

Обучающийся имеет право на зачет результатов обучения по дисциплине, если она освоена им при получении среднего профессионального образования и (или) высшего образования, а также дополнительного образования (при наличии) (далее - зачет результатов обучения). Зачтенные результаты обучения учитываются в качестве результатов промежуточной аттестации в установленном в Институте порядке.

11.1. Образовательные технологии

Учебный процесс при преподавании дисциплины основывается на использовании традиционных, инновационных и информационных образовательных технологий. Традиционные образовательные технологии представлены лекциями и семинарскими (практическими) занятиями. Инновационные образовательные технологии используются в виде применения активных и интерактивных форм проведения занятий. Информационные образовательные технологии реализуются путем активизации самостоятельной работы студентов в информационной образовательной среде. При проведении учебных занятий обеспечивается развитие у обучающихся навыков командной работы, межличностной коммуникации, принятия решений, лидерских качеств (включая проведение интерактивных лекций, групповых дискуссий, в том числе с учетом региональных особенностей профессиональной деятельности выпускников и потребностей работодателей).

11.2. Лекции

Лекционный курс предполагает систематизированное изложение основных вопросов содержания дисциплины.

На первой лекции лектор обязан предупредить студентов, применительно к какому базовому учебнику (учебникам, учебным пособиям) будет прочитан курс.

Лекционный курс обеспечивает более глубокое понимание учебных вопросов при значительно меньшей затрате времени, чем это требуется среднестатистическому студенту на самостоятельное изучение материала.

11.3. Занятия семинарского типа

Семинарские (практические) занятия представляют собой детализацию лекционного теоретического материала, направлены на отработку навыков, проводятся в целях закрепления курса и охватывают все основные разделы дисциплины.

Основной формой проведения семинаров и практических занятий является обсуждение наиболее проблемных и сложных вопросов по отдельным темам, а также решение задач и разбор примеров и ситуаций при контактной работе. В обязанности преподавателя входят: оказание методической помощи и консультирование студентов по соответствующим темам курса, ответы на вопросы, управление процессом решения задач.

Активность на практических занятиях оценивается по следующим критериям:

- ответы на вопросы, предлагаемые преподавателем;
- участие в дискуссиях;
- выполнение заданий (решение задач);

Оценивание практических заданий входит в оценку.

11.4. Лабораторные работы

Не предусмотрены

11.5. Самостоятельная работа студента

Для успешного усвоения дисциплины необходимо не только посещать аудиторские занятия, но и вести активную самостоятельную работу. При самостоятельной проработке курса обучающиеся должны:

- повторить законспектированный на лекционном занятии материал и дополнить его с учетом рекомендованной по данной теме литературы;
- изучить рекомендованную основную и дополнительную литературу, составлять тезисы, аннотации и конспекты наиболее важных моментов;
- самостоятельно выполнить индивидуальные задания (раздел 5.8);
- использовать для самопроверки материала оценочные средства.

Индивидуальное задание оценивается по следующим критериям:

- правильность выполнения задания;
- аккуратность в оформлении работы;
- использование специальной литературы;
- своевременная сдача выполненного задания (указывается преподавателем).

11.6. Реферат

Реферат учебным планом не предусмотрен

11.7. Методические рекомендации для преподавателей

Основные принципы обучения

1. Цель обучения – развить мышление, выработать мировоззрение; познакомить с идеями и методами науки; научить применять принципы и законы для решения простых и нестандартных задач по монтажу и наладке систем электроснабжения.

2. Обучение должно органически сочетаться с воспитанием. Нужно развивать в студентах волевые качества и трудолюбие. Ненавязчиво, к месту прививать элементы культуры поведения. В частности, преподаватель должен личным примером воспитывать в студентах пунктуальность и уважение к чужому времени. Недопустимо преподавание односеместровой учебной дисциплины превращать в годичное.

3. Обучение должно быть не пассивным (сообщим студентам некоторый объем информации, расскажем, как решаются те или иные задачи), а активным. Нужно строить обучение так, чтобы в овладении материалом основную роль играла память логическая, а не формальная. Запоминание должно достигаться через глубокое понимание.

4. Одно из важнейших условий успешного обучения – умение организовать работу студентов.

5. Отношение преподавателя к студентам должно носить характер доброжелательной требовательности. Для стимулирования работы студентов нужно использовать поощрение, одобрение, похвалу, но не порицание (порицание может применяться лишь как исключение). Преподаватель должен быть для студентов доступным.

6. Необходим регулярный контроль работы студентов. Правильно поставленный, он помогает им организовать систематические занятия, а преподавателю достичь высоких результатов в обучении.

7. Важнейшей задачей преподавателей, ведущих занятия по дисциплине, является выработка у студентов осознания необходимости и полезности знания дисциплины как теоретической и практической основы для изучения профильных дисциплин.

8. С целью более эффективного усвоения студентами материала данной дисциплины рекомендуется при проведении лекционных, практических и лабораторных занятий использовать современные технические средства обучения, а именно презентации лекций, наглядные пособия в виде схем приборов, деталей и конструкций приборов

9. Для более глубокого изучения предмета и подготовки ряда вопросов (тем) для самостоятельного изучения по разделам дисциплины преподаватель предоставляет студентам необходимую информацию о использовании учебно-методического обеспечения: учебниках, учебных пособиях, сборниках примеров и задач и описание лабораторных работ, наличии Интернет-ресурсов.

10. Цель лекции – формирование у студентов ориентировочной основы для последующего усвоения материала методом самостоятельной работы. Содержание лекции должно отвечать следующим дидактиче-

ским требованиям:

- изложение материала от простого к сложному, от известного к неизвестному;
- логичность, четкость и ясность в изложении материала;
- возможность проблемного изложения, дискуссии, диалога с целью активизации деятельности студентов;
- опора смысловой части лекции на подлинные факты, события, явления, статистические данные;
- тесная связь теоретических положений и выводов с практикой и будущей профессиональной деятельностью студентов.

Преподаватель, читающий лекционные курсы, должен знать существующие в педагогической практике варианты лекций, их дидактические и воспитывающие возможности, а также их место в структуре процесса обучения.

11. При проведении аттестации студентов важно всегда помнить, что систематичность, объективность, аргументированность – главные принципы, на которых основаны контроль и оценка знаний студентов. Знание критериев оценки знаний обязательно для преподавателя и студента. выполнения преподавателем.

7.8. Методические указания для студентов

По подготовке к лекционным занятиям

Изучение дисциплины требует систематического и последовательного накопления теоретических знаний, следовательно, пропуски отдельных тем не позволяют глубоко освоить предмет. Студентам необходимо:

1. Перед каждой лекцией просматривать рабочую программу дисциплины;
2. Перед следующей лекцией необходимо просмотреть по конспекту материал предыдущей.

При затруднениях в восприятии материала следует обратиться к основным литературным источникам. Если разобраться в материале не удалось, необходимо обратиться к лектору или к преподавателю на практических занятиях.

По работе с литературой

В рабочей программе дисциплины представлен список основной и дополнительной литературы – это учебники, учебно-методические пособия или указания. Дополнительная литература – учебники, монографии, сборники научных трудов, журнальные и газетные статьи, различные справочники, энциклопедии, Интернет-ресурсы.

Любая форма самостоятельной работы студента (подготовка к семинарскому занятию, докладу и т.п.) начинается с изучения соответствующей литературы как в библиотеке / электронно-библиотечной системе, так и дома. Изучение указанных источников расширяет границы понимания предмета дисциплины.

При работе с литературой выделяются следующие виды записей. Конспект – краткая схематическая запись основного содержания научной работы. Целью является не переписывание произведения, а выявление его логики, системы доказательств, основных выводов. Хороший конспект должен сочетать полноту изложения с краткостью. Цитата – точное воспроизведение текста. Заключается в кавычки. Точно указывается страница источника. Тезисы – концентрированное изложение основных положений прочитанного материала. Аннотация – очень краткое изложение содержания прочитанной работы. Резюме – наиболее общие выводы и положения работы, ее концептуальные итоги.

11.9. Методические рекомендации по обучению лиц с ограниченными возможностями здоровья и инвалидов

Профессорско-преподавательский состав знакомится с психолого-физиологическими особенностями обучающихся инвалидов и лиц с ограниченными возможностями здоровья, индивидуальными программами реабилитации инвалидов (при наличии). При необходимости осуществляется дополнительная поддержка преподавания психологами, социальными работниками, прошедшими подготовку ассистентами.

Предполагается использовать социально-активные и рефлексивные методы обучения, технологии социокультурной реабилитации с целью оказания помощи в установлении полноценных межличностных отношений с другими студентами, создании комфортного психологического климата в студенческой группе. Подбор и разработка учебных материалов производится с учетом предоставления материала в различных формах: аудиальной, визуальной, с использованием специальных технических средств и информационных систем.

Освоение дисциплины лицами с ОВЗ осуществляется с использованием средств обучения общего и специального назначения (персонального и коллективного использования).

Для студентов с ОВЗ предусматривается доступная форма предоставления заданий оценочных средств, а именно:

- в печатной или электронной форме (для лиц с нарушениями опорно-двигательного аппарата);
- в печатной форме или электронной форме с увеличенным шрифтом и контрастностью (для лиц с нарушениями слуха, речи, зрения);

- методом чтения ассистентом задания вслух (для лиц с нарушениями зрения).
Лабораторные работы выполняются методом вычислительного эксперимента.
Студентам с инвалидностью увеличивается время на подготовку ответов на контрольные вопросы.
Для таких студентов предусматривается доступная форма предоставления ответов на задания, а именно:
 - письменно на бумаге или набором ответов на компьютере (для лиц с нарушениями слуха, речи);
 - устно (для лиц с нарушениями зрения, опорно-двигательного аппарата).
- При необходимости для обучающихся с инвалидностью процедура оценивания результатов обучения может проводиться в несколько этапов.

12 УЧЕБНО-МЕТОДИЧЕСКОЕ И ИНФОРМАЦИОННОЕ ОБЕСПЕЧЕНИЕ ДИСЦИПЛИНЫ

Информационную поддержку освоения дисциплины осуществляет библиотека Института, которая обеспечивает обучающихся основной учебной, учебно-методической и научной литературой, необходимой для организации образовательного процесса по дисциплине. Общий объем многоотраслевого фонда на 01.03.2021 г составляет более 405 000 экз.

Библиотека располагает учебной, учебно-методической и научно-технической литературой в форме печатных и электронных изданий, а также включает официальные, справочно-библиографические, специализированные отечественные и зарубежные периодические и информационные издания. Библиотека обеспечивает доступ к профессиональным базам данных, информационным, справочным и поисковым системам.

Каждый обучающийся обеспечен свободным доступом из любой точки, в которой имеется доступ к сети Интернет и к электронно-библиотечной системе (ЭБС) Института и Университета, которая содержит различные издания по основным изучаемым дисциплинам и сформирована по согласованию с правообладателями учебной и учебно-методической литературы.

Полный перечень электронных информационных ресурсов, используемых в процессе обучения, представлен в основной образовательной программе.

Учебно-методического обеспечения для самостоятельной работы обучающихся по дисциплине

8.1. Перечень основной и дополнительной литературы, необходимой для освоения дисциплины

а) основная литература

Основная литература	Режим доступа	Обеспеченность
2-О-1. Основы электроснабжения промышленных предприятий [Текст] : учебник для вузов / А. А. Федоров, В. В. Каменева. - 4-е изд., перераб. и доп. - М. : Энергоатомиздат, 1984. - 472 с.	Библиотека НИ РХТУ	Да
2-О-2. Основы электроснабжения [Текст] : учеб. пособ. / Ю. М. Фролов, В. П. Шелякин. - СПб. ; М. ; Краснодар : Лань, 2012. - 480 с. - (Учеб. для вузов. Специальная лит.). - ISBN 978-5-8114-1385-0 (в пер.)	Библиотека НИ РХТУ	Да

б) дополнительная литература

Дополнительная литература	Режим доступа	Обеспеченность
2-Д-1. Практика по получению первичных профессиональных умений и навыков. Методические указания для студентов профиля «Электроснабжение» сост. Б. В. Жилин [и др.]. - Новомосковск : [б. и.], 2015. - 36 с. - (ФГБОУ ВПО РХТУ им. Д.И.Менделеева. Новомосковский ин-т(филиал)).	Библиотека НИ РХТУ http://moodle.nirhtu.ru/course/view.php?id=1122	Да

12.2. Информационные и информационно-образовательные ресурсы

12.2.1 Информационные и информационно-образовательные ресурсы

При освоении дисциплины студенты должны использовать информационные и информационно-образовательные ресурсы следующих порталов и сайтов:

Электронные библиотечные ресурсы

1. ЭБС «Издательство «Лань» (договор № 33.03-Р-3.1-5182/2022 от 26.09.2022г.; договор № 33.03-Л-3.1-5181/2022 от 26.09.2022г. Срок действия с 26.09.2022г. по 25.09.2023г.) - <https://e.lanbook.com/>
2. ЭБС «Электронное издательство ЮРАЙТ» (договор № 33.03-Л-3.1-6138/2023 от 20.04.2023г. Срок действия с 20.04.2023г. по 19.04.2024г.) - <https://urait.ru/>
3. ЭБС «ZNANIUM» (договор № 769 эбс / 33.02-Р-3.1-6158/2023 ИКЗ 2217707072637770701001000900115814244 от 24.04.2023г. Срок действия с 24.04.2023г. по 23.04.2024г.) - <https://znanium.com/>
4. ЭБС «Консультант студента» (договор № 818КС/01-2023/33.02-Л-3.1-6152/2023 от 26.04.2023г. Срок действия с 26.04.2023г. по 25.04.2024г.) - <https://studentlibrary.ru/>
5. Научная электронная библиотека «КиберЛенинка» - <https://cyberleninka.ru/>
6. Научная электронная библиотека eLIBRARY.RU - <https://elibrary.ru/>

Профессиональные базы данных информационные справочные системы

- 1 Информационная система «Единое окно доступа к образовательным ресурсам» - <http://window.edu.ru/>
- 2 Российская государственная библиотека (РГБ) (информационно-справочная система) - <http://olden.rsl.ru/>
- 3 Российская национальная библиотека (информационно-справочная система) - <http://nlr.ru/>
- 4 Российская Книжная Палата (информационно-справочная система) - <http://www.bookchamber.ru/>
- 5 Библиотека Новомосковского института (филиала) Российского химико-технологического университета им. Д.И. Менделеева.
URL: http://irbis.nirhtu.ru/ISAPI/irbis64r_opak72/cgiirbis_64.dll?C21COM=F&I21DBN=IBIS&P21DBN=IBIS
- 6 Кафедра «Электроснабжение промышленных предприятий» / Официальный сайт НИ РХТУ им. Д.И. Менделеева. Режим доступа: <http://moodle.nirhtu.ru/course/index.php?categoryid=16>

13.2. Программное обеспечение

Операционная система MS Windows 7 бессрочные права и бессрочная лицензия по подписке Microsoft Imagine Premium, идентификатор подписки: a936248f-3805-4с6а-а64f-8с344976ef6d, идентификатор подписчика: ICM-164914

MS Office (<https://products.office.com/ru-ru/academic/compare-office-365-education-plans>)

Matlab – версия для учебных заведений (<https://matlab.ru/education/student-trial>)

13. МАТЕРИАЛЬНО-ТЕХНИЧЕСКОЕ ОБЕСПЕЧЕНИЕ ДИСЦИПЛИНЫ

Учебные аудитории для проведения занятий лекционного типа, занятий семинарского типа, групповых и индивидуальных консультаций, текущего контроля и промежуточной аттестации, а также помещения для самостоятельной работы обучающихся, оснащенные компьютерной техникой с возможностью подключения к сети «Интернет» и обеспеченные доступом в электронную информационно-образовательную среду Института, помещения для хранения и профилактического обслуживания учебного оборудования

Наименование специальных помещений и помещений для самостоятельной работы	Оснащенность специальных помещений и помещений для самостоятельной работы	Приспособленность помещений для использования инвалидами и лицами с ограниченными возможностями здоровья
Лекционная аудитория 307)	Учебные столы, стулья, доска, мел Переносная презентационная техника	приспособлено
Аудитория для проведения занятий семинарского типа. 329	Учебные столы, стулья, доска, мел Переносная презентационная техника	приспособлено
Аудитория для курсового проектирования (выполнения курсовых работ)	Учебные столы, стулья, доска Переносная презентационная техника	приспособлено

Аудитория для групповых и индивидуальных консультаций обучающихся	Учебные столы, стулья, доска, мел Переносная презентационная техника	приспособлено
Аудитория для текущего контроля и промежуточной аттестации	Учебные столы, стулья, доска, мел Переносная презентационная техника	приспособлено
Аудитория для самостоятельной работы студентов	Pentium 1000МГц с оперативной памятью 512 Мбайт и памятью на жестком диске 8 Гбайт (4 шт.) с возможностью просмотра видеоматериалов и презентаций. Доступ в Интернет, к ЭБС, электронным образовательным и информационным ресурсам, базе данных электронного каталога НИ РХТУ, системе управления учебными курсами Moodle, учебно-методическим материалам. Переносная презентационная техника интер лазерный	приспособлено

* Для инвалидов и лиц с ограниченными возможностями здоровья есть возможность проводить лекционные занятия и занятия семинарского типа на 1-ых этажах учебных корпусов. Возле входных дверей в учебные корпуса установлен звонок в дежурную сотруднику. Предусмотрены широкие дверные проемы. Имеются специализированные кабинеты для самостоятельной и индивидуальной работы, оснащенные ПК.

Технические средства обучения, служащие для предоставления учебной информации большой аудитории

Ноутбук с возможностью просмотра видеоматериалов и презентаций, доступом к сети «Интернет», электронным образовательным и информационным ресурсам, базе данных электронного каталога Института, системе управления учебными курсами Moodle.

Проектор, экран.

Программное обеспечение

1 Операционная система MS Windows XP и MS Windows 7 бессрочные права и бессрочная лицензия по подписке Microsoft Imagine Premium, идентификатор подписки: a936248f-3805-4c6a-a64f-8c344976ef6d, идентификатор подписчика: ICM-164914.

2 Интернет-браузер Mozilla Firefox. Распространяется под лицензией Mozilla Public License 2.0 (MPL).

3 Текстовый редактор LibreOffice Writer. Распространяется под лицензией LGPLv3.

4 MS Excel из пакета MS Office 365 A1 бесплатная веб-версия Office <https://products.office.com/ru-academic/compare-office-365-education-plans> для учащихся, преподавателей и сотрудников.

5 Редактор презентаций LibreOffice Impress. Распространяется под лицензией LGPLv3.

6 Средство чтения файлов PDF Adobe Acrobat Reader DC является бесплатным и доступно для корпоративного распространения (<https://acrobat.adobe.com/ru/ru/acrobat/pdf-reader/volume-distribution.html>).

7 Архиватор 7zip (распространяется под лицензией GNU LGPL license)

14. ТРЕБОВАНИЯ К ОЦЕНКЕ КАЧЕСТВА ОСВОЕНИЯ ДИСЦИПЛИНЫ

Наименование разделов	Основные показатели оценки	Формы и методы контроля и оценки
Понятие проектирования СЭС	Знать: - методы оптимизации технико-экономических показателей системы электроснабжения - основные типы схем, применяемые в системах электроснабжения - алгоритмы сбора данных	Устный опрос
Методы определения расчетных показателей проектируемой СЭС		Устный опрос

Проектирование ОРУ	<ul style="list-style-type: none"> - перечень необходимых данных для выполнения проекта - основы методов проектирования - методы анализа конкурентно-способных вариантов - перечень необходимых данных для выполнения проекта - правила подготовки проектной документации 	Устный опрос
Проектирование ГПП	<ul style="list-style-type: none"> - методы анализа данных регистрации показателей режима - правила эксплуатации электротехнического оборудования и его технических характеристик - устройства регулирования режимов СЭС, физические основы формирования режимов СЭС и режимов электропотребления - об особенностях работы электрооборудования 	Устный опрос
Проектирование кабельных линий	<ul style="list-style-type: none"> - правила эксплуатации электротехнического оборудования и его технических характеристик 	Устный опрос
Выбор места установки ГПП	<ul style="list-style-type: none"> - правила эксплуатации электротехнического оборудования и его технических характеристик 	Устный опрос
Генплан предприятия	<ul style="list-style-type: none"> - правила эксплуатации электротехнического оборудования и его технических характеристик 	Устный опрос
Схема электроснабжения предприятия	<p>Уметь:</p> <ul style="list-style-type: none"> - выбирать необходимые электрические аппараты - применять корректирующие мероприятия нештатных и аварийных ситуаций в системе электроснабжения - использовать нормативно-правовую и нормативно-техническую документацию в сфере профессиональной деятельности - применять необходимые навыки при регулировании режимов работы СЭС - использовать необходимые средства сбора и анализа данных - применять типовые технические решения - выполнять сбор и анализ данных для проектирования - обосновывать выбор целесообразного технического решения - принять наиболее эффективного решения - выбирать необходимое электротехническое оборудование - использовать методы достижения оптимальных технико-экономических показателей системы электроснабжения <p>Владеть:</p> <ul style="list-style-type: none"> - методами поиска, сбора и обработки, критического анализа и синтеза информации, методикой системного подхода для решения поставленных задач - навыками снижения рисков нештатных и аварийных ситуаций в системе электроснабжения объектов профессиональной деятельности - навыками работы с нормативно-правовой и нормативно-технической документацией - необходимыми компьютерными средствами - методами поиска взаимосвязи задач проектирования и эксплуатации объектов профессиональной деятельности - методами поиска конкурентно-способных вариантов технических решений - компьютерными способами представления объектов проектирования - навыками анализа и синтеза схем систем электроснабжения 	Устный опрос

Приложение 1

АННОТАЦИЯ
рабочей программы дисциплины
Б2.В.01.02 «Проектно-технологическая практика»

1. Общая трудоемкость дисциплины «Проектно-технологическая практика»

составляет 108 часов или 3 зачетные единицы (з.е). Дисциплина изучается на 4 курсе в 7 семестре.

2 МЕСТО ДИСЦИПЛИНЫ В СТРУКТУРЕ ОПОП

Дисциплина относится к части, формируемой участниками образовательных отношений

Дисциплина базируется на курсах циклов естественнонаучных и профессиональных дисциплин: Программное обеспечение задач электроэнергетики, Переходные процессы в электроэнергетических системах, Инженерная и компьютерная графика, Теоретические основы электротехники, Электрические и электронные аппараты, Электрический привод, Электроэнергетические системы и сети, Электрические станции и подстанции, Электрические машины, и является основой для последующих дисциплин: Электроснабжение, Менеджмент в энергохозяйстве

3 ЦЕЛЬ И ЗАДАЧИ ОСВОЕНИЯ УЧЕБНОЙ ДИСЦИПЛИНЫ

Целью освоения дисциплины является ознакомление с основами электроэнергетики, производственной деятельностью служб и предприятий электроэнергетической отрасли, а также получение первичных профессиональных навыков и умений по направлению подготовки 13.03.02 "Электроэнергетика и электротехника" направленности (профиля) подготовки "Электроснабжение".

Задачи преподавания дисциплины:

- приобретение и формирование навыков применения основ правовых знаний в различных сферах деятельности;
- изучение роли и места электроэнергетики и электротехники в хозяйственной деятельности предприятия (организации) различной отраслевой принадлежности;
- формирование и развитие умений работы в коллективе, толерантно воспринимая социальные, этнические, конфессиональные и культурные различия;
- изучение специальной литературы и другой научно-технической информации, достижений отечественной и зарубежной науки и техники в области электроэнергетики и электротехники;
- приобретение знаний по организации рабочих мест, их техническому оснащению, размещению технологического оборудования и его обслуживанию в области электроэнергетики и электротехники;
- подготовка данных для составления обзоров, отчетов и публикаций; приобретения навыка их написания;
- закрепление и расширение теоретических знаний и умений, приобретенных в предшествующий период теоретического обучения;
- приобретение и формирование навыков решения стандартных задач профессиональной деятельности на основе информационной и библиографической культуры с применением информационно-коммуникационных технологий и с учетом основных требований информационной безопасности.

4 Содержание дисциплины

Понятия проект. Стадии проектирования. Требования к системам электроснабжения (СЭС). Элементы СЭС. Классификация СЭС. Нормативные документы при проектировании.
Понятие расчетного показателя СЭС для проектирования. Методики определены расчетных показателей
Требования к компоновке ОРУ или ЗРУ. Применение ЗРУ. Компоновка и конструкция ОРУ. Применение РУ 6-10кВ
Требования к компоновке ГПП. Применение ГПП. Компоновка и конструкция ГПП. Состав оборудования трансформаторной подстанции. Условия работы. Шины подстанции. Силовые коммутационные аппараты. Защиты, автоматика, системы управления.
Требования к КЛ. Применение КЛ. Конструкция КЛ. Способы прокладки. Отображение на схемах.
Определение ЦЭН и его условные обозначения.
Понятие генплана предприятия. Отображение электрического и технологического оборудования на плане.
Составление схемы электроснабжения предприятия. Условные обозначения.

5 Планируемые результаты обучения по дисциплине, обеспечивающие достижение планируемых результатов освоения образовательной программы

Изучение дисциплины направлено на приобретение следующих компетенций и индикаторов их достижения:

Профессиональные компетенции (ПК) и индикаторы их достижения:

Наименование категории (группы) универсальных компетенций	Код и наименование универсальной компетенции (УК)	Код и наименование индикатора достижения универсальной компетенции
Эксплуатационная деятельность	ПК- 4 Способен обеспечивать требуемые режимы и заданные параметры технологического процесса по заданной методике	ПК - 4.1 Демонстрирует знания технических характеристик, конструктивных особенностей, режимов работы и правил эксплуатации электротехнического оборудования ПК - 4.2

		<p>Демонстрирует умение определять корректирующие мероприятия для снижения рисков нештатных и аварийных ситуаций в системе электроснабжения объектов профессиональной деятельности</p> <p>ПК - 4.3</p> <p>Владеет навыками внутреннего аудита систем менеджмента качества, систем электроснабжения объектов профессиональной деятельности</p>
	<p>ПК-5</p> <p>Способен управлять режимами работы объектов профессиональной деятельности</p>	<p>ПК - 5.1</p> <p>Демонстрирует знания устройств регулирования режимов СЭС, физические основы формирования режимов СЭС и режимов электропотребления</p> <p>ПК - 5.2</p> <p>Демонстрирует умение выбирать электротехническое оборудование необходимого типа и параметров, включая использование его управляющих воздействий на режимы СЭС</p> <p>ПК-5.3</p> <p>Демонстрирует владение методами анализа данных регистрации показателей режима и формирования управляющих воздействий на режим СЭС</p>
	<p>ПК-6</p> <p>Способен участвовать в разработке отдельных разделов при проектировании объектов профессиональной деятельности</p>	<p>ПК - 6.1</p> <p>Знает правила подготовки разделов проектной документации на основе типовых технических решений; взаимосвязь задач проектирования и эксплуатации объектов профессиональной деятельности</p> <p>ПК - 6.2</p> <p>Выполняет сбор и анализ данных для проектирования, составляет конкурентно-способные варианты технических решений</p> <p>ПК - 6.3</p> <p>Владеет составлением конкурентно-способных вариантов; обоснованием выбора целесообразного решения построения объектов профессиональной деятельности. Обосновывает выбор целесообразного технического решения</p>
	<p>ПК- 7</p> <p>Способен проводить обоснование проектных решений в сфере профессиональной деятельности</p>	<p>ПК - 7.1</p> <p>Знает основы методов проектирования типовых и новых объектов профессиональной деятельности</p> <p>ПК - 7.2</p> <p>Умеет осуществлять анализ данных при проектировании объектов профессиональной деятельности</p> <p>ПК - 7.3</p> <p>Владеет алгоритмами сбора данных и принятия наиболее эффективного решения при проектировании объектов профессиональной деятельности</p>

	<p>ПК- 8 Способен принимать участие в оформлении технической документации на различных стадиях разработки проекта объектов</p>	<p>ПК - 8.1 Знает типы схем, применяемых в системах электроснабжения и особенности их применения для различных потребителей</p> <p>ПК - 8.2 Умеет обосновывать технические решения и выбирать технико-экономически целесообразную структуру и схему систем электроснабжения, электротехническое оборудование</p> <p>ПК - 8.3 Владеет методами достижения оптимальных технико-экономических показателей системы электроснабжения при проектировании и эксплуатации, навыками анализа и синтеза схем систем электроснабжения</p>
--	---	---

В результате изучения дисциплины студент бакалавриата должен:

Знать:

- методы оптимизации технико-экономических показателей системы электроснабжения
- основные типы схем, применяемые в системах электроснабжения
- алгоритмы сбора данных
- перечень необходимых данных для выполнения проекта
- основы методов проектирования
- методы анализа конкурентно-способных вариантов
- перечень необходимых данных для выполнения проекта
- правила подготовки проектной документации
- методы анализа данных регистрации показателей режима
- правила эксплуатации электротехнического оборудования и его технических характеристик
- устройства регулирования режимов СЭС, физические основы формирования режимов СЭС и режимов электропотребления
- об особенностях работы электрооборудования
- правила эксплуатации электротехнического оборудования и его технических характеристик

Уметь:

- выбирать необходимые электрические аппараты
- применять корректирующие мероприятия нештатных и аварийных ситуаций в системе электроснабжения
- использовать нормативно-правовую и нормативно-техническую документацию в сфере профессиональной деятельности
- применять необходимые навыки при регулировании режимов работы СЭС
- использовать необходимые средства сбора и анализа данных
- применять типовые технические решения
- выполнять сбор и анализ данных для проектирования
- обосновывать выбор целесообразного технического решения
- принять наиболее эффективного решения
- выбирать необходимое электротехническое оборудование
- использовать методы достижения оптимальных технико-экономических показателей системы электроснабжения

Владеть:

- методами поиска, сбора и обработки, критического анализа и синтеза информации, методикой системного подхода для решения поставленных задач
- навыками снижения рисков нештатных и аварийных ситуаций в системе электроснабжения объектов профессиональной деятельности
- навыками работы с нормативно-правовой и нормативно-технической документацией
- необходимыми компьютерными средствами
- методами поиска взаимосвязи задач проектирования и эксплуатации объектов профессиональной деятельности
- методами поиска конкурентно-способных вариантов технических решений
- компьютерными способами представления объектов проектирования
- навыками анализа и синтеза схем систем электроснабжения

Дисциплина изучается на 4 курсе в 7 семестре.

Вид учебной работы	Объем			в том числе в форме практической подготовки,		
	з.е.	акад. ч.	астр. ч.	з.е.	акад. ч.	астр. ч.
Общая трудоемкость дисциплины	3	108	81			
Контактная работа - аудиторные занятия:	1,12	40,4	30,3			
Практическая работа	1,12	40	30	0,56	20	15
Контрольная аттестация		0,4	0,3			
Самостоятельная работа:	1,66	67,6	49,7			
Самостоятельное изучение дисциплины	1,66	67,6	49,7			
Консультации	0,22	8	6			
Форма (ы) контроля:	Зачет					

**ДОПОЛНЕНИЯ И ИЗМЕНЕНИЯ В РАБОЧЕЙ ПРОГРАММЕ
на 2022-2023 учебный год**

В рабочую программу дисциплины вносятся следующие изменения:

В перечень электронных библиотечных ресурсов (п. 12.2) вносятся следующие изменения:

ЭБС «Издательство «Лань» (договор № 33.03-Р-3.1-5182/2022 от 26.09.2022г.; договор № 33.03-Л-3.1-5181/2022 от 26.09.2022г. Срок действия с 26.09.2022г. по 25.09.2023г.) - <https://e.lanbook.com/>

Дополнения и изменения в рабочей программе рассмотрены и одобрены на заседании кафедры «Вычислительная техника и информационные технологии»

«14» ____10____ 2022 г, протокол №__2__

Руководитель ОПОП _____



/Ошурков М.Г./

**ДОПОЛНЕНИЯ И ИЗМЕНЕНИЯ В РАБОЧЕЙ ПРОГРАММЕ
на 2022-2023 учебный год**

В рабочую программу дисциплины вносятся следующие изменения:

В перечень электронных библиотечных ресурсов (п. 12.2) вносятся следующие изменения:

ЭБС «Электронное издательство ЮРАЙТ» ((договор № 33.03-Л-3.1-4377/2022 от 16.03.2022 г., срок действия с 16.03.2022 по 15.03.2023 г.) - <https://urait.ru/>

Дополнения и изменения в рабочей программе рассмотрены и одобрены на заседании кафедры «Вычислительная техника и информационные технологии»

«23» ____ 03 ____ 2023 г, протокол № ____ 7 ____

Руководитель ОПОП _____



/Ошурков М.Г.

МИНИСТЕРСТВО НАУКИ И ВЫСШЕГО ОБРАЗОВАНИЯ
РОССИЙСКОЙ ФЕДЕРАЦИИ

Новомосковский институт (филиал) федерального государственного бюджетного
образовательного учреждения высшего образования «Российский химико-
технологический университет имени Д.И. Менделеева»
(Новомосковский институт РХТУ им. Д.И. Менделеева)

УТВЕРЖДАЮ
Директор Новомосковского института
РХТУ им. Д.И. Менделеева
Первухин В.Л.
«29» 06 2023 г.



Рабочая программа практики

Производственная практика. Преддипломная практика

Направление подготовки 13.03.02 Электроэнергетика и электротехника

Направленность (профиль) подготовки Электроснабжение

Квалификация (степень) выпускника Бакалавр
(бакалавр, магистр, дипломированный специалист)

Форма обучения очная

Разработчик (ки):

Доцент кафедры «Электроснабжение промышленных предприятий» НИ РХТУ им. Д.И. Менделеева

к. т. н., доцент _____ /М.Г.Ошурков/
(подпись)

Программа рассмотрена и одобрена на заседании кафедры «Электроснабжение промышленных предприятий»

Протокол № 10 от 28 июня 2023 г.

Зав. кафедрой, к. т. н., доцент _____ /М.Г. Ошурков/

Эксперт:

ООО«ПромЭнергосбыт» _____ к.т.н., _____ генеральный директор _____ /В.А. Ставцев/
(место работы) (ученая степень) (должность) (подпись) (ФИО)

Рабочая программа согласована с деканом Энергомеханического факультета

Декан факультета, д.т.н.проф. _____ /В.М. Логачева/

«29» _____ 06 _____ 2023 г.

Рабочая программа согласована с руководителем учебно-методического управления Новомосковского института РХТУ им. Д.И. Менделеева.

Руководитель, д. х. н., профессор _____ /Н.Ф. Кизим/

«29» июня 2023 г.

1. ОБЩИЕ ПОЛОЖЕНИЯ

Нормативные документы, используемые при разработке основной образовательной программы

Нормативную правовую базу разработки рабочей программы практики составляют:

Федеральный закон от 29 декабря 2012 года № 273-ФЗ «Об образовании в Российской Федерации» (с учетом дополнений и изменений);

«Порядок организации и осуществления образовательной деятельности по образовательным программам высшего образования — программам бакалавриата, программам специалитета, программам магистратуры», утвержденный приказом Министерства образования и науки РФ от 05.04.2017 N 301;

Федеральный государственный образовательный стандарт высшего образования (ФГОС ВО) (ФГОС-3++) по направлению подготовки 13.03.02 Электроэнергетика и электротехника, утвержденный приказом Министерства образования и науки Российской Федерации от 28.02.2018 г. N 144 (Зарегистрировано в Минюсте России 22.03.2018 г. N 50467 (далее – стандарт);

Нормативно-методические документы Минобрнауки России;

Устав ФГБОУ ВО РХТУ им. Д.И. Менделеева;

Положение о Новомосковском институте (филиале) РХТУ им. Д.И. Менделеева.

Локальные акты Новомосковского института (филиала) РХТУ им. Д.И. Менделеева (далее Институт).

Область применения программы практики

Программа практики является частью основной профессиональной образовательной программы по направлению подготовки 13.03.02 Электроэнергетика и электротехника, направленность (профиль) Электроснабжение (уровень бакалавриата), соответствующей требованиям ФГОС ВО 13.03. Электроэнергетика и электротехника, утвержденного приказом Министерства образования и науки Российской Федерации от 28.02.2018 г. N 144 (Зарегистрировано в Минюсте России 22.03.2018 г. N 50467).

2. ЦЕЛИ И ЗАДАЧИ ПРОХОЖДЕНИЯ ПРАКТИКИ

Целью прохождения практики является закрепление теоретических и практических знаний, полученных в ходе изучения специальных дисциплин; приобретение профессиональных навыков эксплуатации электрооборудования и средств электрификации и автоматизации технологических процессов; изучение правил устройства электроустановок.

Задачи преподавания практики:

- приобретение навыков по эксплуатации электрооборудования;
- изучение технической документации по электроустановкам и электротехнологиям;
- ознакомление со схемами электроснабжения электроустановок;
- изучение электротехнических материалов, используемых при эксплуатации и ремонте электрооборудования и электроустановок;
- изучение технической документации по эксплуатации электрооборудования;
- владеть навыками применять справочную литературы при составлении спецификации на электрооборудование с указанием его полной технической характеристики;
- собрать материалы для курсового проекта по курсу "Электроснабжение".

3. МЕСТО ПРАКТИКИ В СТРУКТУРЕ ОПОП

Б2.В.01.03(Пд) "Производственная практика. Тип преддипломная практика" относится к блоку 2. Практика. Изучается в 8 семестре, на 4 курсе.

Практика следует после изучения дисциплин: Релейная защита и автоматизация электроэнергетических систем, Электроснабжение, Энергоаудит предприятий и организаций., Нормативная база энергохозяйства, Основы научных исследований.

Практика является основой для выполнения выпускной квалификационной работы.

Способ проведения учебной практики – стационарная.

Форма проведения – дискретно по видам практик – путем выделения в календарном учебном графике непрерывного периода учебного времени для проведения каждого вида (совокупности видов) практики.

Практическая подготовка при проведении практики организуется путем непосредственного выполнения обучающимися определенных видов работ, связанных с будущей профессиональной деятельностью.

Практика для обучающихся с ограниченными возможностями здоровья и инвалидов проводится с учетом особенностей их психофизического развития, индивидуальных возможностей и состояния здоровья.

Практика может проводиться на следующих базах практики:

– в профильных организациях, деятельность которых соответствует профессиональным компетенциям, осваиваемым в рамках ОПОП ВО: предприятиях энергетической и строительной отрасли, предприятиях машиностроения, металлургии, проектных, научно-исследовательских организациях, деятельность которых связана с направленностью (профилем) реализуемой образовательной программы бакалавриата и соответствует профессиональным компетенциям, осваиваемым в рамках основной образовательной программы;

– в структурных подразделениях института.

Проведение практики в профильных организациях осуществляется на основе договоров с такими организациями. Направление на практику оформляется приказом ректора института с закреплением каждого обучающегося за выпускающей кафедрой в лице руководителя практики, а также с указанием вида и срока прохождения практики. Обучающиеся, совмещающие обучение с трудовой деятельностью, вправе проходить практику по местам трудовой деятельности, в случаях, если про-

фессиональная деятельность, осуществляемая ими, соответствует требованиям к содержанию практики, заключается договор между институтом и организацией, в которой трудоустроен обучающийся. Выбор мест прохождения практик для лиц с ограниченными возможностями здоровья учитывает состояние здоровья и требования по доступности.

4. ПЛАНИРУЕМЫЕ РЕЗУЛЬТАТЫ ОБУЧЕНИЯ ПО ПРАКТИКЕ, ОБЕСПЕЧИВАЮЩИЕ ДОСТИЖЕНИЕ ПЛАНИРУЕМЫХ РЕЗУЛЬТАТОВ ПРОХОЖДЕНИЯ ОБРАЗОВАТЕЛЬНОЙ ПРОГРАММЫ

4.1 Перечень планируемых результатов обучения по практике, соотнесенных с индикаторами достижения компетенций Профессиональные компетенции (ПК) и индикаторы их достижения

Наименование категории (группы) ПК	Код и наименование ПК	Код и наименование индикатора достижения ПК
Эксплуатационная деятельность	ПК-1 Способен выполнять инженерно-техническое сопровождение деятельности по техническому обслуживанию и ремонту оборудования объектов профессиональной деятельности	ПК-1.1 Знает правила, методы, порядок и сроки производства испытаний и измерений в электрических сетях системы электропитания объектов профессиональной деятельности
		ПК-1.2 Демонстрирует знания организации технического обслуживания и ремонта электрооборудования систем электропитания
		ПК-1.3 Применяет методы индикации технического состояния и технические средства испытаний и диагностики электрооборудования объектов профессиональной деятельности
		ПК-1.4 Демонстрирует понимание взаимосвязи задач эксплуатации и технологического обеспечения
		ПК-1.5 Готов осуществлять монтаж электрооборудования систем электропитания
	ПК-2 Способен участвовать в организации безопасной работы персонала на объектах профессиональной деятельности	ПК-2.1 Демонстрирует знания основных нормативных документов по обеспечению безопасных условий труда
		ПК-2.2 Демонстрирует умение контролировать соблюдение требований охраны труда, техники безопасности, экологической безопасности объектов профессиональной деятельности
		ПК-2.3 Владеет методами поддержания безопасных условий жизнедеятельности, в том числе при возникновении чрезвычайных ситуаций
	ПК-3 Способен производить расчеты показателей функционирования технологического оборудования и систем технологического оборудования для обеспечения	ПК-3.1 Знает принципы систематизации и обобщения информации для выполнения расчетов показателей функционирования технологического оборудования и систем технологического оборудования
		ПК-3.2 Применяет методы расчета и умеет производить расчеты показателей функционирования элементов и систем технологического оборудования объектов ПД
		ПК-3.3 Владеет методами обеспечения оптимальных параметров работы объектов профессиональной деятельности
	ПК-6 Способен участвовать в разработке отдельных разделов при проектировании объектов профессиональной деятельности	ПК-6.1 Знает правила подготовки разделов проектной документации на основе типовых технических решений; взаимосвязь задач проектирования и эксплуатации объектов профессиональной деятельности
		ПК-6.2 Выполняет сбор и анализ данных для проектирования, составляет конкурентно-способные варианты технических решений
		ПК-6.3 Владеет составлением конкурентно-способных вариантов; обоснованием выбора целесообразного решения построения объектов профессиональной деятельности. Обосновывает выбор целесообразного технического решения
	ПК-7 Способен проводить	ПК-7.1 Знает основы методов проектирования типовых и новых объ-

	обоснование проектных решений в сфере профессиональной деятельности	ектов профессиональной деятельности
		ПК-7.2 Умеет осуществлять анализ данных при проектировании объектов профессиональной деятельности
		ПК-7.3 Владеет алгоритмами сбора данных и принятия наиболее эффективного решения при проектировании объектов профессиональной деятельности
	ПК-8. Способен принимать участие в оформлении технической документации на различных стадиях разработки проекта объектов	ПК-8.1 Знает типы схем, применяемых в системах электроснабжения и особенности их применения для различных потребителей
		ПК-8.2 Умеет обосновывать технические решения и выбирать технико-экономически целесообразную структуру и схему систем электроснабжения, электротехническое оборудование
		ПК-8.3 Владеет методами достижения оптимальных технико-экономических показателей системы электроснабжения при проектировании и эксплуатации, навыками анализа и синтеза схем систем электроснабжения

В результате прохождения практики студент бакалавриата должен:

Знать:

- технические средства для измерения и контроля основных параметров в электрических сетях системы электроснабжения
- нормы планово-предупредительных ремонтов оборудования, методы оценки остаточного ресурса оборудования
- методики и нормы испытаний технических средств и диагностику электроэнергетического и электротехнического оборудования
- инструкции, стандарты, регламенты по эксплуатации электротехнического оборудования и технического обеспечения
- основные нормативные документы по обеспечению безопасных условий труда
- требования нормативно-технической документации на монтаж электрооборудования
- основные нормативные документы по обеспечению безопасных условий труда
- правила охраны труда при эксплуатации электроустановок, межотраслевые правила по охране труда при эксплуатации электроустановок
- научно-обоснованные способы поддерживать безопасные условия жизнедеятельности в том числе при возникновении чрезвычайных ситуаций
- принципы и методы систематизации и обобщения информации для выполнения расчетов показателей режимов СЭС
- методы выполнения расчетов показателей режимов электрических сетей
- методы, обеспечивающие оптимальные параметры работы систем электроснабжения
- основные нормативные и правовые документы, правила оформления основной нормативно-технической документации, связанной с эксплуатацией электрооборудования, электроснабжением и обеспечением необходимых режимов электроэнергетических систем
- основы современной технологии проектирования
- требования нормативных документов, предъявляемые к уровню надежности и энергоэффективности систем электроснабжения, электрических сетей и электротехнологических установок, требования к качеству электроэнергии
- требования нормативных документов при реконструкции или развитии систем электроснабжения
- методы анализа данных при проектировании систем электроснабжения
- методы поиска, обработки и анализа информации при проектировании систем электроснабжения
- нормативно-технические и нормативно-методические документы, в которых приводятся типы схем применяемые в системах электроснабжения
- базовые понятия экономической теории, методику выбора технико-экономического наилучшего варианта электро-энергетического объекта
- методы анализа и синтеза систем электроснабжения

Уметь:

- использовать технические средства для измерения и контроля основных параметров в электрических сетях системы электроснабжения
- разрабатывать графики текущего обслуживания и ремонтов электрооборудования
- оформлять инструкции по эксплуатации оборудования и программы испытаний
- оформлять заявки на технологического обеспечения при эксплуатации объектов энергетики
- составлять протоколы и журналы проверки знаний правил работ в электроустановках
- применять профессиональные знания для обеспечения техники безопасности, производственной санитарии, пожарной безопасности и нормы охраны труда
- создавать и поддерживать безопасные условия жизнедеятельности, различать факторы, влекущие возникновения опасных ситуаций
- анализировать систематизированную информацию и выполнять расчеты показателей режимов СЭС
- применять методы расчетов показателей режимов электрических сетей
- обосновывать выбор метода, обеспечивающего оптимальные параметры работы систем электроснабжения

- составлять документацию, предусмотренную правилами эксплуатации электрооборудования, применения энергосберегающих технологий; использовать инструкции, описания, технические паспорта о работе электротехнических устройств и установок электрических сетей и промышленных предприятий
- анализировать техническую документацию, схемы, конструктивные особенности систем электроснабжения
- рассчитывать технико-экономические показатели и выбирать оптимальный вариант схемы электроснабжения для различных категорий потребителей электрической энергии
- составлять варианты реконструкции или развития систем электроснабжения с учетом требований по уровню надежности и энергоэффективности систем электроснабжения, электрических сетей
- использовать имеющуюся информацию о существующих решениях при проектировании систем электроснабжения
- применять методы поиска, обработки и анализа информации при проектировании систем электроснабжения
- работать с нормативно-техническими и нормативно-методическими документами с типами схем систем электроснабжения
- производить технико-экономическую оценку электроэнергетического объекта; ориентироваться в современных рыночных отношениях в электроэнергетической отрасли
- составлять варианты систем электроснабжения и рассчитывать технико-экономические показатели

Владеть:

- навыками использования технических средств для измерения и контроля основных параметров в электрических сетях системы электроснабжения
- навыками использования технических средств для диагностики, оценивания технического состояния и остаточного ресурса оборудования
- практическими навыками по испытанию электрооборудования и объектов электроэнергетики
- навыками составления заявок для технологического обеспечения при эксплуатации объектов энергетики
- навыками монтажа и наладки электрооборудования систем электроснабжения
- навыками оформлять нормативные документы по обеспечению безопасных условий труда
- культурой профессиональной безопасности, способностью идентифицировать опасности и оценивать риски в сфере своей профессиональной деятельности
- навыками по предотвращению опасных ситуаций; приемами первой помощи
- методами систематизирующими и обобщающими информацию для выполнения расчетов показателей СЭС
- методами расчетов показателей режимов электрических сетей
- методами, обеспечивающими оптимальные параметры электрооборудования
- навыками составления и оформления типовой технической документации по эксплуатации электроэнергетического оборудования и систем
- навыками работы со специализированной литературой и нормативно-технической документацией
- навыками расчета технико-экономических показателей, выбором оптимального варианта схемы электроснабжения для различных категорий потребителей электрической энергии
- навыками проектирования и реконструкции систем электроснабжения, электрических сетей
- навыками сбора и анализа информации о существующих технических решениях при проектировании систем электроснабжения
- навыками поиска, обработки и анализа информации при проектировании систем электроснабжения
- навыками работы с нормативно-техническими и нормативно-методическими документами с типами схем систем электроснабжения
- методами расчета технико-экономических показателей электроэнергетических объектов, методами оценки эффективности капитальных вложений
- опытом технико-экономических расчетов при проектировании, модернизации систем электроснабжения, составления технико-экономической документации

5. ОБЪЕМ ПРАКТИКИ И ВИДЫ ОБРАЗОВАТЕЛЬНОГО ПРОЦЕССА

Общая трудоемкость практики составляет **216** час или **6** зачетные единицы (з.е).

Вид учебной работы	Объем			в том числе в форме практической подготовки,		
	з.е.	акад. ч.	астр. ч.	з.е.	акад. ч.	астр. ч.
Общая трудоемкость практики	6	216	162			
Контактная работа - аудиторные занятия:						
Лекции						
Практические занятия						
Лабораторные работы						
Контактная самостоятельная работа						
Контактная работа - промежуточная аттестация	0,01	0,4	0,225			
Самостоятельная работа:	5,99	215,6	161,78	5,99	215,6	161,78
Самостоятельное изучение практики	5,99	215,6	161,78			
Форма (ы) контроля:	Зачет с оценкой					

Руководитель практики от вуза проводит все организационные мероприятия (инструктаж о порядке прохождения практики и по технике безопасности) и определяет студентам индивидуальные задания на практику.

Конкретное содержание производственной практики (преддипломной) определяется индивидуальным заданием обучающегося с учётом интересов и возможностей кафедры и предприятия, на котором проходит практика.

К концу прохождения практики студент обязан подготовить и оформить отчет о практике. Отчет защищается у руководителя практики от вуза.

Отчет по практике является основным документом, характеризующим работу студента во время практики. Объем отчета должен быть не менее 25 страниц печатного текста.

Содержание отчета должно быть сжатым, ясным и сопровождаться числовыми данными, эскизами, электрическими схемами, графиками и чертежами.

6 СОДЕРЖАНИЕ ПРАКТИКИ

6.1 Разделы практики и виды занятий

№ п/п	Раздел практики	ак. часов								
		Всего	в т.ч. в форме практ. подг.	Лекции	в т.ч. в форме практ. подг.	Прак. зан.	в т.ч. в форме практ. подг.	Лаб. работы	в т.ч. в форме практ. подг.	Сам. работа
1	Введение в практику	8								8
2	Ознакомление с производственно-технологической базой практики	16								16
3	Изучение электрических схем, объектов и технологического оборудования	96								96
4	Сбор практического материала по теме ВКР и выполнение индивидуальных заданий руководителей практики	78								48
5	Работа над индивидуальным заданием. Оформление и защита отчёта	17,7								17,7
	Контроль аттестации	0,4								
	Вид аттестации (зачёт с оценкой)									
	Итого	216								215,6

6.2 Содержание практики

№ раздела	Наименование раздела	Содержание раздела
1	Введение в практику. Подготовка и оформление документов на практику	Оформление документов для прохождения практики. Изучение требований к прохождению практики и оформлению отчёта.
2	Изучение производственно-технологической базы практики. Инструктаж по технике безопасности.	Инструктаж по технике безопасности, противопожарной технике безопасности и общее ознакомление с местом практики, со структурой службы главного энергетика, энергохозяйством предприятия. Изучение нормативно-технической документации предприятия. Обсуждение организационных вопросов с руководителем практики от предприятия.
3	Изучение электрических схем, объектов и технологического оборудования	Изучение схем электроснабжения одного из цехов предприятия, технических характеристик приборов и оборудования. Изучение режимов работы оборудования и технологических процессов. Изучение технических средств для измерения и контроля основных параметров технологического процесса. Изучение методов и технических средств эксплуатационных испытаний и диагностики электроэнергетического и электротехнического оборудования. Изучение методов оценивания технического состояния и остаточного ресурса оборудования.
4	Сбор практического материала по теме ВКР и выполнение индивидуальных заданий руководителей практики	Сбор материала для формирования исходных данных по теме ВКР. Изучение организации по эксплуатации и ремонту электрооборудования. Сбор материала по теме индивидуального задания в ВКР.

7 СООТВЕТСТВИЕ СОДЕРЖАНИЯ ТРЕБОВАНИЯМ К РЕЗУЛЬТАТАМ ПРОХОЖДЕНИЯ ПРАКТИКИ

ТИКИ

В результате прохождения практики студент должен овладеть следующими компетенциями и индикаторами их достижения:

Код компетенции Содержание компетенции (результаты освоения ОПОП)	Код и наименование индикатора достижения компетенции, закрепленного за практикой	Перечень планируемых результатов обучения по практике	Раздел 1	Раздел 2	Раздел 3	Раздел 4
ПК-1 Способен выполнять инженерно-техническое сопровождение деятельности по техническому обслуживанию и ремонту оборудования объектов профессиональной деятельности	ПК-1.1 Знает правила, методы, порядок и сроки производства испытаний и измерений в электрических сетях системы электроснабжения объектов профессиональной деятельности	Знать: технические средства для измерения и контроля основных параметров в электрических сетях системы электроснабжения		+	+	
		Уметь: использовать технические средства для измерения и контроля основных параметров в электрических сетях системы электроснабжения		+	+	
		Владеть: навыками использования технических средств для измерения и контроля основных параметров в электрических сетях системы электроснабжения		+	+	
	ПК-1.2 Демонстрирует знания организации технического обслуживания и ремонта электрооборудования систем электроснабжения	Знать: нормы планово-предупредительных ремонтов оборудования, методы оценки остаточного ресурса оборудования		+	+	
		Уметь: разрабатывать графики текущего обслуживания и ремонтов электрооборудования		+	+	
		Владеть: навыками использования технических средств для диагностики, оценивания технического состояния и остаточного ресурса оборудования		+	+	
	ПК-1.3 Применяет методы индикации технического состояния и технические средства испытаний и диагностики электрооборудования объектов профессиональной деятельности	Знать: методики и нормы испытаний технических средств и диагностику электроэнергетического и электротехнического оборудования		+	+	
		Уметь: оформлять инструкции по эксплуатации оборудования и программы испытаний		+	+	
		Владеть: практическими навыками по испытанию электрооборудования и объектов электроэнергетики		+	+	
	ПК-1.4 Демонстрирует понимание взаимосвязи задач эксплуатации и технологического обеспечения	Знать: инструкции, стандарты, регламенты по эксплуатации электротехнического оборудования и технологического обеспечения		+	+	
		Уметь: оформлять заявки для технологического обеспечения при эксплуатации объектов энергетики		+	+	
		Владеть: навыками составления заявок для технологического обеспечения при эксплуатации объектов энергетики		+	+	
	ПК-1.5 Готов осуществлять монтаж электрооборудования систем электроснабжения	Знать: требования нормативно-технической документации на монтаж электрооборудования		+	+	+
		Уметь: производить монтаж и наладку электрооборудования систем электроснабжения		+		
		Владеть: навыками монтажа и наладки электрооборудования систем электроснабжения		+		
ПК-2 Способен участвовать в организации безопасной работы персонала на объектах профессиональной деятельности	ПК-2.1 Демонстрирует знания основных нормативных документов по обеспечению безопасных условий труда	Знать: основные нормативные документы по обеспечению безопасных условий труда			+	
		Уметь: составлять протоколы и журналы проверки знаний правил работ в электроустановках			+	
		Владеть: навыками оформлять нормативные документы по обеспечению безопасных условий труда			+	
	ПК-2.2 Демонстрирует умение контролировать соблюдение требований охраны труда, техники безопасности, экологической безопасности объектов профессиональной деятельности	Знать: правила охраны труда при эксплуатации электроустановок, межотраслевые правила по охране труда при эксплуатации электроустановок				+
		Уметь: применять профессиональные знания для обеспечения техники безопасности, производственной санитарии, пожарной безопасности и нормы охраны труда			+	

		Владеть: культурой профессиональной безопасности, способностью идентифицировать опасности и оценивать риски в сфере своей профессиональной деятельности			+	
	ПК-2.3 Владеет методами поддержания безопасных условий жизнедеятельности, в том числе при возникновении чрезвычайных ситуаций	Знать: научно-обоснованные способы поддерживать безопасные условия жизнедеятельности в том числе при возникновении чрезвычайных ситуаций Уметь: создавать и поддерживать безопасные условия жизнедеятельности, различать факторы, влекущие возникновения опасных ситуаций Владеть: навыками по предотвращению опасных ситуаций; приемами первой помощи			+	
ПК-3 Способен производить расчеты показателей функционирования технологического оборудования и систем технологического оборудования для обеспечения оптимальных параметров работы объектов профессиональной деятельности	ПК-3.1 Знает принципы систематизации и обобщения информации для выполнения расчетов показателей функционирования технологического оборудования и систем технологического оборудования	Знать: принципы и методы систематизации и обобщения информации для выполнения расчетов показателей режимов СЭС			+	
		Уметь: анализировать систематизированную информацию и выполнять расчеты показателей режимов СЭС			+	
		Владеть: методами систематизирующими и обобщающими информацию для выполнения расчетов показателей СЭС			+	
	ПК-3.2 Применяет методы расчета и умеет производить расчеты показателей функционирования элементов и систем технологического оборудования объектов ПД	Знать: методы выполнения расчетов показателей режимов электрических сетей				+
		Уметь: применять методы расчетов показателей режимов электрических сетей				+
		Владеть: методами расчетов показателей режимов электрических сетей				+
	ПК-3.3 Владеет методами обеспечения оптимальных параметров работы объектов профессиональной деятельности	Знать: методы, обеспечивающие оптимальные параметры работы систем электроснабжения				+
		Уметь: обосновывать выбор метода, обеспечивающего оптимальные параметры работы систем электроснабжения				+
		Владеть: методами, обеспечивающими оптимальные параметры электрооборудования				+
ПК-6 Способен участвовать в разработке отдельных разделов при проектировании объектов профессиональной деятельности	ПК-6.1 Знает правила подготовки разделов проектной документации на основе типовых технических решений; взаимосвязь задач проектирования и эксплуатации объектов профессиональной деятельности	Знать: основные нормативные и правовые документы, правила оформления основной нормативно-технической документации, связанной с эксплуатацией электрооборудования, электроснабжением и обеспечением необходимых режимов электроэнергетических систем	+			+
		Уметь: составлять документацию, предусмотренную правилами эксплуатации электрооборудования, применения энергосберегающих технологий; использовать инструкции, описания, технические паспорта о работе электротехнических устройств и установок электрических сетей и промышленных предприятий	+			+
		Владеть: навыками составления и оформления типов ой технической документации по эксплуатации электроэнергетического оборудования и систем	+			+
	ПК-6.2 Выполняет сбор и анализ данных для проектирования, составляет конкурентно-способные варианты технических решений	Знать: основы современной технологии проектирования			+	+
		Уметь: анализировать техническую документацию, схемы, конструктивные особенности систем электроснабжения			+	+
		Владеть: навыками работы со специализированной литературой и нормативно-технической документацией			+	+
	ПК-6.3 Владеет составлением конкурентно-способных вариантов; обоснованием выбора целесообразного решения построения объектов	Знать: требования нормативных документов, предъявляемые к уровню надежности и энергоэффективности систем электроснабжения, электрических сетей и электротехнологических установок, требования к качеству электроэнергии			+	+

	профессиональной деятельности. Обосновывает выбор целесообразного технического решения	Уметь: рассчитывать технико-экономические показатели и выбирать оптимальный вариант схемы электроснабжения для различных категорий потребителей электрической энергии		+	+	
		Владеть: навыками расчета технико-экономических показателей, выбором оптимального варианта схемы электроснабжения для различных категорий потребителей электрической энергии		+	+	
ПК-7 Способен проводить обоснование проектных решений в сфере профессиональной деятельности	ПК-7.1 Знает основы методов проектирования типовых и новых объектов профессиональной деятельности	Знать: требования нормативных документов при реконструкции или развитии систем электроснабжения		+	+	
		Уметь: составлять варианты реконструкции или развития систем электроснабжения с учетом требований по уровню надежности и энергоэффективности систем электроснабжения, электрических сетей		+	+	
		Владеть: навыками проектирования и реконструкции систем электроснабжения, электрических сетей		+	+	
	ПК-7.2 Умеет осуществлять анализ данных при проектировании объектов профессиональной деятельности	Знать: методы анализа данных при проектировании систем электроснабжения		+	+	+
		Уметь: использовать имеющуюся информацию о существующих решениях при проектировании систем электроснабжения		+	+	+
		Владеть: навыками сбора и анализа информации о существующих технических решениях при проектировании систем электроснабжения		+	+	+
	ПК-7.3 Владеет алгоритмами сбора данных и принятия наиболее эффективного решения при проектировании объектов профессиональной деятельности	Знать: методы поиска, обработки и анализа информации при проектировании систем электроснабжения		+	+	+
		Уметь: применять методы поиска, обработки и анализа информации при проектировании систем электроснабжения		+	+	+
		Владеть: навыками поиска, обработки и анализа информации при проектировании систем электроснабжения		+	+	+
	ПК-8 Способен принимать участие в оформлении технической документации на различных стадиях разработки проекта объектов	ПК-8.1 Знает типы схем, применяемых в системах электроснабжения и особенности их применения для различных потребителей	Знать: нормативно-технические и нормативно-методические документы, в которых приводятся типы схем применяемые в системах электроснабжения		+	+
Уметь: работать с нормативно-техническими и нормативно-методическими документами с типами схем систем электроснабжения				+	+	+
Владеть: навыками работы с нормативно-техническими и нормативно-методическими документами с типами схем систем электроснабжения				+	+	+
ПК-8.2 Умеет обосновывать технические решения и выбирать технико-экономически целесообразную структуру и схему систем электроснабжения, электротехническое оборудование		Знать: базовые понятия экономической теории, методике выбора технико-экономического наилучшего варианта электроэнергетического объекта		+	+	+
		Уметь: производить технико-экономическую оценку электроэнергетического объекта; ориентироваться в современных рыночных отношениях в электроэнергетической отрасли		+	+	+
		Владеть: методами расчета технико-экономических показателей электроэнергетических объектов, методами оценки эффективности капитальных вложений		+	+	+
ПК-8.3 Владеет методами достижения оптимальных технико-экономических показателей системы электроснабжения при проектировании и эксплуатации, навыками анализа и синтеза схем систем электроснабжения		Знать: методы анализа и синтеза систем электроснабжения			+	
		Уметь: составлять варианты систем электроснабжения и рассчитывать технико-экономические показатели			+	
		Владеть: опытом технико-экономических расчетов при проектировании, модернизации систем электроснабжения, составлении технико-экономической документации				+

8 ПРАКТИЧЕСКИЕ И ЛАБОРАТОРНЫЕ ЗАНЯТИЯ

Практические и лабораторные занятия не предусмотрены.

9. САМОСТОЯТЕЛЬНАЯ РАБОТА

Самостоятельная работа проводится с целью освоения знаний и умений по практике и предусматривает:

- ознакомление и проработку рекомендованной литературы, работу с электронно-библиотечными системами, включая переводы публикаций из научных журналов;
- посещение отраслевых выставок и семинаров;
- участие в семинарах, конференциях, проводимых в Институте;
- сбор информации по теме индивидуального задания в отчет по практике;
- подготовка доклада для защиты отчета по практике;
- оформление отчета по практике согласно действующему СТП.

Планирование времени на самостоятельную работу, необходимого на прохождение практики, студентам надо осуществлять на весь период изучения, предусматривая при этом регулярное повторение пройденного материала. Материал, изученный в ходе практики, необходимо регулярно дополнять сведениями из литературных источников, представленных в рабочей программе. При работе с указанными источниками рекомендуется составлять краткий конспект материала, с обязательным фиксированием библиографических данных источника.

Перед прохождением практики студентам необходимо ознакомиться:

- с содержанием рабочей программы практики;
- с целями и задачами практики, её связями с другими дисциплинами образовательной программы;
- методическими разработками по практике, имеющимся в электронно-образовательной среде Института;
- с графиком прохождения практики, расписанием консультаций руководителя практики от Института.

Самостоятельная работа студентов предполагает работу при сборе материала на предприятии, составлении отчёта по практике; поиск информации в Интернет; подготовку к защите отчёта.

Студент в период прохождения практики:

- полностью выполняет задания, предусмотренные программой практики;
- при изменении базы практики, иных изменениях в период прохождения практики ставит в известность руководителя практикой;
- соблюдает действующие на базе практики правила внутреннего трудового распорядка;
- соблюдает нормы техники безопасности / охраны труда и правила пожарной безопасности;
- проводит информационно-разъяснительную работу во время прохождения практики с представителями организации, желающими поступать в Институт;
- оформляет текущие записи;
- составляет и предоставляет руководителю отчёт о практике.

Вопросы для ознакомления и изучения в процессе прохождения практики:

- ознакомление с общей структурой предприятия, основная продукция, история предприятия и перспективный план развития;
- ознакомление с работой отдела главного энергетика;
- организация эксплуатации электротехнического и энергетического оборудования предприятия;
- ознакомление с технологическими процессами и оборудованием;
- особенности построения систем электроснабжения промышленных предприятий;
- классификация приёмников электрической энергии на промышленном предприятии, их показатели. Графики нагрузок на промышленном предприятии;
- электроснабжение предприятия. Автоматизация и телемеханизация в системе электроснабжения;
- средства автоматизации, используемые в технологической установке, их назначение, конструкция, принцип действия;
- мероприятий по эффективному энергосбережению в цехах и на промышленном предприятии в целом.
- сбор материалов для выполнения ВКР отчёта по практике.

Отчёт является основным документом, подтверждающим работу обучающегося в период практики. Его защита проводится с целью выявления качественного уровня работы студента на практике. Отчёт должен раскрывать все вопросы и требования рабочей программы.

Отчет должен содержать следующие основные разделы:

- титульный лист отчёта по практике;
- индивидуальное задание;
- учетная карточка, с краткой характеристикой работы студента;
- календарно-тематический план;
- дневник прохождения практики;
- содержание;
- введение (указываются цели и задачи практики; приводится краткое описание истории предприятия);
- основная часть (описание технологического процесса, описание основного электрооборудования цеха; способы канализации электроэнергии, устройство, схемы компоновки заполнения шкафов КТП; организация монтажа и обслуживания электрооборудования в цеху предприятия, обязанности мастера (бригадира); индивидуальное задание);
- заключение;
- список использованных источников;
- приложения.

Отчет по практике оформляется в соответствии с требованиями к оформлению и содержанию пояснительных записок изложенными в СТП НИ(Ф) РХТУ 201.01-2012.

Практика предполагает проведение текущего контроля и оценивание окончательных результатов прохождения практики.

Руководитель практики:

- составляет календарный план, индивидуальное задание и рабочую программу прохождения практики;

- обеспечивает прохождение практики и руководит работой студентов, предусмотренной программой практики;
- рекомендует основную и дополнительную литературу;
- проводит индивидуальные консультации как форму текущего контроля;
- проверяет отчёты студентов о прохождении практики;
- даёт отзыв и заключение о прохождении практики;
- осуществляет промежуточную аттестацию.

Методические рекомендации по подготовке доклада при защите отчёта по практике.

Одной из форм самостоятельной работы студента является подготовка доклада. Цель – развитие у студентов навыков аналитической работы с литературой, анализа дискуссионных позиций, аргументации собственных взглядов.

Подготовка докладов также развивает творческий потенциал студентов. Доклад готовится под руководством руководителя практики.

Рекомендации студенту:

- перед началом работы по написанию доклада согласовать с руководителем структуру, литературу, а также обсудить ключевые вопросы, которые следует раскрыть;
- затем представить доклад руководителю в письменной форме;
- в итоге выступить с 5–7-минутной презентацией своего доклада, ответить на вопросы.

Выступающий должен хорошо знать материал по теме выступления, быстро и свободно ориентироваться в нём. Недопустимо читать текст (с листа или презентации) или повторять то же, что показано на слайде. Речь докладчика должна быть чёткой, умеренного темпа. Во время выступления разрешается держать в руках тезисы выступления, в которые можно заглядывать. При этом докладчик должен иметь зрительный контакт с аудиторией. После выступления нужно оперативно и по существу отвечать на вопросы.

Общая оценка за доклад учитывает содержание доклада, его презентацию (по желанию студента), а также ответы на вопросы.

Методические рекомендации по подготовке компьютерных презентаций для защиты отчета.

Мультимедийные презентации – это сочетание разнообразных средств представления информации, объединенных в единую структуру. Чередование или комбинирование текста, графики, видео и звукового ряда позволяют донести информацию в максимально наглядной и легко воспринимаемой форме, акцентировать внимание на значимых моментах излагаемой информации, создавать наглядные эффектные образы в виде схем, диаграмм, графических композиций и т.п. Презентации обеспечивают комплексное восприятие материала, позволяют изменять скорость подачи материала, облегчают показ фотографий, рисунков, графиков, карт, архивных или труднодоступных материалов. Кроме того, при использовании анимации и вставок видеосегментов возможно продемонстрировать динамичные процессы. Преимущество мультимедийных презентаций – проигрывание аудиофайлов, что обеспечивает эффективность восприятия информации.

Вначале производится разработка структуры компьютерной презентации. Студент составляет варианты сценария представления результатов собственной деятельности и выбирает наиболее подходящий. Затем создается выбранный вариант в компьютерном редакторе презентаций. После производится согласование презентации с преподавателем и репетиция доклада.

Для нужд компьютерной презентации необходимы компьютер, переносной экран и проектор.

Общие требования к презентации. Презентация должна содержать титульный и конечный слайды. Структура презентации включает план, основную и резюмирующую части. Каждый слайд должен быть логически связан с предыдущим и последующим. Слайды должны содержать минимум текста (на каждом не более 10 строк). Наряду с сопровождающим текстом, необходимо использовать графический материал (рисунки, фотографии, схемы), что позволит разнообразить представляемый материал и обогатить доклад. Презентация может сопровождаться анимацией, что позволит повысить эффективность представления доклада, но акцент только на анимацию недопустим, т.к. злоупотребление ею может привести к потере контакта со слушателями. Время выступления должно быть соотнесено с количеством слайдов из расчёта, что презентация из 10–15 слайдов требует для выступления около 7–10 минут.

10. ОЦЕНОЧНЫЕ МАТЕРИАЛЫ

Оценочные материалы представлены в виде отдельного документа – Фонда оценочных средств, являющегося неотъемлемой частью рабочей программы практики.

11. МЕТОДИЧЕСКИЕ УКАЗАНИЯ ПО ПРОХОЖДЕНИЮ ПРАКТИКИ

Организация образовательного процесса регламентируется учебным планом и расписанием учебных занятий. Язык обучения (преподавания) — русский. Для всех видов аудиторных занятий «час» устанавливается продолжительностью 45 минут. Зачетная единица составляет 27 астрономических часов или 36 академических час.

Сетевая форма реализации программы практики не используется.

Обучающийся имеет право на зачет результатов обучения по практике, если она пройдена им при получении среднего профессионального образования и (или) высшего образования, а также дополнительного образования (при наличии) (далее - зачет результатов обучения). Зачтенные результаты обучения учитываются в качестве результатов промежуточной аттестации в установленном в Институте порядке.

11.1. Образовательные технологии

Учебный процесс при прохождении практики основывается на использовании традиционных, инновационных и информационных образовательных технологий. Традиционные образовательные технологии представлены в виде посещения базы практики и ознакомления с нормативно технической документацией, применяемой в пред-

приятии (организации). Информационные образовательные технологии реализуются путем активизации самостоятельной работы студентов в информационной образовательной среде. При нахождении на территории предприятия на базе практики обеспечивается развитие у обучающихся навыков командной работы, межличностной коммуникации, принятия решений, лидерских качеств (включая проведение групповых дискуссий, в том числе с учетом региональных особенностей профессиональной деятельности выпускников и потребностей работодателей).

11.2. Лекции

Лекции программой не предусмотрены.

11.3. Занятия семинарского типа

Семинарские (практические) занятия не предусмотрены.

11.4. Лабораторные работы

Лабораторный практикум не предусмотрен.

11.5. Самостоятельная работа студента

Для успешного прохождения практики необходимо вести активную самостоятельную работу. При самостоятельной проработке курса обучающиеся должны использовать для самопроверки материал фонда оценочных средств.

11.6. Методические рекомендации для преподавателей

Основные принципы обучения

1. Цель обучения – развить мышление, выработать мировоззрение; познакомить с идеями и методами науки; научить применять принципы и законы для решения простых и нестандартных задач в области энергетики.

2. Обучение должно органически сочетаться с воспитанием. Нужно развивать в студентах волевые качества и трудолюбие. Ненавязчиво, к месту прививать элементы культуры поведения.

3. Обучение должно быть активным. Нужно строить обучение так, чтобы в овладении материалом основную роль играла память логическая, а не формальная. Запоминание должно достигаться через глубокое понимание.

4. Одно из важнейших условий успешного обучения – умение организовать работу студентов.

5. Отношение преподавателя к студентам должно носить характер доброжелательной требовательности. Для стимулирования работы студентов нужно использовать поощрение, одобрение, похвалу, но не порицание (порицание может применяться лишь как исключение). Преподаватель должен быть для студентов доступным.

6. Необходим регулярный контроль работы студентов. Правильно поставленный, он помогает им организовать систематическое посещение базы практики.

7. Важнейшей задачей преподавателей, ведущих занятия по практике, является выработка у студентов осознания необходимости и полезности знания практики как практической основы для изучения профильных дисциплин.

8. С целью более эффективного усвоения студентами материала данной практики рекомендуется при проведении практики использовать современные технические средства обучения, а именно презентации лекций, наглядные пособия и т.п..

9. Для более глубокого изучения предмета и подготовки ряда вопросов (тем) для самостоятельного изучения по разделам практики преподаватель предоставляет студентам необходимую информацию о использовании учебно-методического обеспечения и Интернет-ресурсов.

10. Цель посещения базы практики – формирование у студентов ориентировочной основы для последующего усвоения материала методом самостоятельной работы. Содержание занятий должно отвечать следующим дидактическим требованиям:

- изложение материала от простого к сложному, от известного к неизвестному;
- логичность, четкость и ясность в изложении материала;
- возможность проблемного изложения, диалога с целью активизации деятельности студентов;
- тесная связь теоретических положений и выводов с практикой и будущей профессиональной деятельностью студентов.

Преподаватель, читающий курсы, должен знать существующие в педагогической практике варианты лекций, их дидактические и воспитывающие возможности, а также их место в структуре процесса обучения.

11. При проведении аттестации студентов важно всегда помнить, что систематичность, объективность, аргументированность – главные принципы, на которых основаны контроль и оценка знаний студентов. Знание критериев оценки знаний обязательно для преподавателя и студента.

11.7. Методические указания для студентов

По подготовке к защите отчета по практике

Прохождение практики требует систематического и последовательного накопления теоретических знаний, следовательно, пропуски отдельных тем не позволяют глубоко освоить предмет. Студентам необходимо:

1. Перед каждым посещением базы практики просматривать рабочую программу практики;
2. Составлять конспект усвоенного материала в ходе практики.
3. ежедневно, согласно графика практики, посещать место практики;
4. в процессе прохождения практики вести дневник практики;
5. изучать материал согласно содержанию разделов практики;
6. в процессе прохождения практики вести работу по оформлению отчёта по практике.

Каждый студент перед началом практики получает полный комплект литературы - набор учебных пособий, необходимых для прохождения практики, тему индивидуального задания.

При затруднениях в восприятии материала следует обратиться к основным литературным источникам. Если разобраться в материале не удалось, необходимо обратиться к лектору.

Тема индивидуального задания выдается руководителем практики от Института. Тема может быть предложена самим студентом и является продолжением работы студента по УИР. В дальнейшем она может войти как составная часть в ВКР.

Приём «защиты» отчёта по практике заключается в проверке:

- а) правильности описания основной части отчёта по практике;
- б) проработке и описании в отчёте индивидуального задания,
- в) оформления отчёта по практике
- г) ответах на вопросы при защите отчета по практике.

На титульном листе отчёта по практике должны быть указаны фамилия и инициалы студента, код учебной группы. Отчёт должен быть оформлен в соответствии с положением о практике разработанном в Институте.

Отчёт считается защищённым, если на титульной листе, имеется подпись преподавателя: с указанием даты и оценки.

По работе с литературой

В рабочей программе практики представлен список основной и дополнительной литературы – это учебники, учебно-методические пособия или указания. Дополнительная литература – учебники, монографии, сборники научных трудов, журнальные и газетные статьи, различные справочники, энциклопедии, Интернет-ресурсы.

Любая форма самостоятельной работы студента (подготовка к докладу и т.п.) начинается с изучения соответствующей литературы как в библиотеке / электронно-библиотечной системе, так и дома. Изучение указанных источников расширяет границы понимания предмета практики.

При работе с литературой выделяются следующие виды записей. Конспект – краткая схематическая запись основного содержания научной работы. Целью является не переписывание произведения, а выявление его логики, системы доказательств, основных выводов. Хороший конспект должен сочетать полноту изложения с краткостью. Цитата – точное воспроизведение текста. Заключается в кавычки. Точно указывается страница источника. Тезисы – концентрированное изложение основных положений прочитанного материала. Аннотация – очень краткое изложение содержания прочитанной работы. Резюме – наиболее общие выводы и положения работы, ее концептуальные итоги.

11.8. Методические рекомендации по обучению лиц с ограниченными возможностями здоровья и инвалидов

Профессорско-преподавательский состав знакомится с психолого-физиологическими особенностями обучающихся инвалидов и лиц с ограниченными возможностями здоровья, индивидуальными программами реабилитации инвалидов (при наличии). При необходимости осуществляется дополнительная поддержка преподавания психологами, социальными работниками, прошедшими подготовку ассистентами.

Предполагается использовать социально-активные и рефлексивные методы обучения, технологии социокультурной реабилитации с целью оказания помощи в установлении полноценных межличностных отношений с другими студентами, создании комфортного психологического климата в студенческой группе. Подбор и разработка учебных материалов производится с учетом предоставления материала в различных формах: аудиальной, визуальной, с использованием специальных технических средств и информационных систем.

Прохождение практики лицами с ОВЗ осуществляется с использованием средств обучения общего и специального назначения (персонального и коллективного использования).

Для студентов с ОВЗ предусматривается доступная форма предоставления заданий оценочных средств, а именно:

- в печатной или электронной форме (для лиц с нарушениями опорно-двигательного аппарата);
- в печатной форме или электронной форме с увеличенным шрифтом и контрастностью (для лиц с нарушениями слуха, речи, зрения);
- методом чтения ассистентом задания вслух (для лиц с нарушениями зрения).

Студентам с инвалидностью увеличивается время на подготовку ответов на контрольные вопросы. Для таких студентов предусматривается доступная форма предоставления ответов на задания, а именно:

- письменно на бумаге или набором ответов на компьютере (для лиц с нарушениями слуха, речи);
- выбором ответа из возможных вариантов при тестировании с использованием услуг ассистента (для лиц с нарушениями опорно-двигательного аппарата);
- устно (для лиц с нарушениями зрения, опорно-двигательного аппарата).

При необходимости для обучающихся с инвалидностью процедура оценивания результатов обучения может проводиться в несколько этапов.

12. УЧЕБНО-МЕТОДИЧЕСКОЕ И ИНФОРМАЦИОННОЕ ОБЕСПЕЧЕНИЕ ПРАКТИКИ

Информационную поддержку прохождения практики осуществляет библиотека Института, которая обеспечивает обучающихся основной учебной, учебно-методической и научной литературой, необходимой для организации образовательного процесса по практике.

Библиотека располагает учебной, учебно-методической и научно-технической литературой в форме печатных и электронных изданий, а также включает официальные, справочно-библиографические, специализированные отечественные и зарубежные периодические и информационные издания. Библиотека обеспечивает доступ к профессиональным базам данных, информационным, справочным и поисковым системам.

Каждый обучающийся обеспечен свободным доступом из любой точки, в которой имеется доступ к сети Интернет и к электронно-библиотечной системе (ЭБС) Института и Университета, которая содержит различные издания по основным изучаемым дисциплинам и сформирована по согласованию с правообладателями учебной и учебно-методической литературы.

Полный перечень электронных информационных ресурсов, используемых в процессе обучения, представлен в основной образовательной программе.

12. УЧЕБНО-МЕТОДИЧЕСКОЕ И ИНФОРМАЦИОННОЕ ОБЕСПЕЧЕНИЕ ПРАКТИКИ

12.1. Перечень основной и дополнительной литературы, необходимой для прохождения практики

а) основная литература

Основная литература	Режим доступа	Обеспеченность
8-О-1. Проектирование схем электроустановок [Текст] : учеб. пособ. для вузов / Ю. Н. Балаков, М. Ш. Мисриханов, А. В. Шунтов. - 3-е изд., стереотип. - М. : Издат. дом МЭИ, 2009. - 287 с. - ISBN 978-5-383-00401-2 (в пер.)	Библиотека НИ РХТУ	Да
8-О-2. Учебное пособие для курсового и дипломного проектирования по электроснабжению промышленных предприятий [Текст] : для вузов / А. А. Федоров. - М. : Энергоатомиздат, 1987. - 368 с.	Библиотека НИ РХТУ	Да
8-О-3. Щербаков Е.Ф., Александров Д.С., Дубов А.Л. Электроснабжение и электропотребление в строительстве: Учебное пособие. – СПб.: Издательство «Лань», 2012. – 512 с.: ил. – (Учебник для вузов. Специальная литература).	https://e.lanbook.com/reader/book/9469/#2	Да

б) дополнительная литература

Дополнительная литература	Режим доступа	Обеспеченность
8-Д-1. Основы электроснабжения [Текст] = № 271 : метод. указ. для освоения лекционного материала, выполнения самостоятельных заданий, контрольных работ, курсового проектирования, выпускной квалификационной работы / сост. Б. В. Жилин [и др.]. - Новомосковск : [б. и.], 2016. - 100 с. - (ФГБОУ ВПО РХТУ им. Д.И. Менделеева. Новомосковский ин-т(филиал)).	Библиотека НИ РХТУ http://moodle.nirhtu.ru/course/view.php?id=1122	Да
8-Д-2. Преддипломная практика. Методические указания для студентов профиля «Электроснабжение» сост. Б. В. Жилин [и др.]. - Новомосковск : [б. и.], 2015. - 32 с. - (ФГБОУ ВПО РХТУ им. Д.И. Менделеева. Новомосковский ин-т(филиал)).	Библиотека НИ РХТУ	Да

12.2. Информационно-образовательные ресурсы, профессиональные базы данных и информационные справочные системы

При прохождении практики студенты должны использовать информационные и информационно-образовательные ресурсы следующих порталов и сайтов:

1. ЭБС «Издательство «Лань» (договор № 33.03-Р-3.1-5182/2022 от 26.09.2022г.; договор № 33.03-Л-3.1-5181/2022 от 26.09.2022г. Срок действия с 26.09.2022г. по 25.09.2023г.) - <https://e.lanbook.com/>
2. ЭБС «Электронное издательство ЮРАЙТ» (договор № 33.03-Л-3.1-6138/2023 от 20.04.2023г. Срок действия с 20.04.2023г. по 19.04.2024г.) - <https://urait.ru/>
3. ЭБС «ZNANIUM» (договор № 769 эбс / 33.02-Р-3.1-6158/2023 ИКЗ 2217707072637770701001000900115814244 от 24.04.2023г. Срок действия с 24.04.2023г. по 23.04.2024г.) - <https://znanium.com/>
4. ЭБС «Консультант студента» (договор № 818КС/01-2023/33.02-Л-3.1-6152/2023 от 26.04.2023г. Срок действия с 26.04.2023г. по 25.04.2024г.) - <https://studentlibrary.ru/>
5. Научная электронная библиотека «КиберЛенинка» - <https://cyberleninka.ru/>
6. Научная электронная библиотека eLIBRARY.RU - <https://elibrary.ru/>

13. МАТЕРИАЛЬНО-ТЕХНИЧЕСКОЕ ОБЕСПЕЧЕНИЕ ПРАКТИКИ

Учебные аудитории кафедры "Электроснабжения" для проведения занятий семинарского типа, групповых и индивидуальных консультаций, текущего контроля и промежуточной аттестации - оснащены видеопроектором, компьютерами, принтерами. А также помещения для самостоятельной работы обучающихся, оснащенные компьютерной техникой с возможностью подключения к сети «Интернет» и обеспеченные доступом в электронную информационно-образовательную среду Института, помещения для хранения и профилактического обслуживания учебного оборудования.

Наименование специальных помещений и помещений для самостоятельной работы	Оснащенность специальных помещений и помещений для самостоятельной работы	Приспособленность помещений для использования инвалидами и лицами с ограниченными возможностями здоровья
Аудитория для групповых и индивидуальных консультаций обучающихся 125 (Тульская область, Новомосковский район, г. Новомосковск, улица Трудовые Резервы, дом 29/19)	Проектор ACER, экран с электроприводом, ноутбук TOSHIBA. Учебные столы, стулья, доска, мел Презентационная техника (постоянное хранение в ауд. 125) , 18 посадочных мест	приспособлено (аудитория на первом этаже, отсутствие порогов)
Аудитория для самостоятельной работы студентов 219 Тульская область, Новомосковский район, г. Новомосковск, улица Трудовые Резервы, дом 29/19)	ПК Pentium 1000МГц с оперативной памятью 512 Мбайт и памятью на жестком диске 8 Гбайт (2 шт.) с возможностью просмотра видеоматериалов и презентаций. Доступ в Интернет, к ЭБС, электронным образовательным и информационным ресурсам, базе данных электронного каталога НИ РХТУ, системе управления учебными курсами Moodle, учебно-методическим материалам. Принтер лазерный Сканер. 24 посадочных места	
Помещение для хранения и профилактического обслуживания учебного оборудования ауд. 224а Тульская область, Новомосковский район, г. Новомосковск, улица Трудовые Резервы, дом 29/19)	Средства (приборы, стенды), необходимые для проведения профилактического обслуживания учебного оборудования	

* Для инвалидов и лиц с ограниченными возможностями здоровья есть возможность проводить консультации на 1-ых этажах учебного корпуса. Возле входных дверей в учебные корпуса установлен звонок в дежурную сотруднику. Предусмотрены широкие дверные проемы. Имеются специализированные кабинеты для самостоятельной и индивидуальной работы, оснащенные ПК.

Технические средства обучения, служащие для предоставления учебной информации большой аудитории

Ноутбук с возможностью просмотра видеоматериалов и презентаций, доступом к сети «Интернет», электронным образовательным и информационным ресурсам, базе данных электронного каталога Института, системе управления учебными курсами Moodle.

Проектор, экран.

Программное обеспечение

1 Операционная система MS Windows XP и MS Windows 7 бессрочные права и бессрочная лицензия по подписке Microsoft Imagine Premium, идентификатор подписки: a936248f-3805-4c6a-a64f-8c344976ef6d, идентификатор подписчика: ICM-164914.

2 Интернет-браузер Mozilla Firefox. Распространяется под лицензией Mozilla Public License 2.0 (MPL).

3 Текстовый редактор LibreOffice Writer. Распространяется под лицензией LGPLv3.

4 MS Excel из пакета MS Office 365 A1 бесплатная веб-версия Office <https://products.office.com/ru-ru/academic/compare-office-365-education-plans> для учащихся, преподавателей и сотрудников.

5 Редактор презентаций LibreOffice Impress. Распространяется под лицензией LGPLv3.

6 Средство чтения файлов PDF Adobe Acrobat Reader DC является бесплатным и доступно для корпоративного распространения (<https://acrobat.adobe.com/ru/ru/acrobat/pdf-reader/volume-distribution.html>).

7 Архиватор 7zip (распространяется под лицензией GNU LGPL license)

8. Платформа nanoCAD (учебная лицензия: <https://www.nanocad.ru/support/education>).

Печатные и электронные образовательные и информационные ресурсы:

Информационно-методические материалы: учебные пособия по практике; раздаточный материал к разделам лекционного курса; презентации к лекциям.

Электронные образовательные ресурсы: учебно-методические разработки в электронном виде; справочные материалы в печатном и электронном виде; кафедральная библиотека электронных изданий.

14. ТРЕБОВАНИЯ К ОЦЕНКЕ КАЧЕСТВА ПРОХОЖДЕНИЯ ПРАКТИКИ

Наименование разделов	Основные показатели оценки	Формы и методы контроля и оценки
Введение в практику	<p><i>Знает:</i> правила оформления документов</p> <p><i>Умеет:</i> оформлять документы</p> <p><i>Владеет:</i> опытом по оформлению отчета</p>	
Изучение производственно-технологической базы практики. . Инструктаж по технике безопасности.	<p><i>Знает:</i> основы правил техники безопасности, производственной санитарии, пожарной безопасности и норм охраны труда</p> <p><i>Умеет:</i> использовать правила техники безопасности, производственной санитарии, пожарной безопасности и нормы охраны труда применительно к объектам профессиональной деятельности</p> <p><i>Владеет:</i> навыками по обеспечению безопасной работы при эксплуатации объектов профессиональной деятельности</p>	Устный опрос
Изучение электрических схем, объектов и технологического оборудования	<p><i>Знает:</i> Электрические схемы</p> <p><i>Умеет:</i> читать и создавать электрические схемы</p> <p><i>Владеет:</i> навыками создавать электрические схемы</p>	
Сбор практического материала по теме ВКР и выполнение индивидуальных заданий руководителей практики	<p><i>Знает:</i> Состав проектной документации</p> <p><i>Умеет:</i> Организовать сбор технической информации.</p> <p><i>Владеет:</i> методами сбора и анализа технической документации</p>	

**АННОТАЦИЯ
рабочей программы**

"Производственная практика. Преддипломная практика"

1. Общая трудоемкость (з.е./ час): 6 / 216. Контактная работа 0,4 часа. Самостоятельная работа студента 215,6 час. Форма промежуточного контроля: зачет с оценкой 8 семестр. Практика изучается на 4 курсе в 8 семестре.

2. Место практики в структуре образовательной программы

Б2.В.01.03(Пд) " Производственная практика. Тип преддипломная практика" относится к блоку 2. Практика. Изучается в 8 семестре, на 4 курсе.

Практика следует после изучения дисциплин: Релейная защита и автоматизация электроэнергетических систем, Электроснабжение, Энергоаудит предприятий и организаций, Нормативная база энергохозяйства, Основы научных исследований.

Практика является основой для выполнения выпускной квалификационной работы.

3. Цель и задачи прохождения практики

Целью прохождения практики является закрепление теоретических и практических знаний, полученных в ходе изучения специальных дисциплин; приобретение профессиональных навыков эксплуатации электрооборудования и средств электрификации и автоматизации технологических процессов; изучение правил технической эксплуатации и правил устройства электроустановок.

Задачи прохождения практики:

- закрепление теоретических знаний, полученных за время обучения;
- изучение системы электроснабжения предприятия во взаимосвязи с технологией производства;
- изучение вопросов экономики, экологии, техники безопасности, связанных с потреблением электрической энергии;
- приобретение навыков по использованию правил техники безопасности, производственной санитарии, пожарной безопасности и норм охраны труда на предприятии (организации, учреждении);
- ознакомление с условиями монтажа и эксплуатации электрооборудования и требованиями техники безопасности;
- ознакомление с организацией труда отдела главного энергетика предприятия и отдельных цехов;
- научиться оценивать техническое состояние и остаточный ресурс оборудования;
- научиться обосновывать проектные решения;
- научиться обеспечивать требуемые режимы и заданные параметры технологического процесса;
- научиться пользоваться техническими средствами для измерения и контроля основных параметров технологического процесса;
- научиться составлять спецификацию на электрооборудование с указанием его полной технической характеристики;
- сбор исходных данных для выполнения выпускной квалификационной работы.

4. Содержание практики

Тема 1. Введение в практику.

Тема 2. Изучение производственно-технологической базы практики. Инструктаж по технике безопасности.

Тема 3. Изучение электрических схем, объектов и технологического оборудования.

Тема 4. Сбор практического материала по теме ВКР и выполнение индивидуальных заданий руководителей практики.

5. Планируемые результаты обучения по практике, обеспечивающие достижение планируемых результатов освоения образовательной программы

Перечень планируемых результатов обучения по практике, соотнесенных с индикаторами достижения компетенций

Компетенция (код и наименование)	Индикаторы компетенций (код и наименование)	Результаты обучения
ПК-1 Способен выполнять инженерно-техническое сопровождение деятельности по техническому обслуживанию и ремонту оборудования объектов профессиональной деятельности	ПК-1.1 Знает правила, методы, порядок и сроки производства испытаний и измерений в электрических сетях системы электроснабжения объектов профессиональной деятельности	Знать: технические средства для измерения и контроля основных параметров в электрических сетях системы электроснабжения Уметь: использовать технические средства для измерения и контроля основных параметров в электрических сетях системы электроснабжения Владеть: навыками использования технических средств для измерения и контроля основных параметров в электрических сетях системы электроснабжения
	ПК-1.2 Демонстрирует знания организации технического обслуживания и ремонта электрооборудования систем электроснабжения	Знать: нормы планово-предупредительных ремонтов оборудования, методы оценки остаточного ресурса оборудования Уметь: разрабатывать графики текущего обслуживания и ремонтов электрооборудования Владеть: навыками использования технических средств для диагностики, оценивания технического состояния и остаточного ресурса оборудования
	ПК-1.3 Применяет методы индикации технического состояния и технические средства испытаний и диагностики электрооборудования объектов профессиональной деятельности	Знать: методики и нормы испытаний технических средств и диагностику электроэнергетического и электротехнического оборудования Уметь: оформлять инструкции по эксплуатации оборудования и программы испытаний Владеть: практическими навыками по испытанию электрооборудования и объектов электроэнергетики

	<p>ПК-1.4 Демонстрирует понимание взаимосвязи задач эксплуатации и технологического обеспечения</p>	<p>Знать: инструкции, стандарты, регламенты по эксплуатации электротехнического оборудования и технического обеспечения Уметь: оформлять заявки для технологического обеспечения при эксплуатации объектов энергетики Владеть: навыками составления заявок для технологического обеспечения при эксплуатации объектов энергетики</p>
	<p>ПК-1.5 Готов осуществлять монтаж электрооборудования систем электроснабжения</p>	<p>Знать: требования нормативно-технической документации на монтаж электрооборудования Уметь: производить монтаж и наладку электрооборудования систем электроснабжения Владеть: навыками монтажа и наладки электрооборудования систем электроснабжения</p>
<p>ПК-2 Способен участвовать в организации безопасной работы персонала на объектах профессиональной деятельности</p>	<p>ПК-2.1 Демонстрирует знания основных нормативных документов по обеспечению безопасных условий труда</p>	<p>Знать: основные нормативные документы по обеспечению безопасных условий труда Уметь: составлять протоколы и журналы проверки знаний правил работ в электроустановках Владеть: навыками оформления нормативные документы по обеспечению безопасных условий труда</p>
	<p>ПК-2.2 Демонстрирует умение контролировать соблюдение требований охраны труда, техники безопасности, экологической безопасности объектов профессиональной деятельности</p>	<p>Знать: правила охраны труда при эксплуатации электроустановок, межотраслевые правила по охране труда при эксплуатации электроустановок Уметь: применять профессиональные знания для обеспечения техники безопасности, производственной санитарии, пожарной безопасности и нормы охраны труда Владеть: культурой профессиональной безопасности, способностью идентифицировать опасности и оценивать риски в сфере своей профессиональной деятельности</p>
	<p>ПК-2.3 Владеет методами поддержания безопасных условий жизнедеятельности, в том числе при возникновении чрезвычайных ситуаций</p>	<p>Знать: научно-обоснованные способы поддерживать безопасные условия жизнедеятельности в том числе при возникновении чрезвычайных ситуаций Уметь: создавать и поддерживать безопасные условия жизнедеятельности, различать факторы, влекущие возникновение опасных ситуаций Владеть: навыками по предотвращению опасных ситуаций; приемами первой помощи</p>
<p>ПК-3 Способен производить расчеты показателей функционирования технологического оборудования и систем технологического оборудования для обеспечения оптимальных параметров работы объектов профессиональной деятельности</p>	<p>ПК-3.1 Знает принципы систематизации и обобщения информации для выполнения расчетов показателей функционирования технологического оборудования и систем технологического оборудования</p>	<p>Знать: принципы и методы систематизации и обобщения информации для выполнения расчетов показателей режимов СЭС Уметь: анализировать систематизированную информацию и выполнять расчеты показателей режимов СЭС Владеть: методами систематизирующими и обобщающими информацию для выполнения расчетов показателей СЭС</p>
	<p>ПК-3.2 Применяет методы расчета и умеет производить расчеты показателей функционирования элементов и систем технологического оборудования объектов ПД</p>	<p>Знать: методы выполнения расчетов показателей режимов электрических сетей Уметь: применять методы расчетов показателей режимов электрических сетей Владеть: методами расчетов показателей режимов электрических сетей</p>
	<p>ПК-3.3 Владеет методами обеспечения оптимальных параметров работы объектов профессиональной деятельности</p>	<p>Знать: методы, обеспечивающие оптимальные параметры работы систем электроснабжения Уметь: обосновывать выбор метода, обеспечивающего оптимальные параметры работы систем электроснабжения Владеть: методами, обеспечивающими оптимальные параметры электрооборудования</p>
<p>ПК-6 Способен участвовать в разработке отдельных разделов при проектировании объектов профессиональной деятельности</p>	<p>ПК-6.1 Знает правила подготовки разделов проектной документации на основе типовых технических решений; взаимосвязь задач проектирования и эксплуатации объектов профессиональной деятельности</p>	<p>Знать: основные нормативные и правовые документы, правила оформления основной нормативно-технической документации, связанной с эксплуатацией электрооборудования, электроснабжением и обеспечением необходимых режимов электроэнергетических систем Уметь: составлять документацию, предусмотренную правилами эксплуатации электрооборудования, применения энергосберегающих технологий; использовать инструкции, описания, технические паспорта о работе электротехнических устройств и установок электрических сетей и промышленных предприятий Владеть: навыками составления и оформления типовой технической документации по эксплуатации электроэнергетического оборудования и систем</p>

	<p>ПК-6.2 Выполняет сбор и анализ данных для проектирования, составляет конкурентно-способные варианты технических решений</p>	<p>Знать: основы современной технологии проектирования Уметь: анализировать техническую документацию, схемы, конструктивные особенности систем электроснабжения Владеть: навыками работы со специализированной литературой и нормативно-технической документацией</p>
	<p>ПК-6.3 Владеет составлением конкурентно-способных вариантов; обоснованием выбора целесообразного решения построения объектов профессиональной деятельности. Обосновывает выбор целесообразного технического решения</p>	<p>Знать: требования нормативных документов, предъявляемые к уровню надежности и энергоэффективности систем электроснабжения, электрических сетей и электротехнологических установок, требования к качеству электроэнергии Уметь: рассчитывать технико-экономические показатели и выбирать оптимальный вариант схемы электроснабжения для различных категорий потребителей электрической энергии Владеть: навыками расчета технико-экономических показателей, выбором оптимального варианта схемы электроснабжения для различных категорий потребителей электрической энергии</p>
<p>ПК-7 Способен проводить обоснование проектных решений в сфере профессиональной деятельности</p>	<p>ПК-7.1 Знает основы методов проектирования типовых и новых объектов профессиональной деятельности</p>	<p>Знать: требования нормативных документов при реконструкции или развитии систем электроснабжения Уметь: составлять варианты реконструкции или развития систем электроснабжения с учетом требований по уровню надежности и энергоэффективности систем электроснабжения, электрических сетей Владеть: навыками проектирования и реконструкции систем электроснабжения, электрических сетей</p>
	<p>ПК-7.2 Умеет осуществлять анализ данных при проектировании объектов профессиональной деятельности</p>	<p>Знать: методы анализа данных при проектировании систем электроснабжения Уметь: использовать имеющуюся информацию о существующих решениях при проектировании систем электроснабжения Владеть: навыками сбора и анализа информации о существующих технических решениях при проектировании систем электроснабжения</p>
	<p>ПК-7.3 Владеет алгоритмами сбора данных и принятия наиболее эффективного решения при проектировании объектов профессиональной деятельности</p>	<p>Знать: методы поиска, обработки и анализа информации при проектировании систем электроснабжения Уметь: применять методы поиска, обработки и анализа информации при проектировании систем электроснабжения Владеть: навыками поиска, обработки и анализа информации при проектировании систем электроснабжения</p>
<p>ПК-8 Способен принимать участие в оформлении технической документации на различных стадиях разработки проекта объектов</p>	<p>ПК-8.1 Знает типы схем, применяемых в системах электроснабжения и особенности их применения для различных потребителей</p>	<p>Знать: нормативно-технические и нормативно-методические документы, в которых приводятся типы схем применяемые в системах электроснабжения Уметь: работать с нормативно-техническими и нормативно-методическими документами с типами схем систем электроснабжения Владеть: навыками работы с нормативно-техническими и нормативно-методическими документами с типами схем систем электроснабжения</p>
	<p>ПК-8.2 Умеет обосновывать технические решения и выбирать технико-экономически целесообразную структуру и схему систем электроснабжения, электротехническое оборудование</p>	<p>Знать: базовые понятия экономической теории, методику выбора технико-экономического наилучшего варианта электроэнергетического объекта Уметь: производить технико-экономическую оценку электроэнергетического объекта; ориентироваться в современных рыночных отношениях в электроэнергетической отрасли Владеть: методами расчета технико-экономических показателей электроэнергетических объектов, методами оценки эффективности капитальных вложений</p>
	<p>ПК-8.3 Владеет методами достижения оптимальных технико-экономических показателей системы электроснабжения при проектировании и эксплуатации, навыками анализа и синтеза схем систем электроснабжения</p>	<p>Знать: методы анализа и синтеза систем электроснабжения Уметь: составлять варианты систем электроснабжения и рассчитывать технико-экономические показатели Владеть: опытом технико-экономических расчетов при проектировании, модернизации систем электроснабжения, составлении технико-экономической документации</p>

МИНИСТЕРСТВО НАУКИ И ВЫСШЕГО ОБРАЗОВАНИЯ
РОССИЙСКОЙ ФЕДЕРАЦИИ

Новомосковский институт (филиал) федерального государственного бюджетного образовательного учреждения высшего образования «Российский химико-технологический университет имени Д.И. Менделеева»
(Новомосковский институт РХТУ им. Д.И. Менделеева)



Рабочая программа дисциплины

Электротехнологические установки и типовой электропривод

Направление подготовки 13.03.02 Электроэнергетика и электротехника

Направленность (профиль) подготовки Электроснабжение

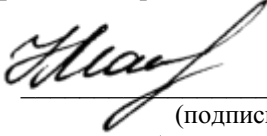
Квалификация (степень) выпускника Бакалавр
(бакалавр, магистр, дипломированный специалист)

Форма обучения очная


г. Новомосковск – 2023 г.

Разработчик (ки):

Ст. препод. кафедры «Электроснабжение промышленных предприятий» НИ РХТУ им. Д.И. Менделеева


ст. преподаватель  /Н.Д. Майорова/
(подпись)

Доцент кафедры «Электроснабжение промышленных предприятий» НИ РХТУ им. Д.И. Менделеева


к. т. н., доцент  /М.Г. Ошурков/
(подпись)

Программа рассмотрена и одобрена на заседании кафедры «Электроснабжение промышленных предприятий»

Протокол № 10 от 28.06.2023 г.

Зав.кафедрой, к. т. н., доцент  /М.Г. Ошурков/

Эксперт:


ООО«ПромЭнергосбыт» к.т.н., генеральный директор  /В.А. Ставицкий/
ЦЕВ/ (место работы) (ученая степень) (должность) (подпись)
(ФИО)

Рабочая программа согласована с деканом Энергомеханического факультета

Декан факультета, д.т.н.проф.  /В.М. Логачева/

«29» 06 2023 г.

Рабочая программа согласована с руководителем учебно-методического управления Новомосковского института РХТУ им. Д.И. Менделеева.

Руководитель, д. профессор  х. н., /Н.Ф. Кизим/

« 28 » 06 2023 г..

ОБЩИЕ ПОЛОЖЕНИЯ

Нормативные документы, используемые при разработке основной образовательной программы

Нормативную правовую базу разработки рабочей программы дисциплины составляют: Федеральный закон от 29 декабря 2012 года № 273-ФЗ «Об образовании в Российской Федерации» (с учетом дополнений и изменений);

Федеральный закон от 31.07.2020 г №304-ФЗ «О внесении изменений в Федеральный закон «Об образовании в Российской Федерации» по вопросам воспитания обучающихся»;

Приказ Минобрнауки России от 06.04.2021 N 245 «Об утверждении Порядка организации и осуществления образовательной деятельности по образовательным программам высшего образования – программам бакалавриата, программам специалитета, программам магистратуры»;

Приказ Минобрнауки России «Об утверждении федерального государственного образовательного стандарта высшего образования по направлению подготовки 13.03.02 «Электроэнергетика и электротехника», утвержденного приказом Министерства образования и науки Российской Федерации от 28.02.2018 г. N 144 (Зарегистрировано в Минюсте России 22.03.2018 г. N 50467).;

Положение о практической подготовке обучающихся, утвержденное приказом Министерства науки и высшего образования Российской Федерации и Министерства просвещения Российской Федерации от 5 августа 2020 г. N 885/390 (зарегистрирован Министерством юстиции Российской Федерации 11 сентября 2020 г., регистрационный N 59778);

Методическими рекомендациями по организации образовательного процесса для обучения инвалидов и лиц с ограниченными возможностями здоровья в образовательных организациях высшего образования, в том числе оснащенности образовательного процесса (утверждены заместителем Министра образования и науки РФ А.А. Климовым от 08.04.2014 № АК-44/05вн).

Устав ФГБОУ ВО РХТУ им. Д.И. Менделеева.

Положение о Новомосковском институте (филиале) РХТУ им. Д.И. Менделеева.

Локальные нормативные акты Новомосковского института (филиала) РХТУ им. Д.И. Менделеева.

Положение о порядке организации и осуществления образовательной деятельности по образовательным программам высшего образования - программам бакалавриата, программам специалитета, программам магистратуры в НИ РХТУ им. Д.И. Менделеева, принятым решением Ученого совета НИ РХТУ им. Д.И. Менделеева от 30.10.2019.

Положения об электронной информационно-образовательной среде Новомосковского института (филиала) федерального государственного бюджетного образовательного учреждения высшего образования «Российский химико-технологический университет имени Д.И. Менделеева».

Основная профессиональная образовательная программа (далее – Программа, ОПОП) составлена в соответствии с требованиями Федерального государственного образовательного стандарта высшего образования (уровень бакалавриата) по направлению подготовки 13.03.02 «Электроэнергетика и электротехника», утвержденного приказом Министерства образования и науки Российской Федерации от 28.02.2018 г. N 144 (Зарегистрировано в Минюсте России 22.03.2018 г. N 50467), рекомендациями Учебно-методической комиссии НИ РХТУ им. Д.И. Менделеева и накопленным опытом преподавания дисциплины кафедрой «Электроснабжение промышленных предприятий» НИ РХТУ им. Д.И. Менделеева (далее – Институт). Программа рассчитана на изучение дисциплины в течение одного семестра.

Контроль успеваемости студентов ведется по принятой в Институте системе.

Рабочая программа дисциплины может быть реализована с применением электронного обучения и дистанционных образовательных технологий полностью или частично.

2. ЦЕЛЬ И ЗАДАЧИ ОСВОЕНИЯ УЧЕБНОЙ ДИСЦИПЛИНЫ

Целью освоения дисциплины является обеспечение базовой подготовки студентов в области электротехнологических установок и типового электропривода, которое состоит в изучении принципа действия установок, а так же устройства и работы основных электроприводов общепромышленных механизмов.

Задачи преподавания дисциплины:

- знать физическую сущность явлений, происходящих в установках при нагреве изделия и плавления металлов;
- изучить основные схемы электроснабжения различных установок; иметь представление об экологических принципах охраны природы и рациональном природопользовании;
- знать работу схемы кнопочного управления электроприводом шахтного лифта;
- знать работу схемы включения двигателей при согласовании движения нескольких конвейеров;
- знать основные характеристики шахтной подъемной установки;
- иметь представление об энергетических характеристиках основных приемников электроэнергии, производственных и коммунально-бытовых потребителей.

3. МЕСТО ДИСЦИПЛИНЫ В СТРУКТУРЕ ОПОП

Дисциплина ФТД.01. Электротехнологические установки и типовой электропривод относится к блоку ФТД. Факультативная дисциплина. Изучается в 6 семестре, на 3 курсе.

Для освоения дисциплины необходимы компетенции, сформированные в рамках изучения следующих дисциплин: Теоретические основы электротехники, Электрические и электронные аппараты, Электрический привод, Электрические машины.

4. ПЛАНИРУЕМЫЕ РЕЗУЛЬТАТЫ ОБУЧЕНИЯ ПО ДИСЦИПЛИНЕ, ОБЕСПЕЧИВАЮЩИЕ ДОСТИЖЕНИЕ ПЛАНИРУЕМЫХ РЕЗУЛЬТАТОВ ОСВОЕНИЯ ОБРАЗОВАТЕЛЬНОЙ ПРОГРАММЫ

4.1 Перечень планируемых результатов обучения по дисциплине (модулю), соотнесенных с индикаторами достижения компетенций

Компетенция (код и наименование)	Индикаторы компетенций (код и наименование)	Результаты обучения
ПК-3 Способен производить расчеты показателей функционирования технологического оборудования и систем технологического оборудования для обеспечения оптимальных параметров работы объектов профессиональной деятельности	ПК-3.1 Знает принципы систематизации и обобщения информации для выполнения расчетов показателей функционирования технологического оборудования и систем технологического оборудования	Знать: принципы и методы систематизации и обобщения информации для выполнения расчетов показателей режимов для систем технологического оборудования Уметь: анализировать систематизированную информацию и выполнять расчеты показателей режимов СЭС Владеть: методами систематизирующими и обобщающими информацию для выполнения расчетов показателей СЭС
	ПК-3.2 Применяет методы расчета и умеет производить расчеты показателей функционирования элементов и систем технологического оборудования объектов ПД	Знать: методы расчета показателей режимов электрических элементов и систем технологического оборудования объектов ПД Уметь: применять методы расчетов показателей режимов электрических элементов и систем технологического оборудования объектов ПД Владеть: методами расчетов показателей режимов электрических элементов и систем технологического оборудования объектов ПД
ПК-4 Способен обеспечивать требуемые режимы и заданные параметры технологического процесса по заданной методике	ПК-4.1 Демонстрирует знания технических характеристик, конструктивных особенностей, режимов работы и правил эксплуатации электротехнического оборудования	Знать: технические характеристики, конструктивные особенности, режимов работы и правила эксплуатации электротехнического оборудования Уметь: обеспечивать требуемые режимы технологического процесса Владеть: правилами эксплуатации электротехнического оборудования

В результате изучения дисциплины студент бакалавриата должен:

Знать:

- принципы и методы систематизации и обобщения информации для выполнения расчетов показателей режимов для систем технологического оборудования;
- методы расчета показателей режимов электрических элементов и систем технологического оборудования объектов ПД;
- технические характеристики, конструктивные особенности, режимов работы и правила эксплуатации электротехнического оборудования.

Уметь:

- анализировать систематизированную информацию и выполнять расчеты показателей режимов СЭС;
- применять методы расчетов показателей режимов электрических элементов и систем технологического оборудования объектов ПД;
- обеспечивать требуемые режимы технологического процесса.

Владеть:

- методами систематизирующими и обобщающими информацию для выполнения расчетов показателей СЭС;
- методами расчетов показателей режимов электрических элементов и систем технологического оборудования объектов ПД;
- правилами эксплуатации электротехнического оборудования.

5. ОБЪЕМ ДИСЦИПЛИНЫ И ВИДЫ ОБРАЗОВАТЕЛЬНОГО ПРОЦЕССА

Общая трудоемкость дисциплины составляет 72 ак.час или 2 зачетных единицы (з.е)

Вид учебной работы	Объем		
	з.е.	акад. ч.	астр. ч.

Общая трудоемкость дисциплины	2	72	54
Контактная работа - аудиторные занятия:	1,34	48,2	36,26
Лекции	0,44	16	12,00
Практические занятия			
Лабораторные работы (ЛР)	0,89	32	24,00
Контроль аттестации (Кат)	0,01	0,2	0,26
Консультация			
Самостоятельная работа:	0,66	23,8	17,74
Проработка лекционного материала	0,44	16	12,00
Подготовка к практическим занятиям			
Подготовка к лабораторным занятиям	0,20	7,8	5,51
Контроль			
Форма (ы) контроля:	зачет		

6 СОДЕРЖАНИЕ ДИСЦИПЛИНЫ

6.1 Разделы дисциплины и виды занятий

№ п/п	Раздел дисциплины	ак. часов								
		Всего	в т.ч. в форме практ. подг.	Лекции	в т.ч. в форме практ. подг.	Прак. зан.	в т.ч. в форме практ. подг.	Лаб. работы	в т.ч. в форме практ. подг.	Сам. работа
1	Тема 1. Печи сопротивления	9		2				4		3
2	Тема 2. Установки электрической сварки	9		2				4		3
3	Тема 3. Индукционные установки	9		2				4		3
4	Тема 4. Дуговые сталеплавильные печи.	9		2				4		3
5	Тема 5. Электропривод кранов	12		2				8		2
6	Тема 6. Электропривод лифтов	4		2						2
7	Тема 7. Электропривод конвейеров	5,8		2						3,8
8	Тема 8. Электропривод насосов, вентиляторов	14		2				8		4
	Вид аттестации (зачет)									
	Контроль аттестации	0,2								
	ИТОГО	72		16				32		23,8

6.2 Содержание дисциплины

№ п/п	Наименование раздела дисциплины	Содержание раздела
1	Тема 1. Печи сопротивления	Классификация, устройство работы. Источники питания печей сопротивления.
2	Тема 2. Установки электрической сварки	Виды сварки. Источники питания для сварки. Специальные виды сварки.
3	Тема 3. Индукционные установки	Принцип работы, разновидности. Схема питания индукционной тигельной печи.
4	Тема 4. Дуговые сталеплавильные печи.	Классификация дуговых печей, их работа. Этапы плавки ДСП.
5	Тема 5. Электропривод кранов	Требования к электроприводу, схемы панелей управления.
6	Тема 6. Электропривод	Классификация лифтов и шахтных подъемных машин. Схема управления тихоходного

	лифтов	лифта.
7	Тема 7. Электропривод конвейеров	Конвейер, его устройство, работа. Канатные дороги, их разновидность.
8	Тема 8. Электропривод насосов, вентиляторов	Классификация вентиляторов и насосов. Схема шахтной водоотливной установки.

7. СООТВЕТСТВИЕ СОДЕРЖАНИЯ ТРЕБОВАНИЯМ К РЕЗУЛЬТАТАМ ОСВОЕНИЯ ДИСЦИПЛИНЫ

№	В результате освоения дисциплины студент должен:	Раздел 1	Раздел 2	Раздел 3	Раздел 4	Раздел 5	Раздел 6	Раздел 7	Раздел 8
Знать:									
1	принципы и методы систематизации и обобщения информации для выполнения расчетов показателей режимов для систем технологического оборудования	+	+	+	+	+	+	+	+
2	методы расчета показателей режимов электрических элементов и систем технологического оборудования объектов ПД		+						
3	технические характеристики, конструктивные особенности, режимов работы и правила эксплуатации электротехнического оборудования			+					
Уметь:									
1	анализировать систематизированную информацию и выполнять расчеты показателей режимов СЭС;				+				
2	применять методы расчетов показателей режимов электрических элементов и систем технологического оборудования объектов ПД;				+				
3	обеспечивать требуемые режимы технологического процесса	+							
Владеть:									
1	методами систематизирующими и обобщающими информацию для выполнения расчетов показателей СЭС	+		+					
2	методами расчетов показателей режимов электрических элементов и систем технологического оборудования объектов ПД								+
3	правилами эксплуатации электротехнического оборудования	+	+		+		+		+

В результате освоения дисциплины студент должен овладеть следующими компетенциями и индикаторами их достижения:

Код и наименование компетенции	Код и наименование индикатора достижения компетенции	Раздел 1	Раздел 2	Раздел 3	Раздел 4	Раздел 5	Раздел 6	Раздел 7	Раздел 8
ПК-3 Способен производить расчеты показателей функционирования технологического оборудования и систем технологического оборудования для обеспечения оптимальных параметров работы объектов профессиональной деятельности	ПК-3.1 Знает принципы систематизации и обобщения информации для выполнения расчетов показателей функционирования технологического оборудования и систем технологического оборудования	+	+	+	+	+	+	+	+
	ПК-3.2 Применяет методы расчета и умеет производить расчеты показателей функционирования элементов и систем технологического оборудования объектов ПД	+							+
ПК-4 Способен обеспечивать требуемые режимы и заданные параметры технологического процесса по заданной методике	ПК-4.1 Демонстрирует знания технических характеристик, конструктивных особенностей, режимов работы и правил эксплуатации электротехнического оборудования	+	+	+			+	+	

8. ПРАКТИЧЕСКИЕ И ЛАБОРАТОРНЫЕ ЗАНЯТИЯ

8.1. Практические занятия

Практические занятия не предусмотрены.

8.2. Лабораторные занятия

№ п/п	№ раздела дисциплины	Тематика лабораторных занятий	Трудоемкость час.
1.	1	Регулирование температуры в печах сопротивления	4
2.	2	Источники питания сварочной дуги	4
3.	2	Изучение аппарата для автоматической сварки	4
4.	3	Исследование индукционной тигельной печи	4
5.	5	Исследование панели управления приводом подъема крана	4
6.	5	Исследование панели управления приводом перемещения крана	4
7.	8	Исследование режимов работы вентилятора	8

8.3 Курсовые работы

Курсовые работы не предусмотрены.

9. САМОСТОЯТЕЛЬНАЯ РАБОТА

Самостоятельная работа проводится с целью освоения знаний и умений по дисциплине и предусматривает:

- ознакомление и проработку рекомендованной литературы, работу с электронно-библиотечными системами, включая переводы публикаций из научных журналов, цитируемых в базах Web of Science, Scopus, Chemical Abstracts, РИНЦ;
- посещение отраслевых выставок и семинаров;
- участие в семинарах, конференциях, проводимых в Институте по тематике дисциплины;
- подготовку к выполнению контрольных работ по материалу лекционного курса;
- подготовку к сдаче *зачета в 6 семестре*.

Планирование времени на самостоятельную работу, необходимого на изучение дисциплины, студентам надо осуществлять на весь период изучения, предусматривая при этом регулярное повторение пройденного материала. Материал, законспектированный на лекциях, необходимо регулярно дополнять сведениями из литературных источников, представленных в рабочей программе. При работе с указанными источниками рекомендуется составлять краткий конспект материала, с обязательным фиксированием библиографических данных источника.

10. ОЦЕНОЧНЫЕ МАТЕРИАЛЫ

Оценочные материалы представлены в виде отдельного документа – фонда оценочных средств.

11. МЕТОДИЧЕСКИЕ УКАЗАНИЯ ПО ОСВОЕНИЮ ДИСЦИПЛИНЫ

Организация образовательного процесса регламентируется учебным планом и расписанием учебных занятий. Язык обучения (преподавания) — русский. Для всех видов аудиторных занятий «час» устанавливается продолжительностью 45 минут. Зачетная единица составляет 27 астрономических часов или 36 академических час. Через каждые 45 мин контактной работы делается перерыв продолжительностью 5 мин, а после двух час. контактной работы делается перерыв продолжительностью 10 мин.

Сетевая форма реализации программы дисциплины не используется.

Обучающийся имеет право на зачет результатов обучения по дисциплине, если она освоена им при получении среднего профессионального образования и (или) высшего образования, а также дополнительного образования (при наличии) (далее - зачет результатов обучения). Зачтенные результаты обучения учитываются в качестве результатов промежуточной аттестации. Зачет результатов обучения осуществляется в порядке и формах, установленных локальным актом НИ РХТУ – Порядок и формы зачета результатов обучения по отдельным дисциплинам (модулям) и практикам, освоенным обучающимся, при реализации образовательных программ высшего образования - программам бакалавриата, программам специалитета в Новомосковском институте (филиале) федерального государственного бюджетного образовательного учреждения высшего образования «Российский химико-технологический университет имени Д.И. Менделеева»

11.1. Образовательные технологии

Учебный процесс при преподавании дисциплины основывается на использовании традиционных, инновационных и информационных образовательных технологий. Традиционные образовательные технологии представлены лекциями и лабораторные занятиями. Информационные образовательные технологии реализуются путем активизации самостоятельной

работы студентов в информационной образовательной среде. При проведении учебных занятий обеспечивается развитие у обучающихся навыков командной работы, межличностной коммуникации, принятия решений, лидерских качеств (включая проведение интерактивных лекций, групповых дискуссий, ролевых игр, тренингов, анализ ситуаций и имитационных моделей, преподавание дисциплин (модулей) в форме курсов, составленных на основе результатов научных исследований, проводимых организацией, в том числе с учетом региональных особенностей профессиональной деятельности выпускников и потребностей работодателей).

11.2. Лекции

Лекционный курс предполагает систематизированное изложение основных вопросов содержания дисциплины.

На первой лекции лектор обязан предупредить студентов, применительно к какому базовому учебнику (учебникам, учебным пособиям) будет прочитан курс.

Лекционный курс обеспечивает более глубокое понимание учебных вопросов при значительно меньшей затрате времени, чем это требуется среднестатистическому студенту на самостоятельное изучение материала.

11.3. Методические указания для студентов

По подготовке к лекционным занятиям

Изучение дисциплины требует систематического и последовательного накопления теоретических знаний, следовательно, пропуски отдельных тем не позволяют глубоко освоить предмет. Студентам необходимо:

1. перед каждой лекцией просматривать рабочую программу дисциплины;
2. перед следующей лекцией необходимо просмотреть по конспекту материал предыдущей.

При затруднениях в восприятии материала следует обратиться к основным литературным источникам. Если разобраться в материале не удалось, необходимо обратиться к лектору или к преподавателю на занятиях. Не оставляйте «белых пятен» в освоении материала!

11.4. Лабораторные работы

Лабораторный практикум начинается с ознакомления с техникой безопасности.

По каждой лабораторной работе студент оформляет письменный отчет. Текущий контроль на лабораторных работах проводится в виде устных опросов – «защита» по итогам лабораторных работ. Оценивается ход лабораторных работ, достигнутые результаты, качество оформления отчета, своевременность сдачи.

11.5. Самостоятельная работа студента

Для успешного усвоения дисциплины необходимо не только посещать аудиторские занятия, но и вести активную самостоятельную работу. При самостоятельной проработке курса обучающиеся должны:

- повторить законспектированный на лекционном занятии материал и дополнить его с учетом рекомендованной по данной теме литературы;
- изучить рекомендованную основную и дополнительную литературу, составлять тезисы, аннотации и конспекты наиболее важных моментов;
- использовать для самопроверки материала оценочные средства.

11.6. Методические рекомендации для преподавателей

Основные принципы обучения

1. Цель обучения – развить мышление, выработать мировоззрение; познакомить с идеями и методами науки; научить применять принципы и законы для решения простых и нестандартных задач по монтажу и наладке систем электрооборудования.

2. Обучение должно органически сочетаться с воспитанием. Нужно развивать в студентах волевые качества и трудолюбие. Ненавязчиво, к месту прививать элементы культуры поведения. В частности, преподаватель должен личным примером воспитывать в студентах пунктуальность и уважение к чужому времени. Недопустимо преподавание односеместровой учебной дисциплины превращать в годовичное.

3. Обучение должно быть активным. Нужно строить обучение так, чтобы в овладении материалом основную роль играла память логическая, а не формальная. Запоминание должно достигаться через глубокое понимание.

4. Одно из важнейших условий успешного обучения – умение организовать работу студентов.

5. Отношение преподавателя к студентам должно носить характер доброжелательной требовательности. Для стимулирования работы студентов нужно использовать поощрение, одобрение, похвалу, но не порицание (порицание может меняться лишь как исключение). Преподаватель должен быть для студентов доступным.

6. Необходим регулярный контроль работы студентов. Правильно поставленный, он помогает им организовать систематические занятия, а преподавателю достичь высоких результатов в обучении.

7. Важнейшей задачей преподавателей, ведущих занятия по дисциплине, является выработка у студентов осознания необходимости и полезности знания дисциплины как теоретической и практической основы для изучения профильных дисциплин.

8. С целью более эффективного усвоения студентами материала данной дисциплины рекомендуется при проведении занятий использовать современные технические средства обучения, а именно презентации лекций, наглядные пособия и т.п..

9. Для более глубокого изучения предмета и подготовки ряда вопросов (тем) для самостоятельного изучения по разделам дисциплины преподаватель предоставляет студентам необходимую информацию о использовании учебно-методического обеспечения и Интернет-ресурсов.

10. Цель лекции – формирование у студентов ориентировочной основы для последующего усвоения материала методом самостоятельной работы. Содержание лекции должно отвечать следующим дидактическим требованиям:

- изложение материала от простого к сложному, от известного к неизвестному;
- логичность, четкость и ясность в изложении материала;
- возможность проблемного изложения, диалога с целью активизации деятельности студентов;
- опора смысловой части лекции на подлинные факты, события, явления, статистические данные;
- тесная связь теоретических положений и выводов с практикой и будущей профессиональной деятельностью студентов.

Преподаватель, читающий лекционные курсы, должен знать существующие в педагогической практике варианты лекций, их дидактические и воспитывающие возможности, а также их место в структуре процесса обучения.

11. При проведении аттестации студентов важно всегда помнить, что систематичность, объективность, аргументированность – главные принципы, на которых основаны контроль и оценка знаний студентов. Знание критериев оценки знаний обязательно для преподавателя и студента.

Организация лабораторного практикума

1. Освоение студентом лабораторного практикума – необходимая составная часть работы студента при освоении дисциплины. Каждый студент за один семестр должен выполнить определенное количество лабораторных работ.

2. Все студенты перед началом работы в лаборатории проходят инструктаж по технике безопасности. Каждый студент в специальном журнале ставит свою подпись о том, что он прослушал инструктаж по технике безопасности работы в лаборатории и обязуется выполнять все пункты инструктажа.

3. Студенты не допускаются к работе в лаборатории в верхней одежде.

4. Студенты допускаются к выполнению работы только после проверки преподавателем готовности студента.

5. Готовность студента к выполнению лабораторной работы состоит в следующем:

а) проведена текущая работа, а именно изучен соответствующий теоретический материал, подготовлен протокол работы;

б) знание экспериментальной составляющей данной работы в рамках описания работы;

в) знание правил техники безопасности при работе с оборудованием, используемым в данной лабораторной работе.

Студент не допускается к выполнению работы, если:

а) не подготовлен протокол для записи результатов,

б) студент не знает теории работы в рамках теоретического введения в практикуме и не представляет, что и каким методом он будет делать.

Однако, не готовый к работе студент до окончания лабораторного занятия работает в аудитории, устраняя допущенные недоработки.

Студентам, пропустившим занятия по уважительным причинам (имеется допуск из деканата), предоставляется возможность ее выполнения во время указанное ведущим преподавателем. Студенты, нуждающиеся в дополнительной подготовке, могут воспользоваться услугами Центра дополнительных образовательных услуг.

В течение одного занятия допускается выполнение не более одной лабораторной работы.

На титульном листе отчета по лабораторной работе (протокола) должны быть указаны фамилия и инициалы студента, код учебной группы. Отчет (протокол) также должен содержать цель работы, порядок выполнения.

Оформление отчета (протокола) работы завершается написанием выводов.

Прием «защиты» по лабораторной работе заключается в проверке:

а) результатов работы,

б) достоверности расчетов,

в) правильности построения графиков (при необходимости),

г) оформления работы и выводов.

Работа считается зачтенной, если она выполнена и «зачтена».

При проведении промежуточной аттестации студента необходимо наличие зачетов по всем предусмотренным лабораторным работам по данной дисциплине.

11.7. Методические указания для студентов

По подготовке к лекционным занятиям

Изучение дисциплины требует систематического и последовательного накопления теоретических знаний, следовательно, пропуски отдельных тем не позволяют глубоко освоить предмет. Студентам необходимо:

1. Перед каждой лекцией просматривать рабочую программу дисциплины;

2. Перед следующей лекцией необходимо просмотреть по конспекту материал предыдущей.

При затруднениях в восприятии материала следует обратиться к основным литературным источникам. Если разобраться в материале не удалось, необходимо обратиться к лектору или к преподавателю на лабораторных занятиях.

По подготовке к лабораторному практикуму

Каждый студент перед началом семестра получает полный комплект литературы - набор учебных пособий, в которых помещены описания лабораторных работ. Инструкции по лабораторным работам, отсутствующим в учебных пособиях, имеются в читальном зале библиотеке и в соответствующей лаборатории на кафедре и каждый студент может получить ее во временное пользование. Описание каждой лабораторной работы содержит достаточно проработанное теоретическое введение, основные расчетные формулы и формулы расчета погрешности, сценарий проведения лабораторной работы, виды таблиц, для внесения в них результатов измерений, контрольные вопросы, дающие студенту возможность осуществить самоконтроль уровня своей подготовки к работе.

Студент допускается к выполнению работы только после проверки преподавателем готовности студента.

Студентам, пропустившим занятия по уважительным причинам (имеется допуск из деканата), предоставляется возможность ее выполнения во время указанное ведущим преподавателем. Студентам, пропустившим занятия по неуважительным причинам, предоставляется возможность ее выполнения в зачетную неделю во время, указанное ведущим преподавателем.

По работе с литературой

В рабочей программе дисциплины представлен список основной и дополнительной литературы – это учебники, учебно-методические пособия или указания. Дополнительная литература – учебники, монографии, сборники научных трудов, журнальные и газетные статьи, различные справочники, энциклопедии, Интернет-ресурсы.

Любая форма самостоятельной работы студента (подготовка к лабораторному занятию, докладу и т.п.) начинается с изучения соответствующей литературы как в библиотеке / электронно-библиотечной системе, так и дома. Изучение указанных источников расширяет границы понимания предмета дисциплины.

При работе с литературой выделяются следующие виды записей. Конспект – краткая схематическая запись основного содержания научной работы. Целью является не переписывание произведения, а выявление его логики, системы доказательств, основных выводов. Хороший конспект должен сочетать полноту изложения с краткостью. Цитата – точное воспроизведение текста. Заключается в кавычки. Точно указывается страница источника. Тезисы – концентрированное изложение основных положений прочитанного материала. Аннотация – очень краткое изложение содержания прочитанной работы. Резюме – наиболее общие выводы и положения работы, ее концептуальные итоги.

11.8. Методические рекомендации по обучению лиц с ограниченными возможностями здоровья и инвалидов

Профессорско-преподавательский состав знакомится с психолого-физиологическими особенностями обучающихся инвалидов и лиц с ограниченными возможностями здоровья, индивидуальными программами реабилитации инвалидов (при наличии). При необходимости осуществляется дополнительная поддержка преподавания психологами, социальными работниками, прошедшими подготовку ассистентами.

Предполагается использовать социально-активные и рефлексивные методы обучения, технологии социокультурной реабилитации с целью оказания помощи в установлении полноценных межличностных отношений с другими студентами, создании комфортного психологического климата в студенческой группе. Подбор и разработка учебных материалов производится с учетом предоставления материала в различных формах: аудиальной, визуальной, с использованием специальных технических средств и информационных систем.

Освоение дисциплины лицами с ОВЗ осуществляется с использованием средств обучения общего и специального назначения (персонального и коллективного использования).

Для студентов с ОВЗ предусматривается доступная форма предоставления заданий оценочных средств, а именно:

- в печатной или электронной форме (для лиц с нарушениями опорно-двигательного аппарата);
- в печатной форме или электронной форме с увеличенным шрифтом и контрастностью (для лиц с нарушениями слуха, речи, зрения);
- методом чтения ассистентом задания вслух (для лиц с нарушениями зрения).

Студентам с инвалидностью увеличивается время на подготовку ответов на контрольные вопросы. Для таких студентов предусматривается доступная форма предоставления ответов на задания, а именно:

- письменно на бумаге или набором ответов на компьютере (для лиц с нарушениями слуха, речи);
- выбором ответа из возможных вариантов при тестировании с использованием услуг ассистента (для лиц с нарушениями опорно-двигательного аппарата);
- устно (для лиц с нарушениями зрения, опорно-двигательного аппарата).

При необходимости для обучающихся с инвалидностью процедура оценивания результатов обучения может проводиться в несколько этапов.

12. УЧЕБНО-МЕТОДИЧЕСКОЕ И ИНФОРМАЦИОННОЕ ОБЕСПЕЧЕНИЕ ДИСЦИПЛИНЫ

Информационную поддержку освоения дисциплины осуществляет библиотека Института, которая обеспечивает обучающихся основной учебной, учебно-методической и научной литературой, необходимой для организации образовательного процесса по дисциплине. Общий объем многоотраслевого фонда на 01.03.2021 г составляет более 405 000 экз.

Библиотека располагает учебной, учебно-методической и научно-технической литературой в форме печатных и электронных изданий, а также включает официальные, справочно-библиографические, специализированные отечественные и зарубежные периодические и информационные издания. Библиотека обеспечивает доступ к профессиональным базам данных, информационным, справочным и поисковым системам.

Каждый обучающийся обеспечен свободным доступом из любой точки, в которой имеется доступ к сети Интернет и к электронно-библиотечной системе (ЭБС) Института и Университета, которая содержит различные издания по основным изучаемым дисциплинам и сформирована по согласованию с правообладателями учебной и учебно-методической литературы.

Полный перечень электронных информационных ресурсов, используемых в процессе обучения, представлен в основной образовательной программе.

12.1. Перечень основной и дополнительной литературы, необходимой для освоения дисциплины

а) основная литература

а) основная литература

Основная литература	Режим доступа	Обеспеченность
6-О-1. Электрический привод [Текст]: учеб. / В. В. Москаленко. - 4-е изд., стереотип. - М. : Академия, 2007. - 366 с. - (Среднее профессиональное образование). - (в пер.)	Библиотека НИ РХТУ	Да

б) дополнительная литература

Дополнительная литература	Режим доступа	Обеспеченность
6-Д-1. Электропривод: энерго- и ресурсосбережение [Текст] : учеб. пособ. / Н. Ф. Ильинский, В. В. Москаленко. - М. : Академия, 2008. - 202 с. - (в пер.)	Библиотека НИ РХТУ	Да
6-Д-2. Методические указания к лабораторной работе по курсу "Электротехнологические промышленные установки" "Регулирование температуры и мощности в печах сопротивления" [Текст] : лабораторная работа / сост. В. А. Панченко, В. С. Сапронов. - Новомосковск : [б. и.], 2012. - 23 с. - (ФГБОУ ВПО РХТУ им. Д.И.Менделеева. Новомосковский ин-т(филиал)).	Библиотека НИ РХТУ	Да

12.2. Информационные и информационно-образовательные ресурсы

При освоении дисциплины студенты должны использовать информационные и информационно-образовательные ресурсы следующих порталов и сайтов:

1. ЭБС «Издательство «Лань» (договор № 33.03-Р-3.1-5182/2022 от 26.09.2022г.; договор № 33.03-Л-3.1-5181/2022 от 26.09.2022г. Срок действия с 26.09.2022г. по 25.09.2023г.) - <https://e.lanbook.com/>
2. ЭБС «Электронное издательство ЮРАЙТ» (договор № 33.03-Л-3.1-6138/2023 от 20.04.2023г. Срок действия с 20.04.2023г. по 19.04.2024г.) - <https://urait.ru/>
3. ЭБС «ZnANIUM» (договор № 769 эбс / 33.02-Р-3.1-6158/2023 ИКЗ 2217707072637770701001000900115814244 от 24.04.2023г. Срок действия с 24.04.2023г. по 23.04.2024г.) - <https://znanium.com/>
4. ЭБС «Консультант студента» (договор № 818КС/01-2023/33.02-Л-3.1-6152/2023 от 26.04.2023г. Срок действия с 26.04.2023г. по 25.04.2024г.) - <https://studentlibrary.ru/>
5. Научная электронная библиотека «КиберЛенинка» - <https://cyberleninka.ru/>
6. Научная электронная библиотека eLIBRARY.RU - <https://elibrary.ru/>

13. МАТЕРИАЛЬНО-ТЕХНИЧЕСКОЕ ОБЕСПЕЧЕНИЕ ДИСЦИПЛИНЫ

В соответствии с учебным планом занятия по дисциплине «*Электротехнологические установки и типового электропривод*» проводятся в форме аудиторных, лабораторных занятий и самостоятельной работы обучающегося.

Учебные аудитории для проведения занятий лекционного типа, групповых и индивидуальных консультаций, текущего контроля и промежуточной аттестации, а также помещения для самостоятельной работы обучающихся, оснащенные компьютерной техникой с возможностью подключения к сети «Интернет» и обеспеченные доступом в электронную информационно-образовательную среду Института, помещения для хранения и профилактического обслуживания учебного оборудования.

Наименование специальных помещений и помещений для самостоятельной работы	Оснащенность специальных помещений и помещений для самостоятельной работы	Приспособленность помещений для использования инвалидами и лицами с ограниченными возможностями здоровья
Лекционная аудитория 220 (Тульская область, Новомосковский район, г. Новомосковск, улица Трудовые Резервы, дом 29/19)	Проектор ACER, экран переносной, ноутбук ТОHSIBA. Учебные столы, стулья, доска, мел Презентационная техника (постоянное хранение в ауд. 227). 16 посадочных мест	
Аудитория для групповых и индивидуальных консультаций обучающихся 125 (Тульская область, Новомосковский район, г. Новомосковск, улица Трудовые Резервы, дом 29/19)	Проектор ACER, экран с электроприводом, ноутбук ТОHSIBA. Учебные столы, стулья, доска, мел Презентационная техника (постоянное хранение в ауд. 125). 18 посадочных мест	приспособлено (аудитория на первом этаже, отсутствие порогов)
Аудитория для текущего контроля и промежуточной аттестации 125 (Тульская область, Новомосковский район, г. Новомосковск, улица Трудовые Резервы, дом 29/19)	Проектор ACER, экран с электроприводом, ноутбук ТОHSIBA. Учебные столы, стулья, доска, мел Презентационная техника (постоянное хранение в ауд. 125) 18 посадочных мест	приспособлено (аудитория на первом этаже, отсутствие порогов)
Аудитория для самостоятельной работы студентов 219 Тульская об-	ПК Pentium 1000МГц с оперативной памятью 512 Мбайт и памятью на жестком диске 8 Гбайт (2 шт.) с возможностью	

ласть, Новомосковский район, г. Новомосковск, улица Трудовые Резервы, дом 29/19)	просмотра видеоматериалов и презентаций. Доступ в Интернет, к ЭБС, электронным образовательным и информационным ресурсам, базе данных электронного каталога НИ РХТУ, системе управления учебными курсами Moodle, учебно-методическим материалам. Принтер лазерный Сканер. 14 посадочных места	
Аудитория для проведения лабораторных работ. Лаборатория 220 (Тульская область, Новомосковский район, г. Новомосковск, улица Трудовые Резервы, дом 29/19)	Учебные столы, стулья, доска, мел. Универсальные стенды для выполнения лабораторных работ: 1. Регулирование температуры в печах сопротивления 2. Источники питания сварочной дуги 3. Изучение аппарата для автоматической сварки 4. Исследование индукционной тигельной печи 5. Исследование панели управления приводом подъема крана 6. Исследование панели управления приводом перемещения крана 7. Исследование режимов работы вентилятора 16 посадочных мест.	
Помещение для хранения и профилактического обслуживания учебного оборудования ауд. 224а (Тульская область, Новомосковский район, г. Новомосковск, улица Трудовые Резервы, дом 29/19)	Средства (приборы, стенды), необходимые для проведения профилактического обслуживания учебного оборудования	

* Для инвалидов и лиц с ограниченными возможностями здоровья есть возможность проводить лекционные занятия на 1-ых этажах учебных корпусов. Возле входных дверей в учебные корпуса установлен звонок в дежурную сотрудницу. Предусмотрены широкие дверные проемы. Имеются специализированные кабинеты для самостоятельной и индивидуальной работы, оснащенные ПК.

13.2. Программное обеспечение

1. Операционная система - MS Windows 7, бессрочная лицензия в рамках подписки Azure Dev Tools for Teaching (бывший Microsoft Imagine Premium (бывший DreamSpark - [The Novomoskovsk university \(the branch\) - EMDEPT - DreamSpark Premium](http://e5.onthehub.com/WebStore/Welcome.aspx?vsro=8&ws=9f5a10ad-c98b-e011-969d-0030487d8897) <http://e5.onthehub.com/WebStore/Welcome.aspx?vsro=8&ws=9f5a10ad-c98b-e011-969d-0030487d8897>. Номер учетной записи e5: 100039214))
2. MS Word, MS Excel, MS PowerPoint из пакета MS Office 365A1 распространяется под лицензией в рамках подписки Azure Dev Tools for Teaching (бывший Microsoft Imagine Premium (бывший DreamSpark - [The Novomoskovsk university \(the branch\) - EMDEPT - DreamSpark Premium](http://e5.onthehub.com/WebStore/Welcome.aspx?vsro=8&ws=9f5a10ad-c98b-e011-969d-0030487d8897) <http://e5.onthehub.com/WebStore/Welcome.aspx?vsro=8&ws=9f5a10ad-c98b-e011-969d-0030487d8897>. Номер учетной записи e5: 100039214))
3. Архиватор 7zip (распространяется под лицензией GNU LGPL license)
4. Adobe Acrobat Reader - ПО [Acrobat Reader DC](https://acrobat.adobe.com/ru/acrobat/pdf-reader/volume-distribution.html) и мобильное приложение Acrobat Reader являются бесплатными и доступны для корпоративного распространения (<https://acrobat.adobe.com/ru/acrobat/pdf-reader/volume-distribution.html>).
5. Браузер Mozilla Firefox (распространяется под лицензией Mozilla Public License 2.0 (MPL))

Печатные и электронные образовательные и информационные ресурсы:

Информационно-методические материалы: учебные пособия по дисциплине; раздаточный материал к разделам лекционного курса;

Электронные образовательные ресурсы: учебно-методические разработки в электронном виде; справочные материалы в печатном и электронном виде; кафедральная библиотека электронных изданий

14. ТРЕБОВАНИЯ К ОЦЕНКЕ КАЧЕСТВА ОСВОЕНИЯ ДИСЦИПЛИНЫ

Раздел дисциплины	Основные показатели оценки	Формы и методы контроля и оценки*
Тема 1. Печи сопротивления	Знать: принципы и методы систематизации и обобщения информации для выполнения расчетов показателей режимов для систем технологического оборудования; методы расчета показателей режимов электрических элементов и систем технологического оборудования объектов ПД; технические характеристики, конструктивные особенности, режимов работы и правила эксплуатации электротехнического оборудования. Уметь: анализировать систематизированную информацию и выполнять расчеты показателей ре-	Защита ЛР1
Тема 2. Установки электрической сварки		Защита ЛР2, ЛР3
Тема 3. Индукционные установки		Защита ЛР4
Тема 4. Дуговые сталеплавильные печи.		
Тема 5. Электропривод кранов		Защита ЛР5, ЛР6

Тема 6. Электропривод лифтов	<p>режимов СЭС; применять методы расчетов показателей режимов электрических элементов и систем технологического оборудования объектов ПД; обеспечивать требуемые режимы технологического процесса.</p> <p>Владеть: методами систематизирующими и обобщающими информацию для выполнения расчетов показателей СЭС; методами расчетов показателей режимов электрических элементов и систем технологического оборудования объектов ПД; правилами эксплуатации электротехнического оборудования.</p>	
Тема 7. Электропривод конвейеров		
Тема 8. Электропривод насосов, вентиляторов		Защита ЛР7

**АННОТАЦИЯ
рабочей программы дисциплины**

«Электротехнологические установки и типовой электропривод»

1 Общая трудоемкость (з.е./ час): 2/72. Контактная работа 48,2 часов, из них: лекционные 12, лабораторные занятия 32. Самостоятельная работа студента 23,8 часов. Форма промежуточного контроля: зачет. Дисциплина изучается на 3 курсе в 6 семестре.

2 Место дисциплины в структуре образовательной программы

Дисциплина ФДТ.01. Электротехнологические установки и типовой электропривод относится к факультативным дисциплинам. Изучается в 6 семестре, на 3 курсе.

Для освоения дисциплины необходимы компетенции, сформированные в рамках изучения следующих дисциплин: «Электрический привод», «Переходные процессы в электроэнергетических системах».

Дисциплина является основой для последующей дисциплины «Эксплуатация систем электроснабжения», «Преддипломная практика».

3 Цель освоения учебной дисциплины

Целью освоения дисциплины является обеспечение базовой подготовки студентов в области электротехнологических установок и типового электропривода, которое состоит в изучении принципа действия установок, а так же устройства и работы основных электроприводов общепромышленных механизмов.

Задачи преподавания дисциплины:

- знать физическую сущность явлений, происходящих в установках при нагреве изделия и плавления металлов;
- изучить основные схемы электроснабжения различных установок; иметь представление об экологических принципах охраны природы и рациональном природопользовании;
- знать работу схемы кнопочного управления электроприводом шахтного лифта;
- знать работу схемы включения двигателей при согласовании движения нескольких конвейеров;
- знать основные характеристики шахтной подъемной установки;
- иметь представление об энергетических характеристиках основных приемников электроэнергии, производственных и коммунально-бытовых потребителей.

4. ОБЪЕМ ДИСЦИПЛИНЫ И ВИДЫ ОБРАЗОВАТЕЛЬНОГО ПРОЦЕССА

Общая трудоемкость дисциплины составляет 72 ак.час или 2 зачетных единицы (з.е)

Вид учебной работы	Объем		
	з.е.	акад. ч.	астр. ч.
Общая трудоемкость дисциплины	2	72	54
Контактная работа - аудиторные занятия:	1,34	48,2	36,26
Лекции	0,44	16	12,00
Практические занятия			
Лабораторные работы (ЛР)	0,89	32	24,00
Контроль аттестации (Кат)	0,01	0,2	0,26
Консультация			
Самостоятельная работа:	0,66	23,8	17,74
Проработка лекционного материала	0,44	16	12,00
Подготовка к практическим занятиям			
Подготовка к лабораторным занятиям	0,20	7,8	5,51
Контроль			
Форма (ы) контроля:	зачет		

5 Содержание дисциплины

№ п/п	Наименование раздела дисциплины	Содержание раздела
1	Тема 1. Печи сопротивления	Классификация, устройство работы. Источники питания печей сопротивления.
2	Тема 2. Установки электрической сварки	Виды сварки. Источники питания для сварки. Специальные виды сварки.
3	Тема 3. Индукционные установки	Принцип работы, разновидности. Схема питания индукционной тигельной печи.
4	Тема 4. Дуговые сталеплавильные печи.	Классификация дуговых печей, их работа. Этапы плавки ДСП.
5	Тема 5. Электропривод кранов	Требования к электроприводу, схемы панелей управления.
6	Тема 6. Электропривод лифтов	Классификация лифтов и шахтных подъемных машин. Схема управления тихоходного лифта.

7	Тема 7. Электропривод конвейеров	Конвейер, его устройство, работа. Канатные дороги, их разновидность.
8	Тема 8. Электропривод насосов, вентиляторов	Классификация вентиляторов и насосов. Схема шахтной водоотливной установки.

6 Планируемые результаты обучения по дисциплине, обеспечивающие достижение планируемых результатов освоения образовательной программы

В результате освоения ОПОП бакалавриата обучающийся должен овладеть следующим результатом обучения по дисциплине, т.е. изучение дисциплины направлено на формирование следующих компетенций:

Компетенция (код и наименование)	Индикаторы компетенций (код и наименование)	Результаты обучения
ПК-3 Способен производить расчеты показателей функционирования технологического оборудования и систем технологического оборудования для обеспечения оптимальных параметров работы объектов профессиональной деятельности	ПК-3.1 Знает принципы систематизации и обобщения информации для выполнения расчетов показателей функционирования технологического оборудования и систем технологического оборудования	Знать: принципы и методы систематизации и обобщения информации для выполнения расчетов показателей режимов для систем технологического оборудования Уметь: анализировать систематизированную информацию и выполнять расчеты показателей режимов СЭС Владеть: методами систематизирующими и обобщающими информацию для выполнения расчетов показателей СЭС
	ПК-3.2 Применяет методы расчета и умеет производить расчеты показателей функционирования элементов и систем технологического оборудования объектов ПД	Знать: методы расчета показателей режимов электрических элементов и систем технологического оборудования объектов ПД Уметь: применять методы расчетов показателей режимов электрических элементов и систем технологического оборудования объектов ПД Владеть: методами расчетов показателей режимов электрических элементов и систем технологического оборудования объектов ПД
ПК-4 Способен обеспечивать требуемые режимы и заданные параметры технологического процесса по заданной методике	ПК-4.1 Демонстрирует знания технических характеристик, конструктивных особенностей, режимов работы и правил эксплуатации электротехнического оборудования	Знать: технические характеристики, конструктивные особенности, режимов работы и правила эксплуатации электротехнического оборудования Уметь: обеспечивать требуемые режимы технологического процесса Владеть: правилами эксплуатации электротехнического оборудования

МИНИСТЕРСТВО НАУКИ И ВЫСШЕГО ОБРАЗОВАНИЯ
РОССИЙСКОЙ ФЕДЕРАЦИИ

Новомосковский институт (филиал) федерального государственного бюджетного
образовательного учреждения высшего образования «Российский химико-
технологический университет имени Д.И. Менделеева»
(Новомосковский институт РХТУ им. Д.И. Менделеева)

УТВЕРЖДАЮ
Директор Новомосковского института
РХТУ им. Д.И. Менделеева
Первухин В.Л.
«29» 06 2023 г.



Рабочая программа дисциплины

Учебная исследовательская работа

Направление подготовки 13.03.02 Электроэнергетика и электротехника

Направленность (профиль) подготовки Электроснабжение


Квалификация (степень) выпускника Бакалавр
(бакалавр, магистр, дипломированный специалист)

Форма обучения очная

г. Новомосковск – 2023 г.

Разработчик (ки):

Доцент кафедры «Электроснабжение промышленных предприятий» НИ РХТУ им. Д.И. Менделеева


к. т. н., доцент  /О.Е.Лагуткин/
(подпись)

Программа рассмотрена и одобрена на заседании кафедры «Электроснабжение промышленных предприятий»

Протокол № 10 от 28.06.2023 г.

Зав.кафедрой, к. т. н., доцент  /М.Г. Ошурков/

Эксперт:

ООО«Промэнергосбыт» к.т.н., генеральный директор  /В.А. Ставцев/
(место работы) (ученая степень) (должность) (подпись) (ФИО)

Рабочая программа согласована с деканом Энергомеханического факультета

Декан факультета, д.т.н.проф.  /В.М. Логачева/

«29» 06 2023 г.

Рабочая программа согласована с руководителем учебно-методического управления Новомосковского института РХТУ им. Д.И. Менделеева.

Руководитель, д. х. н., профессор



/Н.Ф. Кизим/

« 29 » 06 2023 г.

1 ОБЩИЕ ПОЛОЖЕНИЯ

Нормативные документы, используемые при разработке рабочей программы дисциплины

Нормативную правовую базу разработки рабочей программы дисциплины составляют:

- Федеральный закон от 29.12.2012 № 273-ФЗ «Об образовании в Российской Федерации» (с учетом изменений и дополнений);
- Федеральный закон от 31.07.2020 г №304-ФЗ «О внесении изменений в Федеральный закон «Об образовании в Российской Федерации» по вопросам воспитания обучающихся»;
- «Порядок организации и осуществления образовательной деятельности по образовательным программам высшего образования — программам бакалавриата, программам специалитета, программам магистратуры», утвержденный приказом Министерства образования и науки РФ от 05.04.2017 г N 301;
- Федеральный государственный образовательный стандарт высшего образования (ФГОС ВО) (ФГОС-3++) по направлению подготовки 13.03.02 «Электроэнергетика и электротехника», утвержденный приказом Министерства науки и высшего образования Российской Федерации от 28.02.2018 г. № 144 (зарегистрирован Министерством юстиции Российской Федерации 25.08.2020 г., регистрационный № 59425);
- Положение о практической подготовке обучающихся, утвержденное приказом Министерства науки и высшего образования Российской Федерации и Министерства просвещения Российской Федерации от 05.08.2020 г. № 885/390 (зарегистрирован Министерством юстиции Российской Федерации 11.09.2020 г., регистрационный № 59778);
- Приказ Министерства образования и науки Российской Федерации от 27 ноября 2015 N 1383 "Об утверждении Положения о практике обучающихся, осваивающих основные профессиональные образовательные программы высшего образования" зарегистрирован Министерством юстиции Российской Федерации 18 декабря 2015 г., регистрационный N 40168);
- Методическими рекомендациями по организации образовательного процесса для обучения инвалидов и лиц с ограниченными возможностями здоровья в образовательных организациях высшего образования, в том числе оснащенности образовательного процесса (утверждены заместителем Министра образования и науки РФ А.А. Климовым от 08.04.2014 № АК-44/05вн)
- Устав ФГБОУ ВО РХТУ им. Д.И. Менделеева;
- Положение о Новомосковском институте (филиале) РХТУ им. Д.И. Менделеева.
- Локальные нормативные акты Новомосковского института (филиала) РХТУ им. Д.И. Менделеева.
- Положение о порядке организации и осуществления образовательной деятельности по образовательным программам высшего образования - программам бакалавриата, программам специалитета, программам магистратуры в НИ РХТУ им. Д.И. Менделеева, принятым решением Ученого совета НИ РХТУ им. Д.И. Менделеева от 30.10.2019;

- Положения об электронной информационно-образовательной среде Новомосковского института (филиала) федерального государственного бюджетного образовательного учреждения высшего образования «Российский химико-технологический университет имени Д.И. Менделеева»

Рабочая программа дисциплины (далее – Программа, РПД) составлена в соответствии с требованиями Федерального государственного образовательного стандарта высшего образования (уровень бакалавриата) по направлению подготовки 13.03.02 «Электроэнергетика и электротехника», утвержденного приказом Министерства науки и высшего образования Российской Федерации от 28.02.2018 г. № 144 (зарегистрировано Министерством юстиции Российской Федерации 25.08.2020 г., регистрационный № 59425), рекомендациями Учебно-методической комиссии НИ РХТУ им. Д.И. Менделеева и накопленным опытом преподавания дисциплины кафедрой «Электроснабжение промышленных предприятий» НИ РХТУ им. Д.И. Менделеева (далее – Институт).

Контроль успеваемости студентов ведется по принятой в Институте системе.

Рабочая программа дисциплины может быть реализована с применением электронного обучения и дистанционных образовательных технологий полностью или частично.

2 ЦЕЛЬ И ЗАДАЧИ ОСВОЕНИЯ УЧЕБНОЙ ДИСЦИПЛИНЫ

Целью освоения дисциплины является формирование

способности производить расчеты показателей функционирования технологического оборудования и систем технологического оборудования для обеспечения оптимальных параметров работы объектов профессиональной деятельности;

способности управлять режимами работы объектов профессиональной деятельности

Владеет методами обеспечения оптимальных параметров работы объектов профессиональной деятельности Демонстрирует владение методами анализа данных регистрации показателей

режима и формирования управляющих воздействий на режим СЭС Задачи преподавания дисциплины:

- выработать способность к проектной деятельности в профессиональной сфере на основе системного подхода, умение строить и использовать модели для описания и прогнозирования различных явлений, осуществлять их качественный и количественный анализ;

- обучить выполнению научных исследований по оптимальному осуществлению и перспективному прогрессивному развитию систем электроснабжения объектов (по отраслям), а также - по эксплуатации данных систем с учетом применения вычислительной техники и средств автоматизированного управления их состоянием;

- дать представление о решаемых задачах, способах анализа и применении методов теории вероятностей и математической статистики в области электроснабжения;

- дать представление о выявлении наиболее существенных закономерностей, выборе адекватных математических моделей в процессе анализа технических систем;

- научить применять вероятностную и статистическую информацию в задачах выбора и количественного анализа схем, параметров и режимов систем электроснабжения;

- научить владению способами определения потребности в электрической энергии объектов электроснабжения.

3 МЕСТО ДИСЦИПЛИНЫ В СТРУКТУРЕ ОПОП

Дисциплина относится к факультативным дисциплинам (ФТД.02)

Дисциплина базируется на курсах циклов естественнонаучных и профессиональных дисциплин: Информатика, Информационно -измерительная техника и электроника, Программное обеспечение задач электроэнергетики, Математические модели систем электроснабжения, Теоретические основы электротехники, Введение в специальность, Общая энергетика, Электроэнергетические системы и сети, Электрические станции и подстанции, Электрические машины, и является основой для последующих дисциплин: Электро-снабжение, Менеджмент в энергохозяйстве.

4 ТРЕБОВАНИЯ К РЕЗУЛЬТАТАМ ОСВОЕНИЯ ДИСЦИПЛИНЫ

Изучение дисциплины «Учебная исследовательская» направлено на приобретение следующих компетенций и индикаторов их достижения:

Профессиональные компетенции (ПК) и индикаторы их достижения:

Наименование категории (группы) универсальных компетенций	Код и наименование универсальной компетенции (УК)	Код и наименование индикатора достижения универсальной компетенции
Эксплуатационная деятельность	ПК-3 Способен производить расчеты показателей функционирования технологического оборудования и систем технологического оборудования для обеспечения оптимальных параметров работы объектов профессиональной деятельности	ПК-3.1 Знает принципы систематизации и обобщения информации для выполнения расчетов показателей функционирования технологического оборудования и систем технологического оборудования ПК-3.2 Применяет методы расчета и умеет производить расчеты показателей функционирования элементов и систем технологического оборудования объектов ПД ПК-3.3 Владеет методами обеспечения оптимальных параметров работы объектов профессиональной деятельности
	ПК-5 Способен управлять режимами работы объектов профессиональной деятельности	ПК-5.3 Демонстрирует владение методами анализа данных регистрации показателей режима и формирования управляющих воздействий на режим СЭС

В результате изучения дисциплины студент бакалавриата должен:

Знать:

- информационные технологии в своей предметной области
- способы производства научных расчетов в потребности и прогнозировании энергоресурсов.
- методики производства научных расчетов в потребности и прогнозировании энергоресурсов.

Уметь:

- применять способы графического отображения геометрических образов
- алгоритмизации и программирования задач для расчетного эксперимента
- алгоритмизации и программирования задач для расчетного эксперимента

Владеть:

- способностью формировать законченное представление о принятых решениях и полученных результатах в виде отчета
- сведениями, достаточными для формирования задач анализа состояния, перспективного развития системы электроснабжения
- способностью оптимизации полученных результатов

5 ОБЪЕМ ДИСЦИПЛИНЫ И ВИДЫ ОБРАЗОВАТЕЛЬНОГО ПРОЦЕССА

Общая трудоемкость дисциплины «Уч» составляет 72 часов или 2 зачетные единицы (з.е). Дисциплина изучается на 3 курсе в 6 семестре.

Вид учебной работы	Объем			в том числе в форме практической подготовки,		
	з.е.	акад. ч.	астр. ч.	з.е.	акад. ч.	астр. ч.
Общая трудоемкость дисциплины	2	72	54			
Контактная работа - аудиторные занятия:	0,88	32,2	24,15			
Лекции	0,44	16	12			
Лабораторные работы	0,44	16	12			
Контрольная аттестация		0,2	0,15			
Самостоятельная работа:	1,12	39,8	29,85			
Самостоятельное изучение дисциплины	1,12	39,8	29,85			
Форма (ы) контроля:	Зачет					

6 СОДЕРЖАНИЕ ДИСЦИПЛИНЫ

6.1 Разделы дисциплины и виды занятий

№ п/п	Раздел дисциплины	ак. часов								
		Всего	в т.ч. в форме практ. подг.	Лекции	в т.ч. в форме практ. подг.	Прак. зан.	в т.ч. в форме практ. подг.	Лаб. работы	в т.ч. в форме практ. подг.	Сам. работа
1	Введение.	7		2						5
2	Электрическое хозяйство промышленного предприятия как объект исследования.	11		4						7
3	Временные ряды параметров электропотребления	13		2				4		7
4	Статистический анализ циклов временных рядов.	13		2				4		7
5	Корреляционный анализ временных рядов.	15		4				4		7
6	Методы прогнозирования	13		2				4		7
	Вид аттестации (зачет)									
	ИТОГО	72		14				16		40

		тивного развития системы электроснабжения							
	ПК-3.3 Владеет методами обеспечения оптимальных параметров работы объектов профессиональной деятельности	Знать: - методики производства научных расчетов в потребности и прогнозировании энергоресурсов.	+	+	+	+	+	+	+
Уметь: - алгоритмизации и программирования задач для расчетного эксперимента		+	+	+	+	+	+	+	+
Владеть: - способностью оптимизации полученных результатов		+	+	+	+	+	+	+	+
ПК-5 Способен управлять режимами работы объектов профессиональной деятельности	ПК-5.3 Демонстрирует владение методами анализа данных регистрации показателей режима и формирования управляющих воздействий на режим СЭС	Знать: - методики анализа данных регистрации показателей режима и формирования управляющих воздействий на режим СЭС.	+	+	+	+	+	+	+
		Уметь: - алгоритмизации и программирования задач для расчетного эксперимента	+	+	+	+	+	+	+
		Владеть: - способностью формирования управляющих воздействий на режим СЭС	+	+	+	+	+	+	+

8 ПРАКТИЧЕСКИЕ И ЛАБОРАТОРНЫЕ ЗАНЯТИЯ

8.1 Практические занятия

Не предусмотрены

8.2 Лабораторные занятия

№ п/п	№ раздела дисциплины	Тематика лабораторных занятий	Трудоемкость час.
1.	3	Прогнозирование электропотребления методом наименьших квадратов	4
2	4,5	Линейное сглаживание временных рядов	4
3	6	Ценологическое прогнозирование параметров электропотребления	8

8.3 Курсовая работа

Курсовая работа не предусмотрена

9 САМОСТОЯТЕЛЬНАЯ РАБОТА

Самостоятельная работа проводится с целью освоения знаний и умений по дисциплине и предусматривает:

- ознакомление и проработку рекомендованной литературы, работу с электронно-библиотечными системами, включая переводы публикаций из научных журналов, цитируемых в базах Web of Science, Scopus, РИНЦ;

- посещение отраслевых выставок и семинаров;
- участие в семинарах, конференциях, проводимых в Институте по тематике дисциплины;
- подготовку к сдаче зачета по дисциплине.

Планирование времени на самостоятельную работу, необходимого на изучение дисциплины, студентам надо осуществлять на весь период изучения, предусматривая при этом регулярное повторение пройденного материала. Материал, законспектированный на лекциях, необходимо регулярно дополнять сведениями

из литературных источников, представленных в рабочей программе. При работе с указанными источниками рекомендуется составлять краткий конспект материала, с обязательным фиксированием библиографических данных источника.

10 ОЦЕНОЧНЫЕ МАТЕРИАЛЫ

Оценочные материалы представлены в виде отдельного документа – Фонда оценочных средств, являющегося неотъемлемой частью рабочей программы дисциплины.

11. МЕТОДИЧЕСКИЕ УКАЗАНИЯ ПО ОСВОЕНИЮ ДИСЦИПЛИНЫ

Организация образовательного процесса регламентируется учебным планом и расписанием учебных занятий. Язык обучения (преподавания) — русский. Для всех видов аудиторных занятий «час» устанавливается продолжительностью 45 минут. Зачетная единица составляет 27 астрономических часов или 36 академических час. Через каждые 45 мин контактной работы делается перерыв продолжительностью 5 мин, а после двух час. контактной работы делается перерыв продолжительностью 10 мин.

Сетевая форма реализации программы дисциплины не используется.

Обучающийся имеет право на зачет результатов обучения по дисциплине, если она освоена им при получении среднего профессионального образования и (или) высшего образования, а также дополнительного образования (при наличии) (далее - зачет результатов обучения). Зачтенные результаты обучения учитываются в качестве результатов промежуточной аттестации в установленном в Институте порядке.

11.1. Образовательные технологии

Учебный процесс при преподавании дисциплины основывается на использовании традиционных, инновационных и информационных образовательных технологий. Традиционные образовательные технологии представлены лекциями и семинарскими (практическими) занятиями. Инновационные образовательные технологии используются в виде применения активных и интерактивных форм проведения занятий. Информационные образовательные технологии реализуются путем активизации самостоятельной работы студентов в информационной образовательной среде. При проведении учебных занятий обеспечивается развитие у обучающихся навыков командной работы, межличностной коммуникации, принятия решений, лидерских качеств (включая проведение интерактивных лекций, групповых дискуссий, в том числе с учетом региональных особенностей профессиональной деятельности выпускников и потребностей работодателей).

11.2. Лекции

Лекционный курс предполагает систематизированное изложение основных вопросов содержания дисциплины.

На первой лекции лектор обязан предупредить студентов, применительно к какому базовому учебнику (учебникам, учебным пособиям) будет прочитан курс.

Лекционный курс обеспечивает более глубокое понимание учебных вопросов при значительно меньшей затрате времени, чем это требуется среднестатистическому студенту на самостоятельное изучение материала.

11.3. Занятия семинарского типа

Семинарские (практические) занятия не предусмотрены

11.4. Лабораторные работы

Лабораторный практикум начинается с ознакомления с техникой безопасности.

По каждой лабораторной работе студент оформляет письменный отчет. Текущий контроль на лабораторных работах проводится в виде устных опросов – «защита» по итогам лабораторных работ. Оценивается ход лабораторных работ, достигнутые результаты, качество оформления отчета, своевременность сдачи.

11.5. Самостоятельная работа студента

Для успешного усвоения дисциплины необходимо не только посещать аудиторные занятия, но и вести активную самостоятельную работу. При самостоятельной проработке курса обучающиеся должны:

- повторить законспектированный на лекционном занятии материал и дополнить его с учетом рекомендованной по данной теме литературы;

- изучить рекомендованную основную и дополнительную литературу, составлять тезисы, аннотации и конспекты наиболее важных моментов;
- самостоятельно выполнить индивидуальные задания (раздел 5.8);
- использовать для самопроверки материала оценочные средства.

Индивидуальное задание оценивается по следующим критериям:

- правильность выполнения задания;
- аккуратность в оформлении работы;
- использование специальной литературы;
- своевременная сдача выполненного задания (указывается преподавателем).

11.6. Реферат

Реферат учебным планом не предусмотрен

11.7. Методические рекомендации для преподавателей

Основные принципы обучения

1. Цель обучения – развить мышление, выработать мировоззрение; познакомить с идеями и методами науки; научить применять принципы и законы для решения простых и нестандартных задач по монтажу и наладке систем электроснабжения.

2. Обучение должно органически сочетаться с воспитанием. Нужно развивать в студентах волевые качества и трудолюбие. Ненавязчиво, к месту прививать элементы культуры поведения. В частности, преподаватель должен личным примером воспитывать в студентах пунктуальность и уважение к чужому времени. Недопустимо преподавание односеместровой учебной дисциплины превращать в годичное.

3. Обучение должно быть не пассивным (сообщим студентам некоторый объем информации, расскажем, как решаются те или иные задачи), а активным. Нужно строить обучение так, чтобы в овладении материалом основную роль играла память логическая, а не формальная. Запоминание должно достигаться через глубокое понимание.

4. Одно из важнейших условий успешного обучения – умение организовать работу студентов.

5. Отношение преподавателя к студентам должно носить характер доброжелательной требовательности. Для стимулирования работы студентов нужно использовать поощрение, одобрение, похвалу, но не порицание (порицание может применяться лишь как исключение). Преподаватель должен быть для студентов доступным.

6. Необходим регулярный контроль работы студентов. Правильно поставленный, он помогает им организовать систематические занятия, а преподавателю достичь высоких результатов в обучении.

7. Важнейшей задачей преподавателей, ведущих занятия по дисциплине, является выработка у студентов осознания необходимости и полезности знания дисциплины как теоретической и практической основы для изучения профильных дисциплин.

8. С целью более эффективного усвоения студентами материала данной дисциплины рекомендуется при проведении лекционных, практических и лабораторных занятий использовать современные технические средства обучения, а именно презентации лекций, наглядные пособия в виде схем приборов, деталей и конструкций приборов

9. Для более глубокого изучения предмета и подготовки ряда вопросов (тем) для самостоятельного изучения по разделам дисциплины преподаватель предоставляет студентам необходимую информацию о использовании учебно-методического обеспечения: учебниках, учебных пособиях, сборниках примеров и задач и описание лабораторных работ, наличии Интернет-ресурсов.

10. Цель лекции – формирование у студентов ориентировочной основы для последующего усвоения материала методом самостоятельной работы. Содержание лекции должно отвечать следующим дидактическим требованиям:

- изложение материала от простого к сложному, от известного к неизвестному;
- логичность, четкость и ясность в изложении материала;
- возможность проблемного изложения, дискуссии, диалога с целью активизации деятельности студентов;
- опора смысловой части лекции на подлинные факты, события, явления, статистические данные;
- тесная связь теоретических положений и выводов с практикой и будущей профессиональной деятельностью студентов.

Преподаватель, читающий лекционные курсы, должен знать существующие в педагогической практике варианты лекций, их дидактические и воспитывающие возможности, а также их место в структуре процесса обучения.

11. При проведении аттестации студентов важно всегда помнить, что систематичность, объективность, аргументированность – главные принципы, на которых основаны контроль и оценка знаний студен-

тов. Знание критериев оценки знаний обязательно для преподавателя и студента.

Организация лабораторного практикума

Освоение студентом лабораторного практикума – необходимая составная часть работы студента при освоении дисциплины. Каждый студент за один семестр должен выполнить по 4 лабораторных работы.

Все студенты перед началом работы в лаборатории проходят инструктаж по технике безопасности. Каждый студент в специальном журнале ставит свою подпись о том, что он прослушал инструктаж по технике безопасности работы в лаборатории и обязуется выполнять все пункты инструкции по технике безопасности.

1. Студенты не допускаются к работе в лаборатории в верхней одежде
2. Студент допускается к выполнению работы только после проверки преподавателем готовности студента.

Готовность студента к выполнению лабораторной работы состоит в следующем:

а) подготовлена текущая работа, подготовка включает: название работы, теоретическое введение, схему установки, рабочие формулы и формулы для расчета погрешностей; перечень приборов и принадлежностей (технические характеристики заполняются в лаборатории); перечень заданий и таблицы для записи результатов измерений;

б) знание эксперимента и теории данной работы в рамках описания работы в практикуме и учебнике, умение работать с приборами, установками, оборудованием;

в) знание правил техники безопасности при работе с приборами и оборудованием, используемым в данной работе.

3. Студент не допускается к выполнению работы, если студент не знает теории работы в рамках теоретического введения в практикуме и не представляет, что и каким методом он будет измерять;

4. Студентам, пропустившим занятия по уважительным причинам (имеется допуск из деканата), предоставляется возможность ее выполнения во время указанное ведущим преподавателем. Студентам, пропустившим занятия по неуважительным причинам, предоставляется возможность ее выполнения в зачетную неделю на «дублерском» занятии во время указанное ведущим преподавателем. Студенты, нуждающиеся в дополнительной подготовке, могут воспользоваться услугами Центра дополнительного образования и профессиональной подготовки.

5. В течение одного занятия, как правило, допускается выполнение не более одной лабораторной работы.

6. Не допускается совместная работа 2-х и большего числа студентов за одной установкой, если это не предусмотрено методическими указаниями к выполнению данной работы.

7. На титульном листе лабораторного журнала должны быть указаны фамилия и инициалы студента, код учебной группы. Оформление каждой работы начинается с новой страницы. Схемы и графики выполняются карандашом, все записи делаются ручкой, для графиков используется миллиметровая бумага, или они выполняются с использованием компьютера; графики вклеиваются в лабораторный журнал. На расчетных страницах должны обязательно присутствовать рабочие формулы с подстановкой результатов прямых измерений и констант в одной системе единиц. На этих же страницах производится расчет погрешностей. Оформление работы завершается написанием выводов.

В выводах должны содержаться ответы на следующие вопросы:

- а) что и каким методом измерялось,
- б) при каких условиях;
- б) результаты с абсолютной и относительной погрешностями; анализ результатов и погрешностей.

8. Прием «защиты» по лабораторной работе заключается в проверке:

- а) результатов работы,
- б) достоверности расчетов и их соответствия измерениям,
- в) правильности построения графиков,
- г) оформления работы и выводов.

Выполненная работа отмечается в журнале студента подписью преподавателя и простановкой даты. Работа считается зачетной, если на странице, где начинается ее описание, имеется 3 подписи преподавателя: за «допуск», «выполнение» и «защита» с указанием даты. После выполнения и защиты всех лабораторных работ преподаватель в журнале студента делает запись: «Все лабораторные работы, предусмотренные маршрутным листом, выполнены и защищены», ставит подпись и дату.

9. Журнал преподавателя хранится у лаборанта той лаборатории, в которой эта работа выполняется. Правила ведения журнала преподавателя.

1. В графе журнала учета выполненных студентами лабораторных работ делается отметка о выполнении. Если работа «защищена», делается отметка о защите с указанием даты.
2. В случае отсутствия студента на лабораторном занятии в журнале учета выполненных студентами лабораторных работ пишется «нб».
3. Около работы, пропущенной по уважительной причине (допуск из деканата), пишется «ув».

Правила работы преподавателей в лаборатории в зачетную неделю

1. К выполнению работ допускаются студенты, которым лектор или ведущий преподаватель предоставил допуск.
2. Дежурный преподаватель делает отметку о выполнении лабораторной работы в журнале студента и в журнале учета выполненных студентами лабораторных работ.
С согласия ведущего преподавателя студент может защитить работу дежурному преподавателю, проводившему занятия. Студент, не успевший выполнить работу на занятии, приглашается для ее выполнения повторно.
3. Лабораторные работы, выполненные в течение семестра, принимает тот преподаватель, который проводил занятия с группой в течение семестра. В случае отсутствия по уважительной причине этого преподавателя на зачетной неделе, зачет по лаборатории принимает лектор. При отсутствии лектора – зав. кафедрой.
4. Во время проведения лабораторных работ учебно-вспомогательный персонал лаборатории работает под руководством ведущих занятий преподавателей и зав. лабораториями.

11.8. Методические указания для студентов

По подготовке к лекционным занятиям

Изучение дисциплины требует систематического и последовательного накопления теоретических знаний, следовательно, пропуски отдельных тем не позволяют глубоко освоить предмет. Студентам необходимо:

1. Перед каждой лекцией просматривать рабочую программу дисциплины;
2. Перед следующей лекцией необходимо просмотреть по конспекту материал предыдущей.

При затруднениях в восприятии материала следует обратиться к основным литературным источникам. Если разобраться в материале не удалось, необходимо обратиться к лектору или к преподавателю на практических занятиях.

По подготовке к лабораторному практикуму

Каждый студент перед началом семестра получает полный комплект литературы - набор учебных пособий, в которых помещены описания лабораторных работ. Инструкции по лабораторным работам, отсутствующим в учебных пособиях, имеются в читальном зале библиотеке и в соответствующей лаборатории на кафедре и каждый студент может получить ее во временное пользование. Описание каждой лабораторной работы содержит достаточно проработанное теоретическое введение, основные расчетные формулы и формулы расчета погрешности, подробное описание лабораторной установки, сценарий проведения лабораторной работы, виды таблиц, для внесения в них результатов измерений, контрольные вопросы, дающие студенту возможность осуществить самоконтроль уровня своей подготовки к работе.

Студент допускается к выполнению работы только после «допуска», т.е. проверки преподавателем готовности студента.

Студентам, пропустившим занятия по уважительным причинам (имеется допуск из деканата), предоставляется возможность ее выполнения во время указанное ведущим преподавателем. Студентам, пропустившим занятия по неуважительным причинам, предоставляется возможность ее выполнения в зачетную неделю на «дублерском» занятии во время, указанное ведущим преподавателем.

В течение одного занятия допускается выполнение не более одной лабораторной работы.

Работа считается зачетной, если на странице, где начинается ее описание, имеется 3 подписи преподавателя: за «допуск», «выполнение» и «защиту» с указанием даты.

По работе с литературой

В рабочей программе дисциплины представлен список основной и дополнительной литературы – это учебники, учебно-методические пособия или указания. Дополнительная литература – учебники, монографии, сборники научных трудов, журнальные и газетные статьи, различные справочники, энциклопедии, Интернет-ресурсы.

Любая форма самостоятельной работы студента (подготовка к семинарскому занятию, докладу и т.п.) начинается с изучения соответствующей литературы как в библиотеке / электронно-библиотечной системе, так и дома. Изучение указанных источников расширяет границы понимания предмета дисциплины.

При работе с литературой выделяются следующие виды записей. Конспект – краткая схематическая запись основного содержания научной работы. Целью является не переписывание произведения, а выявление его логики, системы доказательств, основных выводов. Хороший конспект должен сочетать полноту изложения с краткостью. Цитата – точное воспроизведение текста. Заключается в кавычки. Точно указывается страница источника. Тезисы – концентрированное изложение основных положений прочитанного материала. Аннотация – очень краткое изложение содержания прочитанной работы. Резюме – наиболее общие выводы и положения работы, ее концептуальные итоги.

11.9. Методические рекомендации по обучению лиц с ограниченными возможностями здоровья и инвалидов

Профессорско-преподавательский состав знакомится с психолого-физиологическими особенностями обучающихся инвалидов и лиц с ограниченными возможностями здоровья, индивидуальными программами реабилитации инвалидов (при наличии). При необходимости осуществляется дополнительная поддержка преподавания психологами, социальными работниками, прошедшими подготовку ассистентами.

Предполагается использовать социально-активные и рефлексивные методы обучения, технологии социокультурной реабилитации с целью оказания помощи в установлении полноценных межличностных отношений с другими студентами, создании комфортного психологического климата в студенческой группе. Подбор и разработка учебных материалов производятся с учетом предоставления материала в различных формах: аудиальной, визуальной, с использованием специальных технических средств и информационных систем.

Освоение дисциплины лицами с ОВЗ осуществляется с использованием средств обучения общего и специального назначения (персонального и коллективного использования).

Для студентов с ОВЗ предусматривается доступная форма предоставления заданий оценочных средств, а именно:

- в печатной или электронной форме (для лиц с нарушениями опорно-двигательного аппарата);
- в печатной форме или электронной форме с увеличенным шрифтом и контрастностью (для лиц с нарушениями слуха, речи, зрения);
- методом чтения ассистентом задания вслух (для лиц с нарушениями зрения).

Лабораторные работы выполняются методом вычислительного эксперимента.

Студентам с инвалидностью увеличивается время на подготовку ответов на контрольные вопросы. Для таких студентов предусматривается доступная форма предоставления ответов на задания, а именно:

- письменно на бумаге или набором ответов на компьютере (для лиц с нарушениями слуха, речи);
- устно (для лиц с нарушениями зрения, опорно-двигательного аппарата).

При необходимости для обучающихся с инвалидностью процедура оценивания результатов обучения может проводиться в несколько этапов.

12 УЧЕБНО-МЕТОДИЧЕСКОЕ И ИНФОРМАЦИОННОЕ ОБЕСПЕЧЕНИЕ ДИСЦИПЛИНЫ

Информационную поддержку освоения дисциплины осуществляет библиотека Института, которая обеспечивает обучающихся основной учебной, учебно-методической и научной литературой, необходимой для организации образовательного процесса по дисциплине. Общий объем многоотраслевого фонда на 01.03.2021 г составляет более 405 000 экз.

Библиотека располагает учебной, учебно-методической и научно-технической литературой в форме печатных и электронных изданий, а также включает официальные, справочно-библиографические, специализированные отечественные и зарубежные периодические и информационные издания. Библиотека обеспечивает доступ к профессиональным базам данных, информационным, справочным и поисковым системам.

Каждый обучающийся обеспечен свободным доступом из любой точки, в которой имеется доступ к сети Интернет и к электронно-библиотечной системе (ЭБС) Института и Университета, которая содержит различные издания по основным изучаемым дисциплинам и сформирована по согласованию с правообладателями учебной и учебно-методической литературы.

Полный перечень электронных информационных ресурсов, используемых в процессе обучения, представлен в основной образовательной программе.

Учебно-методического обеспечения для самостоятельной работы обучающихся по дисциплине

12.1. Перечень основной и дополнительной литературы, необходимой для освоения дисциплины

а) основная литература

Основная литература	Режим доступа	Обеспеченность
Вьюгин В.В Математические основы машинного обучения и прогнозирования. Московский центр непрерывного математического образования. 2013. 304 с.	https://e.lanbook.com/book/56397#authors	Да

б) дополнительная литература

Основная литература	Режим доступа	Обеспеченность
---------------------	---------------	----------------

Афонин П.Н., Афонин Д.Н. Статистический анализ с применением современных программных средств. ИЦ Интермедия. 2015. 100 с.	https://e.lanbook.com/book/55891#authors	Да
Садовникова Н.А., Шмойлова Р.А. Анализ временных рядов и прогнозирование. Московский финансово-промышленный университет «Синергия». 2016. 152с.	https://e.lanbook.com/book/93255#book_name	Да

12.2. Информационные и информационно-образовательные ресурсы

12.2.1 Информационные и информационно-образовательные ресурсы

При освоении дисциплины студенты должны использовать информационные и информационно-образовательные ресурсы следующих порталов и сайтов:

Электронные библиотечные ресурсы

1. ЭБС «Издательство «Лань» (договор № 33.03-Р-3.1-5182/2022 от 26.09.2022г.; договор № 33.03-Л-3.1-5181/2022 от 26.09.2022г. Срок действия с 26.09.2022г. по 25.09.2023г.) - <https://e.lanbook.com/>
2. ЭБС «Электронное издательство ЮРАЙТ» (договор № 33.03-Л-3.1-6138/2023 от 20.04.2023г. Срок действия с 20.04.2023г. по 19.04.2024г.) - <https://urait.ru/>
3. ЭБС «ZNANIUM» (договор № 769 эбс / 33.02-Р-3.1-6158/2023 ИКЗ 2217707072637770701001000900115814244 от 24.04.2023г. Срок действия с 24.04.2023г. по 23.04.2024г.) - <https://znanium.com/>
4. ЭБС «Консультант студента» (договор № 818КС/01-2023/33.02-Л-3.1-6152/2023 от 26.04.2023г. Срок действия с 26.04.2023г. по 25.04.2024г.) - [https:// studentlibrary.ru/](https://studentlibrary.ru/)
5. Научная электронная библиотека «КиберЛенинка» - <https://cyberleninka.ru/>
6. Научная электронная библиотека eLIBRARY.RU - <https://elibrary.ru/>

Профессиональные базы данных информационные справочные системы

- 1 Информационная система «Единое окно доступа к образовательным ресурсам» - <http://window.edu.ru/>
- 2 Российская государственная библиотека (РГБ) (информационно-справочная система) - <http://olden.rsl.ru/>
- 3 Российская национальная библиотека (информационно-справочная система) - <http://nlr.ru/>
- 4 Российская Книжная Палата (информационно-справочная система) - <http://www.bookchamber.ru/>
- 5 Библиотека Новомосковского института (филиала) Российского химико-технологического университета им. Д.И. Менделеева.
URL: http://irbis.nirhtu.ru/ISAPI/irbis64r_opak72/cgiirbis_64.dll?C21COM=F&I21DBN=IBIS&P21DBN=IBIS
- 6 Кафедра «Электроснабжение промышленных предприятий» / Официальный сайт НИ РХТУ им. Д.И. Менделеева. Режим доступа: <http://moodle.nirhtu.ru/course/index.php?categoryid=16>

13. МАТЕРИАЛЬНО-ТЕХНИЧЕСКОЕ ОБЕСПЕЧЕНИЕ ДИСЦИПЛИНЫ

Учебные аудитории для проведения занятий лекционного типа, занятий семинарского типа, групповых и индивидуальных консультаций, текущего контроля и промежуточной аттестации, а также помещения для самостоятельной работы обучающихся, оснащенные компьютерной техникой с возможностью подключения к сети «Интернет» и обеспеченные доступом в электронную информационно-образовательную среду Института, помещения для хранения и профилактического обслуживания учебного оборудования

Наименование специальных помещений и помещений для самостоятельной работы	Оснащенность специальных помещений и помещений для самостоятельной работы	Приспособленность помещений для использования инвалидами и лицами с ограниченными возможностями здоровья
Лекционная аудитория (307)	Учебные столы, стулья, доска, мел Переносная презентационная техника	приспособлено
Аудитория для проведения занятий семинарского типа. 329	Учебные столы, стулья, доска, мел Переносная презентационная техника	приспособлено
Аудитория для кур-	Учебные столы, стулья, доска	приспособлено

сового проектирования (выполнения курсовых работ)	Переносная презентационная техника	
Аудитория для групповых и индивидуальных консультаций обучающихся	Учебные столы, стулья, доска, мел Переносная презентационная техника	приспособлено
Аудитория для текущего контроля и промежуточной аттестации	Учебные столы, стулья, доска, мел Переносная презентационная техника	приспособлено
Аудитория для самостоятельной работы студентов	Pentium 1000МГц с оперативной памятью 512 Мбайт и памятью на жестком диске 8 Гбайт (4 шт.) с возможностью просмотра видеоматериалов и презентаций. доступ в Интернет, к ЭБС, электронным образовательным и информационным ресурсам, базе данных электронного каталога НИ РХТУ, системе управления учебными курсами Moodle, учебно-методическим материалам. Переносная презентационная техника интер лазерный	приспособлено

* Для инвалидов и лиц с ограниченными возможностями здоровья есть возможность проводить лекционные занятия и занятия семинарского типа на 1-ых этажах учебных корпусов. Возле входных дверей в учебные корпуса установлен звонок в дежурную сотруднику. Предусмотрены широкие дверные проемы. Имеются специализированные кабинеты для самостоятельной и индивидуальной работы, оснащенные ПК.

Технические средства обучения, служащие для предоставления учебной информации большой аудитории

Ноутбук с возможностью просмотра видеоматериалов и презентаций, доступом к сети «Интернет», электронным образовательным и информационным ресурсам, базе данных электронного каталога Института, системе управления учебными курсами Moodle.

Проектор, экран.

Программное обеспечение

1 Операционная система MS Windows XP и MS Windows 7 бессрочные права и бессрочная лицензия по подписке Microsoft Imagine Premium, идентификатор подписки: a936248f-3805-4c6a-a64f-8c344976ef6d, идентификатор подписчика: ICM-164914.

2 Интернет-браузер Mozilla Firefox. Распространяется под лицензией Mozilla Public License 2.0 (MPL).

3 Текстовый редактор LibreOffice Writer. Распространяется под лицензией LGPLv3.

4 MS Excel из пакета MS Office 365 A1 бесплатная веб-версия Office <https://products.office.com/ru-academic/compare-office-365-education-plans> для учащихся, преподавателей и сотрудников.

5 Редактор презентаций LibreOffice Impress. Распространяется под лицензией LGPLv3.

6 Средство чтения файлов PDF Adobe Acrobat Reader DC является бесплатным и доступно для корпоративного распространения (<https://acrobat.adobe.com/ru/ru/acrobat/pdf-reader/volume-distribution.html>).

7 Архиватор 7zip (распространяется под лицензией GNU LGPL license)

14. ТРЕБОВАНИЯ К ОЦЕНКЕ КАЧЕСТВА ОСВОЕНИЯ ДИСЦИПЛИНЫ

Наименование разделов	Основные показатели оценки	Формы и методы контроля и оценки
Введение.	Знать: - информационные технологии в своей предметной области - способы производства научных расчетов в потребности и прогнозировании энергоресурсов.	Устный опрос
Электрическое хозяйство промышленного предприятия как объект исследования.		Устный опрос

Временные ряды параметров электропотребления	- методики производства научных расчетов в потребности и прогнозировании энергоресурсов. Уметь: - применять способы графического отображения геометрических образов	Устный опрос Защита лабораторных работ
Статистический анализ циклов временных рядов.	- алгоритмизации и программирования задач для расчетного эксперимента - алгоритмизации и программирования задач для расчетного эксперимента	Устный опрос Защита лабораторных работ
Корреляционный анализ временных рядов.	Владеть: - способностью формировать законченное представление о принятых решениях и полученных результатах в виде отчета	Устный опрос Защита лабораторных работ
Методы прогнозирования	- сведениями, достаточными для формирования задач анализа состояния, перспективного развития системы электроснабжения - способностью оптимизации полученных результатов	Устный опрос Защита лабораторных работ

Приложение 1

АННОТАЦИЯ
рабочей программы дисциплины
ФТД.02 «Учебная исследовательская работа»

1. **Общая трудоемкость** дисциплины «Учебная исследовательская работа» составляет 72 часов или 2 зачетные единицы (з.е). Дисциплина изучается на 3 курсе в 6 семестре.

2 МЕСТО ДИСЦИПЛИНЫ В СТРУКТУРЕ ОПОП

Дисциплина относится к факультативным дисциплинам (ФТД.02)

Дисциплина базируется на курсах циклов естественнонаучных и профессиональных дисциплин: Информатика, Информационно -измерительная техника и электроника, Программное обеспечение задач электроэнергетики, Математические модели систем электроснабжения, Теоретические основы электротехники, Введение в специальность, Общая энергетика, Электроэнергетические системы и сети, Электрические станции и подстанции, Электрические машины, и является основой для последующих дисциплин: Электроснабжение, Менеджмент в энергохозяйстве.

3 ЦЕЛЬ И ЗАДАЧИ ОСВОЕНИЯ УЧЕБНОЙ ДИСЦИПЛИНЫ

Целью освоения дисциплины является формирование способности производить расчеты показателей функционирования технологического оборудования и систем технологического оборудования для обеспечения оптимальных параметров работы объектов профессиональной деятельности;

способности управлять режимами работы объектов профессиональной деятельности

Задачи преподавания дисциплины:

- выработать способность к проектной деятельности в профессиональной сфере на основе системного подхода, умение строить и использовать модели для описания и прогнозирования различных явлений, осуществлять их качественный и количественный анализ;

- обучить выполнению научных исследований по оптимальному осуществлению и перспективному прогрессивному развитию систем электроснабжения объектов (по отраслям), а также - по эксплуатации данных систем с учетом применения вычислительной техники и средств автоматизированного управления их

состоянием;

- дать представление о решаемых задачах, способах анализа и применении методов теории вероятностей и математической статистики в области электроснабжения;
- дать представление о выявлении наиболее существенных закономерностей, выборе адекватных математических моделей в процессе анализа технических систем;
- научить применять вероятностную и статистическую информацию в задачах выбора и количественного анализа схем, параметров и режимов систем электроснабжения;
- научить владению способами определения потребности в электрической энергии объектов электроснабжения.

4 Содержание дисциплины

Характеристика, структура и содержание курса. Основные методические положения по проведению занятий. Обзор основных проблем электрического хозяйства промышленных предприятий, требующих научных исследований.
Показатели электропотребления промышленного предприятия, установка приборов учета по уровням системы электроснабжения.
Модели временных рядов. Анализ трендов временных рядов: прямая, парабола, логарифмическая прямая.
Колебания вокруг тренда, сезонные колебания, скользящая средняя.
Выделение факторов, влияющих на временные ряды с помощью корреляционного и регрессионного анализа.
Метод наименьших квадратов, как наиболее простой метод прогнозирования, экспоненциальное сглаживание и экстраполяция, ценологическое прогнозирование.

5 Планируемые результаты обучения по дисциплине, обеспечивающие достижение планируемых результатов освоения образовательной программы

Изучение дисциплины направлено на приобретение следующих компетенций и индикаторов их достижения:

Профессиональные компетенции (ПК) и индикаторы их достижения:

Наименование категории (группы) универсальных компетенций	Код и наименование универсальной компетенции (УК)	Код и наименование индикатора достижения универсальной компетенции
Эксплуатационная деятельность	ПК-3 Способен производить расчеты показателей функционирования технологического оборудования и систем технологического оборудования для обеспечения оптимальных параметров работы объектов профессиональной деятельности	ПК-3.1 Знает принципы систематизации и обобщения информации для выполнения расчетов показателей функционирования технологического оборудования и систем технологического оборудования ПК-3.2 Применяет методы расчета и умеет производить расчеты показателей функционирования элементов и систем технологического оборудования объектов ПД ПК-3.3 Владеет методами обеспечения оптимальных параметров работы объектов профессиональной деятельности
	ПК-5 Способен управлять режимами работы объектов профессиональной деятельности	ПК-5.3 Демонстрирует владение методами анализа данных регистрации показателей режима и формирования управляющих воздействий на режим СЭС

В результате изучения дисциплины студент бакалавриата должен:

Знать:

- информационные технологии в своей предметной области
- способы производства научных расчетов в потребности и прогнозировании энергоресурсов.
- методики производства научных расчетов в потребности и прогнозировании энергоресурсов.

Уметь:

- применять способы графического отображения геометрических образов
- алгоритмизации и программирования задач для расчетного эксперимента
- алгоритмизации и программирования задач для расчетного эксперимента

Владеть:

- способностью формировать законченное представление о принятых решениях и полученных результатах в виде отчета
- сведениями, достаточными для формирования задач анализа состояния, перспективного развития системы электроснабжения
- способностью оптимизации полученных результатов

Дисциплина изучается на 3 курсе в 6 семестре.

Вид учебной работы	Объем			в том числе в форме практической подготовки,		
	з.е.	акад. ч.	астр. ч.	з.е.	акад. ч.	астр. ч.
Общая трудоемкость дисциплины	2	72	54			
Контактная работа - аудиторные занятия:	0,88	32,2	24,15			
Лекции	0,44	16	12			
Лабораторные работы	0,44	16	12			
Контрольная аттестация		0,2	0,15			
Самостоятельная работа:	1,12	39,8	29,85			
Самостоятельное изучение дисциплины	1,12	39,8	29,85			
Форма (ы) контроля:	Зачет					

**ДОПОЛНЕНИЯ И ИЗМЕНЕНИЯ В РАБОЧЕЙ ПРОГРАММЕ
на 2022-2023 учебный год**

В рабочую программу дисциплины вносятся следующие изменения:

В перечень электронных библиотечных ресурсов (п. 12.2) вносятся следующие изменения:

ЭБС «Издательство «Лань» (договор № 33.03-Р-3.1-5182/2022 от 26.09.2022г.; договор № 33.03-Л-3.1-5181/2022 от 26.09.2022г. Срок действия с 26.09.2022г. по 25.09.2023г.) - <https://e.lanbook.com/>

Дополнения и изменения в рабочей программе рассмотрены и одобрены на заседании кафедры «Вычислительная техника и информационные технологии»

«14» ____ 10 ____ 2022 г, протокол № ____ 2 ____

Руководитель ОПОП _____



/Ошурков М.Г./

**ДОПОЛНЕНИЯ И ИЗМЕНЕНИЯ В РАБОЧЕЙ ПРОГРАММЕ
на 2022-2023 учебный год**

В рабочую программу дисциплины вносятся следующие изменения:

В перечень электронных библиотечных ресурсов (п. 12.2) вносятся следующие изменения:

ЭБС «Электронное издательство ЮРАЙТ» ((договор № 33.03-Л-3.1-4377/2022 от 16.03.2022 г., срок действия с 16.03.2022 по 15.03.2023 г.) - <https://urait.ru/>

Дополнения и изменения в рабочей программе рассмотрены и одобрены на заседании кафедры «Вычислительная техника и информационные технологии»

«23» ____ 03 ____ 2023 г, протокол № ____ 7 ____

Руководитель ОПОП _____



/Ошурков М.Г.