

ДОПОЛНЕНИЯ И ИЗМЕНЕНИЯ В РАБОЧЕЙ ПРОГРАММЕ

В рабочую программу вносятся следующие изменения:

1. В перечень электронных библиотечных ресурсов (п. 9.1) вносятся следующие изменения:

1. ЭБС «Электронное издательство ЮРАЙТ» (договор № 33.02-Л-3.1-7818/2024 от 27.04.2024г. Срок действия с 27.04.2024г. по 31.05.2025г.) - <https://urait.ru/>
2. ЭБС «ZNANIUM» (договор № 146 эбс / 33.02-Р-3.1-7807/2024 от 16.04.2024г. Срок действия с 25.04.2024г. по 24.04.2025г.) - <https://znanium.com/>
3. ЭБС «Консультант студента» (договор № 1002КС/02-2024/33.02-Л-3.1-7787/2024 от 23.04.2024г. Срок действия с 23.04.2024г. по 22.04.2025г.) - [https:// studentlibrary.ru/](https://studentlibrary.ru/)

Дополнения и изменения в рабочей программе рассмотрены и одобрены на заседании кафедры «Вычислительная техника и информационные технологии»

«30» 05 2024 г, протокол № 9/5-1

Руководитель ОПОП _____



/Силин А.В./

ДОПОЛНЕНИЯ И ИЗМЕНЕНИЯ В РАБОЧЕЙ ПРОГРАММЕ
на 2023-2024 учебный год

1. В рабочую программу вносятся следующие изменения:

Ресурсы информационно-телекоммуникационной сети Интернет, используемые при осуществлении образовательного процесса по дисциплине:

- перечень электронных библиотечных ресурсов;
- перечень профессиональных баз данных и информационных справочных систем.

Дополнения и изменения в рабочей программе рассмотрены и одобрены на заседании кафедры «Вычислительная техника и информационные технологии»

«30» 06 2023 г, протокол № 10/6

Руководитель ОПОП _____



/Силин А.В./

**ДОПОЛНЕНИЯ И ИЗМЕНЕНИЯ В РАБОЧИХ ПРОГРАММАХ ДИСЦИПЛИН.
ПРАКТИК, ГОСУДАРСТВЕННОЙ ИТОГОВОЙ АТТЕСТАЦИИ
на 2022-2023 учебный год**

В рабочие программы вносятся следующие изменения:

1. В перечень электронных библиотечных ресурсов вносятся следующие изменения:

ЭБС «Электронное издательство ЮРАЙТ» (договор № 33.03-Л-3.1-6138/2023 от 20.04.2023г. Срок действия с 20.04.2023г. по 19.04.2024г.) - <https://urait.ru/>

Дополнения и изменения в рабочие программы рассмотрены и одобрены на заседании кафедры «Вычислительная техника и информационные технологии»

«24» 04 2023 г, протокол № 8/4

Руководитель ОПОП _____



/Силин А.В./

**ДОПОЛНЕНИЯ И ИЗМЕНЕНИЯ В РАБОЧИХ ПРОГРАММАХ ДИСЦИПЛИН.
ПРАКТИК, ГОСУДАРСТВЕННОЙ ИТОГОВОЙ АТТЕСТАЦИИ
на 2022-2023 учебный год**

В рабочие программы вносятся следующие изменения:

1. В перечень электронных библиотечных ресурсов вносятся следующие изменения:

ЭБС «Издательство «Лань» (договор № 33.03-Р-3.1-5182/2022 от 26.09.2022г.; договор № 33.03-Л-3.1-5181/2022 от 26.09.2022г. Срок действия с 26.09.2022г. по 25.09.2023г.) - <https://e.lanbook.com/>

Дополнения и изменения в рабочие программы рассмотрены и одобрены на заседании кафедры «Вычислительная техника и информационные технологии»

«10» 10 2022г, протокол № 2/8

Руководитель ОПОП _____



_____/Силин А.В./

МИНИСТЕРСТВО НАУКИ И ВЫСШЕГО ОБРАЗОВАНИЯ РОССИЙСКОЙ ФЕДЕРАЦИИ

Новомосковский институт (филиал)
федерального государственного бюджетного образовательного учреждения высшего
образования «Российский химико-технологический университет имени Д.И. Менделеева»
(Новомосковский институт РХТУ им. Д.И. Менделеева)



УТВЕРЖДАЮ
Директор Новомосковского института
РХТУ им. Д.И. Менделеева
Первухин В.Л.

«30» _____ 2022 г.

Рабочая программа дисциплины

Иностранный язык

Направление подготовки 09.03.01 «Информатика и вычислительная техника»

Направленность (профиль) подготовки «Автоматизированные системы обработки информации и управления»

Квалификация выпускника Бакалавр

Форма обучения заочная

г. Новомосковск – 2022 г.

Разработчик(ки):

старший преподаватель кафедры «Русский язык и гуманитарные дисциплины»
Новомосковского института РХТУ им. Д.И. Менделеева


Алексеева Н.В.
(подпись)

к.филол.н., доцент кафедры «Русский язык и гуманитарные дисциплины»
Новомосковского института РХТУ им. Д.И. Менделеева


Шатрова Т.И.
(подпись)

Рабочая программа рассмотрена и одобрена на заседании кафедры «Русский язык и гуманитарные дисциплины»

Протокол № 10 от 30.06.22

Зав.кафедрой, к.филол.н,
доцент


Шатрова Т.И.
(подпись)

Эксперт

Руководитель ОПОП по направлению подготовки 09.03.01 «Информатика и вычислительная техника»

Зав.кафедрой, к.т.н, доцент


Силин А.В.
(подпись)

Рабочая программа согласована с деканом факультета «Кибернетика»

Декан, к.т.н., доцент


Маслова Н.В.
(подпись)

« 30 » 06 2022 г.

Рабочая программа согласована с деканом факультета *Заочного и очно-заочного обучения*

Декан, к.т.н., доцент


Стекольников А.В.
(подпись)

« 30 » 06 2022 г.

Рабочая программа согласована с руководителем учебно-методического управления Новомосковского института РХТУ им. Д.И. Менделеева

Руководитель,
д.х.н., профессор


Кизим Н.Ф.
(подпись)

« 30 » 06 2022 г.

1. ЦЕЛИ ОСВОЕНИЯ ДИСЦИПЛИНЫ

Настоящая рабочая программа дисциплины устанавливает требования к знаниям, умениям и навыкам обучающихся, а также определяет содержание и виды учебных занятий и отчетности.

Целью освоения дисциплины является обеспечение профессиональной подготовки обучающихся, основанное на формировании следующих компетенций, определенных основной профессиональной образовательной программой направления подготовки 09.03.01 «Информатика и вычислительная техника», направленность (профиль) «Автоматизированные системы обработки информации и управления» (уровень бакалавриата):

- УК-4 Способен осуществлять деловую коммуникацию в устной и письменной формах на государственном языке Российской Федерации и иностранном(ых) языке(ах).

2. ПЛАНИРУЕМЫЕ РЕЗУЛЬТАТЫ ОБУЧЕНИЯ ПО ДИСЦИПЛИНЕ, СООТНЕСЕННЫЕ С ПЛАНИРУЕМЫМИ РЕЗУЛЬТАТАМИ ОСВОЕНИЯ ОПОП

Освоение дисциплины направлено на формирование следующих компетенций, определенных в учебном плане основной профессиональной образовательной программы:

Код компетенции	Содержание компетенции	Код и наименование индикатора достижения компетенции
УК-4	Способен осуществлять деловую коммуникацию в устной и письменной формах на государственном языке Российской Федерации и иностранном(ых) языке(ах)	УК-4.1 Знать: – принципы построения устного и письменного высказывания на государственном и иностранном языках – требования к деловой устной и письменной коммуникации УК-4.2 Уметь: – применять на практике устную и письменную деловую коммуникацию УК-4.3 Владеть: – методикой составления суждения в межличностном деловом общении на государственном и иностранном языках, с применением адекватных языковых форм и средств

3. МЕСТО ДИСЦИПЛИНЫ В СТРУКТУРЕ ОБРАЗОВАТЕЛЬНОЙ ПРОГРАММЫ

Дисциплина реализуется в рамках обязательной части Блока 1. Дисциплины (модули) основной профессиональной образовательной программы.

Изучение дисциплины предполагает предварительное освоение следующих дисциплин (модулей): курс Иностранный язык общеобразовательной школы.

Освоение данной дисциплины необходимо как предшествующее для следующих дисциплин (модулей), практик образовательной программы: Профессиональный английский язык, Производственная практика (научно-исследовательская работа), Производственная (преддипломная) практика.

4. ОБЪЕМ ДИСЦИПЛИНЫ

Общая трудоемкость дисциплины составляет 288 ак.час. (216 астр.час.) или 8 зачетных единиц (з.е).

1 ак.час = 45 мин (коэффициент приведения академических часов к астрономическим – 0,75)

Вид учебной работы	Всего ак.час.	Семестры ак.час			
		1	2	3	4
Контактная работа в том числе:	33	8,2	8,2	8,2	8,4
Лекции					
Практические занятия	32	8	8	8	8
Лабораторные работы					
Экзамен	0,4				0,4
Зачет с оценкой					
Зачет	0,6	0,2	0,2	0,2	
Курсовой проект/ работа (зачет с оценкой)					
Самостоятельная работа (всего), в том числе:	235	60	60	60	55
Контактная самостоятельная работа - текущие консультации					
Проработка лекционного материала					
Подготовка к практическим занятиям	100	25	25	25	25
Подготовка к лабораторным занятиям					
Выполнение курсового проекта / работы					
Контрольная работа для студентов заочной формы обучения	134	35	35	35	29
Контактная самостоятельная работа - консультация перед экзаменом	1				1
Контроль, в том числе	20	3,8	3,8	3,8	8,6
Подготовка к промежуточной аттестации	20	3,8	3,8	3,8	8,6

Промежуточная аттестация			<i>зачет</i>	<i>зачет</i>	<i>зачет</i>	<i>экзамен</i>
Общая трудоемкость	ак.час.	288	72	72	72	72
	з.е.	8	2	2	2	2

5. СОДЕРЖАНИЕ И СТРУКТУРА ДИСЦИПЛИНЫ

5.1. Структура дисциплины и виды занятий

№ тем	Наименование темы дисциплины	Лекции	Занятия семинарского типа		Промеж. аттест., конс п/э	СРС	Контроль	Всего час.	Код формируемой компетенции
			Практ. занятия	Лаб. занятия					
1	Цель и задачи курса. Личные связи и контакты.		1			8	0,5	9,5	УК-4
2	Контакты в ситуациях бытового общения. Путешествие.		1			9	0,5	10,5	УК-4
3	Контакты в ситуациях бытового общения. В отеле.		1			9	0,5	10,5	УК-4
4	Контакты в ситуациях бытового общения. Еда. Магазины. Покупки.		1			9	0,5	10,5	УК-4
5	Выдающиеся личности стран изучаемого языка.		1,5			9	0,5	11	УК-4
6	Контакты в ситуациях бытового общения. Здоровье.		1			9	0,5	10,5	УК-4
7	Межкультурная коммуникация. Проблемы современной молодежи.		1,25			9	0,5	10,75	УК-4
8	Общение по телефону.		1			9	0,5	10,5	УК-4
9	Контакты в профессиональной сфере.		1,5			9	0,5	11	УК-4
10	Составление резюме.		1,5			9	0,5	11	УК-4
11	Устройство на работу.		1,5			10	1	12,5	УК-4
12	Деловая переписка.		1,5			10	1	12,5	УК-4
13	Роль иностранного языка в будущей профессии.		1,5			10	1	12,5	УК-4
14	Социокультурный портрет страны изучаемого языка.		1,25			10	1	12,25	УК-4
15	Столица страны изучаемого языка.		1,25			10	1	12,25	УК-4
16	Города страны изучаемого языка.		1,25			10	1	12,25	УК-4
17	Страны изучаемого языка.		1,25			10	1	12,25	УК-4
18	Обычаи и традиции страны изучаемого языка		1,25			10	1	12,25	УК-4
19	Развитие и современный уровень информатики и вычислительной техники в странах изучаемого языка.		2			10	1	13	УК-4
20	Социокультурный портрет Российской Федерации.		1,25			10	1	12,25	УК-4
21	Москва – столица России.		1			9	1	11	УК-4
22	Мой родной город.		1			9	1	11	УК-4
23	Образование в России.		1,25			9	1	11,25	УК-4
24	Обычаи и традиции в России.		1			9	1	11	УК-4
25	Развитие и современный уровень информатики и вычислительной техники в России.		2			9	1	12	УК-4
	Консультация перед экзаменом					1		1	УК-4
	Промежуточная аттестация								
	Экзамен					0,4		0,4	УК-4
	Зачет с оценкой								
	Зачет					0,6		0,6	УК-4
	Курсовой проект/ раб. (зачет с оценкой)								
	Всего		32		1	235	20	288	

5.2. Содержание дисциплины, структурированное по темам

№ темы	Наименование темы дисциплины	Содержание раздела
1	Цель и задачи курса. Особенности использования иностранного языка в практической деятельности. Личные связи и контакты.	Цель и задачи курса. Особенности коммуникации в устной и письменной формах на иностранном языке для решения задач межличностного и межкультурного взаимодействия; Социокультурные стереотипы речевого и неречевого поведения на иностранном и русском языках, степень их совместимости / несовместимости Основные требования к речевому и языковому оформлению устных и письменных высказываний с учетом специфики иноязычной культуры. Рассказ о себе. Моя семья. Моя биография. Мои друзья.
2	Контакты в ситуациях бытового	Городской транспорт. На таможне. Паспортный контроль. Путешествие разными

	общения. Путешествие.	видами транспорта.
3	Контакты в ситуациях бытового общения. В отеле.	Резервирование номера по телефону. Заселение в отель. Обстановка в отеле. Пользование услугами.
4	Контакты в ситуациях бытового общения. Еда. Магазины. Покупки.	Еда. Особенности питания в странах изучаемого языка. В кафе и ресторане. В супермаркете.
5	Выдающиеся личности стран изучаемого языка.	Выдающиеся ученые, писатели, музыканты, деятели искусства, политики, их биографии и достижения.
6	Контакты в ситуациях бытового общения. Здоровье.	Защита и укрепление здоровья. Вредные привычки. У врача.
7	Межкультурная коммуникация. Проблемы современной молодежи.	Проблемы молодежи в современном мире. Свободное время. Увлечения. Интернет.
8	Общение по телефону.	Общение с друзьями. Деловые переговоры по телефону.
9	Контакты в профессиональной сфере.	В офисе. Деловые переговоры.
10	Составление резюме.	Правила составления резюме.
11	Устройство на работу.	Поиск работы. Собеседование.
12	Деловая переписка.	Правила оформления деловых писем.
13	Роль иностранного языка в будущей профессии.	Моя будущая профессия. Роль иностранного языка в будущей профессии.
14	Социокультурный портрет страны изучаемого языка.	Великобритания. История страны и языка, географическое положение, государственное, политическое устройство, культурные ценности.
15	Столица страны изучаемого языка.	Лондон. История города, достопримечательности, развитие индустрии, культура.
16	Города страны изучаемого языка.	Наиболее известные города стран изучаемого языка, их развитие, достопримечательности.
17	Страны изучаемого языка.	Англоговорящие страны. Основная информация.
18	Обычаи и традиции страны изучаемого языка.	Обычаи, традиции, обряды, праздники, образ жизни.
19	Развитие и современный уровень информатики и вычислительной техники в странах изучаемого языка	История развития информатики, современный уровень развития информатики.
20	Социокультурный портрет Российской Федерации.	История страны и языка, географическое положение, государственное, политическое устройство, культурные ценности.
21	Москва – столица России.	История города, достопримечательности, развитие индустрии, культура.
22	Мой родной город.	История родного города, достопримечательности, промышленность, культурные и образовательные учреждения.
23	Образование в России.	История образования в России. Современная система образования. Д.И. Менделеев. Наш институт.
24	Обычаи и традиции в России.	Обычаи, традиции, обряды, праздники, образ жизни.
25	Развитие и современный уровень информатики и вычислительной техники в России.	История развития информатики, современный уровень развития информатики.

5.3. Лабораторные занятия

№ п/п	№ темы	Наименование лабораторных работ	Трудоёмкость, час.	Формы текущего контроля	Код формируемой компетенции
.		Не предусмотрены			

5.4. Практические занятия

№ п/п	№ темы	Тематика практических занятий (семинаров)	Трудоёмкость, час.	Формы текущего контроля	Код формируемой компетенции
1	1	Цель и задачи курса. Особенности использования иностранного языка в практической деятельности. Личные связи и контакты.	1	Опрос	УК-4
2	2	Контакты в ситуациях бытового общения. Путешествие.	1	Опрос	УК-4
3	3	Контакты в ситуациях бытового общения. В отеле.	1	Опрос	УК-4
4	4	Контакты в ситуациях бытового общения. Еда. Магазины. Покупки.	1	Опрос, Тестирование	УК-4
5	5	Выдающиеся личности стран изучаемого языка.	1,5	Опрос	УК-4
6	6	Контакты в ситуациях бытового общения. Здоровье.	1	Опрос	УК-4
7	7	Межкультурная коммуникация. Проблемы современной молодежи.	1,25	Опрос	УК-4
8	8	Общение по телефону.	1	Опрос, Тестирование	УК-4
9	9	Контакты в профессиональной сфере.	1,5	Опрос	УК-4
10	10	Составление резюме.	1,5	Опрос	УК-4
11	11	Устройство на работу.	1,5	Опрос	УК-4
12	12	Деловая переписка.	1,5	Опрос	УК-4
13	13	Роль иностранного языка в будущей профессии.	1,5	Опрос	УК-4
14	14	Социокультурный портрет страны изучаемого языка.	1,25	Опрос	УК-4

15	15	Столица страны изучаемого языка.	1,25	Опрос	УК-4
16	16	Города страны изучаемого языка.	1,25	Опрос, Тестирование	УК-4
17	17	Страны изучаемого языка.	1,25	Опрос	УК-4
18	18	Обычаи и традиции страны изучаемого языка.	1,25	Опрос	УК-4
19	19	Развитие и современный уровень информатики и вычислительной техники в странах изучаемого языка	2	Опрос	УК-4
20	20	Социокультурный портрет Российской Федерации.	1,25	Опрос	УК-4
21	21	Москва – столица России.	1	Опрос	УК-4
22	22	Мой родной город.	1	Опрос	УК-4
23	23	Образование в России.	1,25	Опрос, Тестирование	УК-4
24	24	Обычаи и традиции в России.	1	Опрос	УК-4
25	25	Развитие и современный уровень информатики и вычислительной техники в России.	2	Опрос	УК-4

5.5. Курсовой проект (работа)

Тематика курсового проекта (работы)	Код формируемой компетенции
Не предусмотрен	

5.6. Самостоятельная работа обучающихся

Вид самостоятельной работы	Тематика самостоятельной работы обучающихся	Код формируемой компетенции
Курсовой проект (работа)	Не предусмотрен	
Проработка лекционного материала	Не предусмотрены	
Подготовка к практическим занятиям	Определена тематикой практических занятий	УК-4
Подготовка к лабораторным занятиям	Не предусмотрены	
Контрольная работа для студентов заочной формы обучения	Определена тематикой изучаемого материала	УК-4
Контактная самостоятельная работа	Определена тематикой изучаемого материала	УК-4

6. ФОНД ОЦЕНОЧНЫХ СРЕДСТВ ДЛЯ ПРОВЕДЕНИЯ ТЕКУЩЕГО КОНТРОЛЯ И ПРОМЕЖУТОЧНОЙ АТТЕСТАЦИИ ОБУЧАЮЩИХСЯ ПО ДИСЦИПЛИНЕ

Фонд оценочных средств для проведения текущей и промежуточной аттестации обучающихся по дисциплине базируется на перечне компетенций с указанием этапов их формирования в процессе освоения образовательной программы. Фонд оценочных средств обеспечивает объективный контроль достижения всех результатов обучения, запланированных для дисциплины.

Фонд оценочных средств включает в себя:

- перечень компетенций, этапы их формирования в процессе освоения программы;
- описание показателей и критериев оценивания компетенций на различных этапах их формирования;
- описание шкал оценивания формирования компетенций;
- контрольные задания и другие оценочные материалы для текущего контроля и промежуточной аттестации
- методические материалы, определяющие процедуры оценивания знаний, умений, навыков, характеризующих этапы формирования компетенций.

Контроль освоения дисциплины производится согласно соответствующему локальному нормативному акту НИ РХТУ им. Д.И. Менделеева.

Фонд оценочных средств по данной дисциплине является приложением к рабочей программе дисциплины и представлен в отдельном документе.

7. МЕТОДИЧЕСКИЕ УКАЗАНИЯ ПО ОСВОЕНИЮ И ПРЕПОДАВАНИЮ ДИСЦИПЛИНЫ

Организация образовательного процесса регламентируется учебным планом и расписанием учебных занятий.

Язык обучения (преподавания) — русский.

Для всех видов аудиторных занятий 1 час устанавливается продолжительностью 45 минут. Зачетная единица составляет 27 астрономических часов или 36 академических часов. Через каждые 45 мин контактной работы делается перерыв продолжительностью 5 мин, а после двух часов контактной работы делается перерыв продолжительностью 10 мин.

Сетевая форма реализации программы дисциплины не используется.

Обучающийся имеет право на зачет результатов обучения по дисциплине, если она освоена им при получении среднего профессионального образования и /или высшего образования, а также дополнительного образования (при наличии). Зачтенные результаты обучения учитываются в качестве результатов промежуточной аттестации. Зачет результатов обучения осуществляется в порядке и формах, установленных локальным актом НИ РХТУ.

По всем вопросам учебной работы студент может обращаться к преподавателю, ведущему занятия семинарского типа, – на занятиях, консультациях; к заведующему кафедрой – в часы приёма.

Образовательные технологии

Учебный процесс при преподавании дисциплины основывается на использовании традиционных, инновационных и информационных образовательных технологий. Традиционные образовательные технологии представлены лекциями и занятиями семинарского типа. Инновационные образовательные технологии используются в виде применения активных и интерактивных форм проведения занятий.

Информационные образовательные технологии реализуются путем активизации самостоятельной работы студентов в информационной образовательной среде.

При проведении учебных занятий обеспечивается развитие у обучающихся навыков командной работы, межличностной коммуникации, принятия решений, лидерских качеств (включая при необходимости проведение интерактивных лекций, групповых дискуссий, ролевых игр, тренингов, анализ ситуаций и имитационных моделей, преподавание дисциплины в форме курсов, составленных на основе результатов научных исследований, в том числе с учетом региональных особенностей профессиональной деятельности выпускников и потребностей работодателей).

Занятия семинарского типа

Занятия семинарского типа - в виде практических занятий

Практические занятия представляют собой детализацию лекционного теоретического материала, направлены на отработку навыков, проводятся в целях закрепления курса и охватывают все основные разделы дисциплины.

Основной формой проведения практических занятий является обсуждение наиболее проблемных и сложных вопросов по отдельным темам, а также решение задач и разбор примеров и ситуаций при контактной работе.

В обязанности преподавателя входят: оказание методической помощи и консультирование студентов по соответствующим темам курса, ответы на вопросы, управление процессом решения задач.

Активность на практических занятиях оценивается по следующим критериям:

- ответы на вопросы, предлагаемые преподавателем;
- участие в дискуссиях;
- выполнение практических заданий.

Оценивание выполнения практических заданий входит в итоговую оценку работы на практическом занятии.

Самостоятельная работа студента

Для успешного освоения дисциплины студентам необходимо не только посещать аудиторные занятия, но и вести активную самостоятельную работу. При самостоятельной проработке курса студент должен:

- выполнить контрольную работу для студентов заочной формы обучения;
- изучить рекомендованную основную и дополнительную литературу, при необходимости составлять тезисы, аннотации и конспекты наиболее важных моментов;
- подготовиться к занятиям семинарского типа (практическим занятиям);
- использовать для самопроверки материалы оценочных средств;

7.1. Методические указания для обучающихся по освоению дисциплины

Перед изучением дисциплины студентам необходимо ознакомиться:

- с содержанием рабочей программы дисциплины;
- с целями и задачами дисциплины, её связями с другими дисциплинами (модулями) образовательной программы;
- методическими разработками по данной дисциплине, имеющимся в электронно-образовательной среде ВУЗа;
- с расписанием занятий по дисциплине, графиком консультаций преподавателей.

Методические указания по подготовке к аудиторным занятиям

Рекомендации по подготовке к занятиям семинарского типа

Студентам следует:

- приносить с собой рекомендованные преподавателем к конкретному занятию литературу;
- перед занятием по рекомендованным литературным источникам проработать теоретический материал, соответствующей теме;
- при подготовке следует обязательно использовать не только лекции, учебную литературу, но и научные статьи, материалы периодической печати, нормативно-правовые акты и пр.;
- теоретический материал следует соотносить с современным состоянием дел, так как в содержании предмета могут появиться изменения, дополнения, которые не всегда отражены в учебной литературе;
- в начале занятий задать преподавателю вопросы по материалу, вызвавшему затруднения в ходе самостоятельной работы;
- в ходе занятия не отвлекаться, давать конкретные, четкие ответы по существу вопросов;
- на занятии доводить каждую задачу до окончательного решения, демонстрировать понимание проведенных расчетов (анализов, ситуаций);
- в случае затруднений обращаться к преподавателю.

Студентам, пропустившим занятия (независимо от причин), или не выполнившим рассматриваемые на занятии задания, рекомендуется не позже чем в двухнедельный срок явиться на консультацию к преподавателю и отчитаться по теме занятия.

Методические указания по подготовке к промежуточной аттестации по дисциплине

Изучение дисциплины завершается промежуточной аттестацией – сдачей зачета, зачета, зачета, экзамена. Промежуточная аттестация является формой итогового контроля знаний и умений, полученных на лекциях, занятиях семинарского типа и в процессе самостоятельной работы.

В период подготовки к промежуточной аттестации студент вновь обращается к пройденному учебному материалу. При этом он не только закрепляет полученные знания, но и получает новые. Подготовка студента к промежуточной аттестации включает в себя три этапа:

- 1) самостоятельная работа в течение семестра;
- 2) непосредственная подготовка в дни, предшествующие промежуточной аттестации по темам курса;
- 3) подготовка к ответу на вопросы, содержащиеся в контрольных заданиях (билетах).

Литература для подготовки к промежуточной аттестации рекомендуется преподавателем и указана в рабочей программе дисциплины. Для полноты учебной информации и ее сравнения желательно использовать не менее двух учебников, учебных пособий. Студент вправе сам придерживаться любой из представленных в учебниках точек зрения по спорной проблеме (в том числе отличной от преподавателя), но при условии достаточной аргументации.

В ходе подготовки к промежуточной аттестации студентам необходимо обращать внимание не только на уровень запоминания, но и на степень понимания излагаемых проблем.

К промежуточной аттестации допускаются студенты, выполнившие все необходимые задания, предусмотренные рабочей программой дисциплины.

Промежуточная аттестация проводится преподавателем по вопросам/заданиям, охватывающим, как правило, материал лекций и занятий семинарского типа. По окончании ответа преподаватель может задать студенту дополнительные и уточняющие вопросы. Результаты промежуточной аттестации объявляются студенту после ее окончания в тот же день.

7.2. Методические рекомендации по организации и осуществлению самостоятельной работы обучающегося

Учебно-методическое обеспечение для самостоятельной работы студента по дисциплине

Учебно-методическое обеспечение для самостоятельной работы студента по дисциплине включает:

1. Основная и дополнительная литература (см. ниже).
2. Методические указания для обучающихся по освоению дисциплины
3. Интернет-ресурсы (см. ниже)
4. Информационные справочные системы (см. ниже)
5. Монографии, научные статьи, Интернет-публикации по тематике дисциплины
6. Фонд оценочных средств для проведения промежуточной аттестации обучающихся по дисциплине (см. выше).

Методические рекомендации по организации самостоятельной работы студента

Самостоятельная работа студентов (СРС) — это деятельность учащихся, которую они совершают без непосредственной помощи и указаний преподавателя, руководствуясь сформировавшимися ранее представлениями о порядке и правильности выполнения операций. Цель СРС в процессе обучения заключается, как в усвоении знаний, так и в формировании умений и навыков по их использованию в новых условиях на новом учебном материале. Самостоятельная работа призвана обеспечивать возможность осуществления студентами самостоятельной познавательной деятельности в обучении, и является видом учебного труда, способствующего формированию у студентов самостоятельности.

Самостоятельная работа студентов включает в себя выполнение различного рода заданий, которые ориентированы на более глубокое усвоение материала изучаемой дисциплины. К выполнению заданий для самостоятельной работы предъявляются следующие требования: задания должны исполняться самостоятельно и представляться в установленный срок, а также соответствовать установленным требованиям по оформлению.

Студентам следует:

- руководствоваться планом контрольных пунктов, определенным рабочей программой дисциплины;
- выполнять все плановые задания, выдаваемые преподавателем для самостоятельного выполнения, и разбирать на занятиях семинарского типа и консультациях неясные вопросы;
- использовать при подготовке соответствующие локальные нормативные документы ВУЗа.

Методические рекомендации по выполнению контрольной работы для студентов заочной формы обучения

Для заочной формы обучения предусмотрен текущий контроль в виде сдачи и защиты контрольной работы для студентов заочной формы обучения.

Контрольная работа для студентов заочной формы обучения - одна из форм самостоятельной работы студента. В процессе работы расширяется научно-теоретический кругозор по избранной теме, совершенствуются навыки самостоятельного изучения литературы и ее анализ.

Цель написания контрольной работы для студентов заочной формы обучения состоит в том, чтобы научить студента пользоваться литературой, привить умение популярно излагать сложные вопросы, найти решение заданной проблемы.

Тематика контрольных работ для студентов заочной формы обучения представлена в рабочей программе.

Контрольная работа для студентов заочной формы обучения может быть в виде теоретического задания и / или практического задания (несколько практических заданий). Контрольная работа для студентов заочной формы обучения, содержащая теоретическое задание, может иметь следующую структуру: содержание, введение, изложение основного содержания темы, заключение, список использованных источников.

При выполнении контрольной работы студенту рекомендуется:

- соблюдение всех требований, предъявляемых к содержанию и оформлению контрольной работы для студентов заочной формы обучения по данной дисциплине;
- использование рекомендованной литературы.
- поиск примеров и анализ информации.
- консультации у преподавателя.

Выбор варианта контрольной работы для студентов заочной формы обучения определяется преподавателем. До начала или во время сессии, но до промежуточной аттестации по дисциплине студент заочной формы обучения должен представить преподавателю предварительно на проверку, а далее при успешном ее выполнении – к итоговому собеседованию (защите) свою контрольную работу.

Если контрольная работа зачтена, но имеются замечания, то ее необходимо доработать в соответствии с требованиями преподавателя и предъявить на промежуточной аттестации. Если контрольная работа не зачтена, то студенту необходимо ее полностью переделать с учетом замечаний и снова представить на проверку преподавателю.

После защиты контрольной работы по дисциплине и при условии выполнения всех форм текущего контроля, предусмотренных рабочей программой дисциплины, студент заочной формы обучения допускается до промежуточной аттестации по данной дисциплине.

Методические рекомендации по работе с литературой

В рабочей программе представлен список основной и дополнительной литературы по курсу – это учебники, учебно-методические пособия или указания. Дополнительная литература – учебники, монографии, сборники научных трудов, журнальные и газетные статьи, различные справочники, энциклопедии, Интернет-ресурсы.

Любая форма самостоятельной работы студента начинается с изучения соответствующей литературы как в библиотеке / электронно-библиотечной системе, так и дома. Изучение указанных источников расширяет границы понимания предмета дисциплины

В данной рабочей программе приведен перечень основных и дополнительных источников, которые предлагается изучить в процессе обучения по дисциплине. Кроме того, для расширения и углубления знаний по данной дисциплине целесообразно использовать: библиотеку диссертаций; научные публикации в тематических журналах; полнотекстовые базы данных библиотеки; имеющиеся в библиотеке ВУЗа и региона, публикации на электронных и бумажных носителях.

Выбранную монографию или статью целесообразно внимательно просмотреть. В книгах следует ознакомиться с оглавлением и научно-справочным аппаратом, прочитать аннотацию и предисловие. Целесообразно пролистать, рассмотреть иллюстрации, таблицы, диаграммы, приложения. Такое ознакомление позволит узнать, какие главы следует читать внимательно, а какие прочитать быстро. В книге или журнале, принадлежащих студенту, ключевые позиции можно выделять маркером или делать пометки на полях. При работе с электронным документом также следует выделять важную информацию. Если книга или журнал не являются собственностью студента, то целесообразно записывать номера страниц, которые привлекли внимание. Позже следует возвратиться к ним, перечитать или переписать нужную информацию.

Выделяются следующие виды записей при работе с литературой. Конспект – краткая схематическая запись основного содержания научной работы. Целью является не переписывание произведения, а выявление его логики, системы доказательств, основных выводов. Хороший конспект должен сочетать полноту изложения с краткостью. Цитата – точное воспроизведение текста. Заключается в кавычки. Точно указывается страница источника. Тезисы – концентрированное изложение основных положений прочитанного материала. Аннотация – очень краткое изложение содержания прочитанной работы. Резюме – наиболее общие выводы и положения работы, ее концептуальные итоги. Записи в той или иной форме не только способствуют пониманию и усвоению изучаемого материала, но и помогают вырабатывать навыки ясного

изложения в письменной форме тех или иных теоретических вопросов.

7.3. Методические рекомендации для преподавателей

Обучение студентов строится на основе следующих принципов:

1. Цель обучения – познакомить с идеями и методами науки; развивать умения и навыки применения принципов и законов для решения как простых, так и нестандартных задач.

2. Обучение должно органически сочетаться с воспитанием. Нужно развивать в студентах волевые качества и трудолюбие. Ненавязчиво прививать элементы культуры поведения. В частности, преподаватель должен личным примером воспитывать в студентах пунктуальность и уважение к чужому времени (входить в аудиторию со звонком, заканчивать занятия также со звонком, даже если для этого придется прерваться на полуслове). После звонка с занятия начинается личное время студента, посягать на которое преподаватель не имеет права.

3. Обучение должно быть не пассивным (студентам сообщается некоторый объем информации, рассматриваются способы решения тех или иных задач), а активным. Необходимо строить обучение так, чтобы в овладении материалом основную роль играла память логическая, а не формальная. Запоминание должно достигаться через глубокое понимание материала. Дисциплина должна представлять перед студентами не как некоторый объем информации, который нужно запомнить, а как логичная наука

4. Одно из важнейших условий успешного обучения – умение организовать работу студентов.

5. Отношение преподавателя к студентам должно носить характер доброжелательной требовательности. Для стимулирования работы студентов нужно использовать поощрение, одобрение, похвалу, но не порицание (порицание может применяться лишь как исключение). Преподаватель должен быть для студентов доступным.

6. Необходим регулярный контроль работы студентов. Правильно поставленный контроль помогает студентам организовать систематические самостоятельные занятия, а преподавателю - достичь высоких результатов в обучении.

Важнейшей задачей преподавателей, ведущих занятия по дисциплине, является выработка у студентов осознания необходимости и полезности знания дисциплины как теоретической и практической основы для изучения последующих в обучении дисциплин (модулей). Методически преподавание дисциплины основано, в первую очередь, на проведении практических занятий.

С целью более эффективного усвоения студентами материала данной дисциплины рекомендуется при проведении занятий семинарского типа использовать современные технические средства обучения, а именно презентации лекций, наглядные пособия, компьютерное тестирование.

Для более глубокого изучения предмета и подготовки ряда вопросов (тем) для самостоятельного изучения по разделам дисциплины преподаватель предоставляет студентам необходимую информацию об использовании учебно-методического обеспечения: учебниках, учебных пособиях, сборниках примеров и задач, Интернет-ресурсов. Содержание занятий определяется настоящей рабочей программой дисциплины.

Для контроля знаний студентов по дисциплине проводится текущий и промежуточный контроль. При текущем контроле рекомендуется использовать контрольную работу для студентов заочной формы обучения, тестирование. Контрольное тестирование включает в себя задания по всем или по выбранным темам раздела рабочей программы дисциплины.

Организуя самостоятельную работу, необходимо постоянно обучать студентов методам такой работы.

Преподавателем на этапе подготовки к практическим занятиям необходимо рекомендовать студентам углубленную самостоятельную работу с учебниками, периодической печатью и прочими источниками над заранее обозначенными вопросами, проблемами и задачами, чтобы в процессе практического занятия обеспечить их активное обсуждение, дискуссии. Цель преподавателя - при проведении практического занятия обеспечить возможность сделать студентами обобщающие выводы и заключения. При проведении практического занятия необходимо сочетать выступления студентов и преподавателя, чтобы сделать положительное рассмотрение обсуждаемой проблемы и анализ дискуссионных позиций. Преподаватель обязан обсудить мнения студентов и дать свои разъяснения и консультации, что позволит студентам не только углубленно изучить теорию, но и приобрести навыки и умения использовать ее в практической работе.

При проведении практических занятий по дисциплине возможно использование сообщений, фрагментов первоисточников, тестов, практических заданий, разбор проблемных ситуаций, правильных решений и др. Практические занятия по дисциплине можно проводить в виде развернутой беседы. Преподаватель может использовать устный опрос. На практическом занятии основную роль играет функция обобщения и систематизации знаний. Главное в практическом занятии не столько передача новой информации, сколько расширение, закрепление и углубление знаний, умений, навыков, способов их получения и применения.

При реализации рабочей программы дисциплины при контактной работе со студентами возможно применение активных и/или интерактивных форм обучения, в т.ч. компьютерных презентаций, дискуссий, семинаров в диалоговом режиме и др.

Самостоятельная работа студентов предполагает индивидуальную работу с учебным материалом, выполнение контрольной работы для студентов заочной формы обучения, подготовку к занятиям семинарского типа (практическим занятиям), а также контактную самостоятельную работу с преподавателем, включающую текущие консультации и др.

При проведении текущего контроля и промежуточной аттестации студентов важно всегда помнить, что систематичность, объективность, аргументированность – главные принципы, на которых основаны контроль и оценка знаний студентов. Контроль и оценка знаний студента, требуют учета его индивидуального стиля в осуществлении учебной деятельности. Знание критериев оценки знаний обязательно для преподавателя и студента.

7.4. Методические рекомендации по обучению лиц с ограниченными возможностями здоровья и инвалидов

При обучении лиц с ограниченными возможностями здоровья и инвалидов профессорско-преподавательский состав должен первоначально ознакомиться с психолого-физиологическими особенностями обучающихся инвалидов и лиц с ограниченными возможностями здоровья, индивидуальными программами реабилитации инвалидов. При необходимости организуется дополнительная поддержка преподавания психологами, социальными работниками, прошедшими подготовку ассистентами.

При необходимости используются социально-активные и рефлексивные методы обучения, технологии социокультурной реабилитации с целью оказания помощи в установлении полноценных межличностных отношений с другими студентами, создании комфортного психологического климата в студенческой группе.

Подбор и разработка учебных материалов производится с учетом предоставления материала в различных формах: аудиальной, визуальной, с использованием специальных технических средств и информационных систем.

Освоение дисциплины лицами с ограниченными возможностями здоровья осуществляется с использованием средств обучения общего и специального назначения (персонального и коллективного использования).

Для инвалидов и лиц с ограниченными возможностями здоровья при необходимости есть возможность проводить практические занятия на 1-ом этаже учебных корпусов. Имеются специализированные кабинеты для самостоятельной и индивидуальной работы, оснащенные ПК.

Для студентов с ограниченными возможностями здоровья предусматривается доступная форма предоставления контрольных заданий и других материалов оценочных средств, а именно:

- в печатной или электронной форме (для лиц с нарушениями опорно-двигательного аппарата);
- в печатной форме или электронной форме с увеличенным шрифтом и контрастностью (для лиц с нарушениями слуха, речи, зрения);

- методом чтения ассистентом задания вслух (для лиц с нарушениями зрения).
Студентам с ограниченными возможностями здоровья и инвалидам увеличивается время на подготовку ответов на контрольные вопросы. Для таких студентов предусматривается доступная форма предоставления ответов на задания, а именно:
- письменно на бумаге или набором ответов на компьютере (для лиц с нарушениями слуха, речи);
- выбором ответа из возможных вариантов при тестировании с использованием услуг ассистента (для лиц с нарушениями опорно-двигательного аппарата);
- устно (для лиц с нарушениями зрения, опорно-двигательного аппарата).
При необходимости для обучающихся с инвалидностью процедура оценивания результатов обучения может проводиться в несколько этапов.

8. ОСНОВНАЯ И ДОПОЛНИТЕЛЬНАЯ УЧЕБНАЯ ЛИТЕРАТУРА, НЕОБХОДИМАЯ ДЛЯ ОСВОЕНИЯ ДИСЦИПЛИНЫ

а) основная литература

1. Полякова Т.Ю., Синявская Е.В., Тынкова О.И., Улановская Э.С. Английский язык для инженеров. М.: Высш. шк., - 2007. – 463 с.
2. Беседина Н.А. Английский язык для инженеров компьютерных сетей. Профессиональный курс / English for Network Students. Professional Course [Электронный ресурс]: учебное пособие / Н.А. Беседина, В.Ю. Белоусов. – Электрон.дан. – Санкт-Петербург: Лань, 2018. – 348 с. - Режим доступа: <https://e.lanbook.com/reader/book/99280>

б) дополнительная литература

1. Золотова И.С. Сборник упражнений по грамматике английского языка / РХТУ им. Д. И. Менделеева, Новомосковский институт. Новомосковск, 2007. - 28 с.
2. Английский язык. Методические указания / РХТУ им. Д. И. Менделеева, Новомосковский ин-т; Сост.: Е.М. Горюнова, Н.И. Авцынова. Новомосковск, 2007. – 52 с.
3. Общаемся на английском языке. Учебное пособие / ГОУ ВПО «РХТУ им. Д.И. Менделеева», Новомосковский институт (филиал); Сост.: Горюнова Е.М.; Новомосковск, 2009. - 72 с.
4. Грамматика английского языка. Учебно-методическое пособие / ГОУ ВПО «РХТУ им. Д.И. Менделеева», Новомосковский институт (филиал), Сост.: Авцынова Н.И., Молчанова Н.В., Шатрова Т.И., Новомосковск, 2010 – 40 с.
5. Английский язык в ситуациях общения. Учебно-методическое пособие / ГОУ ВПО «РХТУ им. Д.И. Менделеева», Новомосковский институт (филиал). Сост.: К.Б. Сафонов. Новомосковск, 2011. – 44 с.
6. Английский язык. Методические указания для студентов факультета «Кибернетика». изд. 2-е, переработанное и дополненное/ ГОУ ВПО «РХТУ им. Д. И. Менделеева», Новомосковский институт (филиал); Сост.: Е.М. Горюнова, Н.И. Авцынова. Новомосковск, 2011. - 64 с.
7. Методические указания и контрольные задания для студентов заочного отделения специальностей «Автоматизация технологических процессов и производств» и «Автоматизированные системы обработки информации и управления» / ГОУ ВПО «Российский химико-технологический университет им. Д.И. Менделеева», Новомосковский институт (филиал). Сост.: Елисева М.Г., Горюнова Е.М. Новомосковск, 2011 – 52 с.
8. Английский язык. Учебное пособие по развитию навыков устной речи / ФГБОУ ВПО «РХТУ им. Д.И. Менделеева», Новомосковский институт (филиал). Сост.: Алексеева Н.В., Горюнова Е.М., Шатрова Т.И. Новомосковск, 2012. - 60 с.
9. В стране английских существительных. Учебное пособие / ФГБОУ ВПО РХТУ им. Д.И. Менделеева, Новомосковский институт (филиал). Сост.: К.Б. Сафонов. Новомосковск, 2012. – 32 с.
10. В стране английских прилагательных. Учебное пособие / ФГБОУ ВПО РХТУ им. Д.И. Менделеева, Новомосковский институт (филиал). Сост.: К.Б. Сафонов. Новомосковск, 2012. – 32 с.
11. Английский язык. Учебное пособие по практике устной речи. Часть 2 / ФГБОУ ВПО «РХТУ им. Д.И. Менделеева», Новомосковский институт (филиал). Сост.: Алексеева Н.В., Горюнова Е.М., Шатрова Т.И. Новомосковск, 2013. - 80 с.
12. Галкина А.А. Communication networks по дисциплине «Иностранный язык» (английский) для студентов технических специальностей [Электронный ресурс]: учебное пособие / А.А. Галкина. – Электрон.дан. – Санкт-Петербург: Лань, 2016. – 144 с. - Режим доступа: <https://e.lanbook.com/reader/book/87572>
13. Английский язык. Учебное пособие для самостоятельной работы студентов. Часть 1. Чтение / ФГБОУ ВО «РХТУ им. Д.И. Менделеева», Новомосковский институт (филиал). Сост.: Алексеева Н.В. Новомосковск, 2016. - 60 с.
14. Английский язык. Сборник устных тем по английскому языку для итогового контроля. Учебное пособие / ФГБОУ ВО «РХТУ им. Д.И. Менделеева», Новомосковский институт (филиал). Сост.: Алексеева Н.В., Горюнова Е.М., Шатрова Т.И. Новомосковск, 2016. - 52с.
15. Английский язык. Учебное пособие по практике устной речи. Часть 1/ ФГБОУ ВО «РХТУ им. Д.И. Менделеева», Новомосковский институт (филиал). Сост.: Алексеева Н.В., Горюнова Е.М., Шатрова Т.И. Новомосковск, 2016. - 68 с.
16. Английский язык. Учебное пособие для студентов факультета «Кибернетика» / ФГБОУ ВО РХТУ им. Д. И. Менделеева, Новомосковский ин-т (филиал); Новомосковск, 2016. - 64 с.
17. Английский язык. Сборник устных тем по английскому языку для итогового контроля. Учебное пособие / ФГБОУ ВО «РХТУ им. Д.И. Менделеева», Новомосковский институт (филиал). Сост.: Алексеева Н.В., Горюнова Е.М., Шатрова Т.И. Новомосковск, 2017. - 48 с.
18. Английский язык. Учебное пособие. / РХТУ им. Д. И. Менделеева, Новомосковский ин-т. Сост.: Т.И. Шатрова, Е.М. Горюнова, Н.В. Алексеева. Новомосковск, 2017. - 65 с.
19. Горюнова Е.М., Шатрова Т.И., Алексеева Н.В. Английский язык. Учебно-методическое пособие для обучающихся на заочном отделении направлений подготовки «Сервис», «Автоматизация технологических процессов и производств» и «Информатика и вычислительная техника» направленности (профиля) подготовки «Автоматизированные системы обработки информации и управления» / ФГБОУ ВО РХТУ им. Д.И. Менделеева, Новомосковский институт (филиал), Новомосковск, 2018. - 44 с.

9. РЕСУРСЫ ИНФОРМАЦИОННО-ТЕЛЕКОММУНИКАЦИОННОЙ СЕТИ ИНТЕРНЕТ, ИНФОРМАЦИОННЫЕ ТЕХНОЛОГИИ, ИСПОЛЬЗУЕМЫЕ ПРИ ОСУЩЕСТВЛЕНИИ ОБРАЗОВАТЕЛЬНОГО ПРОЦЕССА ПО ДИСЦИПЛИНЕ

9.1. Электронные библиотечные ресурсы

1. ЭБС «Издательство «Лань» (договор № 33.03-П-3.1-3824/2021 от 26.09.2021г.; договор № 33.03-П-3.1-3825/2021 от 26.09.2021г. Срок действия с 26.09.2021г. по 25.09.2022г.) - <https://e.lanbook.com/>
2. ЭБС «Электронное издательство ЮРАЙТ» (договор № 33.03-Л-3.1-4377/2022 от 16.03.2022г. Срок действия с 16.03.2022г. по 15.03.2023г.) - <https://urait.ru/>
3. ЭБС «Консультант студента «ООО «Политехресурс» (договор № 33.03-П-3.1-4375/2022 на оказание услуг по предоставлению доступа к образовательной платформе ИКЗ 221770707263777070100100120015811244 от 16.03.2022г. Срок действия с 16.03.2022г. по 15.03.2023г.) - <https://www.studentlibrary.ru/>
4. Научная электронная библиотека «КиберЛенинка» - <https://cyberleninka.ru/>
5. Научная электронная библиотека eLIBRARY.RU - <https://elibrary.ru/>

9.2. Профессиональные базы данных и информационные справочные системы

1. Справочная Правовая Система «Консультант Юрист смарт-комплект Базовый ОВК-Ф» для нужд Новомосковского института РХТУ им. Д.И. Менделеева (контракт № 09-15ЭА/2022. ИКЗ 221770707263777070100100050016311244 от 05.04.2022г. Срок действия с 05.04.2022г. по 31.03.2023г.) - <http://www.consultant.ru/>
2. Интернет-версия справочно-правовой системы «Гарант» (информационно-правовой портал «Гарант.ру») - <http://www.garant.ru/>
3. Информационная система «Единое окно доступа к образовательным ресурсам» - <http://window.edu.ru/>
4. Российская государственная библиотека (РГБ) (информационно-справочная система) - <http://olden.rsl.ru/>
5. Российская национальная библиотека (информационно-справочная система) - <http://nlr.ru/>
6. Российская Книжная Палата (информационно-справочная система) - <http://www.bookchamber.ru/>
7. Профессиональная база данных. Энциклопедия - <http://uor-nsk.ru/>
8. Профессиональная база данных «Oxford dictionaries» (Оксфордские словари) - <http://www.natcorp.ox.ac.uk/>
9. Портал для аспирантов - <http://www.aspirantura.spb.ru/>
10. Электронный ресурс «Все для студента» - <https://www.twirpx.com/>

9.3. Программное обеспечение

1. Операционная система Microsoft Windows 7 - бессрочная лицензия в рамках подписки Azure Dev Tools for Teaching (бывший Microsoft Imagine Premium (бывший DreamSpark - The Novomoskovsk University (the branch) - EMDEPT - DreamSpark Premium <http://e5.onthelhub.com/WebStore/Welcome.aspx?vsro=8&ws=9f5a10ad-c98b-e011-969d-0030487d8897>. Номер учетной записи: e5: 100039214))
2. Microsoft Word, Microsoft Excel, Microsoft PowerPoint из пакета Microsoft Office 365A1 - бессрочная лицензия в рамках подписки Azure Dev Tools for Teaching (бывший Microsoft Imagine Premium (бывший DreamSpark - The Novomoskovsk University (the branch) - EMDEPT - DreamSpark Premium <http://e5.onthelhub.com/WebStore/Welcome.aspx?vsro=8&ws=9f5a10ad-c98b-e011-969d-0030487d8897>. Номер учетной записи: e5: 100039214))
3. Архиватор 7zip - распространяется под лицензией GNU LGPL license
4. Adobe Acrobat Reader - ПО Acrobat Reader DC, мобильное приложение Acrobat Reader - бесплатные и доступны для корпоративного распространения (<https://acrobat.adobe.com/ru/ru/acrobat/pdf-reader/volume-distribution.html>)
5. Браузер Mozilla FireFox – распространяется под лицензией Mozilla Public License 2.0 (MPL)
6. Kaspersky Free <https://www.kaspersky.ru/free-antivirus>

10. МАТЕРИАЛЬНО-ТЕХНИЧЕСКАЯ БАЗА, НЕОБХОДИМАЯ ДЛЯ ОСУЩЕСТВЛЕНИЯ ОБРАЗОВАТЕЛЬНОГО ПРОЦЕССА ПО ДИСЦИПЛИНЕ

Наименование специальных помещений	Оснащенность специальных помещений
Аудитория для практических занятий (согласно расписанию учебных занятий)	Учебная мебель, доска
Аудитория для практических занятий (409 н.к. «Лингафонный кабинет»)	Учебная мебель, доска Компьютерный комплекс в сборе (11 шт.) (Intel G1630 / H61M - K/2 Desktop /19.5 Philips; наушники Philips 2 шт.). подключенные к локальной сети, с возможностью просмотра видеоматериалов и презентаций. Презентационная техника (проектор - Aser X 123DLP 3000 Lm; кронштейн - KROMAX PROJECTOR – 10; экран - Lumien Master Picture 180*180 настенный) Доступ в Интернет, к ЭБС, электронным образовательным и информационным ресурсам, базе данных электронного каталога НИ РХТУ, системе управления учебными курсами Moodle
Аудитория для самостоятельной работы студентов (ауд. 409 н.к. «Лингафонный кабинет»)	Учебная мебель, доска Компьютерный комплекс в сборе (11 шт.) (Intel G1630 / H61M - K/2 Desktop /19.5 Philips; наушники Philips 2 шт.). подключенные к локальной сети, с возможностью просмотра видеоматериалов и презентаций. Презентационная техника (проектор - Aser X 123DLP 3000 Lm; кронштейн - KROMAX PROJECTOR – 10; экран - Lumien Master Picture 180*180 настенный) Доступ в Интернет, к ЭБС, электронным образовательным и информационным ресурсам, базе данных электронного каталога НИ РХТУ, системе управления учебными курсами Moodle
Аудитория для групповых консультаций (ауд. 409 н.к. «Лингафонный кабинет»)	Учебная мебель, доска Компьютеры в сборе (11 шт.) (Intel G1630 / H61M - K/2 Desktop /19.5 Philips; наушники Philips 2 шт.). подключенные к локальной сети, с возможностью просмотра видеоматериалов и презентаций. Презентационная техника (проектор - Aser X 123DLP 3000 Lm; кронштейн - KROMAX PROJECTOR – 10; экран - Lumien Master Picture 180*180 настенный) Доступ в Интернет, к ЭБС, электронным образовательным и информационным ресурсам, базе данных электронного каталога НИ РХТУ, системе управления учебными курсами Moodle
Аудитория для индивидуальных консультаций (ауд. 162 н.к. «Преподавательская»)	Учебная мебель Компьютер в сборе (1 шт.) (в соответствии с паспортом аудитории), объединенный в локальную сеть, с возможностью просмотра видеоматериалов и презентаций. Принтер Доступ в Интернет, к ЭБС, электронным образовательным и информационным ресурсам, базе данных электронного каталога НИ РХТУ, системе управления учебными курсами Moodle, учебно-методическим материалам, размещенным на локальном сервере кафедры ВТИТ
Аудитория для текущего контроля (ауд. 409 н.к. «Лингафонный кабинет»)	Учебная мебель, доска Компьютеры в сборе (11 шт.) (Intel G1630 / H61M - K/2 Desktop /19.5 Philips; наушники Philips 2 шт.). подключенные к локальной сети, с возможностью просмотра видеоматериалов и презентаций. Презентационная техника (проектор - Aser X 123DLP 3000 Lm; кронштейн - KROMAX PROJECTOR – 10; экран - Lumien Master Picture 180*180 настенный) Доступ в Интернет, к ЭБС, электронным образовательным и информационным ресурсам, базе данных электронного каталога НИ РХТУ, системе управления учебными курсами Moodle
Аудитория для промежуточной аттестации (согласно расписанию учебных занятий)	Учебная мебель, доска

Помещения для хранения и профилактического обслуживания учебного оборудования (ауд. 350 н.к.)	Стеллажи, оборудование, инструменты, стенды, необходимые для профилактического обслуживания, текущего ремонта и хранения техники и учебного оборудования, участвующего в учебном процессе Компьютеры в сборе (4 шт.) подключенные к локальной сети Доступ в Интернет, к ЭБС, электронным образовательным и информационным ресурсам, базе данных электронного каталога НИ РХТУ, системе управления учебными курсами Moodle
---	---

Для инвалидов и лиц с ограниченными возможностями здоровья при необходимости имеется возможность проведения лекционных занятий и занятий семинарского типа на 1-ом этаже учебного корпуса. Возле входных дверей в учебный корпус установлен звонок в дежурную сотруднику. Предусмотрены широкие дверные проемы. Имеются специализированные кабинеты для самостоятельной и индивидуальной работы, оснащенные ПК. По ряду тем предусмотрены виртуальные занятия, в том числе с использованием презентаций и выполнением требуемого объема работ в режиме удаленного доступа.

При освоении дисциплины при необходимости используется электронное обучение и дистанционные образовательные технологии.

**ДОПОЛНЕНИЯ И ИЗМЕНЕНИЯ В РАБОЧЕЙ ПРОГРАММЕ
на 2022-2023 учебный год**

В рабочую программу дисциплины вносятся следующие изменения:

1. В перечень электронных библиотечных ресурсов (п. 9.1) вносятся следующие изменения:

ЭБС «Издательство «Лань» (договор № 33.03-Р-3.1-5182/2022 от 26.09.2022г.; договор № 33.03-Л-3.1-5181/2022 от 26.09.2022г. Срок действия с 26.09.2022г. по 25.09.2023г.) - <https://e.lanbook.com/>

Дополнения и изменения в рабочей программе рассмотрены и одобрены на заседании кафедры «Вычислительная техника и информационные технологии»

«10» 10 2022 г, протокол № 2/8

Руководитель ОПОП _____  _____ /Силина А.В./

ДОПОЛНЕНИЯ И ИЗМЕНЕНИЯ В РАБОЧЕЙ ПРОГРАММЕ
на 2023-2024 учебный год

1. В рабочую программу дисциплины вносятся следующие изменения:

Ресурсы информационно-телекоммуникационной сети Интернет, используемые при осуществлении образовательного процесса по дисциплине:

- перечень электронных библиотечных ресурсов;
- перечень профессиональных баз данных и информационных справочных систем.

Дополнения и изменения в рабочей программе дисциплины рассмотрены и одобрены на заседании кафедры «Вычислительная техника и информационные технологии»

«30» 06 2023 г, протокол № 10/с

Руководитель ОПОП _____



_____/Силин А.В./

9.1. Электронные библиотечные ресурсы

1. ЭБС «Издательство «Лань» (договор № 33.03-П-3.1-5182/2022 от 26.09.2022г.; договор № 33.03-Л-3.1-5181/2022 от 26.09.2022г. Срок действия с 26.09.2022г. по 25.09.2023г.) - <https://e.lanbook.com/>
2. ЭБС «Электронное издательство ЮРАЙТ» (договор № 33.03-Л-3.1-6138/2023 от 20.04.2023г. Срок действия с 20.04.2023г. по 19.04.2024г.) - <https://urait.ru/>
3. ЭБС «ZNANIUM» (договор № 769 эбс / 33.02-П-3.1-6158/2023 ИКЗ 2217707072637770701001000900115814244 от 24.04.2023г. Срок действия с 24.04.2023г. по 23.04.2024г.) - <https://znanium.com/>
4. ЭБС «Консультант студента» (договор № 818КС/01-2023/33.02-Л-3.1-6152/2023 от 26.04.2023г. Срок действия с 26.04.2023г. по 25.04.2024г.) - [https:// studentlibrary.ru/](https://studentlibrary.ru/)
5. Научная электронная библиотека «КиберЛенинка» - <https://cyberleninka.ru/>
6. Научная электронная библиотека eLIBRARY.RU - <https://elibrary.ru/>

9.2. Профессиональные базы данных и информационные справочные системы

1. Интернет-версия справочно-правовой системы «Гарант» (информационно-правовой портал «Гарант.ру») - <http://www.garant.ru/>
2. Информационная система «Единое окно доступа к образовательным ресурсам» - <http://window.edu.ru/>
3. Российская государственная библиотека (РГБ) (информационно-справочная система) - <http://olden.rsl.ru/>
4. Российская национальная библиотека (информационно-справочная система) - <http://nlr.ru/>
5. Российская Книжная Палата (информационно-справочная система) - <http://www.bookchamber.ru/>
6. Профессиональная база данных. Энциклопедия - <http://uor-nsk.ru/>
7. Профессиональная база данных «Oxford dictionaries» (Оксфордские словари) - <http://www.natcorp.ox.ac.uk/>
8. Портал для аспирантов - <http://www.aspirantura.spb.ru/>
9. Электронный ресурс «Все для студента» - <https://www.twirpx.com/>

МИНИСТЕРСТВО НАУКИ И ВЫСШЕГО ОБРАЗОВАНИЯ РОССИЙСКОЙ ФЕДЕРАЦИИ

Новомосковский институт (филиал)
федерального государственного бюджетного образовательного учреждения высшего
образования «Российский химико-технологический университет имени Д.И. Менделеева»
(Новомосковский институт РХТУ им. Д.И. Менделеева)



УТВЕРЖДАЮ
Директор Новомосковского института
РХТУ им. Д.И. Менделеева

Первухин В.Л.

« 30 » 06 2022 г.

Рабочая программа дисциплины

История (история России, всеобщая история)

Направление подготовки 09.03.01 «Информатика и вычислительная техника»

Направленность (профиль) подготовки «Автоматизированные системы обработки информации и управления»

Квалификация выпускника Бакалавр

Форма обучения заочная

г. Новомосковск – 2022 г.

Разработчик(ки):

к.и.н., доцент кафедры «Русский язык и гуманитарные дисциплины»
Новомосковского института РХТУ им. Д.И. Менделеева



(подпись) Шакиров Ю.А.

Рабочая программа рассмотрена и одобрена на заседании кафедры «Русский язык и гуманитарные дисциплины»

Протокол № 10 от 30.06.22

Зав.кафедрой, к.филол.н,
доцент



(подпись) Шатрова Т.И.

Эксперт

Руководитель ОПОП по направлению подготовки 09.03.01 «Информатика и вычислительная техника»

Зав.кафедрой, к.т.н, доцент



(подпись) Силин А.В.

Рабочая программа согласована с деканом факультета «Кибернетика»

Декан, к.т.н., доцент 

(подпись) Маслова Н.В.

« 30 » 06 2022 г.

Рабочая программа согласована с деканом факультета *Заочного и очно-заочного обучения*

Декан, к.т.н., доцент _____
(подпись)  Стекольников А.В.

« 30 » 06 2022 г.

Рабочая программа согласована с руководителем учебно-методического управления Новомосковского института РХТУ им. Д.И. Менделеева

Руководитель,
д.х.н., профессор _____
(подпись)  Кизим Н.Ф.

« 30 » 06 2022 г.

1. ЦЕЛИ ОСВОЕНИЯ ДИСЦИПЛИНЫ

Настоящая рабочая программа дисциплины устанавливает требования к знаниям, умениям и навыкам обучающихся, а также определяет содержание и виды учебных занятий и отчетности.

Целью освоения дисциплины является обеспечение профессиональной подготовки обучающихся, основанное на формировании следующих компетенций, определенных основной профессиональной образовательной программой направления подготовки 09.03.01 «Информатика и вычислительная техника», направленность (профиль) «Автоматизированные системы обработки информации и управления» (уровень бакалавриата):

- УК-5 Способен воспринимать межкультурное разнообразие общества в социально- историческом, этическом и философском контекстах.

2. ПЛАНИРУЕМЫЕ РЕЗУЛЬТАТЫ ОБУЧЕНИЯ ПО ДИСЦИПЛИНЕ, СООТНЕСЕННЫЕ С ПЛАНИРУЕМЫМИ РЕЗУЛЬТАТАМИ ОСВОЕНИЯ ОПОП

Освоение дисциплины направлено на формирование следующих компетенций, определенных в учебном плане основной профессиональной образовательной программы:

Код компетенции	Содержание компетенции	Код и наименование индикатора достижения компетенции
УК-5	Способен воспринимать межкультурное разнообразие общества в социально- историческом, этическом и философском контекстах	УК-5.1 Знать: – основные категории философии, законы исторического развития, основы межкультурной коммуникации УК-5.2 Уметь: – вести коммуникацию в мире культурного многообразия и демонстрировать взаимопонимание между обучающимися – представителями различных культур с соблюдением этических и межкультурных норм УК-5.3. Владеть: – практическими навыками анализа философских и исторических фактов, оценки явлений культуры – способами анализа и пересмотра своих взглядов в случае разногласий и конфликтов в межкультурной коммуникации

3. МЕСТО ДИСЦИПЛИНЫ В СТРУКТУРЕ ОБРАЗОВАТЕЛЬНОЙ ПРОГРАММЫ

Дисциплина реализуется в рамках обязательной части Блока 1. Дисциплины (модули) основной профессиональной образовательной программы.

Изучение дисциплины предполагает предварительное освоение следующих дисциплин (модулей): курс История общеобразовательной школы.

Освоение данной дисциплины необходимо как предшествующее для следующих дисциплин (модулей), практик образовательной программы: Философия, Культурология, Производственная (преддипломная) практика.

4. ОБЪЕМ ДИСЦИПЛИНЫ

Общая трудоемкость дисциплины составляет 144 ак.час. (108 астр.час.) или 4 зачетных единиц (з.е).

1 ак.час = 45 мин (коэффициент приведения академических часов к астрономическим – 0,75)

Вид учебной работы	Всего ак.час.	Семестры ак.час
		1
Контактная работа	16,4	16,4
в том числе:		
Лекции	8	8
Практические занятия	8	8
Лабораторные работы		
Экзамен	0,4	0,4
Зачет с оценкой		
Зачет		
Курсовой проект/ работа (зачет с оценкой)		
Самостоятельная работа (всего),	119	119
в том числе:		
Контактная самостоятельная работа - текущие консультации	1,2	1,2
Проработка лекционного материала	16	16
Подготовка к практическим занятиям	32	32
Подготовка к лабораторным занятиям		
Выполнение курсового проекта / работы		
Контрольная работа для студентов заочной формы обучения	68,8	68,8
Контактная самостоятельная работа - консультация перед экзаменом	1	1
Контроль,	8,6	8,6
в том числе		

Подготовка к промежуточной аттестации	8,6	8,6
Промежуточная аттестация		экзамен
Общая трудоемкость ак.час.	144	144
з.е.	4	4

5. СОДЕРЖАНИЕ И СТРУКТУРА ДИСЦИПЛИНЫ

5.1. Структура дисциплины и виды занятий

№ темы	Наименование темы дисциплины	Лекции	Занятия семинарского типа		Промеж. атт. ест., конс п/э	СРС	Контроль	Всего час.	Код формируемой компетенции
			Практ. занятия	Лаб. занятия					
1	Введение. Цели и задачи курса. История в системе социально-гуманитарных наук. Основы методологии исторической науки	0,5	0,5			14	1	16	УК-5
2	Исследователь и исторический источник	0,5	0,5			14	1	16	УК-5
3	Особенности становления государственности в России и мире	1	1			14	1	17	УК-5
4	Русские земли в XIII-XV веках и европейское средневековье	1	1			14	1	17	УК-5
5	Россия в XVI-XVII веках в контексте развития европейской цивилизации	1	1			15	1	18	УК-5
6	Россия и мир в XVIII – XIX веках: попытки модернизации и промышленный переворот	1,5	1,5			16	1	20	УК-5
7	Россия и мир в XX веке	1,5	1,5			16	1	20	УК-5
8	Россия и мир в XXI веке	1	1			15	1,6	18,6	УК-5
	Консультация перед экзаменом					1		1	УК-5
	Промежуточная аттестация								
	Экзамен					0,4		0,4	УК-5
	Зачет с оценкой								
	Зачет								
	Курсовой проект/ раб. (зачет с оценкой)								
	Всего	8	8			0,4	119	8,6	144

5.2 Содержание дисциплины, структурированное по темам

№ темы	Наименование темы дисциплины	Содержание раздела дисциплины
1	Введение. Цели и задачи курса. История в системе социально-гуманитарных наук. Основы методологии исторической науки	Место истории в системе наук. Объект и предмет исторической науки. Роль теории в познании прошлого. Теория и методология исторической науки. Сущность, формы, функции исторического знания. История России – неотъемлемая часть всемирной истории: общее и особенное в историческом развитии. Основные направления современной исторической науки. Закономерности, движущие силы и этапы исторического процесса, основные события и тенденции развития мировой и отечественной истории. Основные этапы и ключевые события истории России и мира с древности до наших дней; выдающихся деятелей отечественной и всеобщей истории
2	Исследователь и исторический источник	Становление и развитие историографии как научной дисциплины. Источники по отечественной истории (письменные, вещественные, аудиовизуальные, научно-технические, изобразительные). Способы и формы получения, анализа и сохранения исторической информации.
3	Особенности становления государственности в России и мире	Пути политогенеза и этапы образования государства в свете современных научных данных. Разные типы общностей в догосударственный период. Проблемы этногенеза и роль миграций в становлении народов. Специфика цивилизаций (государство, общество, культура) Древнего Востока и античности. Территория России в системе Древнего мира. Древнейшие культуры Северной Евразии (неолит и бронзовый век). Страна ариев. Киммерийцы и скифы. Древние империи Центральной Азии. Скифские племена; греческие колонии в Северном Причерноморье; Великое Переселение народов в III-VI веках. Проблемы этногенеза и ранней истории славян в исторической науке. Падение Римской империи. Смена форм государственности. Варварские королевства. Государство франков. Меровинги и Каролинги. Этнокультурные и социально-политические процессы становления русской государственности. Традиционные формы социальной организации европейских народов в до государственный период. Социально-экономические и политические изменения в недрах славянского общества на рубеже VIII-IX вв. Восточные славяне в древности VIII-XIII вв. Причины появления княжеской власти и ее функции. Новейшие археологические открытия в Новгороде и их влияние на представления о происхождении Древнерусского государства. Особенности социально-политического развития Древнерусского государства. Древнерусское государство в оценках современных историков. Проблема особенностей социального строя Древней

		<p>Руси. Дискуссия о характере общественно-экономической формации в отечественной науке. Концепции «государственного феодализма» и «общинного строя». Феодализм Западной Европы и социально-экономический строй Древней Руси: сходства и различия. Властные традиции и институты в государствах Восточной, Центральной и Северной Европы в раннем средневековье; роль военного вождя. Проблема формирования элиты Древней Руси. Роль вече. Города в политической и социально-экономической структуре Древней Руси. Пути возникновения городов в Древней Руси. Эволюция древнерусской государственности в XI-XII вв. Социально-экономическая и политическая структура русских земель периода политической раздробленности. Формирование различных моделей развития древнерусского общества и государства. Соседи Древней Руси в IX-XII вв.: Византия, славянские страны, Западная Европа, Хазария, Волжская Булгария. Международные связи древнерусских земель. Культурные влияния Востока и Запада. Христианизация; духовная и материальная культура Древней Руси.</p>
4	Русские земли в XIII-XV веках и европейское средневековье	<p>Средневековье как стадия исторического процесса в Западной Европе, на Востоке и в России: технологические, производственные отношения и способы эксплуатации, политические системы, идеология и социальная психология. Роль религии и духовенства в средневековых обществах Запада и Востока. Дискуссия о феодализме как явлении всемирной истории. Проблема централизации. Централизация и формирование национальной культуры. Образование монгольской державы. Социальная структура монголов. Причины и направления монгольской экспансии. Улус Джучи. Ордынское нашествие; его роль и дискуссия о его роли в становлении Русского государства. Тюркские народы России в составе Золотой Орды. Экспансия Запада. Александр Невский. Русь, Орда и Литва. Литва как второй центр объединения русских земель. Объединение княжеств Северо-Восточной Руси вокруг Москвы. Отношения с княжествами и землями. Рост территории Московского княжества. Присоединение Новгорода и Твери. Процесс централизации в законодательном оформлении. Судебник 1497 г. Формирование дворянства как опоры центральной власти.</p>
5	Россия в XVI-XVII веках в контексте развития европейской цивилизации	<p>XVI-XVII вв. в мировой истории. Великие географические открытия и начало Нового времени в Западной Европе. Эпоха Возрождения. Реформация и ее экономические, политические, социокультурные причины. «Новое время» в Европе как особая фаза всемирно-исторического процесса. Стабильная абсолютная монархия в рамках национального государства – основной тип социально-политической организации пост средневекового общества. Развитие капиталистических отношений. Дискуссия об определении абсолютизма. Абсолютизм и восточная деспотия. Речь Посполитая: этносоциальное и политическое развитие. Иван Грозный: поиск альтернативных путей социально-политического развития Руси. «Смутное время»: ослабление государственных начал, попытки возрождения традиционных («домонгольских») норм отношений между властью и обществом. Феномен самозванчества. Усиление шляхетско-католической экспансии на Восток. Роль ополчения в освобождении Москвы и изгнании чужеземцев. К. Минин и Д. Пожарский. Земский собор 1613 г. Воцарение династии Романовых. Соборное уложение 1649 г.: юридическое закрепление крепостного права и сословных функций. Боярская Дума. Земские соборы. Церковь и государство. Церковный раскол; его социально-политическая сущность и последствия. Особенности сословно-представительной монархии в России. Дискуссии о генезисе самодержавия. Развитие русской культуры.</p>
6	Россия и мир в XVIII – XIX веках: попытки модернизации и промышленный переворот	<p>XVIII в. в европейской и мировой истории. Проблема перехода в «царство разума». Россия и Европа: новые взаимосвязи и различия. Петр I: борьба за преобразование традиционного общества в России. Основные направления «европеизации» страны. Эволюция социальной структуры общества. Скачок в развитии тяжелой и легкой промышленности. Создание Балтийского флота и регулярной армии. Церковная реформа. Провозглашение России империей. Упрочение международного авторитета страны. Освещение петровских реформ в современной отечественной историографии. Екатерина II: истоки и сущность дуализма внутренней политики. «Просвещенный абсолютизм». Новый юридический статус дворянства. Разделы Польши. Присоединение Крыма и ряда других территорий на юге. Россия и Европа в XVIII веке. Изменения в международном положении империи. Русская культура XVIII в.: от петровских инициатив к «веку просвещения». Новейшие исследования истории Российского государства в XVII-XVIII вв. Развитие системы международных отношений. Формирование колониальной системы и мирового капиталистического хозяйства. Роль международной торговли. Источники первоначального накопления капитала. Роль городов и цеховых структур. Развитие мануфактурного производства. Промышленный переворот в Европе и России: общее и особенное. Пути трансформации западноевропейского абсолютизма в XVIII в. Европейское Просвещение и рационализм. Влияние идей Просвещения на мировое развитие. Европейские революции XVIII-XIX вв. Французская революция и её влияние на политическое и социокультурное развитие стран Европы. Наполеоновские войны и Священный союз как система общеевропейского порядка. Формирование европейских наций. Воссоединение Италии и Германии. Война за независимость североамериканских колоний. Декларация независимости и Декларация прав человека и гражданина. Гражданская война в США. Европейский колониализм и общества Востока, Африки, Америки в XIX в. Промышленный переворот; ускорение процесса индустриализации в XIX в. и его политические, экономические, социальные и культурные последствия. Секуляризация сознания и развитие науки. Романтизм, либерализм, дарвинизм. Попытки реформирования политической системы России при Александре I; проекты М.М. Сперанского и Н.Н. Новосильцева. Значение победы России в войне против Наполеона и освободительного похода России в Европу для укрепления международных позиций России. Российское самодержавие и «Священный Союз». Изменение политического курса в начале 20-х гг. XIX в.: причины и последствия. Внутренняя политика Николая I. Россия и Кавказ. Крестьянский вопрос: этапы решения. Первые</p>

		<p>подступы к отмене крепостного права в нач. XIX в. Реформы Александра II. Предпосылки и причины отмены крепостного права. Дискуссия об экономическом кризисе системы крепостничества в России. Отмена крепостного права и ее итоги: экономический и социальный аспекты; дискуссия о социально-экономических, внутренне- и внешнеполитических факторах, этапах и альтернативах реформы. Политические преобразования 60-70-х гг. Присоединение Средней Азии. Развитие Европы во второй пол. XIX в. Франко-прусская война. Бисмарк и объединение германских земель. Русская культура в XIX в. Система просвещения. Наука и техника. Печать. Литература и искусство. Быт города и деревни. Общие достижения и противоречия.</p>
7	Россия и мир в XX веке	<p>Капиталистические войны конца XIX – начала XX вв. за рынки сбыта и источники сырья. Завершение раздела мира и борьба за колонии. Политика США. Особенности становления капитализма в колониально зависимых странах. «Пробуждение Азии» – первая волна буржуазных антиколониальных революций. Национально-освободительные движения в Китае. Гоминьдан. Российская экономика конца XIX – начала XX вв.: подъемы и кризисы, их причины. Сравнительный анализ развития промышленности и сельского хозяйства: Европа, США, страны Южной Америки. Монополизация промышленности и формирование финансового капитала. Банкирские дома в экономической жизни пореформенной России. Доля иностранного капитала в российской добывающей и обрабатывающей промышленности. Форсирование российской индустриализации «сверху». Усиление государственного регулирования экономики. Реформы С.Ю.Витте. Русская деревня в начале века. Обострение споров вокруг решения аграрного вопроса. Первая российская революция. Столыпинская аграрная реформа: экономическая, социальная и политическая сущность, итоги, последствия. Политические партии в России начала века: генезис, классификация, программы, тактика. Опыт думского «парламентаризма» в России. I мировая война: предпосылки, ход, итоги. Основные военно-политические блоки. Театры военных действий. Влияние первой мировой войны на европейское развитие. Новая карта Европы и мира. Версальская система международных отношений. Новая фаза европейского капитализма. Участие России в Первой мировой войне. Истоки общенационального кризиса. Диспропорции в структуре собственности и производства в промышленности. Кризис власти в годы войны и его истоки. Влияние войны на приближение общенационального кризиса. Альтернативы развития России после Февральской революции. Временное правительство и Петроградский Совет. Социально-экономическая политика новой власти. Кризисы власти. Большевицкая стратегия: причины победы. Октябрь 1917 г. Экономическая программа большевиков. Начало формирования однопартийной политической системы. Гражданская война и интервенция. Первая волна русской эмиграции: центры, идеология, политическая деятельность, лидеры. Современная отечественная и зарубежная историография о причинах, содержании и последствиях общенационального кризиса в России и революции в России в 1917 г. Особенности международных отношений в межвоенный период. Лига Наций. Политические, социальные, экономические истоки и предпосылки формирования нового строя в Советской России. Структура режима власти. Адаптация Советской России на мировой арене. СССР и великие державы. Коминтерн как орган всемирного революционного движения. Антиконтинентальный пакт и секретное соглашение. Утверждение однопартийной политической системы. Политический кризис начала 20-х гг. Переход от военного коммунизма к нэпу. Борьба в руководстве РКП(б) – ВКП(б) по вопросам развития страны. Возвышение И.В.Сталина. Курс на строительство социализма в одной стране. Капиталистическая мировая экономика в межвоенный период. Мировой экономический кризис 1929 г. и «великая депрессия». Альтернативные пути выхода из кризиса. Общее и особенное в экономической истории развитых стран в 1920-е гг. Государственно-монополистический капитализм. Кейнсианство. Идеологическое обновление капитализма под влиянием социалистической угрозы: консерватизм, либерализм, социал-демократия, фашизм и национал-социализм. Приход фашизма к власти в Германии. «Новый курс» Ф. Рузвельта. «Народные фронты» в Европе. Дискуссии о тоталитаризме в современной историографии. Экономические основы советского политического режима. Разнотипность цивилизационных укладов, унаследованных от прошлого. Этнические и социокультурные изменения. Особенности советской национальной политики и модели национально-государственного устройства. Форсированная индустриализация: предпосылки, источники накопления, метод, темпы. Политика сплошной коллективизации сельского хозяйства, ее экономические и социальные последствия. Советская внешняя политика. Современные споры о международном кризисе – 1939-1941 гг. Предпосылки и ход Второй мировой войны. Создание антигитлеровской коалиции. Выработка союзниками глобальных стратегических решений по послевоенному переустройству мира (Тегеранская, Ялтинская, Потсдамская конференции). СССР во Второй мировой и Великой Отечественной войнах. Решающий вклад Советского Союза в разгром фашизма. Причины и цена победы. Консолидация советского общества в годы войны. Превращение США в сверхдержаву. Новые международные организации. Осложнение международной обстановки; распад антигитлеровской коалиции. Начало холодной войны. Создание НАТО. План Маршалла и окончательное разделение Европы. Создание Совета экономической взаимопомощи (СЭВ). Создание социалистического лагеря и ОВД. Победа революции в Китае и создание КНР. Корейская война 1950-1953 гг. Трудности послевоенного переустройства; восстановление народного хозяйства и ликвидация атомной монополии США. Ужесточение политического режима и идеологического контроля. Создание социалистического лагеря. Военно-промышленный комплекс. Первое послесталинское десятилетие. Реформаторские поиски в советском руководстве. Попытки обновления социалистической системы. «Оттепель» в духовной сфере. Изменения в теории и практике советской внешней политики. Значение XX и XXII съездов КПСС. Власть и общество в первые послевоенные годы. Крах колониальной системы. Формирование движения неприсоединения. Араб-</p>

		ские революции, «свободная Африка» и соперничество сверхдержав. Революция на Кубе. Усиление конфронтации двух мировых систем. Карибский кризис (1962 г.). Война во Вьетнаме. Арабо-израильский конфликт. Социалистическое движение в странах Запада и Востока. События 1968 г. Научно-техническая революция и ее влияние на ход мирового общественного развития. Гонка вооружений (1945-1991); распространение оружия массового поражения (типы, системы доставки) и его роль в международных отношениях. Ядерный клуб. МАГАТЭ. Становление систем контроля за нераспространением. Развитие мировой экономики в 1945-1991 гг. Создание и развитие международных финансовых структур (Всемирный банк, МВФ, МБРР). Трансформация неокolonизма и экономическая глобализация. Интеграционные процессы в послевоенной Европе. Римский договор и создание ЕЭС. Капиталистическая мировая экономика и социалистические модели (СССР, КНР, Югославия). Доминирующая роль США в мировой экономике. Экономические циклы и кризисы. Демонстрационное движение в СССР: предпосылки, сущность, классификация, основные этапы развития. Стагнация в экономике и предкризисные явления в конце 70-х – начале 80-х гг. в стране. Вторжение СССР в Афганистан и его внутри- и внешнеполитические последствия. Власть и общество в первой половине 80-х гг. Причины и первые попытки всестороннего реформирования советской системы в 1985 г. Цели и основные этапы «перестройки» в экономическом и политическом развитии СССР. «Новое политическое мышление» и изменение геополитического положения СССР. Внешняя политика СССР в 1985-1991 гг. Конец холодной войны. Вывод советских войск из Афганистана. Распад СЭВ и кризис мировой социалистической системы. Экономические реформы Дэн Сяопина в Китае. ГКЧП и крах социалистического реформаторства в СССР. Распад КПСС и СССР. Образование СНГ. Развитие стран Востока во второй половине XX века. Япония после Второй мировой войны. «Азиатские тигры». Создание государства Израиль и проблема урегулирования конфликтов на Ближнем Востоке. Продолжение европейской интеграции: Маастрихтский договор. Россия в 90-е годы. Изменения экономического и политического строя в России. Либеральная концепция российских реформ: переход к рынку, формирование гражданского общества и правового государства. «Шоковая терапия» экономических реформ в начале 90-х годов. Резкая поляризация общества в России. Ухудшение экономического положения значительной части населения. Конституционный кризис в России 1993 г. и демонтаж системы власти Советов. Конституция РФ 1993 г. Военно-политический кризис в Чечне. Наука, культура, образование в рыночных условиях. Социальная цена и первые результаты реформ. Внешняя политика Российской Федерации в 1991-1999 г. Политические партии и общественные движения России на современном этапе. Россия и СНГ. Россия в системе мировой экономики и международных связей.
8	Россия и мир в XXI веке	Глобализация мирового экономического, политического и культурного пространства. Конец однополярного мира. Повышение роли КНР в мировой экономике и политике. Расширение ЕС на восток. «Зона евро». Роль Российской Федерации в современном мировом сообществе. Региональные и глобальные интересы России. Россия в начале XXI века. Современные проблемы человечества и роль России в их решении. Модернизация общественно-политических отношений. Социально-экономическое положение РФ в период 2001-2008 гг. Мировой финансовый и экономический кризис и Россия. Внешняя политика РФ.

5.3. Лабораторные занятия

№ п/п	№ темы	Наименование лабораторных работ	Трудоемкость, час.	Формы текущего контроля	Код формируемой компетенции
		Не предусмотрены			

5.4. Практические занятия

№ п/п	№ темы	Тематика практических занятий	Трудоемкость, час.	Формы текущего контроля	Код формируемой компетенции
1	1	История в системе социально-гуманитарных наук. Основы методологии исторической науки	0,5	Опрос	УК-5
2	2	Исследователь и исторический источник	0,5	Опрос	УК-5
3	3	Особенности становления государственности в России и мире	1	Опрос	УК-5
4	4	Русские земли в XIII-XV веках и европейское средневековье	1	Опрос	УК-5
5	5	Россия в XVI-XVII веках в контексте развития европейской цивилизации	1	Опрос,	УК-5
6	6	Россия и мир в XVIII – XIX веках: попытки модернизации и промышленный переворот	1,5	Опрос	УК-5
7	7	Россия и мир в XX веке	1,5	Опрос	УК-5
8	8	Россия и мир в XXI веке	1	Опрос, Тестирование	УК-5

5.5. Курсовой проект (работа)

Тематика курсового проекта (работы)	Код формируемой компетенции
Не предусмотрен	

5.6. Самостоятельная работа обучающихся

Вид самостоятельной работы	Тематика самостоятельной работы обучающихся	Код формируемой компетенции
Курсовой проект (работа)	Не предусмотрен	
Проработка лекционного материала	Определена тематикой лекций	УК-5
Подготовка к практическим занятиям	Определена тематикой практических занятий	УК-5
Подготовка к лабораторным занятиям	Не предусмотрены	
Контрольная работа для студентов заочной формы обучения	Определена тематикой изучаемого материала	УК-5
Контактная самостоятельная работа	Определена тематикой изучаемого материала	УК-5

6. ФОНД ОЦЕНОЧНЫХ СРЕДСТВ ДЛЯ ПРОВЕДЕНИЯ ТЕКУЩЕГО КОНТРОЛЯ И ПРОМЕЖУТОЧНОЙ АТТЕСТАЦИИ ОБУЧАЮЩИХСЯ ПО ДИСЦИПЛИНЕ

Фонд оценочных средств для проведения текущей и промежуточной аттестации обучающихся по дисциплине базируется на перечне компетенций с указанием этапов их формирования в процессе освоения образовательной программы. Фонд оценочных средств обеспечивает объективный контроль достижения всех результатов обучения, запланированных для дисциплины.

Фонд оценочных средств включает в себя:

- перечень компетенций, этапы их формирования в процессе освоения программы;
- описание показателей и критериев оценивания компетенций на различных этапах их формирования,
- описание шкал оценивания формирования компетенций;
- контрольные задания и другие оценочные материалы для текущего контроля и промежуточной аттестации
- методические материалы, определяющие процедуры оценивания знаний, умений, навыков, характеризующих этапы формирования компетенций.

Контроль освоения дисциплины производится согласно соответствующему локальному нормативному акту НИ РХТУ им. Д.И. Менделеева.

Фонд оценочных средств по данной дисциплине является приложением к рабочей программе дисциплины и представлен в отдельном документе.

7. МЕТОДИЧЕСКИЕ УКАЗАНИЯ ПО ОСВОЕНИЮ И ПРЕПОДАВАНИЮ ДИСЦИПЛИНЫ

Организация образовательного процесса регламентируется учебным планом и расписанием учебных занятий.

Язык обучения (преподавания) — русский.

Для всех видов аудиторных занятий 1 час устанавливается продолжительностью 45 минут. Зачетная единица составляет 27 астрономических часов или 36 академических часов. Через каждые 45 мин контактной работы делается перерыв продолжительностью 5 мин, а после двух часов контактной работы делается перерыв продолжительностью 10 мин.

Сетевая форма реализации программы дисциплины не используется.

Обучающийся имеет право на зачет результатов обучения по дисциплине, если она освоена им при получении среднего профессионального образования и /или высшего образования, а также дополнительного образования (при наличии). Зачтенные результаты обучения учитываются в качестве результатов промежуточной аттестации. Зачет результатов обучения осуществляется в порядке и формах, установленных локальным актом НИ РХТУ.

По всем вопросам учебной работы студент может обращаться к лектору курса – на лекциях, консультациях; к преподавателю, ведущему занятия семинарского типа, – на занятиях, консультациях; к заведующему кафедрой – в часы приёма.

Образовательные технологии

Учебный процесс при преподавании дисциплины основывается на использовании традиционных, инновационных и информационных образовательных технологий. Традиционные образовательные технологии представлены лекциями и занятиями семинарского типа. Инновационные образовательные технологии используются в виде применения активных и интерактивных форм проведения занятий. Информационные образовательные технологии реализуются путем активизации самостоятельной работы студентов в информационной образовательной среде.

При проведении учебных занятий обеспечивается развитие у обучающихся навыков командной работы, межличностной коммуникации, принятия решений, лидерских качеств (включая при необходимости проведение интерактивных лекций, групповых дискуссий, ролевых игр, тренингов, анализ ситуаций и имитационных моделей, преподавание дисциплины в форме курсов, составленных на основе результатов научных исследований, в том числе с учетом региональных особенностей профессиональной деятельности выпускников и потребностей работодателей).

Лекции

Лекционный курс предполагает систематизированное изложение основных вопросов содержания дисциплины. На первой лекции лектор обязан предупредить студентов, применительно по какой основной литературе (учебникам, учебным пособиям) будет прочитан курс.

Лекционный курс обеспечивает более глубокое понимание учебных вопросов при значительно меньшей затрате времени, чем это требуется большинству студентов при самостоятельном изучении материала.

Занятия семинарского типа

Занятия семинарского типа - в виде практических занятий

Практические занятия представляют собой детализацию лекционного теоретического материала, направлены на отработку навыков, проводятся в целях закрепления курса и охватывают все основные разделы дисциплины.

Основной формой проведения практических занятий является обсуждение наиболее проблемных и сложных вопросов по отдельным темам, а также решение задач и разбор примеров и ситуаций при контактной работе.

В обязанности преподавателя входят: оказание методической помощи и консультирование студентов по соответствующим темам курса, ответы на вопросы, управление процессом решения задач.

Активность на практических занятиях оценивается по следующим критериям:

- ответы на вопросы, предлагаемые преподавателем;
- участие в дискуссиях;
- выполнение практических заданий (решение задач).

Оценивание выполнения практических заданий входит в итоговую оценку работы на практическом занятии.

Самостоятельная работа студента

Для успешного освоения дисциплины студентам необходимо не только посещать аудиторные занятия, но и вести активную самостоятельную работу. При самостоятельной проработке курса студент должен:

- выполнить контрольную работу для студентов заочной формы обучения;
- проработать лекционный материал, в т.ч. повторить законспектированный на лекционном занятии материал и дополнить его с учетом рекомендованной по данной теме литературы;
- изучить рекомендованную основную и дополнительную литературу, при необходимости составлять тезисы, аннотации и конспекты наиболее важных моментов;
- подготовиться к занятиям семинарского типа (практическим занятиям);
- использовать для самопроверки материалы оценочных средств;

7.1. Методические указания для обучающихся по освоению дисциплины

Перед изучением дисциплины студентам необходимо ознакомиться:

- с содержанием рабочей программы дисциплины;
- с целями и задачами дисциплины, её связями с другими дисциплинами (модулями) образовательной программы;
- методическими разработками по данной дисциплине, имеющимся в электронно-образовательной среде ВУЗа;
- с расписанием занятий по дисциплине, графиком консультаций преподавателей.

Методические указания по подготовке к аудиторным занятиям

Рекомендации по подготовке к лекционным занятиям.

Изучение дисциплины требует систематического и последовательного накопления теоретических знаний, следовательно, пропуски отдельных тем не позволяют глубоко освоить предмет. Студентам необходимо:

- перед каждой лекцией рекомендуется просматривать рабочую программу дисциплины, что позволит сэкономить время на записывание темы лекции, ее основных вопросов, рекомендуемой литературы;
- по указанию лектора на отдельные лекции надо приносить соответствующие материал на бумажных носителях (учебники, учебно-методические пособия), в электронном виде (таблицы, графики, схемы), если данный материал будет охарактеризован, прокомментирован, дополнен преподавателем непосредственно на лекции;
- перед следующей лекцией необходимо просмотреть по конспекту материал предыдущей.

При затруднениях в восприятии материала следует обратиться к основным литературным источникам. Если разобраться в материале не удалось, необходимо обратиться к лектору или к преподавателю на практических занятиях.

Рекомендации по подготовке к занятиям семинарского типа

Студентам следует:

- приносить с собой рекомендованные преподавателем к конкретному занятию литературу;
- при необходимости оформить протокол лабораторной работы;
- перед занятием по рекомендованным литературным источникам проработать теоретический материал, соответствующей теме;
- при подготовке следует обязательно использовать не только лекции, учебную литературу, но и научные статьи, материалы периодической печати, нормативно-правовые акты и пр.;
- теоретический материал следует соотносить с современным состоянием дел, так как в содержании предмета могут появиться изменения, дополнения, которые не всегда отражены в учебной литературе;
- в начале занятий задать преподавателю вопросы по материалу, вызвавшему затруднения в ходе самостоятельной работы;
- в ходе занятия не отвлекаться, давать конкретные, четкие ответы по существу вопросов;
- на занятии доводить каждую задачу до окончательного решения, демонстрировать понимание проведенных расчетов (анализов, ситуаций);
- в случае затруднений обращаться к преподавателю.

Студентам, пропустившим занятия (независимо от причин), или не выполнившим рассматриваемые на занятии задания, рекомендуется не позже чем в двухнедельный срок явиться на консультацию к преподавателю и отчитаться по теме занятия.

Методические указания по подготовке к промежуточной аттестации по дисциплине

Изучение дисциплины завершается промежуточной аттестацией – сдачей экзамена. Промежуточная аттестация является формой итогового контроля знаний и умений, полученных на лекциях, занятиях семинарского типа и в процессе самостоятельной работы.

В период подготовки к промежуточной аттестации студент вновь обращается к пройденному учебному материалу. При этом он не только закрепляет полученные знания, но и получает новые. Подготовка студента к промежуточной аттестации включает в себя три этапа:

- 1) самостоятельная работа в течение семестра;
- 2) непосредственная подготовка в дни, предшествующие промежуточной аттестации по темам курса;
- 3) подготовка к ответу на вопросы, содержащиеся в контрольных заданиях (билетах).

Литература для подготовки к промежуточной аттестации рекомендуется преподавателем и указана в рабочей программе дисциплины. Для полноты учебной информации и ее сравнения желательно использовать не менее двух учебников, учебных пособий. Студент вправе сам придерживаться любой из представленных в учебниках точек зрения по спорной проблеме (в том числе отличной от преподавателя), но при условии достаточной аргументации.

Важным источником подготовки к промежуточной аттестации является конспект лекций, где учебный материал дается в систематизированном виде, основные положения его детализируются, подкрепляются современными фактами и информацией, которые в силу новизны не вошли в печатные источники. В ходе подготовки к промежуточной аттестации студентам необходимо обращать внимание не только на уровень запоминания, но и на степень понимания излагаемых проблем.

К промежуточной аттестации допускаются студенты, выполнившие все необходимые задания, предусмотренные рабочей программой дисциплины.

Промежуточная аттестация проводится преподавателем по вопросам/заданиям, охватывающим, как правило, материал лекций и занятий семинарского типа. По окончании ответа преподаватель может задать студенту дополнительные и уточняющие вопросы. Результаты промежуточной аттестации объявляются студенту после ее окончания в тот же день.

7.2. Методические рекомендации по организации и осуществлению самостоятельной работы обучающегося

Учебно-методическое обеспечение для самостоятельной работы студента по дисциплине

Учебно-методическое обеспечение для самостоятельной работы студента по дисциплине включает:

1. Конспект лекций
2. Основная и дополнительная литература (см. ниже).
3. Методические указания для обучающихся по освоению дисциплины
4. Интернет-ресурсы (см. ниже)
5. Информационные справочные системы (см. ниже)
6. Монографии, научные статьи, Интернет-публикации по тематике дисциплины
7. Фонд оценочных средств для проведения промежуточной аттестации обучающихся по дисциплине (см. выше).

Методические рекомендации по организации самостоятельной работы студента

Самостоятельная работа студентов (СРС) — это деятельность учащихся, которую они совершают без непосредственной помощи и указаний преподавателя, руководствуясь сформировавшимися ранее представлениями о порядке и правильности выполнения операций. Цель СРС в процессе обучения заключается, как в усвоении знаний, так и в формировании умений и навыков по их использованию в новых условиях на новом учебном материале. Самостоятельная работа призвана обеспечить возможность осуществления студентами самостоятельной познавательной деятельности в обучении, и является видом учебного труда, способствующего формированию у студентов самостоятельности.

Самостоятельная работа студентов включает в себя выполнение различного рода заданий, которые ориентированы на более глубокое усвоение материала изучаемой дисциплины. К выполнению заданий для самостоятельной работы предъявляются следующие требования: задания должны исполняться самостоятельно и представляться в установленный срок, а также соответствовать установленным требованиям по оформлению.

Студентам следует:

- руководствоваться планом контрольных пунктов, определенным рабочей программой дисциплины;
- выполнять все плановые задания, выдаваемые преподавателем для самостоятельного выполнения, и разбирать на занятиях семинарского типа и консультациях неясные вопросы;
- использовать при подготовке соответствующие локальные нормативные документы ВУЗа.

Методические рекомендации по выполнению контрольной работы для студентов заочной формы обучения

Для заочной формы обучения предусмотрен текущий контроль в виде сдачи и защиты контрольной работы для студентов заочной формы обучения.

Контрольная работа для студентов заочной формы обучения - одна из форм самостоятельной работы студента. В процессе работы расширяется научно-теоретический кругозор по избранной теме, совершенствуются навыки самостоятельного изучения литературы и ее анализ.

Цель написания контрольной работы для студентов заочной формы обучения состоит в том, чтобы научить студента пользоваться литературой, привить умение популярно излагать сложные вопросы, найти решение заданной проблемы.

Тематика контрольных работ для студентов заочной формы обучения представлена в рабочей программе.

Контрольная работа для студентов заочной формы обучения может быть в виде теоретического задания и / или практического задания (нескольких практических заданий). Контрольная работа для студентов заочной формы обучения, содержащая теоретическое задание, может иметь следующую структуру: содержание, введение, изложение основного содержания темы, заключение, список использованных источников.

При выполнении контрольной работы студенту рекомендуется:

- соблюдение всех требований, предъявляемых к содержанию и оформлению контрольной работы для студентов заочной формы обучения по данной дисциплине;
- использование рекомендованной литературы.
- поиск примеров и анализ информации.
- консультации у преподавателя.

Выбор варианта контрольной работы для студентов заочной формы обучения определяется преподавателем. До начала или во время сессии, но до промежуточной аттестации по дисциплине студент заочной формы обучения должен представить преподавателю предварительно на проверку, а далее при успешном ее выполнении – к итоговому собеседованию (защите) свою контрольную работу.

Если контрольная работа зачтена, но имеются замечания, то ее необходимо доработать в соответствии с требованиями преподавателя и предъявить на промежуточной аттестации. Если контрольная работа не зачтена, то студенту необходимо ее полностью переделать с учетом замечаний и снова представить на проверку преподавателю.

После защиты контрольной работы по дисциплине и при условии выполнения всех форм текущего контроля, предусмотренных рабочей программой дисциплины, студент заочной формы обучения допускается до промежуточной аттестации по данной дисциплине.

Методические рекомендации по работе с литературой

В рабочей программе представлен список основной и дополнительной литературы по курсу – это учебники, учебно-методические пособия или указания. Дополнительная литература – учебники, монографии, сборники научных трудов, журнальные и газетные статьи, различные справочники, энциклопедии, Интернет-ресурсы.

Любая форма самостоятельной работы студента начинается с изучения соответствующей литературы как в библиотеке / электронно-библиотечной системе, так и дома. Изучение указанных источников расширяет границы понимания предмета дисциплины

В данной рабочей программе приведен перечень основных и дополнительных источников, которые предлагается изучить в процессе обучения по дисциплине. Кроме того, для расширения и углубления знаний по данной дисциплине целесообразно использовать: библиотеку диссертаций; научные публикации в тематических журналах; полнотекстовые базы данных библиотеки, имеющиеся в библиотеке ВУЗа и региона, публикаций на электронных и бумажных носителях.

Выбранную монографию или статью целесообразно внимательно просмотреть. В книгах следует ознакомиться с оглавлением и научно-справочным аппаратом, прочитать аннотацию и предисловие. Целесообразно пролистать, рассмотреть иллюстрации, таблицы, диаграммы, приложения. Такое ознакомление позволит узнать, какие главы следует читать внимательно, а какие прочитать быстро. В книге или журнале, принадлежащих студенту, ключевые позиции можно выделять маркером или делать пометки на полях. При работе с электронным документом также следует выделять важную информацию. Если книга или журнал не являются собственностью студента, то целесообразно записывать номера страниц, которые привлекли внимание. Позже следует возвратиться к ним, перечитать или переписать нужную информацию.

Выделяются следующие виды записей при работе с литературой. Конспект – краткая схематическая запись основного содержания научной работы. Целью является не переписывание произведения, а выявление его логики, системы доказательств, основных выводов. Хороший конспект должен сочетать полноту изложения с краткостью. Цитата – точное воспроизведение текста. Заключается в кавычки. Точно указывается страница источника. Тезисы – концентрированное изложение основных положений прочитанного материала. Аннотация – очень краткое изложение содержания прочитанной работы. Резюме – наиболее общие выводы и положения работы, ее концептуальные итоги. Записи в той или иной форме не только способствуют пониманию и усвоению изучаемого материала, но и помогают вырабатывать навыки ясного изложения в письменной форме тех или иных теоретических вопросов.

7.3. Методические рекомендации для преподавателей

Обучение студентов строится на основе следующих принципов:

1. Цель обучения – познакомить с идеями и методами науки; развивать умения и навыки применения принципов и законов для решения как простых, так и нестандартных задач.

2. Обучение должно органически сочетаться с воспитанием. Нужно развивать в студентах волевые качества и трудолюбие. Ненавязчиво прививать элементы культуры поведения. В частности, преподаватель должен личным примером воспитывать в студентах пунктуальность и уважение к чужому времени (входить в аудиторию со звонком, заканчивать занятия также со звонком, даже если для этого придется прерваться на полуслове). После звонка с занятия начинается личное время студента, посягать на которое преподаватель не имеет права.

3. Обучение должно быть не пассивным (студентам сообщается некоторый объем информации, рассматриваются способы решения тех или иных задач), а активным. Необходимо строить обучение так, чтобы в овладении материалом основную роль играла память логическая, а не формальная. Запоминание должно достигаться через глубокое понимание материала. Дисциплина должна представлять перед студентами не как некоторый объем информации, который нужно запомнить, а как логичная наука

4. Одно из важнейших условий успешного обучения – умение организовать работу студентов.

5. Отношение преподавателя к студентам должно носить характер доброжелательной требовательности. Для стимулирования работы студентов нужно использовать поощрение, одобрение, похвалу, но не порицание (порицание может применяться лишь как исключение). Преподаватель должен быть для студентов доступным.

6. Необходим регулярный контроль работы студентов. Правильно поставленный контроль помогает студентам организовать систематические самостоятельные занятия, а преподавателю - достичь высоких результатов в обучении.

Важнейшей задачей преподавателей, ведущих занятия по дисциплине, является выработка у студентов осознания необходимости и полезности знания дисциплины как теоретической и практической основы для изучения последующих в обучении дисциплин (модулей). Методически преподавание дисциплины основано, в первую очередь, на чтении лекций по основным разделам курса, проведении практических занятий.

С целью более эффективного усвоения студентами материала данной дисциплины рекомендуется при проведении лекционных занятий и занятий семинарского типа использовать современные технические средства обучения, а именно презентации лекций, наглядные пособия, компьютерное тестирование.

Для более глубокого изучения предмета и подготовки ряда вопросов (тем) для самостоятельного изучения по разделам дисциплины преподаватель предоставляет студентам необходимую информацию об использовании учебно-методического обеспечения: учебниках, учебных пособиях, сборниках примеров и задач, Интернет-ресурсов. Содержание занятий определяется настоящей рабочей программой дисциплины.

Для контроля знаний студентов по дисциплине проводится текущий и промежуточный контроль. При текущем контроле рекомендуется использовать контрольную работу для студентов заочной формы обучения, тестирование. Контрольное тестирование включает в себя задания по всем или по выбранным темам раздела рабочей программы дисциплины.

Организуя самостоятельную работу, необходимо постоянно обучать студентов методам такой работы.

Лекционные занятия – главное звено дидактического цикла обучения. Цель лекции – формирование у студентов ориентировочной основы для последующего усвоения материала методом самостоятельной работы. Содержание лекции должно отвечать следующим дидактическим требованиям:

- изложение материала от простого к сложному, от известного к неизвестному;
- логичность, четкость и ясность в изложении материала;
- возможность проблемного изложения, дискуссии, диалога с целью активизации деятельности студентов;
- опора смысловой части лекции на подлинные факты, события, явления, статистические данные;
- тесная связь теоретических положений и выводов с практикой и будущей профессиональной деятельностью студентов.

Преподаватель, ведущий лекционные занятия, должен знать существующие в педагогической науке и используемые на практике варианты лекций, их дидактические и воспитывающие возможности, а также их место в структуре процесса обучения.

При изложении материала важно помнить, что почти половина информации на лекции передается через интонацию. В профессиональном общении исходить из того, что восприятие лекций студентами заочной формы обучения существенно отличается по готовности и умению от восприятия студентами очной формы.

Преподавателем на этапе подготовки к практическим занятиям необходимо рекомендовать студентам углубленную самостоятельную работу с учебниками, периодической печатью и прочими источниками над заранее обозначенными вопросами, проблемами и задачами, чтобы в процессе практического занятия обеспечить их активное обсуждение, дискуссии. Цель преподавателя - при проведении практического занятия обеспечить возможность сделать студентами обобщающие выводы и заключения. При проведении практического занятия необходимо сочетать выступления студентов и преподавателя, чтобы сделать положительное рассмотрение обсуждаемой проблемы и анализ дискуссионных позиций. Преподаватель обязан обсудить мнения студентов и дать свои разъяснения и консультации, что позволит студентам не только углубленно изучить теорию, но и приобрести навыки и умения использовать ее в практической работе.

При проведении практических занятий по дисциплине возможно использование сообщений, фрагментов первоисточников, тестов, практических заданий, разбор проблемных ситуаций, правильных решений и др. Практические занятия по дисциплине можно проводить в виде развернутой беседы. Преподаватель может использовать устный опрос. На практическом занятии основную роль играет функция обобщения и систематизации знаний. Главное в практическом занятии не столько передача новой информации, сколько расширение, закрепление и углубление знаний, умений, навыков, способов их получения и применения.

Преподавателю необходимо сохранить связь принципиальных положений лекций с содержанием практических занятий.

При реализации рабочей программы дисциплины при контактной работе со студентами возможно применение активных и/или интерактивных форм обучения, в т.ч. компьютерных презентаций при чтении лекций, дискуссий, семинаров в диалоговом режиме и др.

Самостоятельная работа студентов предполагает индивидуальную работу с учебным материалом, выполнение контрольной работы для студентов заочной формы обучения, проработку лекционного материала, подготовку к занятиям семинарского типа (практическим занятиям), а также контактную самостоятельную работу с преподавателем, включающую текущие консультации и др.

При проведении текущего контроля и промежуточной аттестации студентов важно всегда помнить, что систематичность, объективность, аргументированность – главные принципы, на которых основаны контроль и оценка знаний студентов. Контроль и оценка знаний студента, требуют учета его индивидуального стиля в осуществлении учебной деятельности. Знание критериев оценки знаний обязательно для преподавателя и студента.

7.4. Методические рекомендации по обучению лиц с ограниченными возможностями здоровья и инвалидов

При обучении лиц с ограниченными возможностями здоровья и инвалидов профессорско-преподавательский состав должен первоначально ознакомиться с психолого-физиологическими особенностями обучающихся инвалидов и лиц с ограниченными возможностями здоровья, индивидуальными программами реабилитации инвалидов. При необходимости организуется дополнительная поддержка преподавания психологами, социальными работниками, прошедшими подготовку ассистентами.

При необходимости используются социально-активные и рефлексивные методы обучения, технологии социокультурной реабилитации с целью оказания помощи в установлении полноценных межличностных отношений с другими студентами, создании комфортного психологического климата в студенческой группе.

Подбор и разработка учебных материалов производится с учетом предоставления материала в различных формах: аудиальной, визуальной, с использованием специальных технических средств и информационных систем.

Освоение дисциплины лицами с ограниченными возможностями здоровья осуществляется с использованием средств обучения общего и специального назначения (персонального и коллективного использования).

Для инвалидов и лиц с ограниченными возможностями здоровья при необходимости есть возможность проводить лекционные, практические занятия на I-ом этаже учебных корпусов. Имеются специализированные кабинеты для самостоятельной и индивидуальной работы, оснащенные ПК.

Для студентов с ограниченными возможностями здоровья предусматривается доступная форма предоставления контрольных заданий и других материалов оценочных средств, а именно:

- в печатной или электронной форме (для лиц с нарушениями опорно-двигательного аппарата);
- в печатной форме или электронной форме с увеличенным шрифтом и контрастностью (для лиц с нарушениями слуха, речи, зрения);
- методом чтения ассистентом задания вслух (для лиц с нарушениями зрения).

Студентам с ограниченными возможностями здоровья и инвалидам увеличивается время на подготовку ответов на контрольные вопросы. Для таких студентов предусматривается доступная форма предоставления ответов на задания, а именно:

- письменно на бумаге или набором ответов на компьютере (для лиц с нарушениями слуха, речи);
- выбором ответа из возможных вариантов при тестировании с использованием услуг ассистента (для лиц с нарушениями опорно-двигательного аппарата);
- устно (для лиц с нарушениями зрения, опорно-двигательного аппарата).

При необходимости для обучающихся с инвалидностью

8. ОСНОВНАЯ И ДОПОЛНИТЕЛЬНАЯ УЧЕБНАЯ ЛИТЕРАТУРА, НЕОБХОДИМАЯ ДЛЯ ОСВОЕНИЯ ДИСЦИПЛИНЫ

а) основная литература

1. История России для технических вузов: учебник для бакалавров / ред. М. Н. Зуев, А. А. Чернобаев. - 4-е изд., перераб. и доп. - М.: Юрайт, 2013. - 639 с.
2. Седугин В.И., Шакиров Ю.А., Избаш А.Ф. История России. Курс лекций. Под ред. проф. В.И. Седугина. Изд. 3-е, стереотипное / ГОУ ВПО «РХТУ им. Д.И. Менделеева», Новомосковский институт (филиал); Новомосковск, 2010. - 148 с.

б) дополнительная литература

1. Шакиров Ю.А. Политические партии Российской Федерации. Учебное пособие / ГОУ ВПО РХТУ им. Д.И. Менделеева, Новомосковский институт (филиал), Новомосковск, 2007. - 70 с.
2. Шакиров Ю.А. Политические партии современной России. Учебное пособие / ГОУ ВПО РХТУ им. Д.И. Менделеева, Новомосковский институт (филиал), Новомосковск, 2008. - 144 с.
3. Шакиров Ю.А. Партия власти. 1993-2000. (Исторические корни Всероссийской политической партии "Единая Россия"). Учебное пособие / ГОУ ВПО «РХТУ им. Д.И. Менделеева», Новомосковский институт (филиал). 2009. - 240 с.
4. Шакиров Ю.А. Украинизация Малой России в XIX – I половине XX вв. Учебное пособие / ГОУ ВПО «РХТУ им. Д.И. Менделеева», Новомосковский институт (филиал), Новомосковск, 2010. - 40с.
5. Шакиров Ю.А. Иван IV Васильевич Грозный: мифология, духовно-политические и социально-экономические основы реформ. Учебное пособие / ГОУ ВПО «РХТУ им. Д.И. Менделеева», Новомосковский институт (филиал), Новомосковск, 2011. - 100 с.
6. Шакиров Ю.А. История «партии власти (1993-2012 гг.). Учебное пособие / ФГБОУ ВПО РХТУ им. Д.И. Менделеева, Новомосковский институт (филиал), Новомосковск, 2012. - 162 с.
7. Шакиров Ю.А. Баланс либеральных концептов и консервативных констант в программных документах «партии власти» в 1993-1998 гг.: исторический аспект / ФГБОУ ВПО Российский химико-технологический университет им. Д. И. Менделеева, Новомосковский институт (филиал), Новомосковск, 2013. -116 с.
8. Шакиров Ю.А. История. Методические указания и планы семинаров для студентов I курса очной формы обучения квалификации «бакалавр» / ФГБОУ ВПО Российский химико-технологический университет им. Д. И. Менделеева, Новомосковский институт (филиал), Новомосковск, 2014. - 30 с.
9. Шакиров Ю.А. Идеологическая и организационно-политическая институционализация «партии власти» в 1999-2003 гг.: исторический аспект» / ФГБОУ ВПО Российский химико-технологический университет им. Д. И. Менделеева, Новомосковский институт (филиал), Новомосковск, 2014. - 132 с.
10. Шакиров Ю.А. Украинизация русского населения на территории Малой России и Украины в конце XVIII - начале XXI вв.: Учебное пособие/ ФГБОУ ВПО РХТУ им. Д.И. Менделеева, Новомосковский институт (филиал), Новомосковск, 2014. - 44 с.
11. Шакиров Ю. А. Трансформация идейно-политических основ «партии власти» в 1993-2003 гг. / ФГБОУ ВО Российский химико-технологический университет им. Д. И. Менделеева, Новомосковский институт (филиал), Новомосковск, 2017. - 106 с.
12. Соловьев С.М. Учебная книга по Русской истории [Электронный ресурс] / С.М. Соловьев. – Электрон.дан. – Санкт-Петербург: Лань, 2017. – 288 с. - Режим доступа: <https://e.lanbook.com/book/95996>

9. РЕСУРСЫ ИНФОРМАЦИОННО-ТЕЛЕКОММУНИКАЦИОННОЙ СЕТИ ИНТЕРНЕТ, ИНФОРМАЦИОННЫЕ ТЕХНОЛОГИИ, ИСПОЛЬЗУЕМЫЕ ПРИ ОСУЩЕСТВЛЕНИИ ОБРАЗОВАТЕЛЬНОГО ПРОЦЕССА ПО ДИСЦИПЛИНЕ

9.1. Электронные библиотечные ресурсы

1. ЭБС «Издательство «Лань» (договор № 33.03-Р-3.1-3824/2021 от 26.09.2021г.; договор № 33.03-Р-3.1-3825/2021 от 26.09.2021г. Срок действия с 26.09.2021г. по 25.09.2022г.) - <https://e.lanbook.com/>
2. ЭБС «Электронное издательство ЮРАЙТ» (договор № 33.03-Л-3.1-4377/2022 от 16.03.2022г. Срок действия с 16.03.2022г. по 15.03.2023г.) - <https://urait.ru/>
3. ЭБС «Консультант студента «ООО «Политехресурс» (договор № 33.03-Р-3.1-4375/2022 на оказание услуг по предоставлению доступа к образовательной платформе ИКЗ 221770707263777070100100120015811244 от 16.03.2022г. Срок действия с 16.03.2022г. по 15.03.2023г.) - <https://www.studentlibrary.ru/>
4. Научная электронная библиотека «КиберЛенинка» - <https://cyberleninka.ru/>
5. Научная электронная библиотека eLIBRARY.RU - <https://elibrary.ru/>

9.2. Профессиональные базы данных и информационные справочные системы

1. Справочная Правовая Система «Консультант Юрист смарт-комплект Базовый ОВК-Ф» для нужд Новомосковского института РХТУ им. Д.И. Менделеева (контракт № 09-15ЭА/2022. ИКЗ 221770707263777070100050016311244 от 05.04.2022г. Срок действия с 05.04.2022г. по 31.03.2023г.) - <http://www.consultant.ru/>
2. Справочно-информационный ресурс «Всемирная история» (информационно-справочная система) - <http://www.world-history.ru/>
3. «История: История России, Всемирная история» (база данных материалов по истории) (профессиональная база данных) - <http://www.istorya.ru/>
4. База данных ИНИОН (профессиональная база данных) - <http://inion.ru/>
5. Библиотека Максима Мошкова (информационно-справочная система) - <http://www.lib.ru/>
6. Интернет-версия справочно-правовой системы «Гарант» (информационно-правовой портал «Гарант.ру») - <http://www.garant.ru/>
7. Информационная система «Единое окно доступа к образовательным ресурсам» - <http://window.edu.ru/>
8. Российская государственная библиотека (РГБ) (информационно-справочная система) - <http://olden.rsl.ru/>
9. Российская национальная библиотека (информационно-справочная система) - <http://nlr.ru/>
10. Российская Книжная Палата (информационно-справочная система) - <http://www.bookchamber.ru/>
11. Профессиональная база данных. Энциклопедия - <http://uor-nsk.ru/>
12. Профессиональная база данных «Oxford dictionaries» (Оксфордские словари) - <http://www.natcorp.ox.ac.uk/>
13. Портал для аспирантов - <http://www.aspirantura.spb.ru/>
14. Электронный ресурс «Все для студента» - <https://www.twirpx.com/>

9.3. Программное обеспечение

1. Операционная система Microsoft Windows 7 - бессрочная лицензия в рамках подписки Azure Dev Tools for Teaching (бывший Microsoft Imagine Premium (бывший DreamSpark - The Novomoskovsk University (the branch) - EMDEPT - DreamSpark Premium <http://e5.onthehub.com/WebStore/Welcome.aspx?vsro=8&ws=9f5a10ad-c98b-e011-969d-0030487d8897>. Номер учетной записи: e5: 100039214))
2. Microsoft Word, Microsoft Excel, Microsoft PowerPoint из пакета Microsoft Office 365A1 - бессрочная лицензия в рамках подписки Azure Dev Tools for Teaching (бывший Microsoft Imagine Premium (бывший DreamSpark - The Novomoskovsk University (the branch) - EMDEPT - DreamSpark Premium <http://e5.onthehub.com/WebStore/Welcome.aspx?vsro=8&ws=9f5a10ad-c98b-e011-969d-0030487d8897>. Номер учетной записи: e5: 100039214))
3. Архиватор 7zip - распространяется под лицензией GNU LGPL license
4. Adobe Acrobat Reader - ПО Acrobat Reader DC, мобильное приложение Acrobat Reader - бесплатные и доступны для корпоративного распространения (<https://acrobat.adobe.com/ru/acrobat/pdf-reader/volume-distribution.html>)
5. Браузер Mozilla FireFox – распространяется под лицензией Mozilla Public License 2.0 (MPL)
6. Kaspersky Free <https://www.kaspersky.ru/free-antivirus>

10. МАТЕРИАЛЬНО-ТЕХНИЧЕСКАЯ БАЗА, НЕОБХОДИМАЯ ДЛЯ ОСУЩЕСТВЛЕНИЯ ОБРАЗОВАТЕЛЬНОГО ПРОЦЕССА ПО ДИСЦИПЛИНЕ

Наименование специальных помещений	Оснащенность специальных помещений
Аудитория для лекционных занятий (согласно расписанию учебных занятий)	Учебная мебель, доска Презентационная техника (ноутбук, проектор, экран – постоянное хранение в ауд. 350 н.к. (Центр информационных технологий))
Аудитория для практических занятий (согласно расписанию учебных занятий)	Учебная мебель, доска Презентационная техника (ноутбук, проектор, экран – постоянное хранение в ауд. 350 н.к. (Центр информационных технологий))
Аудитория для самостоятельной работы студентов (ауд. 350а н.к. «Компьютерный класс»)	Компьютеры в сборе (10 шт.) (в соответствии с паспортом аудитории), подключенные к локальной сети, с возможностью просмотра видеоматериалов и презентаций. Принтер Многофункциональное устройство (принтер, сканер, копир) Доступ в Интернет, к ЭБС, электронным образовательным и информационным ресурсам, базе данных электронного каталога НИ РХТУ, системе управления учебными курсами Moodle
Аудитория для групповых консультаций (согласно расписанию учебных занятий)	Учебная мебель, доска
Аудитория для индивидуальных консультаций (ауд. 432 н.к. «Преподавательская»)	Компьютеры в сборе (2 шт.) (в соответствии с паспортом аудитории), подключенные к локальной сети, с возможностью просмотра видеоматериалов и презентаций. Принтер (2 шт.) Доступ в Интернет, к ЭБС, электронным образовательным и информационным ресурсам, базе данных электронного каталога НИ РХТУ, системе управления учебными курсами Moodle
Аудитория для текущего контроля (согласно расписанию учебных занятий)	Учебная мебель, доска
Аудитория для промежуточной аттестации (согласно расписанию учебных занятий)	Учебная мебель, доска
Помещения для хранения и профилактического обслуживания учебного оборудования (ауд. 350 н.к.)	Стеллажи, оборудование, инструменты, стенды, необходимые для профилактического обслуживания, текущего ремонта и хранения техники и учебного оборудования, участвующего в учебном процессе Компьютеры в сборе (4 шт.) подключенные к локальной сети Доступ в Интернет, к ЭБС, электронным образовательным и информационным ресурсам, базе данных электронного каталога НИ РХТУ, системе управления учебными курсами Moodle

Для инвалидов и лиц с ограниченными возможностями здоровья при необходимости имеется возможность проведения лекционных занятий и занятий семинарского типа на 1-ом этаже учебного корпуса. Возле входных дверей в учебный корпус установлен звонок в дежурную сотруднику. Предусмотрены широкие дверные проемы. Имеются специализированные кабинеты для самостоятельной и индивидуальной работы, оснащенные ПК. По ряду тем предусмотрены виртуальные занятия, в том числе с использованием презентаций и выполнением требуемого объема работ в режиме удаленного доступа.

При освоении дисциплины при необходимости используется электронное обучение и дистанционные образовательные технологии.

ДОПОЛНЕНИЯ И ИЗМЕНЕНИЯ В РАБОЧЕЙ ПРОГРАММЕ
на 2022-2023 учебный год

В рабочую программу дисциплины вносятся следующие изменения:

1. В перечень электронных библиотечных ресурсов (п. 9.1) вносятся следующие изменения:

ЭБС «Издательство «Лань» (договор № 33.03-Р-3.1-5182/2022 от 26.09.2022г.; договор № 33.03-Л-3.1-5181/2022 от 26.09.2022г. Срок действия с 26.09.2022г. по 25.09.2023г.) - <https://e.lanbook.com/>

Дополнения и изменения в рабочей программе рассмотрены и одобрены на заседании кафедры «Вычислительная техника и информационные технологии»

«10» 10 2022 г, протокол № 2/8

Руководитель ОПОП _____  _____ /Силин А.В./

ДОПОЛНЕНИЯ И ИЗМЕНЕНИЯ В РАБОЧЕЙ ПРОГРАММЕ
на 2023-2024 учебный год

1. В рабочую программу дисциплины вносятся следующие изменения:

Ресурсы информационно-телекоммуникационной сети Интернет, используемые при осуществлении образовательного процесса по дисциплине:

- перечень электронных библиотечных ресурсов;
- перечень профессиональных баз данных и информационных справочных систем.

Дополнения и изменения в рабочей программе дисциплины рассмотрены и одобрены на заседании кафедры «Вычислительная техника и информационные технологии»

«30» 06 2023 г, протокол № 10/с

Руководитель ОПОП _____  _____ /Силин А.В./

9.1. Электронные библиотечные ресурсы

1. ЭБС «Издательство «Лань» (договор № 33.03-Р-3.1-3824/2021 от 26.09.2021г.; договор № 33.03-Р-3.1-3825/2021 от 26.09.2021г. Срок действия с 26.09.2021г. по 25.09.2022г.) - <https://e.lanbook.com/>
2. ЭБС «Электронное издательство ЮРАЙТ» (договор № 33.03-Л-3.1-4377/2022 от 16.03.2022г. Срок действия с 16.03.2022г. по 15.03.2023г.) - <https://urait.ru/>
3. ЭБС «Консультант студента «ООО «Политехресурс» (договор № 33.03-Р-3.1-4375/2022 на оказание услуг по предоставлению доступа к образовательной платформе ИКЗ 221770707263777070100100120015811244 от 16.03.2022г. Срок действия с 16.03.2022г. по 15.03.2023г.) - <https://www.studentlibrary.ru/>
4. Научная электронная библиотека «КиберЛенинка» - <https://cyberleninka.ru/>
5. Научная электронная библиотека eLIBRARY.RU - <https://elibrary.ru/>

9.2. Профессиональные базы данных и информационные справочные системы

1. Справочно-информационный ресурс «Всемирная история» (информационно-справочная система) - <http://www.world-history.ru/>
2. «История: История России, Всемирная история» (база данных материалов по истории) (профессиональная база данных) - <http://www.istorya.ru/>
3. База данных ИНИОН (профессиональная база данных) -- <http://inion.ru/>
4. Библиотека Максима Мошкова (информационно-справочная система) - <http://www.lib.ru/>
5. Интернет-версия справочно-правовой системы «Гарант» (информационно-правовой портал «Гарант.ру») - <http://www.garant.ru/>
6. Информационная система «Единое окно доступа к образовательным ресурсам» - <http://window.edu.ru/>
7. Российская государственная библиотека (РГБ) (информационно-справочная система) - <http://olden.rsl.ru/>
8. Российская национальная библиотека (информационно-справочная система) - <http://nlr.ru/>
9. Российская Книжная Палата (информационно-справочная система) - <http://www.bookchamber.ru/>
10. Профессиональная база данных. Энциклопедия - <http://uor-nsk.ru/>
11. Профессиональная база данных «Oxford dictionaries» (Оксфордские словари) - <http://www.natcorp.ox.ac.uk/>
12. Портал для аспирантов - <http://www.aspirantura.spb.ru/>
13. Электронный ресурс «Все для студента» - <https://www.twirpx.com/>

МИНИСТЕРСТВО НАУКИ И ВЫСШЕГО ОБРАЗОВАНИЯ РОССИЙСКОЙ ФЕДЕРАЦИИ

Новомосковский институт (филиал)
федерального государственного бюджетного образовательного учреждения высшего
образования «Российский химико-технологический университет имени Д.И. Менделеева»
(Новомосковский институт РХТУ им. Д.И. Менделеева)



УТВЕРЖДАЮ
Директор Новомосковского института
РХТУ им. Д.И. Менделеева
Первухин В.Л.
«30» _____ 06 _____ 2022 г.

Рабочая программа дисциплины

Философия

Направление подготовки 09.03.01 «Информатика и вычислительная техника»

Направленность (профиль) подготовки «Автоматизированные системы обработки информации и управления»

Квалификация выпускника Бакалавр

Форма обучения заочная

г. Новомосковск – 2022 г.

Разработчик(ки):

к.ф.н., доцент кафедры «Русский язык и гуманитарные дисциплины»
Новомосковского института РХТУ им. Д.И. Менделеева


Гордова Э.Е.

Рабочая программа рассмотрена и одобрена на заседании кафедры «Русский язык и гуманитарные дисциплины»

Протокол № 10 от 30.06.22

Зав.кафедрой, к.филол.н.,
доцент


Шатрова Т.И.

Эксперт

Руководитель ОПОП по направлению подготовки 09.03.01 «Информатика и вычислительная техника»

Зав.кафедрой, к.т.н., доцент


Силин А.В.

Рабочая программа согласована с деканом факультета «Кибернетика»

Декан, к.т.н., доцент


Маслова Н.В.

« 30 » 06 2022 г.

Рабочая программа согласована с деканом факультета *Заочного и очно-заочного обучения*

Декан, к.т.н., доцент


Стекольников А.В.

« 30 » 06 2022 г.

Рабочая программа согласована с руководителем учебно-методического управления Новомосковского института РХТУ им. Д.И. Менделеева

Руководитель,
д.х.н., профессор


Кизим Н.Ф.

« 30 » 06 2022 г.

1. ЦЕЛИ ОСВОЕНИЯ ДИСЦИПЛИНЫ

Настоящая рабочая программа дисциплины устанавливает требования к знаниям, умениям и навыкам обучающихся, а также определяет содержание и виды учебных занятий и отчетности.

Целью освоения дисциплины является обеспечение профессиональной подготовки обучающихся, основанное на формировании следующих компетенций, определенных основной профессиональной образовательной программой направления подготовки 09.03.01 «Информатика и вычислительная техника», направленность (профиль) «Автоматизированные системы обработки информации и управления» (уровень бакалавриата):

- УК-5 Способен воспринимать межкультурное разнообразие общества в социально-историческом, этическом и философском контекстах
- УК-10 Способен формировать нетерпимое отношение к коррупционному поведению.

2. ПЛАНИРУЕМЫЕ РЕЗУЛЬТАТЫ ОБУЧЕНИЯ ПО ДИСЦИПЛИНЕ, СООТНЕСЕННЫЕ С ПЛАНИРУЕМЫМИ РЕЗУЛЬТАТАМИ ОСВОЕНИЯ ОПОП

Освоение дисциплины направлено на формирование следующих компетенций, определенных в учебном плане основной профессиональной образовательной программы:

Код компетенции	Содержание компетенции	Код и наименование индикатора достижения компетенции
УК-5	Способен воспринимать межкультурное разнообразие общества в социально- историческом, этическом и философском контекстах	УК-5.1 Знать: – основные категории философии, законы исторического развития, основы межкультурной коммуникации УК-5.2 Уметь: – вести коммуникацию в мире культурного многообразия и демонстрировать взаимопонимание между обучающимися – представителями различных культур с соблюдением этических и межкультурных норм УК-5.3. Владеть: – практическими навыками анализа философских и исторических фактов, оценки явлений культуры – способами анализа и пересмотра своих взглядов в случае разногласий и конфликтов в межкультурной коммуникации
УК-10	Способен формировать нетерпимое отношение к коррупционному поведению	УК-10.1 Знать: – содержание современных философских, социально-гуманитарных дискуссий по проблемам общественного развития и гражданской позиции – правовые нормы, обеспечивающие противодействие коррупции в профессиональной деятельности УК-10.2 Уметь: – разрабатывать стратегию решения проблемных ситуаций общественных взаимодействий на основе системного и междисциплинарных подходов – формировать гражданскую позицию нетерпимого отношения к коррупционному поведению УК-10.3 Владеть: – приемами ведения дискуссии и полемики, навыками публичной речи и письменного аргументированного изложения собственной точки зрения, отражающей гражданскую позицию и нетерпимое отношение к коррупционному поведению – правилами общественного взаимодействия на основе нетерпимого отношения к коррупции – владеть навыками профессиональной деятельности, исключая любые коррупционные проявления

3. МЕСТО ДИСЦИПЛИНЫ В СТРУКТУРЕ ОБРАЗОВАТЕЛЬНОЙ ПРОГРАММЫ

Дисциплина реализуется в рамках обязательной части Блока 1. Дисциплины (модули) основной профессиональной образовательной программы.

Изучение дисциплины предполагает предварительное освоение следующих дисциплин (модулей), практик образовательной программы: История (история России, всеобщая история), Культурология.

Освоение данной дисциплины необходимо как предшествующее для следующих дисциплин (модулей), практик образовательной программы: Производственная (преддипломная) практика.

4. ОБЪЕМ ДИСЦИПЛИНЫ

Общая трудоемкость дисциплины составляет 144 ак.час. (108 астр.час.) или 4 зачетных единиц (з.е).

1 ак. час = 45 мин (коэффициент приведения академических часов к астрономическим – 0,75)

Вид учебной работы	Всего ак. час.	Семестры ак. час
		3
Контактная работа в том числе:	16,4	16,4
Лекции	8	8
Практические занятия	8	8
Лабораторные работы		
Экзамен	0,4	0,4
Зачет с оценкой		
Зачет		
Курсовой проект/ работа (зачет с оценкой)		
Самостоятельная работа (всего), в том числе:	119	119
Контактная самостоятельная работа - текущие консультации	1,2	1,2
Проработка лекционного материала	16	16
Подготовка к практическим занятиям	48	48
Подготовка к лабораторным занятиям		
Выполнение курсового проекта / работы		
Контрольная работа для студентов заочной формы обучения	52,8	52,8
Контактная самостоятельная работа - консультация перед экзаменом	1	1
Контроль, в том числе	8,6	8,6
Подготовка к промежуточной аттестации	8,6	8,6
Промежуточная аттестация		экзамен
Общая трудоемкость ак. час.	144	144
з.е.	4	4

5. СОДЕРЖАНИЕ И СТРУКТУРА ДИСЦИПЛИНЫ

5.1. Структура дисциплины и виды занятий

№ темы	Наименование темы дисциплины	Лекции	Занятия семинарского типа		Промеж. атт. ест., конс п/э	СРС	Контроль	Всего час.	Код формируемой компетенции
			Практ. занятия	Лаб. занятия					
1	Введение. Цели и задачи курса. Место и роль философии в жизни общества	0,5	0,5			11	0,6	12,6	УК-5, УК-10
2	История философии	0,5	0,5			12	1	14	УК-5, УК-10
3	Философия бытия	0,5	0,5			12	1	14	УК-5, УК-10
4	Социальная философия. Структура общества	1	1			12	1	15	УК-5, УК-10
5	Общество и история	1	1			14	1	17	УК-5, УК-10
6	Философия человека	1,5	1,5			15	1	19	УК-5, УК-10
7	Философия познания	1	1			14	1	17	УК-5, УК-10
8	Научное познание	1	1			14	1	17	УК-5, УК-10
9	Глобальные проблемы человечества и развитие науки	1	1			14	1	17	УК-5, УК-10
	Консультация перед экзаменом					1		1	УК-5, УК-10
	Промежуточная аттестация								
	Экзамен				0,4			0,4	УК-5, УК-10
	Зачет с оценкой								
	Зачет								
	Курсовой проект/ раб. (зачет с оценкой)								
	Всего	8	8		0,4	119	8,6	144	

5.2. Содержание дисциплины, структурированное по темам

№ темы	Наименование темы дисциплины	Содержание раздела
1.	Введение. Цели и задачи курса. Место и роль философии в жизни общества	Цели и задачи курса. Предмет философии и функции философии. Место и роль философии в культуре. Картина мира, формируемая философией. Становление философии. Античная философия. Использование философских знаний для формирования мировоззренческой позиции
2.	История философии	Основные направления, школы философии и этапы ее развития. Антично-эллинистическая философия. Философия Средних веков и Возрождения. Философия

		Нового времени; немецкая классическая философия. Современная философия Запада. Отечественная философия.
3.	Философия бытия	Структура философского знания. Учение о бытии. Концепции бытия. Монистические и плюралистические концепции бытия. Самоорганизация бытия. Системность бытия, понятия материального и идеального. Движение, пространство, время. Диалектика бытия, движение и развитие. Диалектика. Детерминизм и индетерминизм, динамические и статистические закономерности. Научные, философские и религиозные картины мира.
4	Социальная философия. Структура общества	Человек, общество, культура. Человек и природа. Общество и его структура. Гражданское общество и государство. Человек в системе социальных связей.
5	Общество и история	Человек и исторический процесс. Личность и массы, свобода и необходимость. Формационная и цивилизационная концепции общественного развития. Культура, цивилизации, формации. Общество и личностные качества человека, человеческая личность и общественный долг. Социальные и межэтнические отношения и способы их гармонизации.
6	Философия человека	Смысл человеческого бытия. Происхождение и сущность человека. Человек, индивид, личность. Человек и культура. Насилие и ненасилие, свобода и ответственность, мораль, справедливость, право. Нравственные ценности. Представления о совершенном человеке в различных культурах. Эстетические ценности и их роль в человеческой жизни. Религиозные ценности и свобода слова.
7	Философия познания	Сознание и познание. Сознание, самосознание и личность. Познавательные способности человека. Познание, творчество, практика. Вера и знание. Понимание и объяснение. Рациональное и иррациональное в познавательной деятельности. Проблема истины.
8	Научное познание	Действительность, мышление. Логика и язык. Искусство спора. Основы логики. Научное и вненаучное знание. Критерии научности. Структура научного познания, его методы и формы.
9	Глобальные проблемы человечества и развитие науки	Рост научного знания. Научные революции и смены типов рациональности. Наука и техника. Будущее человечества. Глобальные проблемы современности. Взаимодействие цивилизаций и сценарии будущего.

5.3. Лабораторные занятия

№ п/п	№ темы	Наименование лабораторных работ	Трудоемкость, час.	Формы текущего контроля	Код формируемой компетенции
		Не предусмотрены			

5.4. Практические занятия

№ п/п	№ темы	Тематика практических занятий	Трудоемкость, час.	Формы текущего контроля	Код формируемой компетенции
1	1	Место и роль философии в жизни общества	0,5	Опрос	УК-5, УК-10
2	2	История философии	0,5	Опрос, Тестирование	УК-5, УК-10
3	3	Философия бытия	0,5	Опрос	УК-5, УК-10
4	4	Социальная философия. Структура общества	1	Опрос	УК-5, УК-10
5	5	Общество и история	1	Опрос	УК-5, УК-10
6	6	Философия человека	1,5	Опрос	УК-5, УК-10
7	7	Философия познания	1	Опрос	УК-5, УК-10
8	8	Научное познание	1	Опрос, Тестирование	УК-5, УК-10
9	9	Глобальные проблемы человечества и развитие науки	1	Опрос	УК-5, УК-10

5.5. Курсовой проект (работа)

Тематика курсового проекта (работы)	Код формируемой компетенции
Не предусмотрен	

5.6. Самостоятельная работа обучающихся

Вид самостоятельной работы	Тематика самостоятельной работы обучающихся	Код формируемой компетенции
Курсовой проект (работа)	Не предусмотрен	
Проработка лекционного материала	Определена тематикой лекций	УК-5, УК-10
Подготовка к практическим занятиям	Определена тематикой практических занятий	УК-5, УК-10
Подготовка к лабораторным занятиям	Не предусмотрены	
Контрольная работа для студентов заочной формы обучения	Определена тематикой изучаемого материала	УК-5, УК-10
Контактная самостоятельная работа	Определена тематикой изучаемого материала	УК-5, УК-10

6. ФОНД ОЦЕНОЧНЫХ СРЕДСТВ ДЛЯ ПРОВЕДЕНИЯ ТЕКУЩЕГО КОНТРОЛЯ И ПРОМЕЖУТОЧНОЙ АТТЕСТАЦИИ ОБУЧАЮЩИХСЯ ПО ДИСЦИПЛИНЕ

Фонд оценочных средств для проведения текущей и промежуточной аттестации обучающихся по дисциплине базируется на перечне компетенций с указанием этапов их формирования в процессе освоения образовательной программы. Фонд оценочных средств обеспечивает объективный контроль достижения всех результатов обучения, запланированных для дисциплины.

Фонд оценочных средств включает в себя:

- перечень компетенций, этапы их формирования в процессе освоения программы;
- описание показателей и критериев оценивания компетенций на различных этапах их формирования;
- описание шкал оценивания формирования компетенций;
- контрольные задания и другие оценочные материалы для текущего контроля и промежуточной аттестации
- методические материалы, определяющие процедуры оценивания знаний, умений, навыков, характеризующих этапы формирования компетенций.

Контроль освоения дисциплины производится согласно соответствующему локальному нормативному акту НИ РХТУ им. Д.И. Менделеева.

Фонд оценочных средств по данной дисциплине является приложением к рабочей программе дисциплины и представлен в отдельном документе.

7. МЕТОДИЧЕСКИЕ УКАЗАНИЯ ПО ОСВОЕНИЮ И ПРЕПОДАВАНИЮ ДИСЦИПЛИНЫ

Организация образовательного процесса регламентируется учебным планом и расписанием учебных занятий.

Язык обучения (преподавания) — русский.

Для всех видов аудиторных занятий 1 час устанавливается продолжительностью 45 минут. Зачетная единица составляет 27 астрономических часов или 36 академических часов. Через каждые 45 мин контактной работы делается перерыв продолжительностью 5 мин, а после двух часов контактной работы делается перерыв продолжительностью 10 мин.

Сетевая форма реализации программы дисциплины не используется.

Обучающийся имеет право на зачет результатов обучения по дисциплине, если она освоена им при получении среднего профессионального образования и /или высшего образования, а также дополнительного образования (при наличии). Зачтенные результаты обучения учитываются в качестве результатов промежуточной аттестации. Зачет результатов обучения осуществляется в порядке и формах, установленных локальным актом НИ РХТУ.

По всем вопросам учебной работы студент может обращаться к лектору курса – на лекциях, консультациях; к преподавателю, ведущему занятия семинарского типа, – на занятиях, консультациях; к заведующему кафедрой – в часы приёма.

Образовательные технологии

Учебный процесс при преподавании дисциплины основывается на использовании традиционных, инновационных и информационных образовательных технологий. Традиционные образовательные технологии представлены лекциями и занятиями семинарского типа. Инновационные образовательные технологии используются в виде применения активных и интерактивных форм проведения занятий. Информационные образовательные технологии реализуются путем активизации самостоятельной работы студентов в информационной образовательной среде.

При проведении учебных занятий обеспечивается развитие у обучающихся навыков командной работы, межличностной коммуникации, принятия решений, лидерских качеств (включая при необходимости проведение интерактивных лекций, групповых дискуссий, ролевых игр, тренингов, анализ ситуаций и имитационных моделей, преподавание дисциплины в форме курсов, составленных на основе результатов научных исследований, в том числе с учетом региональных особенностей профессиональной деятельности выпускников и потребностей работодателей).

Лекции

Лекционный курс предполагает систематизированное изложение основных вопросов содержания дисциплины. На первой лекции лектор обязан предупредить студентов, применительно по какой основной литературе (учебникам, учебным пособиям) будет прочитан курс.

Лекционный курс обеспечивает более глубокое понимание учебных вопросов при значительно меньшей затрате времени, чем это требуется большинству студентов при самостоятельном изучении материала.

Занятия семинарского типа

Занятия семинарского типа - в виде практических занятий

Практические занятия представляют собой детализацию лекционного теоретического материала, направлены на отработку навыков, проводятся в целях закрепления курса и охватывают все основные разделы дисциплины.

Основной формой проведения практических занятий является обсуждение наиболее проблемных и сложных вопросов по отдельным темам, а также решение задач и разбор примеров и ситуаций при контактной работе.

В обязанности преподавателя входят: оказание методической помощи и консультирование студентов по соответствующим темам курса, ответы на вопросы, управление процессом решения задач.

Активность на практических занятиях оценивается по следующим критериям:

- ответы на вопросы, предлагаемые преподавателем;
- участие в дискуссиях;
- выполнение практических заданий (решение задач).

Оценивание выполнения практических заданий входит в итоговую оценку работы на практическом занятии.

Самостоятельная работа студента

Для успешного освоения дисциплины студентам необходимо не только посещать аудиторные занятия, но и вести активную самостоятельную работу. При самостоятельной проработке курса студент должен:

- выполнить контрольную работу для студентов заочной формы обучения;
- проработать лекционный материал, в т.ч. повторить законспектированный на лекционном занятии материал и дополнить его с учетом рекомендованной по данной теме литературы;
- изучить рекомендованную основную и дополнительную литературу, при необходимости составлять тезисы, аннотации и конспекты наиболее важных моментов;
- подготовиться к занятиям семинарского типа (практическим занятиям);
- использовать для самопроверки материалы оценочных средств;

7.1. Методические указания для обучающихся по освоению дисциплины

Перед изучением дисциплины студентам необходимо ознакомиться:

- с содержанием рабочей программы дисциплины;
- с целями и задачами дисциплины, её связями с другими дисциплинами (модулями) образовательной программы;

- методическими разработками по данной дисциплине, имеющимся в электронно-образовательной среде ВУЗа;
- с расписанием занятий по дисциплине, графиком консультаций преподавателей.

Методические указания по подготовке к аудиторным занятиям

Рекомендации по подготовке к лекционным занятиям.

Изучение дисциплины требует систематического и последовательного накопления теоретических знаний, следовательно, пропуски отдельных тем не позволяют глубоко освоить предмет. Студентам необходимо:

- перед каждой лекцией рекомендуется просматривать рабочую программу дисциплины, что позволит сэкономить время на записывание темы лекции, ее основных вопросов, рекомендуемой литературы;
 - по указанию лектора на отдельные лекции надо приносить соответствующие материал на бумажных носителях (учебники, учебно-методические пособия), в электронном виде (таблицы, графики, схемы), если данный материал будет охарактеризован, прокомментирован, дополнен преподавателем непосредственно на лекции;
 - перед следующей лекцией необходимо просмотреть по конспекту материал предыдущей.
- При затруднениях в восприятии материала следует обратиться к основным литературным источникам. Если разобраться в материале не удалось, необходимо обратиться к лектору или к преподавателю на практических занятиях.

Рекомендации по подготовке к занятиям семинарского типа

Студентам следует:

- приносить с собой рекомендованные преподавателем к конкретному занятию литературу;
 - при необходимости оформить протокол лабораторной работы;
 - перед занятием по рекомендованным литературным источникам проработать теоретический материал, соответствующей теме;
 - при подготовке следует обязательно использовать не только лекции, учебную литературу, но и научные статьи, материалы периодической печати, нормативно-правовые акты и пр.;
 - теоретический материал следует соотносить с современным состоянием дел, так как в содержании предмета могут появиться изменения, дополнения, которые не всегда отражены в учебной литературе;
 - в начале занятий задать преподавателю вопросы по материалу, вызвавшему затруднения в ходе самостоятельной работы;
 - в ходе занятия не отвлекаться, давать конкретные, четкие ответы по существу вопросов;
 - на занятии доводить каждую задачу до окончательного решения, демонстрировать понимание проведенных расчетов (анализов, ситуаций);
 - в случае затруднений обращаться к преподавателю.
- Студентам, пропустившим занятия (независимо от причин), или не выполнившим рассматриваемые на занятии задания, рекомендуется не позже чем в двухнедельный срок явиться на консультацию к преподавателю и отчитаться по теме занятия.

Методические указания по подготовке к промежуточной аттестации по дисциплине

Изучение дисциплины завершается промежуточной аттестацией – сдачей экзамена. Промежуточная аттестация является формой итогового контроля знаний и умений, полученных на лекциях, занятиях семинарского типа и в процессе самостоятельной работы.

В период подготовки к промежуточной аттестации студент вновь обращается к пройденному учебному материалу. При этом он не только закрепляет полученные знания, но и получает новые. Подготовка студента к промежуточной аттестации включает в себя три этапа:

- 1) самостоятельная работа в течение семестра;
- 2) непосредственная подготовка в дни, предшествующие промежуточной аттестации по темам курса;
- 3) подготовка к ответу на вопросы, содержащиеся в контрольных заданиях (билетах).

Литература для подготовки к промежуточной аттестации рекомендуется преподавателем и указана в рабочей программе дисциплины. Для полноты учебной информации и ее сравнения желательно использовать не менее двух учебников, учебных пособий. Студент вправе сам придерживаться любой из представленных в учебниках точек зрения по спорной проблеме (в том числе отличной от преподавателя), но при условии достаточной аргументации.

Важным источником подготовки к промежуточной аттестации является конспект лекций, где учебный материал дается в систематизированном виде, основные положения его детализируются, подкрепляются современными фактами и информацией, которые в силу новизны не вошли в печатные источники. В ходе подготовки к промежуточной аттестации студентам необходимо обращать внимание не только на уровень запоминания, но и на степень понимания излагаемых проблем.

К промежуточной аттестации допускаются студенты, выполнившие все необходимые задания, предусмотренные рабочей программой дисциплины.

Промежуточная аттестация проводится преподавателем по вопросам/заданиям, охватывающим, как правило, материал лекций и занятий семинарского типа. По окончании ответа преподаватель может задать студенту дополнительные и уточняющие вопросы. Результаты промежуточной аттестации объявляются студенту после ее окончания в тот же день.

7.2. Методические рекомендации по организации и осуществлению самостоятельной работы обучающегося

Учебно-методическое обеспечение для самостоятельной работы студента по дисциплине

Учебно-методическое обеспечение для самостоятельной работы студента по дисциплине включает:

1. Конспект лекций
2. Основная и дополнительная литература (см. ниже).
3. Методические указания для обучающихся по освоению дисциплины
4. Интернет-ресурсы (см. ниже)
5. Информационные справочные системы (см. ниже)
6. Монографии, научные статьи, Интернет-публикации по тематике дисциплины
7. Фонд оценочных средств для проведения промежуточной аттестации обучающихся по дисциплине (см. выше).

Методические рекомендации по организации самостоятельной работы студента

Самостоятельная работа студентов (СРС) — это деятельность учащихся, которую они совершают без непосредственной помощи и указаний преподавателя, руководствуясь сформировавшимися ранее представлениями о порядке и правильности выполнения операций. Цель СРС в процессе обучения заключается, как в усвоении знаний, так и в формировании умений и навыков по их использованию в новых условиях на новом учебном материале. Самостоятельная работа призвана обеспечивать возможность осуществления студентами самостоятельной познавательной деятельности в обучении, и является видом учебного труда, способствующего формированию у студентов самостоятельности.

Самостоятельная работа студентов включает в себя выполнение различного рода заданий, которые ориентированы на более глубокое усвоение материала изучаемой дисциплины. К выполнению заданий для самостоятельной работы предъявляются следующие требования:

задания должны исполняться самостоятельно и представляться в установленный срок, а также соответствовать установленным требованиям по оформлению.

Студентам следует:

- руководствоваться планом контрольных пунктов, определенным рабочей программой дисциплины;
- выполнять все плановые задания, выдаваемые преподавателем для самостоятельного выполнения, и разбирать на занятиях семинарского типа и консультациях неясные вопросы;
- использовать при подготовке соответствующие локальные нормативные документы ВУЗа.

Методические рекомендации по выполнению контрольной работы для студентов заочной формы обучения

Для заочной формы обучения предусмотрен текущий контроль в виде сдачи и защиты контрольной работы для студентов заочной формы обучения.

Контрольная работа для студентов заочной формы обучения - одна из форм самостоятельной работы студента. В процессе работы расширяется научно-теоретический кругозор по избранной теме, совершенствуются навыки самостоятельного изучения литературы и ее анализ.

Цель написания контрольной работы для студентов заочной формы обучения состоит в том, чтобы научить студента пользоваться литературой, привить умение популярно излагать сложные вопросы, найти решение заданной проблемы.

Тематика контрольных работ для студентов заочной формы обучения представлена в рабочей программе.

Контрольная работа для студентов заочной формы обучения может быть в виде теоретического задания и / или практического задания (нескольких практических заданий). Контрольная работа для студентов заочной формы обучения, содержащая теоретическое задание, может иметь следующую структуру: содержание, введение, изложение основного содержания темы, заключение, список использованных источников.

При выполнении контрольной работы студенту рекомендуется:

- соблюдение всех требований, предъявляемых к содержанию и оформлению контрольной работы для студентов заочной формы обучения по данной дисциплине;
- использование рекомендованной литературы.
- поиск примеров и анализ информации.
- консультации у преподавателя.

Выбор варианта контрольной работы для студентов заочной формы обучения определяется преподавателем. До начала или во время сессии, но до промежуточной аттестации по дисциплине студент заочной формы обучения должен представить преподавателю предварительно на проверку, а далее при успешном ее выполнении – к итоговому собеседованию (защите) свою контрольную работу.

Если контрольная работа зачтена, но имеются замечания, то ее необходимо доработать в соответствии с требованиями преподавателя и предъявить на промежуточной аттестации. Если контрольная работа не зачтена, то студенту необходимо ее полностью переделать с учетом замечаний и снова представить на проверку преподавателю.

После защиты контрольной работы по дисциплине и при условии выполнения всех форм текущего контроля, предусмотренных рабочей программой дисциплины, студент заочной формы обучения допускается до промежуточной аттестации по данной дисциплине.

Методические рекомендации по работе с литературой

В рабочей программе представлен список основной и дополнительной литературы по курсу – это учебники, учебно-методические пособия или указания. Дополнительная литература – учебники, монографии, сборники научных трудов, журнальные и газетные статьи, различные справочники, энциклопедии, Интернет-ресурсы.

Любая форма самостоятельной работы студента начинается с изучения соответствующей литературы как в библиотеке / электронно-библиотечной системе, так и дома. Изучение указанных источников расширяет границы понимания предмета дисциплины

В данной рабочей программе приведен перечень основных и дополнительных источников, которые предлагается изучить в процессе обучения по дисциплине. Кроме того, для расширения и углубления знаний по данной дисциплине целесообразно использовать: библиотеку диссертаций; научные публикации в тематических журналах; полнотекстовые базы данных библиотеки; имеющиеся в библиотеке ВУЗа и региона, публикаций на электронных и бумажных носителях.

Выбранную монографию или статью целесообразно внимательно просмотреть. В книгах следует ознакомиться с оглавлением и научно-справочным аппаратом, прочитать аннотацию и предисловие. Целесообразно пролистать, рассмотреть иллюстрации, таблицы, диаграммы, приложения. Такое ознакомление позволит узнать, какие главы следует читать внимательно, а какие прочитать быстро. В книге или журнале, принадлежащих студенту, ключевые позиции можно выделять маркером или делать пометки на полях. При работе с электронным документом также следует выделять важную информацию. Если книга или журнал не являются собственностью студента, то целесообразно записывать номера страниц, которые привлекли внимание. Позже следует возвратиться к ним, перечитать или переписать нужную информацию.

Выделяются следующие виды записей при работе с литературой. Конспект – краткая схематическая запись основного содержания научной работы. Целью является не переписывание произведения, а выявление его логики, системы доказательств, основных выводов. Хороший конспект должен сочетать полноту изложения с краткостью. Цитата – точное воспроизведение текста. Заключается в кавычки. Точно указывается страница источника. Тезисы – концентрированное изложение основных положений прочитанного материала. Аннотация – очень краткое изложение содержания прочитанной работы. Резюме – наиболее общие выводы и положения работы, ее концептуальные итоги. Записи в той или иной форме не только способствуют пониманию и усвоению изучаемого материала, но и помогают вырабатывать навыки ясного изложения в письменной форме тех или иных теоретических вопросов.

7.3. Методические рекомендации для преподавателей

Обучение студентов строится на основе следующих принципов:

1. Цель обучения – познакомить с идеями и методами науки; развивать умения и навыки применения принципов и законов для решения как простых, так и нестандартных задач.
2. Обучение должно органически сочетаться с воспитанием. Нужно развивать в студентах волевые качества и трудолюбие. Ненавязчиво прививать элементы культуры поведения. В частности, преподаватель должен личным примером воспитывать в студентах пунктуальность и уважение к чужому времени (входить в аудиторию со звонком, заканчивать занятия также со звонком, даже если для этого придется прерваться на полуслове). После звонка с занятия начинается личное время студента, посягать на которое преподаватель не имеет права.
3. Обучение должно быть не пассивным (студентам сообщается некоторый объем информации, рассматриваются способы решения тех или иных задач), а активным. Необходимо строить обучение так, чтобы в овладении материалом основную роль играла память логическая, а не формальная. Запоминание должно достигаться через глубокое понимание материала. Дисциплина должна представлять перед студентами не как некоторый объем информации, который нужно запомнить, а как логичная наука
4. Одно из важнейших условий успешного обучения – умение организовать работу студентов.
5. Отношение преподавателя к студентам должно носить характер доброжелательной требовательности. Для стимулирования работы студентов нужно использовать поощрение, одобрение, похвалу, но не порицание (порицание может применяться лишь как исключение). Преподаватель должен быть для студентов доступным.

6. Необходим регулярный контроль работы студентов. Правильно поставленный контроль помогает студентам организовать систематические самостоятельные занятия, а преподавателю - достичь высоких результатов в обучении.

Важнейшей задачей преподавателей, ведущих занятия по дисциплине, является выработка у студентов осознания необходимости и полезности знания дисциплины как теоретической и практической основы для изучения последующих в обучении дисциплин (модулей). Методически преподавание дисциплины основано, в первую очередь, на чтении лекций по основным разделам курса, проведении практических занятий.

С целью более эффективного усвоения студентами материала данной дисциплины рекомендуется при проведении лекционных занятий и занятий семинарского типа использовать современные технические средства обучения, а именно презентации лекций, наглядные пособия, компьютерное тестирование.

Для более глубокого изучения предмета и подготовки ряда вопросов (тем) для самостоятельного изучения по разделам дисциплины преподаватель предоставляет студентам необходимую информацию об использовании учебно-методического обеспечения: учебниках, учебных пособиях, сборниках примеров и задач, Интернет-ресурсов. Содержание занятий определяется настоящей рабочей программой дисциплины.

Для контроля знаний студентов по дисциплине проводится текущий и промежуточный контроль. При текущем контроле рекомендуется использовать контрольную работу для студентов заочной формы обучения, тестирование. Контрольное тестирование включает в себя задания по всем или по wybranым темам раздела рабочей программы дисциплины.

Организуя самостоятельную работу, необходимо постоянно обучать студентов методам такой работы.

Лекционные занятия – главное звено дидактического цикла обучения. Цель лекции – формирование у студентов ориентировочной основы для последующего усвоения материала методом самостоятельной работы. Содержание лекции должно отвечать следующим дидактическим требованиям:

- изложение материала от простого к сложному, от известного к неизвестному;
- логичность, четкость и ясность в изложении материала;
- возможность проблемного изложения, дискуссии, диалога с целью активизации деятельности студентов;
- опора смысловой части лекции на подлинные факты, события, явления, статистические данные;
- тесная связь теоретических положений и выводов с практикой и будущей профессиональной деятельностью студентов.

Преподаватель, ведущий лекционные занятия, должен знать существующие в педагогической науке и используемые на практике варианты лекций, их дидактические и воспитывающие возможности, а также их место в структуре процесса обучения.

При изложении материала важно помнить, что почти половина информации на лекции передается через интонацию. В профессиональном общении исходить из того, что восприятие лекций студентами заочной формы обучения существенно отличается по готовности и умению от восприятия студентами очной формы.

Преподавателем на этапе подготовки к практическим занятиям необходимо рекомендовать студентам углубленную самостоятельную работу с учебниками, периодической печатью и прочими источниками над заранее обозначенными вопросами, проблемами и задачами, чтобы в процессе практического занятия обеспечить их активное обсуждение, дискуссии. Цель преподавателя - при проведении практического занятия обеспечить возможность сделать студентами обобщающие выводы и заключения. При проведении практического занятия необходимо сочетать выступления студентов и преподавателя, чтобы сделать положительное рассмотрение обсуждаемой проблемы и анализ дискуссионных позиций. Преподаватель обязан обсудить мнения студентов и дать свои разъяснения и консультации, что позволит студентам не только углубленно изучить теорию, но и приобрести навыки и умения использовать ее в практической работе.

При проведении практических занятий по дисциплине возможно использование сообщений, фрагментов первоисточников, тестов, практических заданий, разбор проблемных ситуаций, правильных решений и др. Практические занятия по дисциплине можно проводить в виде развернутой беседы. Преподаватель может использовать устный опрос. На практическом занятии основную роль играет функция обобщения и систематизации знаний. Главное в практическом занятии не столько передача новой информации, сколько расширение, закрепление и углубление знаний, умений, навыков, способов их получения и применения.

Преподавателю необходимо сохранить связь принципиальных положений лекций с содержанием практических занятий.

При реализации рабочей программы дисциплины при контактной работе со студентами возможно применение активных и/или интерактивных форм обучения, в т.ч. компьютерных презентаций при чтении лекций, дискуссий, семинаров в диалоговом режиме и др.

Самостоятельная работа студентов предполагает индивидуальную работу с учебным материалом, выполнение контрольной работы для студентов заочной формы обучения, проработку лекционного материала, подготовку к занятиям семинарского типа (практическим занятиям), а также контактную самостоятельную работу с преподавателем, включающую текущие консультации и др.

При проведении текущего контроля и промежуточной аттестации студентов важно всегда помнить, что систематичность, объективность, аргументированность – главные принципы, на которых основаны контроль и оценка знаний студентов. Контроль и оценка знаний студента, требуют учета его индивидуального стиля в осуществлении учебной деятельности. Знание критериев оценки знаний обязательно для преподавателя и студента.

7.4. Методические рекомендации по обучению лиц с ограниченными возможностями здоровья и инвалидов

При обучении лиц с ограниченными возможностями здоровья и инвалидов профессорско-преподавательский состав должен первоначально ознакомиться с психолого-физиологическими особенностями обучающихся инвалидов и лиц с ограниченными возможностями здоровья, индивидуальными программами реабилитации инвалидов. При необходимости организуется дополнительная поддержка преподавания психологами, социальными работниками, прошедшими подготовку ассистентами.

При необходимости используются социально-активные и рефлексивные методы обучения, технологии социокультурной реабилитации с целью оказания помощи в установлении полноценных межличностных отношений с другими студентами, создании комфортного психологического климата в студенческой группе.

Подбор и разработка учебных материалов производится с учетом предоставления материала в различных формах: аудиальной, визуальной, с использованием специальных технических средств и информационных систем.

Освоение дисциплины лицами с ограниченными возможностями здоровья осуществляется с использованием средств обучения общего и специального назначения (персонального и коллективного использования).

Для инвалидов и лиц с ограниченными возможностями здоровья при необходимости есть возможность проводить лекционные, практические занятия на 1-ом этаже учебных корпусов. Имеются специализированные кабинеты для самостоятельной и индивидуальной работы, оснащенные ПК.

Для студентов с ограниченными возможностями здоровья предусматривается доступная форма предоставления контрольных заданий и других материалов оценочных средств, а именно:

- в печатной или электронной форме (для лиц с нарушениями опорно-двигательного аппарата);
- в печатной форме или электронной форме с увеличенным шрифтом и контрастностью (для лиц с нарушениями слуха, речи, зрения);
- методом чтения ассистентом задания вслух (для лиц с нарушениями зрения).

Студентам с ограниченными возможностями здоровья и инвалидам увеличивается время на подготовку ответов на контрольные вопросы. Для таких студентов предусматривается доступная форма предоставления ответов на задания, а именно:

- письменно на бумаге или набором ответов на компьютере (для лиц с нарушениями слуха, речи);
- выбором ответа из возможных вариантов при тестировании с использованием услуг ассистента (для лиц с нарушениями опорно-двигательного аппарата);
- устно (для лиц с нарушениями зрения, опорно-двигательного аппарата).

При необходимости для обучающихся с инвалидностью процедура оценивания результатов обучения может проводиться в несколько этапов.

8. ОСНОВНАЯ И ДОПОЛНИТЕЛЬНАЯ УЧЕБНАЯ ЛИТЕРАТУРА, НЕОБХОДИМАЯ ДЛЯ ОСВОЕНИЯ ДИСЦИПЛИНЫ

а) основная литература

1. Философия: учебник для бакалавров / Б. И. Липский, Б. В. Марков. - 2-е изд., перераб. и доп. - М.: Юрайт, 2013. - 508 с.
2. Карпов В.Н. Введение в философию [Электронный ресурс] / В.Н. Карпов. – Электрон.дан. – Санкт-Петербург: Лань, 2013. – 142 с. - Режим доступа: <https://e.lanbook.com/book/44025>

б) дополнительная литература

1. Лавров П.Л. Философия и социология. Том II [Электронный ресурс] / П.Л. Лавров. – Электрон.дан. – Санкт-Петербург: Лань, 2013. – 684 с. - Режим доступа: <https://e.lanbook.com/book/8643>
2. Лавров П.Л. Философия и социология. Том I [Электронный ресурс] / П.Л. Лавров. – Электрон.дан. – Санкт-Петербург: Лань, 2013. – 734 с. - Режим доступа: <https://e.lanbook.com/book/8642>
3. Рожков Н.А. Основы научной философии [Электронный ресурс] / Н.А. Рожков. – Электрон.дан. – Санкт-Петербург: Лань, 2013. – 135 с. - Режим доступа: <https://e.lanbook.com/book/35316>
4. Основные концептуальные направления в российской философии. Методические рекомендации для активизации самостоятельного изучения студентами материалов курса/ РХТУ им. Д. И. Менделеева, Новомосковский ин-т; Сост.: Э.А. Бирюкова, Э.Е. Гуськова. Новомосковск, 2006. - 80 с.
5. Бирюкова Э. А., Ситкевич Н.В. Учебно-методическое пособие по курсу «Философия» для студентов всех специальностей заочной формы обучения / РХТУ им. Д. И. Менделеева, Новомосковский ин-т. 2007. - 146 с.
6. Бирюкова Э. А., Гуськова Э. Е. Учебно-методическое пособие по курсу «Философия». Планы семинарских занятий, дополнительные текстовые материалы, схемы и задания для подготовки к ним / РХТУ им. Д.И. Менделеева, Новомосковский ин-т. Новомосковск, 2007. - 222 с.
7. Бирюкова Э. А., Гуськова Э. Е. Практикум по дисциплине «Философия» / ГОУ ВПО РХТУ им. Д.И. Менделеева, Новомосковский институт (филиал); Новомосковск, 2008. - 124 с. Библиотека НИ РХТУ
8. Бирюкова Э. А., Гуськова Э. Е. Философия. Учебно-методическая разработка для изучения материала курса по основным темам и дидактическим единицам. Часть 1: Истоки философии и первые этапы генезиса / ГОУ ВПО РХТУ им. Д. И. Менделеева, Новомосковский институт (филиал); Новомосковск, 2008. - 82 с.
9. Философия. Тестовые задания. Часть 1 / ГОУ ВПО РХТУ им. Д.И. Менделеева, Новомосковский институт (филиал); Новомосковск, 2008. - 61 с.
10. Основы философских знаний: Учебно-методическое пособие для студентов химико-технологических специальностей заочного факультета / ГОУ ВПО «Российский химико-технологический университет им. Д. И. Менделеева Новомосковский институт (филиал)»; Сост.: Бирюкова Э.А., Николаева П.Д., Ситкевич Н.В. - Новомосковск, 2009. - 204с.
11. Философские контексты эпохи Возрождения. Учебно-методическая разработка для студентов всех специальностей и направлений обучения в вузе / ГОУ ВПО «РХТУ им. Д. И. Менделеева» Новомосковский институт (филиал); Сост.: Бирюкова Э.А., Кочетова К.В., Николаева П.Д., Новомосковск, 2009. – 52 с.
12. Философия. Тестовые задания. Часть 2. / ГОУ ВПО «РХТУ им. Д.И. Менделеева», Новомосковский институт (филиал); Сост: Бирюкова Э.А., Гордова Э.Е., Новомосковск, 2009. - 52 с.
13. Философия Учебно- методическая разработка для изучения материала курса по основным темам и дидактическим единицам. Часть 2: История развития философских идей от Средневековья до Нового времени. / ГОУ ВПО «РХТУ им. Д.И. Менделеева», Новомосковский институт (филиал); Сост.: Бирюкова Э. А., Гордова Э. Е. Новомосковск, 2010. – 84 с.
14. Философия XX века: основные идейные искания. Учебно-методическое пособие для студентов всех специальностей и направлений обучения в вузе / ФГБОУ ВПО «РХТУ им. Д.И. Менделеева» Новомосковский институт (филиал); Сост.: Бирюкова Э.А., Кочетова К.В., Ситкевич Н.В., Новомосковск, 2012. – 116 с.
15. Бирюкова Э. А., Гордова Э. Е. Философия: Учебно-методическая разработка для изучения материала курса по основным темам и дидактическим единицам. Часть 3: Современные проблемы философии структурного характера: онтологические, гносеологические, антропосоциальные/ФГБОУ ВПО РХТУ им. Д.И. Менделеева, Новомосковский институт (филиал); Новомосковск, 2012. - 94 с.
16. Античная философия. Учебное пособие для бакалавров всех профилей и направлений обучения в вузе / ФГБОУ ВПО РХТУ им. Д.И. Менделеева, Новомосковский институт (филиал); Сост.: Бирюкова Э.А., Гордова Э.Е., Гордов Ю.В. Новомосковск, 2013. - 56 с.
17. Философия: поиск истины в ходе познания природных феноменов: Учебно - методическое пособие для бакалавров всех направлений обучения в ВУЗе. Сост.: Бирюкова Э. А., Гордова Э. Е., Гордов Ю.В. / ФГБОУ ВПО РХТУ им. Д.И. Менделеева, Новомосковский институт (филиал); Новомосковск, 2014. - 98 с.
18. Философия немецкого идеализма как актуальная тема дискурса обучения. Учебное пособие для бакалавров всех направлений и форм обучения. Сост.: Бирюкова Э. А., Гордова Э. Е., Гордов Ю. В. / ФГБОУ ВПО РХТУ им. Д.И. Менделеева, Новомосковский институт (филиал); Новомосковск, 2015. - 80 с.
19. Философия: краткий лекционный курс по дисциплине. Часть 1. Разделы: бытие - природа - общество: Учебное пособие для бакалавров всех направлений и форм обучения / ФГБОУ ВО РХТУ им. Д.И. Менделеева, Новомосковский институт (филиал); Сост.: Бирюкова Э. А., Гордова Э.Е., Гордов Ю.В. Новомосковск, 2015. - 80 с.
20. Гухман В.Б. Философия информации [Электронный ресурс]: учебное пособие / В.Б. Гухман. – Электрон.дан. – Москва: , 2016. – 248 с. - Режим доступа: <https://e.lanbook.com/book/100261>
21. Философия: краткий лекционный курс по дисциплине. Часть 2. Разделы: человек-познание-экологическая глобалистика. Учебное пособие для бакалавров всех направлений и форм обучения. Сост.: Бирюкова Э.А., Гордова Э.Е., Гордов Ю.В. / ФГБОУ ВО РХТУ им. Д.И. Менделеева, Новомосковский институт (филиал); Новомосковск, 2016. - 78 с.
22. Бирюкова Э.А., Гордова Э.Е., Гордов Ю.В. Философия: Раскрытие сущности человека в различных сферах жизнедеятельности. Учебное пособие для бакалавров всех направлений и форм обучения / ФГБОУ ВО РХТУ им. Д.И. Менделеева, Новомосковский институт (филиал); Новомосковск, 2016. - 70 с.
23. Философские концепции культуры. Учебно-методическое пособие для бакалавров всех направлений и форм обучения в вузе / ФГБОУ ВО «РХТУ им. Д.И. Менделеева» Новомосковский институт (филиал); Сост.: Бирюкова Э.А., Ситкевич Н.В., Новомосковск, 2016. – 66 с.

24. Актуальный курс философских знаний. Учебно-методическое пособие для бакалавров заочного отделения всех направлений и профилей обучения в вузе / ФГБОУ ВПО «РХТУ им. Д.И. Менделеева» Новомосковский институт (филиал); Сост.: Бирюкова Э.А., Ситкевич Н.В., Новомосковск, 2016. – 64 с.

25. Философские проблемы человека, науки и техники. Часть I. Учебно-методическое пособие для магистров и бакалавров всех форм обучения в вузе / ФГБОУ ВПО «РХТУ им. Д.И. Менделеева» Новомосковский институт (филиал); Сост.: Бирюкова Э.А., Ситкевич Н.В., Новомосковск, 2016. – 97 с.

26. Философские проблемы человека, науки и техники. Часть II. Учебно-методическое пособие для магистров и бакалавров всех форм обучения в вузе / ФГБОУ ВПО «РХТУ им. Д.И. Менделеева» Новомосковский институт (филиал); Сост.: Бирюкова Э.А., Ситкевич Н.В., Новомосковск, 2017. – 69 с.

27. Философия неоклассицизма: новая парадигма человеческого жизнеустройства. Учебное пособие для бакалавров всех форм и направлений обучения в вузе / ФГБОУ ВО «РХТУ им. Д.И. Менделеева» Новомосковский институт (филиал); Сост.: Бирюкова Э.А., Ситкевич Н.В., Новомосковск, 2016. – 120 с.

28. Философия постмодерна: современная альтернатива развития человеческого бытия. Учебное пособие для бакалавров всех форм и направлений обучения в вузе / ФГБОУ ВО «РХТУ им. Д.И. Менделеева». Новомосковский институт (филиал); Сост.: Бирюкова Э.А., Ситкевич Н.В. Новомосковск, 2016. – 72 с.

9. РЕСУРСЫ ИНФОРМАЦИОННО-ТЕЛЕКОММУНИКАЦИОННОЙ СЕТИ ИНТЕРНЕТ, ИНФОРМАЦИОННЫЕ ТЕХНОЛОГИИ, ИСПОЛЪЗУЕМЫЕ ПРИ ОСУЩЕСТВЛЕНИИ ОБРАЗОВАТЕЛЬНОГО ПРОЦЕССА ПО ДИСЦИПЛИНЕ

9.1. Электронные библиотечные ресурсы

1. ЭБС «Издательство «Лань» (договор № 33.03-П-3.1-3824/2021 от 26.09.2021г.; договор № 33.03-П-3.1-3825/2021 от 26.09.2021г. Срок действия с 26.09.2021г. по 25.09.2022г.) - <https://e.lanbook.com/>

2. ЭБС «Электронное издательство ЮРАЙТ» (договор № 33.03-Л-3.1-4377/2022 от 16.03.2022г. Срок действия с 16.03.2022г. по 15.03.2023г.) - <https://urait.ru/>

3. ЭБС «Консультант студента «ООО «Политехресурс» (договор № 33.03-П-3.1-4375/2022 на оказание услуг по предоставлению доступа к образовательной платформе ИКЗ 22177070263777070100100120015811244 от 16.03.2022г. Срок действия с 16.03.2022г. по 15.03.2023г.) - <https://www.studentlibrary.ru/>

4. Научная электронная библиотека «КиберЛенинка» - <https://cyberleninka.ru/>

5. Научная электронная библиотека eLIBRARY.RU - <https://elibrary.ru/>

9.2. Профессиональные базы данных и информационные справочные системы

1. Справочная Правовая Система «Консультант Юрист смарт-комплект Базовый ОВК-Ф» для нужд Новомосковского института РХТУ им. Д.И. Менделеева (контракт № 09-15ЭА/2022. ИКЗ 22177070263777070100100050016311244 от 05.04.2022г. Срок действия с 05.04.2022г. по 31.03.2023г.) - <http://www.consultant.ru/>

2. Портал открытых данных Российской Федерации (профессиональная база данных) - <http://data.gov.ru/>

3. Интернет-версия справочно-правовой системы «Гарант» (информационно-правовой портал «Гарант.ру») - <http://www.garant.ru/>

4. Информационная система «Единое окно доступа к образовательным ресурсам» - <http://window.edu.ru/>

5. Российская государственная библиотека (РГБ) (информационно-справочная система) - <http://olden.rsl.ru/>

6. Российская национальная библиотека (информационно-справочная система) - <http://nlr.ru/>

7. Российская Книжная Палата (информационно-справочная система) - <http://www.bookchamber.ru/>

8. Профессиональная база данных. Энциклопедия - <http://uor-nsk.ru/>

9. Профессиональная база данных «Oxford dictionaries» (Оксфордские словари) - <http://www.natcorp.ox.ac.uk/>

10. Портал для аспирантов - <http://www.aspirantura.spb.ru/>

11. Электронный ресурс «Все для студента» - <https://www.twirpx.com/>

9.3. Программное обеспечение

1. Операционная система Microsoft Windows 7 - бессрочная лицензия в рамках подписки Azure Dev Tools for Teaching (бывший Microsoft Imagine Premium (бывший DreamSpark - The Novomoskovsk University (the branch) - EMDEPT - DreamSpark Premium <http://e5.onthehub.com/WebStore/Welcome.aspx?vsro=8&ws=9f5a10ad-c98b-e011-969d-0030487d8897>. Номер учетной записи: e5: 100039214))

2. Microsoft Word, Microsoft Excel, Microsoft PowerPoint из пакета Microsoft Office 365A1 - бессрочная лицензия в рамках подписки Azure Dev Tools for Teaching (бывший Microsoft Imagine Premium (бывший DreamSpark - The Novomoskovsk University (the branch) - EMDEPT - DreamSpark Premium <http://e5.onthehub.com/WebStore/Welcome.aspx?vsro=8&ws=9f5a10ad-c98b-e011-969d-0030487d8897>. Номер учетной записи: e5: 100039214))

3. Архиватор 7zip - распространяется под лицензией GNU LGPL license

4. Adobe Acrobat Reader - ПО Acrobat Reader DC, мобильное приложение Acrobat Reader - бесплатные и доступны для корпоративного распространения (<https://acrobat.adobe.com/ru/ru/acrobat/pdf-reader/volume-distribution.html>)

5. Браузер Mozilla FireFox – распространяется под лицензией Mozilla Public License 2.0 (MPL)

6. Kaspersky Free <https://www.kaspersky.ru/free-antivirus>

10. МАТЕРИАЛЬНО-ТЕХНИЧЕСКАЯ БАЗА, НЕОБХОДИМАЯ ДЛЯ ОСУЩЕСТВЛЕНИЯ ОБРАЗОВАТЕЛЬНОГО ПРОЦЕССА ПО ДИСЦИПЛИНЕ

Наименование специальных помещений	Оснащенность специальных помещений
Аудитория для лекционных занятий (согласно расписанию учебных занятий)	Учебная мебель, доска Презентационная техника (ноутбук, проектор, экран – постоянное хранение в ауд. 350 н.к. (Центр информационных технологий))
Аудитория для практических занятий (согласно расписанию учебных занятий)	Учебная мебель, доска Презентационная техника (ноутбук, проектор, экран – постоянное хранение в ауд. 350 н.к. (Центр информационных технологий))

Аудитория для самостоятельной работы студентов (ауд. 350а н.к. «Компьютерный класс»)	Компьютеры в сборе (10 шт.) (в соответствии с паспортом аудитории), подключенные к локальной сети, с возможностью просмотра видеоматериалов и презентаций. Принтер. Многофункциональное устройство (принтер, сканер, копир) Доступ в Интернет, к ЭБС, электронным образовательным и информационным ресурсам, базе данных электронного каталога НИ РХТУ, системе управления учебными курсами Moodle
Аудитория для групповых консультаций (согласно расписанию учебных занятий)	Учебная мебель. доска
Аудитория для индивидуальных консультаций (ауд. 432 н.к. «Преподавательская»)	Компьютеры в сборе (2 шт.) (в соответствии с паспортом аудитории), подключенные к локальной сети, с возможностью просмотра видеоматериалов и презентаций. Принтер (2 шт.) Доступ в Интернет, к ЭБС, электронным образовательным и информационным ресурсам, базе данных электронного каталога НИ РХТУ, системе управления учебными курсами Moodle
Аудитория для текущего контроля (согласно расписанию учебных занятий)	Учебная мебель, доска
Аудитория для промежуточной аттестации (согласно расписанию учебных занятий)	Учебная мебель, доска
Помещения для хранения и профилактического обслуживания учебного оборудования (ауд. 350 н.к.)	Стеллажи, оборудование, инструменты, стенды, необходимые для профилактического обслуживания, текущего ремонта и хранения техники и учебного оборудования, участвующего в учебном процессе Компьютеры в сборе (4 шт.) подключенные к локальной сети Доступ в Интернет, к ЭБС, электронным образовательным и информационным ресурсам, базе данных электронного каталога НИ РХТУ, системе управления учебными курсами Moodle

Для инвалидов и лиц с ограниченными возможностями здоровья при необходимости имеется возможность проведения лекционных занятий и занятий семинарского типа на 1-ом этаже учебного корпуса. Возле входных дверей в учебный корпус установлен звонок в дежурную службу. Предусмотрены широкие дверные проемы. Имеются специализированные кабинеты для самостоятельной и индивидуальной работы, оснащенные ПК. По ряду тем предусмотрены виртуальные занятия, в том числе с использованием презентаций и выполнением требуемого объема работ в режиме удаленного доступа.

При освоении дисциплины при необходимости используется электронное обучение и дистанционные образовательные технологии.

ДОПОЛНЕНИЯ И ИЗМЕНЕНИЯ В РАБОЧЕЙ ПРОГРАММЕ
на 2022-2023 учебный год

В рабочую программу дисциплины вносятся следующие изменения:

1. В перечень электронных библиотечных ресурсов (п. 9.1) вносятся следующие изменения:

ЭБС «Издательство «Лань» (договор № 33.03-Р-3.1-5182/2022 от 26.09.2022г.; договор № 33.03-Л-3.1-5181/2022 от 26.09.2022г. Срок действия с 26.09.2022г. по 25.09.2023г.) - <https://e.lanbook.com/>

Дополнения и изменения в рабочей программе рассмотрены и одобрены на заседании кафедры «Вычислительная техника и информационные технологии»

«10» 10 2022 г., протокол № 2/8

Руководитель ОПОП _____  _____ /Силин А.В./

ДОПОЛНЕНИЯ И ИЗМЕНЕНИЯ В РАБОЧЕЙ ПРОГРАММЕ
на 2023-2024 учебный год

1. В рабочую программу дисциплины вносятся следующие изменения:

Ресурсы информационно-телекоммуникационной сети Интернет, используемые при осуществлении образовательного процесса по дисциплине:

- перечень электронных библиотечных ресурсов;
- перечень профессиональных баз данных и информационных справочных систем.

Дополнения и изменения в рабочей программе дисциплины рассмотрены и одобрены на заседании кафедры «Вычислительная техника и информационные технологии»

«30» 06 2023 г, протокол № 10/с

Руководитель ОПОП _____  _____ /Силин А.В./

9.1. Электронные библиотечные ресурсы

1. ЭБС «Издательство «Лань» (договор № 33.03-Р-3.1-5182/2022 от 26.09.2022г.; договор № 33.03-Л-3.1-5181/2022 от 26.09.2022г. Срок действия с 26.09.2022г. по 25.09.2023г.) - <https://e.lanbook.com/>
2. ЭБС «Электронное издательство ЮРАЙТ» (договор № 33.03-Л-3.1-6138/2023 от 20.04.2023г. Срок действия с 20.04.2023г. по 19.04.2024г.) - <https://urait.ru/>
3. ЭБС «ZNANIUM» (договор № 769 эбс / 33.02-Р-3.1-6158/2023 ИКЗ 2217707072637770701001000900115814244 от 24.04.2023г. Срок действия с 24.04.2023г. по 23.04.2024г.) - <https://znanium.com/>
4. ЭБС «Консультант студента» (договор № 818КС/01-2023/33.02-Л-3.1-6152/2023 от 26.04.2023г. Срок действия с 26.04.2023г. по 25.04.2024г.) - [https:// studentlibrary.ru/](https://studentlibrary.ru/)
5. Научная электронная библиотека «КиберЛенинка» - <https://cyberleninka.ru/>
6. Научная электронная библиотека eLIBRARY.RU - <https://elibrary.ru/>

9.2. Профессиональные базы данных и информационные справочные системы

1. Портал открытых данных Российской Федерации (профессиональная база данных) - <http://data.gov.ru/>
2. Интернет-версия справочно-правовой системы «Гарант» (информационно-правовой портал «Гарант.ру») - <http://www.garant.ru/>
3. Информационная система «Единое окно доступа к образовательным ресурсам» - <http://window.edu.ru/>
4. Российская государственная библиотека (РГБ) (информационно-справочная система) - <http://olden.rsl.ru/>
5. Российская национальная библиотека (информационно-справочная система) - <http://nlr.ru/>
6. Российская Книжная Палата (информационно-справочная система) - <http://www.bookchamber.ru/>
7. Профессиональная база данных. Энциклопедия - <http://uor-nsk.ru/>
8. Профессиональная база данных «Oxford dictionaries» (Оксфордские словари) - <http://www.natcorp.ox.ac.uk/>
9. Портал для аспирантов - <http://www.aspirantura.spb.ru/>
10. Электронный ресурс «Все для студента» - <https://www.twirpx.com/>

МИНИСТЕРСТВО НАУКИ И ВЫСШЕГО ОБРАЗОВАНИЯ РОССИЙСКОЙ ФЕДЕРАЦИИ

Новомосковский институт (филиал)
федерального государственного бюджетного образовательного учреждения высшего
образования «Российский химико-технологический университет имени Д.И. Менделеева»
(Новомосковский институт РХТУ им. Д.И. Менделеева)



УТВЕРЖДАЮ
Директор Новомосковского института
РХТУ им. Д.И. Менделеева
Первухин В.Л.

06

2022 г.

Рабочая программа дисциплины

Безопасность жизнедеятельности

Направление подготовки 09.03.01 «Информатика и вычислительная техника»

Направленность (профиль) подготовки «Автоматизированные системы обработки информации и управления»

Квалификация выпускника Бакалавр

Форма обучения заочная

г. Новомосковск – 2022 г.

Разработчик(ки):

к.т.н., доцент кафедры «Технологии неорганических, керамических и электрохимических производств» Новомосковского института РХТУ им. Д.И. Менделеева


_____ Кишкинская М.А.
(подпись)

Рабочая программа рассмотрена и одобрена на заседании кафедры «Технологии неорганических, керамических и электрохимических производств»

Протокол № 10 от 30.06.22

Зав.кафедрой, к.т.н, доцент 
_____ Моисеев М.М.
(подпись)

Эксперт

Руководитель ОПОП по направлению подготовки 09.03.01 «Информатика и вычислительная техника»

Зав.кафедрой, к.т.н, доцент 
_____ Силин А.В.
(подпись)

Рабочая программа согласована с деканом факультета «Кибернетика»

Декан, к.т.н., доцент 
_____ Маслова Н.В.
(подпись)

« 30 » 06 2022 г.

Рабочая программа согласована с деканом факультета *Заочного и очно-заочного обучения*

Декан, к.т.н., доцент 
_____ Стекольников А.В.
(подпись)

« 30 » 06 2022 г.

Рабочая программа согласована с руководителем учебно-методического управления Новомосковского института РХТУ им. Д.И. Менделеева

Руководитель,
д.х.н., профессор 
_____ Кизим Н.Ф.
(подпись)

« 30 » 06 2022 г.

1. ЦЕЛИ ОСВОЕНИЯ ДИСЦИПЛИНЫ

Настоящая рабочая программа дисциплины устанавливает требования к знаниям, умениям и навыкам обучающихся, а также определяет содержание и виды учебных занятий и отчетности.

Целью освоения дисциплины является обеспечение профессиональной подготовки обучающихся, основанное на формировании следующих компетенций, определенных основной профессиональной образовательной программой направления подготовки 09.03.01 «Информатика и вычислительная техника», направленность (профиль) «Автоматизированные системы обработки информации и управления» (уровень бакалавриата):

- УК-8 Способен создавать и поддерживать в повседневной жизни и в профессиональной деятельности безопасные условия жизнедеятельности для сохранения природной среды, обеспечения устойчивого развития общества, в том числе при угрозе и возникновении чрезвычайных ситуаций и военных конфликтов.

2. ПЛАНИРУЕМЫЕ РЕЗУЛЬТАТЫ ОБУЧЕНИЯ ПО ДИСЦИПЛИНЕ, СООТНЕСЕННЫЕ С ПЛАНИРУЕМЫМИ РЕЗУЛЬТАТАМИ ОСВОЕНИЯ ОПОП

Освоение дисциплины направлено на формирование следующих компетенций, определенных в учебном плане основной профессиональной образовательной программы:

Код компетенции	Содержание компетенции	Код и наименование индикатора достижения компетенции
УК-8	Способен создавать и поддерживать в повседневной жизни и в профессиональной деятельности безопасные условия жизнедеятельности для сохранения природной среды, обеспечения устойчивого развития общества, в том числе при угрозе и возникновении чрезвычайных ситуаций и военных конфликтов	<p>УК-8.1 Знать:</p> <ul style="list-style-type: none"> – факторы вредного влияния на жизнедеятельность элементов среды обитания (технических средств, технологических процессов, материалов, зданий и сооружений, природных и социальных явлений) – мероприятия по предотвращению чрезвычайных ситуаций – правила поведения при угрозе и возникновении чрезвычайных ситуаций природного, техногенного происхождения, военных конфликтах <p>УК-8.2 Уметь:</p> <ul style="list-style-type: none"> – обеспечивать устойчивое развитие, в том числе при угрозе и возникновении чрезвычайных ситуаций и военных конфликтов – идентифицировать опасные и вредные факторы в рамках осуществляемой деятельности – выявлять проблемы, связанные с нарушениями техники безопасности на рабочем месте – разъяснять правила поведения при угрозе и возникновении чрезвычайных ситуаций природного, техногенного происхождения, военных конфликтах – оказывать первую помощь в чрезвычайных ситуациях и военных конфликтах – описывать способы участия в восстановительных мероприятиях <p>УК-8.3 Владеть:</p> <ul style="list-style-type: none"> – методами прогнозирования возникновения опасных или чрезвычайных ситуаций – навыками поддержания безопасных условий жизнедеятельности для сохранения природной среды, обеспечения устойчивого развития общества, в том числе при угрозе и возникновении чрезвычайных ситуаций и военных конфликтов

3. МЕСТО ДИСЦИПЛИНЫ В СТРУКТУРЕ ОБРАЗОВАТЕЛЬНОЙ ПРОГРАММЫ

Дисциплина реализуется в рамках обязательной части Блока 1. Дисциплины (модули) основной профессиональной образовательной программы.

Изучение дисциплины предполагает предварительное освоение следующих дисциплин (модулей): курс Безопасность жизнедеятельности общеобразовательной школы.

Освоение данной дисциплины необходимо как предшествующее для следующих дисциплин (модулей), практик образовательной программы: Производственная (преддипломная) практика.

4. ОБЪЕМ ДИСЦИПЛИНЫ

Общая трудоемкость дисциплины составляет 72 ак.час. (54 астр.час.) или 2 зачетных единиц (з.е).

1 ак.час = 45 мин (коэффициент приведения академических часов к астрономическим – 0,75)

Вид учебной работы	Всего ак.час.	Семестры ак.час
		6
Контактная работа в том числе:	8,2	8,2
Лекции	2	2
Практические занятия		
Лабораторные работы	6	6
Экзамен		

Зачет с оценкой		
Зачет	0,2	0,2
Курсовой проект/ работа (зачет с оценкой)		
Самостоятельная работа (всего), в том числе:	60	60
Контактная самостоятельная работа - текущие консультации	0,3	0,3
Проработка лекционного материала	6	6
Подготовка к практическим занятиям		
Подготовка к лабораторным занятиям	18	18
Выполнение курсового проекта / работы		
Контрольная работа для студентов заочной формы обучения	35,7	35,7
Контактная самостоятельная работа - консультация перед экзаменом		
Контроль, в том числе	3,8	3,8
Подготовка к промежуточной аттестации	3,8	3,8
Промежуточная аттестация		зачет
Общая трудоемкость	ак.час.	72
	з.е.	2

5. СОДЕРЖАНИЕ И СТРУКТУРА ДИСЦИПЛИНЫ

5.1. Структура дисциплины и виды занятий

№ темы	Наименование темы дисциплины	Лекции	Занятия семинарского типа		Промеж. аттест., конс п/э	СРС	Контроль	Всего час.	Код формируемой компетенции
			Практ. занятия	Лаб. занятия					
1	Введение в безопасность. Основные понятия и определения.	0,1				1	0,2	1,3	УК-8
2	Человек и техносфера.	0,1				1	0,2	1,3	УК-8
3	Идентификация и воздействие на человека вредных и опасных факторов среды обитания	0,4		1,5		10	0,6	12,5	УК-8
4	Защита человека и среды обитания от вредных и опасных факторов природного, антропогенного и техногенного происхождения	0,4		1,5		15	0,8	17,7	УК-8
5	Обеспечение комфортных условий для жизни и деятельности человека.	0,3		1		10	0,6	11,9	УК-8
6	Психофизиологические и эргономические основы безопасности	0,3		1		10	0,6	11,9	УК-8
7	Чрезвычайные ситуации и методы защиты в условиях их реализации.	0,2		1		10	0,4	11,6	УК-8
8	Управление безопасностью жизнедеятельности.	0,2				3	0,4	3,6	УК-8
	Консультация перед экзаменом								
	Промежуточная аттестация								
	Экзамен								
	Зачет с оценкой								
	Зачет					0,2		0,2	УК-8
	Курсовой проект/ раб. (зачет с оценкой)								
	Всего	2		18		60	3,8	72	

5.2. Содержание дисциплины, структурированное по темам

№ темы	Наименование темы дисциплины	Содержание раздела
1	Цель и задачи курса. Введение в безопасность. Основные понятия и определения.	Цель и задачи дисциплины. Характерные системы «человек - среда обитания» (производственная, городская, бытовая, природная). Основные понятия и определения: безопасность, опасность, вред, ущерб, риск, чрезвычайные ситуации. Виды опасностей и причины их проявления. Аксиомы безопасности, основное уравнение безопасности жизнедеятельности. Место и роль безопасности в предметной области и профессиональной деятельности.
2	Человек и техносфера.	Понятие техносферы, ее структура. Виды опасных и вредных факторов техносферы (акустическое, электромагнитное и радиоактивное, информационное загрязнения и т.д.). Критерии безопасности (средняя продолжительность жизни, уровень экологически и профессионально обусловленных заболеваний).

3	Идентификация и воздействие на человека вредных и опасных факторов среды обитания	Классификация негативных факторов природного, антропогенного и техногенного происхождения. Системы восприятия (основные анализаторы человека) окружающей среды и способы компенсации организмом ее вредных факторов. Вредные химические вещества: характеристика, воздействие на человека, классификация, методы обнаружения, нормирование, ПДК, ОБУВ. Вибрация, акустические колебания: воздействие на человека; методы обнаружения; гигиеническое нормирование. Электромагнитные излучения и поля; ИК, УФ и лазерные излучения; сотовая связь; воздействие на человека; методы обнаружения; гигиеническое нормирование. Ионизирующие излучения: воздействие на человека; методы обнаружения; гигиеническое нормирование. Электрический ток. Воздействие на организм человека, способы защиты, пороговые значения тока.
4	Защита человека и среды обитания от вредных и опасных факторов природного, антропогенного и техногенного происхождения.	Системы и методы защиты человека и окружающей среды от основных видов опасного и вредного воздействия природного, антропогенного и техногенного происхождения. Методы защиты: от химических и биологических негативных факторов; от энергетических воздействий и физических полей, информационных потоков, опасностей биологического и психологического происхождения. Методы контроля содержания загрязнителей в окружающей среде. Методы безопасного обращения с химическими веществами. Общая характеристика рисков (индивидуальный, коллективный, потенциальный, территориальный, социальный, экологический, техногенный). Методы анализа техногенного риска (построение деревьев отказов и деревьев событий). Нормирование риска. Оценка риска воздействия загрязненной атмосферы на ОС и здоровье населения.
5	Обеспечение комфортных условий для жизни и деятельности человека.	Комфортные (оптимальные) условия жизнедеятельности. Влияние параметров микроклимата на самочувствие человека. Гигиеническое нормирование параметров микроклимата. Методы обеспечения комфортных (допустимых) климатических условий в помещениях: системы отопления, вентиляции, кондиционирования Освещение, его влияние на жизнедеятельность человека. Характеристика световой среды. Измерение и нормирование естественного и искусственного освещения; расчетные соотношения.
6	Психофизиологические и эргономические основы безопасности.	Психические процессы, свойства и состояния, влияющие на безопасность. Основные психологические причины ошибок и создания опасных ситуаций. Влияние алкоголя, наркотиков и психотропных средств на безопасность. Физический и умственный труд. Классификация условий труда по тяжести и напряженности трудового процесса. Требования к организации рабочего места пользователя компьютерной техники.
7	Чрезвычайные ситуации и методы защиты в условиях их реализации.	Классификация ЧС: природные, техногенные, военного времени. Причины возникновения, поражающие факторы, фазы развития, локализация и ликвидация ЧС. * Характеристика и масштабы последствий ЧС. Пожары и взрывы: классификация, причины и источники возникновения, опасные факторы, активные и пассивные методы защиты. Классификация помещений и зданий по степени взрывопожароопасности. Оценка пожарного риска. Аварии на химически опасных объектах; зоны заражения, химический контроль и защита. Методы и средства защиты населения и персонала в мирное и военное время. Спасательные работы. Экстремальные ситуации: терроризм, правила поведения и обеспечение личной безопасности.
8	Оказание доврачебной помощи пострадавшим в чрезвычайных ситуациях	Общие правила оказания первой помощи. Краткие анатомо-физиологические сведения об организме человека. Внезапная остановка сердца. Искусственное дыхание и наружный массаж сердца. Сердечно-легочная реанимация. Искусственная вентиляция легких. Техника наружного массажа сердца. Первая помощь при поражении электрическим током и молнией. Освобождение от действия электрического тока. Оказание первой помощи.
9	Управление безопасностью жизнедеятельности.	Правовые, нормативные и технические основы БЖД (Трудовой Кодекс, ССБТ, ССБЧС, и др.). Понятие экономического ущерба и экономического эффекта от мероприятий по обеспечению безопасности жизнедеятельности. Ответственность за нарушение требований безопасности.

5.3. Лабораторные занятия

№ п/п	№ темы	Наименование лабораторных работ	Трудоемкость, час.	Формы текущего контроля	Код формируемой компетенции
1	4,5,6	Определение параметров микроклимата производственных помещений и оценка эффективности работы вентиляционных установок	1	Допуск (тестирование), Отчет, Решение задач, Защита (тестирование)	УК-8
2	3,4	Определение запыленности воздуха рабочей зоны	0,5	Допуск (тестирование), Отчет, Решение задач, Защита (тестирование)	УК-8
3	4,5,6	Исследование основных показателей естественного и искусственного освещения.	0,5	Допуск (тестирование), Отчет, Решение задач, Защита (тестирование)	УК-8
4	3,4,7	Определение концентрационных пределов распространения пламени (воспламенения) газозвудушных смесей.	1	Допуск (тестирование), Отчет, Решение задач, Защита (тестирование).	УК-8
5	3,4,7	Качественное определение воспламеняемости аэрозолей органических порошков.	1	Допуск (тестирование на ПК), Отчет, Решение задач, Защита (тестирование)	УК-8
6	3,4,7	Контроль сопротивления изоляции токоведущих частей электроустановок	1	Допуск (тестирование), Отчет, Решение задач, Защита (тестирование)	УК-8

7	3,4,6	Исследование шума в помещении лаборатории.	1	Допуск (тестирование), Отчет, Решение задач, Защита (тестирование)	УК-8
---	-------	--	---	---	------

5.4. Практические занятия

№ п/п	№ темы	Тематика практических занятий	Трудоемкость, час.	Формы текущего контроля	Код формируемой компетенции
		Не предусмотрены			

5.5. Курсовой проект (работа)

Тематика курсового проекта (работы)	Код формируемой компетенции
Не предусмотрен	

5.6. Самостоятельная работа обучающихся

Вид самостоятельной работы	Тематика самостоятельной работы обучающихся	Код формируемой компетенции
Курсовой проект (работа)	Не предусмотрен	
Проработка лекционного материала	Определена тематикой лекций	УК-8
Подготовка к практическим занятиям	Не предусмотрены	
Подготовка к лабораторным занятиям	Определена тематикой лабораторных работ	УК-8
Контрольная работа для студентов заочной формы обучения	Определена тематикой изучаемого материала	УК-8
Контактная самостоятельная работа	Определена тематикой изучаемого материала	УК-8

6. ФОНД ОЦЕНОЧНЫХ СРЕДСТВ ДЛЯ ПРОВЕДЕНИЯ ТЕКУЩЕГО КОНТРОЛЯ И ПРОМЕЖУТОЧНОЙ АТТЕСТАЦИИ ОБУЧАЮЩИХСЯ ПО ДИСЦИПЛИНЕ

Фонд оценочных средств для проведения текущей и промежуточной аттестации обучающихся по дисциплине базируется на перечне компетенций с указанием этапов их формирования в процессе освоения образовательной программы. Фонд оценочных средств обеспечивает объективный контроль достижения всех результатов обучения, запланированных для дисциплины.

Фонд оценочных средств включает в себя:

- перечень компетенций, этапы их формирования в процессе освоения программы;
- описание показателей и критериев оценивания компетенций на различных этапах их формирования;
- описание шкал оценивания формирования компетенций;
- контрольные задания и другие оценочные материалы для текущего контроля и промежуточной аттестации
- методические материалы, определяющие процедуры оценивания знаний, умений, навыков, характеризующих этапы формирования компетенций.

Контроль освоения дисциплины производится согласно соответствующему локальному нормативному акту НИ РХТУ им. Д.И. Менделеева.

Фонд оценочных средств по данной дисциплине является приложением к рабочей программе дисциплины и представлен в отдельном документе.

7. МЕТОДИЧЕСКИЕ УКАЗАНИЯ ПО ОСВОЕНИЮ И ПРЕПОДАВАНИЮ ДИСЦИПЛИНЫ

Организация образовательного процесса регламентируется учебным планом и расписанием учебных занятий.

Язык обучения (преподавания) — русский.

Для всех видов аудиторных занятий 1 час устанавливается продолжительностью 45 минут. Зачетная единица составляет 27 астрономических часов или 36 академических часов. Через каждые 45 мин контактной работы делается перерыв продолжительностью 5 мин, а после двух часов контактной работы делается перерыв продолжительностью 10 мин.

Сетевая форма реализации программы дисциплины не используется.

Обучающийся имеет право на зачет результатов обучения по дисциплине, если она освоена им при получении среднего профессионального образования и /или высшего образования, а также дополнительного образования (при наличии). Зачтенные результаты обучения учитываются в качестве результатов промежуточной аттестации. Зачет результатов обучения осуществляется в порядке и формах, установленных локальным актом НИ РХТУ.

По всем вопросам учебной работы студент может обращаться к лектору курса – на лекциях, консультациях; к преподавателю, ведущему занятия семинарского типа, – на занятиях, консультациях; к заведующему кафедрой – в часы приёма.

Образовательные технологии

Учебный процесс при преподавании дисциплины основывается на использовании традиционных, инновационных и информационных образовательных технологий. Традиционные образовательные технологии представлены лекциями и занятиями семинарского типа. Инновационные образовательные технологии используются в виде применения активных и интерактивных форм проведения занятий. Информационные образовательные технологии реализуются путем активизации самостоятельной работы студентов в информационной образовательной среде.

При проведении учебных занятий обеспечивается развитие у обучающихся навыков командной работы, межличностной коммуникации, принятия решений, лидерских качеств (включая при необходимости проведение интерактивных лекций, групповых дискуссий, ролевых игр, тренингов, анализ ситуаций и имитационных моделей, преподавание дисциплины в форме курсов, составленных на основе результатов научных исследований, в том числе с учетом региональных особенностей профессиональной деятельности выпускников и потребностей работодателей).

Лекции

Лекционный курс предполагает систематизированное изложение основных вопросов содержания дисциплины. На первой лекции лектор обязан предупредить студентов, применительно по какой основной литературе (учебникам, учебным пособиям) будет прочитан курс.

Лекционный курс обеспечивает более глубокое понимание учебных вопросов при значительно меньшей затрате времени, чем это требуется большинству студентов при самостоятельном изучении материала.

Занятия семинарского типа

Занятия семинарского типа - в виде лабораторных занятий

Лабораторные занятия представляют собой выполнение лабораторных работ (лабораторного практикума)

Лабораторный практикум начинается с ознакомления с техникой безопасности. Студенты изучают инструкцию по технике безопасности работы в данной лаборатории, контролирует ее понимание студентами, после чего каждый студент ставит свою подпись в листе учета прошедших инструктаж.

По каждой лабораторной работе студентом оформляется письменный отчет (протокол).

Текущий контроль на лабораторных работах проводится в виде устных опросов («допуск», «защита» по итогам лабораторных работ), решения задач, тестирования. При этом оценивается ход лабораторных работ, достигнутые результаты, качество оформления отчета, своевременность сдачи.

Самостоятельная работа студента

Для успешного освоения дисциплины студентам необходимо не только посещать аудиторные занятия, но и вести активную самостоятельную работу. При самостоятельной проработке курса студент должен:

- выполнить контрольную работу для студентов заочной формы обучения;
- проработать лекционный материал, в т.ч. повторить законспектированный на лекционном занятии материал и дополнить его с учетом рекомендованной по данной теме литературы;
- изучить рекомендованную основную и дополнительную литературу, при необходимости составлять тезисы, аннотации и конспекты наиболее важных моментов;
- подготовиться к занятиям семинарского типа (лабораторным занятиям);
- использовать для самопроверки материалы оценочных средств.

7.1. Методические указания для обучающихся по освоению дисциплины

Перед изучением дисциплины студентам необходимо ознакомиться:

- с содержанием рабочей программы дисциплины;
- с целями и задачами дисциплины, её связями с другими дисциплинами (модулями) образовательной программы;
- методическими разработками по данной дисциплине, имеющимся в электронно-образовательной среде ВУЗа;
- с расписанием занятий по дисциплине, графиком консультаций преподавателей.

Методические указания по подготовке к аудиторным занятиям

Рекомендации по подготовке к лекционным занятиям.

Изучение дисциплины требует систематического и последовательного накопления теоретических знаний, следовательно, пропуски отдельных тем не позволяют глубоко освоить предмет. Студентам необходимо:

- перед каждой лекцией рекомендуется просматривать рабочую программу дисциплины, что позволит сэкономить время на записывание темы лекции, ее основных вопросов, рекомендуемой литературы;
- по указанию лектора на отдельные лекции надо приносить соответствующие материал на бумажных носителях (учебники, учебно-методические пособия), в электронном виде (таблицы, графики, схемы), если данный материал будет охарактеризован, прокомментирован, дополнен преподавателем непосредственно на лекции;
- перед следующей лекцией необходимо просмотреть по конспекту материал предыдущей.

При затруднениях в восприятии материала следует обратиться к основным литературным источникам. Если разобраться в материале не удалось, необходимо обратиться к лектору или к преподавателю на практических занятиях.

Рекомендации по подготовке к занятиям семинарского типа

Студентам следует:

- приносить с собой рекомендованные преподавателем к конкретному занятию литературу;
- при необходимости оформить протокол лабораторной работы;
- перед занятием по рекомендованным литературным источникам проработать теоретический материал, соответствующей теме;
- при подготовке следует обязательно использовать не только лекции, учебную литературу, но и научные статьи, материалы периодической печати, нормативно-правовые акты и пр.;
- теоретический материал следует соотносить с современным состоянием дел, так как в содержании предмета могут появиться изменения, дополнения, которые не всегда отражены в учебной литературе;
- в начале занятий задать преподавателю вопросы по материалу, вызвавшему затруднения в ходе самостоятельной работы;
- в ходе занятия не отвлекаться, давать конкретные, четкие ответы по существу вопросов;
- на занятии доводить каждую задачу до окончательного решения, демонстрировать понимание проведенных расчетов (анализов, ситуаций);
- в случае затруднений обращаться к преподавателю.

Студентам, пропустившим занятия (независимо от причин), или не выполнившим рассматриваемые на занятии задания, рекомендуется не позже чем в двухнедельный срок явиться на консультацию к преподавателю и отчитаться по теме занятия.

Методические указания по подготовке к промежуточной аттестации по дисциплине

Изучение дисциплины завершается промежуточной аттестацией – сдачей зачета. Промежуточная аттестация является формой итогового контроля знаний и умений, полученных на лекциях, занятиях семинарского типа и в процессе самостоятельной работы.

В период подготовки к промежуточной аттестации студент вновь обращается к пройденному учебному материалу. При этом он не только закрепляет полученные знания, но и получает новые. Подготовка студента к промежуточной аттестации включает в себя три этапа:

- 1) самостоятельная работа в течение семестра;
- 2) непосредственная подготовка в дни, предшествующие промежуточной аттестации по темам курса;
- 3) подготовка к ответу на вопросы, содержащиеся в контрольных заданиях.

Литература для подготовки к промежуточной аттестации рекомендуется преподавателем и указана в рабочей программе дисциплины. Для полноты учебной информации и ее сравнения желательно использовать не менее двух учебников, учебных пособий. Студент вправе сам придерживаться любой из представленных в учебниках точек зрения по спорной проблеме (в том числе отличной от преподавателя), но при условии достаточной аргументации.

Важным источником подготовки к промежуточной аттестации является конспект лекций, где учебный материал дается в систематизированном виде, основные положения его детализируются, подкрепляются современными фактами и информацией, которые в силу

новизны не вошли в печатные источники. В ходе подготовки к промежуточной аттестации студентам необходимо обращать внимание не только на уровень запоминания, но и на степень понимания излагаемых проблем.

К промежуточной аттестации допускаются студенты, выполнившие все необходимые задания, предусмотренные рабочей программой дисциплины.

Промежуточная аттестация проводится преподавателем по вопросам/заданиям, охватывающим, как правило, материал лекций и занятий семинарского типа. По окончании ответа преподаватель может задать студенту дополнительные и уточняющие вопросы. Результаты промежуточной аттестации объявляются студенту после ее окончания в тот же день.

7.2. Методические рекомендации по организации и осуществлению самостоятельной работы обучающегося

Учебно-методическое обеспечение для самостоятельной работы студента по дисциплине

Учебно-методическое обеспечение для самостоятельной работы студента по дисциплине включает:

1. Конспект лекций
2. Основная и дополнительная литература (см. ниже).
3. Методические указания для обучающихся по освоению дисциплины
4. Интернет-ресурсы (см. ниже)
5. Информационные справочные системы (см. ниже)
6. Монографии, научные статьи, Интернет-публикации по тематике дисциплины
7. Фонд оценочных средств для проведения промежуточной аттестации обучающихся по дисциплине (см. выше).

Методические рекомендации по организации самостоятельной работы студента

Самостоятельная работа студентов (СРС) — это деятельность учащихся, которую они совершают без непосредственной помощи и указаний преподавателя, руководствуясь сформировавшимися ранее представлениями о порядке и правильности выполнения операций. Цель СРС в процессе обучения заключается, как в усвоении знаний, так и в формировании умений и навыков по их использованию в новых условиях на новом учебном материале. Самостоятельная работа призвана обеспечивать возможность осуществления студентами самостоятельной познавательной деятельности в обучении, и является видом учебного труда, способствующего формированию у студентов самостоятельности.

Самостоятельная работа студентов включает в себя выполнение различного рода заданий, которые ориентированы на более глубокое усвоение материала изучаемой дисциплины. К выполнению заданий для самостоятельной работы предъявляются следующие требования: задания должны исполняться самостоятельно и представляться в установленный срок, а также соответствовать установленным требованиям по оформлению.

Студентам следует:

- руководствоваться планом контрольных пунктов, определенным рабочей программой дисциплины;
- выполнять все плановые задания, выдаваемые преподавателем для самостоятельного выполнения, и разбирать на занятиях семинарского типа и консультациях неясные вопросы;
- использовать при подготовке соответствующие локальные нормативные документы ВУЗа.

Методические рекомендации по выполнению контрольной работы для студентов заочной формы обучения

Для заочной формы обучения предусмотрен текущий контроль в виде сдачи и защиты контрольной работы для студентов заочной формы обучения.

Контрольная работа для студентов заочной формы обучения - одна из форм самостоятельной работы студента. В процессе работы расширяется научно-теоретический кругозор по избранной теме, совершенствуются навыки самостоятельного изучения литературы и ее анализ.

Цель написания контрольной работы для студентов заочной формы обучения состоит в том, чтобы научить студента пользоваться литературой, привить умение популярно излагать сложные вопросы, найти решение заданной проблемы.

Тематика контрольных работ для студентов заочной формы обучения представлена в рабочей программе.

Контрольная работа для студентов заочной формы обучения может быть в виде теоретического задания и / или практического задания (несколько практических заданий). Контрольная работа для студентов заочной формы обучения, содержащая теоретическое задание, может иметь следующую структуру: содержание, введение, изложение основного содержания темы, заключение, список использованных источников.

При выполнении контрольной работы студенту рекомендуется:

- соблюдение всех требований, предъявляемых к содержанию и оформлению контрольной работы для студентов заочной формы обучения по данной дисциплине;
- использование рекомендованной литературы;
- поиск примеров и анализ информации;
- консультации у преподавателя.

Выбор варианта контрольной работы для студентов заочной формы обучения определяется преподавателем. До начала или во время сессии, но до промежуточной аттестации по дисциплине студент заочной формы обучения должен представить преподавателю предварительно на проверку, а далее при успешном ее выполнении – к итоговому собеседованию (защите) свою контрольную работу.

Если контрольная работа зачтена, но имеются замечания, то ее необходимо доработать в соответствии с требованиями преподавателя и предъявить на промежуточной аттестации. Если контрольная работа не зачтена, то студенту необходимо ее полностью переделать с учетом замечаний и снова представить на проверку преподавателю.

После защиты контрольной работы по дисциплине и при условии выполнения всех форм текущего контроля, предусмотренных рабочей программой дисциплины, студент заочной формы обучения допускается до промежуточной аттестации по данной дисциплине.

Методические рекомендации по работе с литературой

В рабочей программе представлен список основной и дополнительной литературы по курсу – это учебники, учебно-методические пособия или указания. Дополнительная литература – учебники, монографии, сборники научных трудов, журнальные и газетные статьи, различные справочники, энциклопедии, Интернет-ресурсы.

Любая форма самостоятельной работы студента начинается с изучения соответствующей литературы как в библиотеке / электронно-библиотечной системе, так и дома. Изучение указанных источников расширяет границы понимания предмета дисциплины

В данной рабочей программе приведен перечень основных и дополнительных источников, которые предлагается изучить в процессе обучения по дисциплине. Кроме того, для расширения и углубления знаний по данной дисциплине целесообразно использовать: библиотеку диссертаций; научные публикации в тематических журналах; полнотекстовые базы данных библиотек; имеющиеся в библиотеке ВУЗа и региона, публикаций на электронных и бумажных носителях.

Выбранную монографию или статью целесообразно внимательно просмотреть. В книгах следует ознакомиться с оглавлением и научно-справочным аппаратом, прочитать аннотацию и предисловие. Целесообразно пролистать, рассмотреть иллюстрации, таблицы, диаграммы, приложения. Такое ознакомление позволит узнать, какие главы следует читать внимательно, а какие прочитать быстро. В книге или журнале,

принадлежащих студенту, ключевые позиции можно выделять маркером или делать пометки на полях. При работе с электронным документом также следует выделять важную информацию. Если книга или журнал не являются собственностью студента, то целесообразно записывать номера страниц, которые привлекли внимание. Позже следует возвратиться к ним, перечитать или переписать нужную информацию.

Выделяются следующие виды записей при работе с литературой. Конспект – краткая схематическая запись основного содержания научной работы. Целью является не переписывание произведения, а выявление его логики, системы доказательств, основных выводов. Хороший конспект должен сочетать полностью изложения с краткостью. Цитата – точное воспроизведение текста. Заключается в кавычки. Точно указывается страница источника. Тезисы – концентрированное изложение основных положений прочитанного материала. Аннотация – очень краткое изложение содержания прочитанной работы. Резюме – наиболее общие выводы и положения работы, ее концептуальные итоги. Записи в той или иной форме не только способствуют пониманию и усвоению изучаемого материала, но и помогают вырабатывать навыки ясного изложения в письменной форме тех или иных теоретических вопросов.

7.3. Методические рекомендации для преподавателей

Обучение студентов строится на основе следующих принципов:

1. Цель обучения – познакомить с идеями и методами науки; развивать умения и навыки применения принципов и законов для решения как простых, так и нестандартных задач.

2. Обучение должно органически сочетаться с воспитанием. Нужно развивать в студентах волевые качества и трудолюбие. Ненавязчиво прививать элементы культуры поведения. В частности, преподаватель должен личным примером воспитывать в студентах пунктуальность и уважение к чужому времени (входить в аудиторию со звонком, заканчивать занятия также со звонком, даже если для этого придется прерваться на полуслове). После звонка с занятия начинается личное время студента, посвящать на которое преподаватель не имеет права.

3. Обучение должно быть не пассивным (студентам сообщается некоторый объем информации, рассматриваются способы решения тех или иных задач), а активным. Необходимо строить обучение так, чтобы в овладении материалом основную роль играла память логическая, а не формальная. Запоминание должно достигаться через глубокое понимание материала. Дисциплина должна предстать перед студентами не как некоторый объем информации, который нужно запомнить, а как логичная наука

4. Одно из важнейших условий успешного обучения – умение организовать работу студентов.

5. Отношение преподавателя к студентам должно носить характер доброжелательной требовательности. Для стимулирования работы студентов нужно использовать поощрение, одобрение, похвалу, но не порицание (порицание может применяться лишь как исключение). Преподаватель должен быть для студентов доступным.

6. Необходим регулярный контроль работы студентов. Правильно поставленный контроль помогает студентам организовать систематические самостоятельные занятия, а преподавателю – достичь высоких результатов в обучении.

Важнейшей задачей преподавателей, ведущих занятия по дисциплине, является выработка у студентов осознания необходимости и полезности знания дисциплины как теоретической и практической основы для изучения последующих в обучении дисциплин (модулей). Методически преподавание дисциплины основано, в первую очередь, на чтении лекций по основным разделам курса, проведении лабораторного практикума с использованием современного оборудования, привитии навыков эксперимента и его обработки.

С целью более эффективного усвоения студентами материала данной дисциплины рекомендуется при проведении лекционных занятий и занятий семинарского типа использовать современные технические средства обучения, а именно презентации лекций, наглядные пособия, компьютерное тестирование.

Для более глубокого изучения предмета и подготовки ряда вопросов (тем) для самостоятельного изучения по разделам дисциплины преподаватель предоставляет студентам необходимую информацию об использовании учебно-методического обеспечения: учебниках, учебных пособиях, сборниках примеров и задач и описание лабораторных работ, Интернет-ресурсов. Содержание занятий определяется настоящей рабочей программой дисциплины.

Для контроля знаний студентов по дисциплине проводится текущий и промежуточный контроль. При текущем контроле рекомендуется использовать контрольную работу для студентов заочной формы обучения, тестирование, а при предусмотренных учебным планом лабораторных занятиях – допуск, оформление отчета (протокола), защиту лабораторной работы, решение задач. Контрольное тестирование включает в себя задания по всем или по выбранным темам раздела рабочей программы дисциплины.

Организуя самостоятельную работу, необходимо постоянно обучать студентов методам такой работы.

Лекционные занятия – главное звено дидактического цикла обучения. Цель лекции – формирование у студентов ориентировочной основы для последующего усвоения материала методом самостоятельной работы. Содержание лекции должно отвечать следующим дидактическим требованиям:

- изложение материала от простого к сложному, от известного к неизвестному;
- логичность, четкость и ясность в изложении материала;
- возможность проблемного изложения, дискуссии, диалога с целью активизации деятельности студентов;
- опора смысловой части лекции на подлинные факты, события, явления, статистические данные;
- тесная связь теоретических положений и выводов с практикой и будущей профессиональной деятельностью студентов.

Преподаватель, ведущий лекционные занятия, должен знать существующие в педагогической науке и используемые на практике варианты лекций, их дидактические и воспитывающие возможности, а также их место в структуре процесса обучения.

При изложении материала важно помнить, что почти половина информации на лекции передается через интонацию. В профессиональном общении исходить из того, что восприятие лекций студентами заочной формы обучения существенно отличается по готовности и умению от восприятия студентами очной формы.

Преподавателем на этапе подготовки к лабораторным занятиям следует учитывать, что освоение студентом лабораторного практикума – необходимая составная часть работы студента при освоении дисциплины. Каждый студент за время изучения дисциплины должен выполнить определенное количество лабораторных работ

Все студенты перед началом работы в лаборатории проходят инструктаж по технике безопасности. Каждый студент в специальном журнале ставит свою подпись о том, что он прослушал инструктаж по технике безопасности работы в лаборатории и обязуется выполнять все пункты инструктажа.

Студенты допускаются к выполнению работы только после проверки преподавателем готовности студента.

Готовность студента к выполнению лабораторной работы состоит в следующем:

а) проведена текущая работа, а именно изучен соответствующий теоретический материал, подготовлен протокол лабораторной работы для записи результатов (в случае необходимости);

б) знание экспериментальной составляющей данной работы в рамках описания работы в методических указаниях (лабораторном практикуме) или учебнике, умение работать с оборудованием;

в) знание правил техники безопасности при работе с оборудованием, используемым в данной лабораторной работе.

Студент не допускается к выполнению работы, если:

а) не подготовлен протокол для записи результатов;

б) студент не знает теории работы в рамках теоретического введения методических указаний (лабораторного практикума) и не представляет, что и каким методом он будет делать.

Однако, не получивший допуск к выполнению работы, до окончания лабораторного занятия студент работает в аудитории, устраняя допущенные недоработки.

Студентам, пропустившим занятия по уважительным причинам (имеется допуск из деканата), предоставляется возможность ее выполнения в другое время, указанное преподавателем. Студентам, пропустившим занятия по неуважительным причинам, предоставляется возможность ее выполнения в другое время, указанное ведущим преподавателем. Студенты, нуждающиеся в дополнительной подготовке, могут воспользоваться услугами Центра дополнительных образовательных услуг ВУЗа.

В течение одного занятия допускается выполнение не более одной лабораторной работы.

На титульном листе отчета по лабораторной работе (протокола) должны быть указаны фамилия и инициалы студента, код учебной группы. Отчет (протокол) также должен содержать цель работы, порядок выполнения.

Оформление отчета (протокола) работы завершается написанием выводов.

Прием «защиты» лабораторной работы заключается в проверке:

- а) результатов работы,
- б) достоверности расчетов и их соответствия измерениям (при необходимости);
- в) правильности построения графиков (при необходимости);
- г) оформления работы и выводов.

Правила ведения журнала преподавателя:

1) выполненная работа отмечается в журнале, а также в отчете по лабораторной работе (протоколе) студента подписью преподавателя и простановкой даты.

2) в графе журнала учета выполненных студентами лабораторных работ делается отметка о выполнении. Если работа «защищена», делается отметка о защите.

3) при допуске студента к промежуточной аттестации по данной дисциплине необходимо наличие зачетов по всем лабораторным работам, предусмотренным рабочей программой дисциплины.

При реализации рабочей программы дисциплины при контактной работе со студентами возможно применение активных и/или интерактивных форм обучения, в т.ч. компьютерных презентаций при чтении лекций, дискуссий, семинаров в диалоговом режиме и др.

Самостоятельная работа студентов предполагает индивидуальную работу с учебным материалом, выполнение контрольной работы для студентов заочной формы обучения, проработку лекционного материала, подготовку к занятиям семинарского типа (лабораторным занятиям), а также контактную самостоятельную работу с преподавателем, включающую текущие консультации и др.

При проведении текущего контроля и промежуточной аттестации студентов важно всегда помнить, что систематичность, объективность, аргументированность – главные принципы, на которых основаны контроль и оценка знаний студентов. Контроль и оценка знаний студента, требуют учета его индивидуального стиля в осуществлении учебной деятельности. Знание критериев оценки знаний обязательно для преподавателя и студента.

7.4. Методические рекомендации по обучению лиц с ограниченными возможностями здоровья и инвалидов

При обучении лиц с ограниченными возможностями здоровья и инвалидов профессорско-преподавательский состав должен первоначально ознакомиться с психолого-физиологическими особенностями обучающихся инвалидов и лиц с ограниченными возможностями здоровья, индивидуальными программами реабилитации инвалидов. При необходимости организуется дополнительная поддержка преподавания психологами, социальными работниками, прошедшими подготовку ассистентами.

При необходимости используются социально-активные и рефлексивные методы обучения, технологии социокультурной реабилитации с целью оказания помощи в установлении полноценных межличностных отношений с другими студентами, создании комфортного психологического климата в студенческой группе.

Подбор и разработка учебных материалов производится с учетом предоставления материала в различных формах: аудиальной, визуальной, с использованием специальных технических средств и информационных систем.

Освоение дисциплины лицами с ограниченными возможностями здоровья осуществляется с использованием средств обучения общего и специального назначения (персонального и коллективного использования).

Для инвалидов и лиц с ограниченными возможностями здоровья при необходимости есть возможность проводить лекционные и ряд лабораторных занятий на 1-ом этаже учебных корпусов. Имеются специализированные кабинеты для самостоятельной и индивидуальной работы, оснащенные ПК.

Для студентов с ограниченными возможностями здоровья предусматривается доступная форма предоставления контрольных заданий и других материалов оценочных средств, а именно:

- в печатной или электронной форме (для лиц с нарушениями опорно-двигательного аппарата);
- в печатной форме или электронной форме с увеличенным шрифтом и контрастностью (для лиц с нарушениями слуха, речи, зрения);
- методом чтения ассистентом задания вслух (для лиц с нарушениями зрения).

Лабораторные работы (если предусмотрены учебным планом) по возможности выполняются методом вычислительного эксперимента или виртуально на ПК (при необходимости с помощью ассистента).

Студентам с ограниченными возможностями здоровья и инвалидам увеличивается время на подготовку ответов на контрольные вопросы. Для таких студентов предусматривается доступная форма предоставления ответов на задания, а именно:

- письменно на бумаге или набором ответов на компьютере (для лиц с нарушениями слуха, речи);
- выбором ответа из возможных вариантов при тестировании с использованием услуг ассистента (для лиц с нарушениями опорно-двигательного аппарата);
- устно (для лиц с нарушениями зрения, опорно-двигательного аппарата).

При необходимости для обучающихся с инвалидностью процедура оценивания результатов обучения может проводиться в несколько этапов.

8. ОСНОВНАЯ И ДОПОЛНИТЕЛЬНАЯ УЧЕБНАЯ ЛИТЕРАТУРА, НЕОБХОДИМАЯ ДЛЯ ОСВОЕНИЯ ДИСЦИПЛИНЫ

а) основная литература

1. Безопасность жизнедеятельности: учебник / С. В. Белов [и др.]; ред. С. В. Белов. - 4-е изд., испр. и доп. - М. Выш. шк., 2004. - 606 с.
2. Безопасность жизнедеятельности и защита окружающей среды (техносферная безопасность): учебник для бакалавров / С.В. Белов. - 4-е изд., перераб. и доп. - М: Изд. И.Д. Юрайт, 2013. - 682 с.
3. Попов А.А. Производственная безопасность [Электронный ресурс]: учебное пособие / А.А. Попов. – Электрон.дан. – Санкт-Петербург: Лань, 2013. – 432 с. - Режим доступа: <https://e.lanbook.com/book/12937>
4. Занько Н.Г. Безопасность жизнедеятельности [Электронный ресурс]: учебник / Н.Г. Занько, К.Р. Малаян, О.Н. Русак. – Электрон.дан. – Санкт-Петербург: Лань, 2017. – 704 с. - Режим доступа: <https://e.lanbook.com/book/92617>

б) дополнительная литература

1. Безопасность труда в химической промышленности. Под ред. Марининой Л.К. - М: Изд.центр Академия», 2007. - 528с.
2. Организация и ведение гражданской обороны и защиты населения и территорий от чрезвычайных ситуаций природного и техногенного характера: Учебное пособие/Под. общ. ред. Г.Н. Кирилова. - 4-е издание – М.: Институт риска и безопасности, 2007. - 536 с.
3. Ветошкин А.Г. Основы процессов инженерной экологии. Теория, примеры, задачи [Электронный ресурс]: учебное пособие / А.Г. Ветошкин. – Электрон.дан. – Санкт-Петербург: Лань, 2014. – 512 с. - Режим доступа: <https://e.lanbook.com/book/45924>
4. Безопасность жизнедеятельности. Ч. IV. Исследование пожаровзрывоопасных свойств газов и пылей: Лабораторные работы / НИ РХТУ им. Д.И. Менделеева; Сост.: Н.П. Фандеев, Г.Н. Сухачева, А.А. Быкова, О.А. Коледенкова А.А. Мишанов. — Новомосковск, 2004. — 39 с.
5. Безопасность жизнедеятельности: учеб.-метод. пособ. для вып. инд. работы студ. дневн. отд. / сост. Н. П. Фандеев. - Новомосковск, 2006. – 51 с.
6. Безопасность жизнедеятельности. Электробезопасность. Учебно-методическое пособие для студентов всех специальностей дневного, вечернего и заочного отделений НИ РХТУ им. Д.И.Менделеева / Новомосковский институт (филиал) ГОУ ВПО «Российский химико-технологический университет им. Д.И. Менделеева»; Сост.: Н.П. Фандеев, А.А. Быкова, А.А.Мишанов, О.А.Коледёноква, Г.Н.Сухачёва, Л.Н.Черкасова. Новомосковск, 2008. – 36 с.
7. Безопасность жизнедеятельности. Учебно-методическое пособие для выполнения индивидуальной работы студентами инженерных специальностей дневного и вечернего отделений НИ РХТУ им. Д.И.Менделеева / ГОУ ВПО «РХТУ им. Д.И. Менделеева» Новомосковский институт (филиал) Сост.: Н.П. Фандеев, А.А. Быкова, Г.Н. Сухачева, А.А. Мишанов, О.А. Коледенкова, - Новомосковск, 2009. - 108 с.
8. Безопасность жизнедеятельности. Учебно-методическое пособие для выполнения индивидуальной работы по одноименной дисциплине студентами инженерных специальностей дневного и вечернего отделений НИ РХТУ им. Д.И.Менделеева / Новомосковский институт (филиал) ГОУ «Российский химико-технологический университет им. Д.И. Менделеева»; сост.: Н.П. Фандеев, А.А. Быкова, Г.Н. Сухачева, А.А. Мишанов, О.А. Коледенкова, - Новомосковск, 2009. -88 с.
9. Безопасность жизнедеятельности». Учебно-методическое пособие для выполнения индивидуального расчетного задания (контрольной работы) студентами всех форм обучения по следующим направлениям подготовки бакалавров:220700, 230100, 100100, 140100, 140400, 241000 ФГБОУ РХТУ им. Д.И. Менделеева, Новомосковский институт (филиал); Сост.: Фандеев Н.П., Быкова А.А., Коледёноква О.А., Мишанов А.А. Новомосковск, 2014. – 122 с.
10. Стурман В.И. Оценка воздействия на окружающую среду [Электронный ресурс]: учебное пособие / В.И. Стурман. – Электрон.дан. – Санкт-Петербург: Лань, 2015. – 352 с. - Режим доступа: <https://e.lanbook.com/book/67472>
11. Кривошеин, Д.А. Основы экологической безопасности производств [Электронный ресурс]: учебное пособие / Д.А. Кривошеин, В.П. Дмитренко, Н.В. Федотова. – Электрон.дан. – Санкт-Петербург: Лань, 2015. – 336 с. - Режим доступа: <https://e.lanbook.com/book/60654>
12. Ветошкин А.Г. Обеспечение надежности и безопасности в техносфере [Электронный ресурс]: учебное пособие / А.Г. Ветошкин. – Электрон.дан. – Санкт-Петербург: Лань, 2016. – 236 с. - Режим доступа: <https://e.lanbook.com/book/72975>
13. Ветошкин А.Г. Технологии защиты окружающей среды от отходов производства и потребления [Электронный ресурс]: учебное пособие / А.Г. Ветошкин. – Электрон.дан. – Санкт-Петербург: Лань, 2016. – 304 с. - Режим доступа: <https://e.lanbook.com/book/72577>
14. Акимов М.Н. Природные и техногенные источники неионизирующих излучений [Электронный ресурс]: учебное пособие / М.Н. Акимов, С.М. Аполлонский. – Электрон.дан. – Санкт-Петербург: Лань, 2016. – 212 с. - Режим доступа: <https://e.lanbook.com/book/87567>
15. Пачурин Г.В. Экологическая оценка возобновляемых источников энергии [Электронный ресурс]: учебное пособие / Г.В. Пачурин, Е.Н. Соснина, О.В. Маслеева, Е.В. Крюков. – Электрон.дан. – Санкт-Петербург: Лань, 2017. – 236 с. - Режим доступа: <https://e.lanbook.com/book/93003>

9. РЕСУРСЫ ИНФОРМАЦИОННО-ТЕЛЕКОММУНИКАЦИОННОЙ СЕТИ ИНТЕРНЕТ, ИНФОРМАЦИОННЫЕ ТЕХНОЛОГИИ, ИСПОЛЬЗУЕМЫЕ ПРИ ОСУЩЕСТВЛЕНИИ ОБРАЗОВАТЕЛЬНОГО ПРОЦЕССА ПО ДИСЦИПЛИНЕ

9.1. Электронные библиотечные ресурсы

1. ЭБС «Издательство «Лань» (договор № 33.03-Р-3.1-3824/2021 от 26.09.2021г.; договор № 33.03-Р-3.1-3825/2021 от 26.09.2021г. Срок действия с 26.09.2021г. по 25.09.2022г.) - <https://e.lanbook.com/>
2. ЭБС «Электронное издательство ЮРАЙТ» (договор № 33.03-Л-3.1-4377/2022 от 16.03.2022г. Срок действия с 16.03.2022г. по 15.03.2023г.) - <https://urait.ru/>
3. ЭБС «Консультант студента «ООО «Политехресурс» (договор № 33.03-Р-3.1-4375/2022 на оказание услуг по предоставлению доступа к образовательной платформе ИКЗ 221770707263777070100100120015811244 от 16.03.2022г. Срок действия с 16.03.2022г. по 15.03.2023г.) - <https://www.studentlibrary.ru/>
4. Научная электронная библиотека «КиберЛенинка» - <https://cyberleninka.ru/>
5. Научная электронная библиотека eLIBRARY.RU - <https://elibrary.ru/>

9.2. Профессиональные базы данных и информационные справочные системы

1. Справочная Правовая Система «Консультант Юрист смарт-комплект Базовый ОВК-Ф» для нужд Новомосковского института РХТУ им. Д.И. Менделеева (контракт № 09-15ЭА/2022. ИКЗ 221770707263777070100100050016311244 от 05.04.2022г. Срок действия с 05.04.2022г. по 31.03.2023г.) - <http://www.consultant.ru/>
2. Безопасность жизнедеятельности (профессиональная база данных) - <http://www.kornienko-ev.ru/>
3. Информационно образовательный портал по безопасности (профессиональная база данных) - <http://0bj.ru/>
4. Основы безопасности жизнедеятельности. Научно методический и информационный журнал (профессиональная база данных) - <http://spasedu.ru>
5. Информационный ресурс Охрана труда (профессиональная база данных) - <http://ohrana-bgd.ru/>
6. Информационно – справочный портал Охрана труда и Безопасность жизнедеятельности - <http://ohrana-bgd.narod.ru/>
7. Нормативные документы по пожарной безопасности - <http://www.0-1.ru/>
8. Информационный портал по Безопасности жизнедеятельности - <http://www.bezzhd.ru/>
9. ТехЛит библиотека. ГОСТы, СанПины, СНиПы и т.д. - <http://www.tehlit.ru/>
10. Интернет-версия справочно-правовой системы «Гарант» (информационно-правовой портал «Гарант.ру») - <http://www.garant.ru/>
11. Информационная система «Единое окно доступа к образовательным ресурсам» - <http://window.edu.ru/>
12. Российская государственная библиотека (РГБ) (информационно-справочная система) - <http://olden.rsl.ru/>
13. Российская национальная библиотека (информационно-справочная система) - <http://nlr.ru/>
14. Российская Книжная Палата (информационно-справочная система) - <http://www.bookchamber.ru/>
15. Профессиональная база данных. Энциклопедия - <http://uor-nsk.ru/>
16. Профессиональная база данных «Oxford dictionaries» (Оксфордские словари) - <http://www.natcorp.ox.ac.uk/>
17. Портал для аспирантов - <http://www.aspirantura.spb.ru/>
18. Электронный ресурс «Все для студента» - <https://www.twirpx.com/>

9.3. Программное обеспечение

1. Операционная система Microsoft Windows 7 - бессрочная лицензия в рамках подписки Azure Dev Tools for Teaching (бывший Microsoft Imagine Premium (бывший DreamSpark - The Novomoskovsk University (the branch) - EMDEPT - DreamSpark Premium <http://e5.onthehub.com/WebStore/Welcome.aspx?vsro=8&ws=9f5a10ad-c98b-e011-969d-0030487d8897>. Номер учетной записи: e5: 100039214))
2. Microsoft Word, Microsoft Excel, Microsoft PowerPoint из пакета Microsoft Office 365A1 - бессрочная лицензия в рамках подписки Azure Dev Tools for Teaching (бывший Microsoft Imagine Premium (бывший DreamSpark - The Novomoskovsk University (the branch) - EMDEPT - DreamSpark Premium <http://e5.onthehub.com/WebStore/Welcome.aspx?vsro=8&ws=9f5a10ad-c98b-e011-969d-0030487d8897>. Номер учетной записи: e5: 100039214))
3. Архиватор 7zip - распространяется под лицензией GNU LGPL license
4. Adobe Acrobat Reader - ПО Acrobat Reader DC, мобильное приложение Acrobat Reader - бесплатные и доступны для корпоративного распространения (<https://acrobat.adobe.com/ru/ru/acrobat/pdf-reader/volume-distribution.html>)
5. Браузер Mozilla FireFox – распространяется под лицензией Mozilla Public License 2.0 (MPL)
6. Kaspersky Free <https://www.kaspersky.ru/free-antivirus>

10. МАТЕРИАЛЬНО-ТЕХНИЧЕСКАЯ БАЗА, НЕОБХОДИМАЯ ДЛЯ ОСУЩЕСТВЛЕНИЯ ОБРАЗОВАТЕЛЬНОГО ПРОЦЕССА ПО ДИСЦИПЛИНЕ

Наименование специальных помещений	Оснащенность специальных помещений
Аудитория для лекционных занятий (согласно расписанию учебных занятий)	Учебная мебель, доска Презентационная техника (ноутбук, проектор, экран – постоянное хранение в ауд. 350 н.к. (Центр информационных технологий))
Аудитория для лабораторных занятий (ауд. 258 н.к.)	Учебная мебель, доска Анемометр АСО-3, шкаф вытяжной Е-1, МЭС-200, люксметр, пылесос «Чайка», весы одноплечевые, пылеуловитель с микровоздушной крышкой, электросхема с нейтралью, гигрометр, тренажер – манекен, лабораторные экспериментальные установки. Компьютеры в сборе (6 шт.) (в соответствии с паспортом аудитории), подключенные к локальной сети, с возможностью просмотра видеоматериалов и презентаций. Демонстрационные материалы на электронных и бумажных носителях (Электробезопасность, Пожарная безопасность, Опасные производственные факторы, Знаки безопасности: эвакуационные, пожарной безопасности, предупреждающие). Доступ в Интернет, к ЭБС, электронным образовательным и информационным ресурсам, базе данных электронного каталога НИ РХТУ, системе управления учебными курсами Moodle.
Аудитория для самостоятельной работы студентов (ауд. 350а н.к. «Компьютерный класс»)	Учебная мебель, доска Компьютеры в сборе (10 шт.) (в соответствии с паспортом аудитории) с возможностью просмотра видеоматериалов и презентаций. Принтер. Многофункциональное устройство (принтер, сканер, копир) Доступ в Интернет, к ЭБС, электронным образовательным и информационным ресурсам, базе данных электронного каталога НИ РХТУ, системе управления учебными курсами Moodle
Аудитория для групповых консультаций (согласно расписанию учебных занятий)	Учебная мебель, доска
Аудитория для индивидуальных консультаций (ауд. 254 н.к. «Преподавательская»)	Учебная мебель
Аудитория для текущего контроля (ауд. 258 н.к.)	Учебная мебель, доска Анемометр АСО-3, шкаф вытяжной Е-1, МЭС-200, люксметр, пылесос «Чайка», весы одноплечевые, пылеуловитель с микровоздушной крышкой, электросхема с нейтралью, гигрометр, тренажер – манекен, лабораторные экспериментальные установки. Компьютеры в сборе (6 шт.) (в соответствии с паспортом аудитории), подключенные к локальной сети, с возможностью просмотра видеоматериалов и презентаций. Демонстрационные материалы на электронных и бумажных носителях (Электробезопасность, Пожарная безопасность, Опасные производственные факторы, Знаки безопасности: эвакуационные, пожарной безопасности, предупреждающие). Доступ в Интернет, к ЭБС, электронным образовательным и информационным ресурсам, базе данных электронного каталога НИ РХТУ, системе управления учебными курсами Moodle.
Аудитория для промежуточной аттестации (согласно расписанию учебных занятий)	Учебная мебель, доска
Помещения для хранения и профилактического обслуживания учебного оборудования (ауд. 262 н.к.)	Стеллажи, оборудование, инструменты, стенды, необходимые для профилактического обслуживания, текущего ремонта и хранения техники и учебного оборудования, участвующего в учебном процессе
Помещения для хранения и профилактического обслуживания учебного оборудования (ауд. 350 н.к.)	Стеллажи, оборудование, инструменты, стенды, необходимые для профилактического обслуживания, текущего ремонта и хранения техники и учебного оборудования, участвующего в учебном процессе Компьютеры в сборе (4 шт.) (в соответствии с паспортом аудитории), подключенные к локальной сети Доступ в Интернет, к ЭБС, электронным образовательным и информационным ресурсам, базе данных электронного каталога НИ РХТУ, системе управления учебными курсами Moodle

Для инвалидов и лиц с ограниченными возможностями здоровья при необходимости имеется возможность проведения лекционных занятий и занятий семинарского типа на I-ом этаже учебного корпуса. Возле входных дверей в учебный корпус установлен звонок в дежурную сотруднику. Предусмотрены широкие дверные проемы. Имеются специализированные кабинеты для самостоятельной и индивидуальной работы, оснащенные ПК. По ряду тем предусмотрены виртуальные занятия, в том числе с использованием презентаций и выполнением требуемого объема работ в режиме удаленного доступа.

При освоении дисциплины при необходимости используется электронное обучение и дистанционные образовательные технологии.

ДОПОЛНЕНИЯ И ИЗМЕНЕНИЯ В РАБОЧЕЙ ПРОГРАММЕ
на 2022-2023 учебный год

В рабочую программу дисциплины вносятся следующие изменения:

1. В перечень электронных библиотечных ресурсов (п. 9.1) вносятся следующие изменения:

ЭБС «Издательство «Лань» ((договор № 33.03-Р-3.1-5182/2022 от 26.09.2022г.; договор № 33.03-Л-3.1-5181/2022 от 26.09.2022г. Срок действия с 26.09.2022г. по 25.09.2023г.) - <https://e.lanbook.com/>

Дополнения и изменения в рабочей программе рассмотрены и одобрены на заседании кафедры «Вычислительная техника и информационные технологии»

«10» 10 2022 г, протокол № 2/8

Руководитель ОПОП _____  _____ /Силин А.В./

**ДОПОЛНЕНИЯ И ИЗМЕНЕНИЯ В РАБОЧЕЙ ПРОГРАММЕ
на 2023-2024 учебный год**

1. В рабочую программу дисциплины вносятся следующие изменения:

Ресурсы информационно-телекоммуникационной сети Интернет, используемые при осуществлении образовательного процесса по дисциплине:

- перечень электронных библиотечных ресурсов;
- перечень профессиональных баз данных и информационных справочных систем.

Дополнения и изменения в рабочей программе дисциплины рассмотрены и одобрены на заседании кафедры «Вычислительная техника и информационные технологии»

«30» 06 2023 г, протокол № 10/с

Руководитель ОПОП _____



_____/Силин А.В./

9.1. Электронные библиотечные ресурсы

1. ЭБС «Издательство «Лань» (договор № 33.03-П-3.1-5182/2022 от 26.09.2022г.; договор № 33.03-Л-3.1-5181/2022 от 26.09.2022г. Срок действия с 26.09.2022г. по 25.09.2023г.) - <https://e.lanbook.com/>
2. ЭБС «Электронное издательство ЮРАЙТ» (договор № 33.03-Л-3.1-6138/2023 от 20.04.2023г. Срок действия с 20.04.2023г. по 19.04.2024г.) - <https://urait.ru/>
3. ЭБС «ZNANIUM» (договор № 769 эбс / 33.02-П-3.1-6158/2023 ИКЗ 2217707072637770701001000900115814244 от 24.04.2023г. Срок действия с 24.04.2023г. по 23.04.2024г.) - <https://znanium.com/>
4. ЭБС «Консультант студента» (договор № 818КС/01-2023/33.02-Л-3.1-6152/2023 от 26.04.2023г. Срок действия с 26.04.2023г. по 25.04.2024г.) - <https://studentlibrary.ru/>
5. Научная электронная библиотека «КиберЛенинка» - <https://cyberleninka.ru/>
6. Научная электронная библиотека eLIBRARY.RU - <https://elibrary.ru/>

9.2. Профессиональные базы данных и информационные справочные системы

1. Безопасность жизнедеятельности (профессиональная база данных) - <http://www.kornienko-ev.ru/>
2. Информационно образовательный портал по безопасности (профессиональная база данных) - <http://0bj.ru/>
3. Основы безопасности жизнедеятельности. Научно методический и информационный журнал (профессиональная база данных) - <http://spasedu.ru>
4. Информационный ресурс Охрана труда (профессиональная база данных) - <http://ohrana-bgd.ru/>
5. Информационно – справочный портал Охрана труда и Безопасность жизнедеятельности - <http://ohrana-bgd.narod.ru/>
6. Нормативные документы по пожарной безопасности - <http://www.0-1.ru/>
7. Информационный портал по Безопасности жизнедеятельности - <http://www.bezzhd.ru/>
8. ТехЛит библиотека. ГОСТы, СанПины, СНиПы и т.д. - <http://www.tehlit.ru/>
9. Интернет-версия справочно-правовой системы «Гарант» (информационно-правовой портал «Гарант.ру») - <http://www.garant.ru/>
10. Информационная система «Единое окно доступа к образовательным ресурсам» - <http://window.edu.ru/>
11. Российская государственная библиотека (РГБ) (информационно-справочная система) - <http://olden.rsl.ru/>
12. Российская национальная библиотека (информационно-справочная система) - <http://nlr.ru/>
13. Российская Книжная Палата (информационно-справочная система) - <http://www.bookchamber.ru/>
14. Профессиональная база данных. Энциклопедия - <http://uor-nsk.ru/>
15. Профессиональная база данных «Oxford dictionaries» (Оксфордские словари) - <http://www.natcorp.ox.ac.uk/>
16. Портал для аспирантов - <http://www.aspirantura.spb.ru/>
17. Электронный ресурс «Все для студента» - <https://www.twirpx.com/>

МИНИСТЕРСТВО НАУКИ И ВЫСШЕГО ОБРАЗОВАНИЯ РОССИЙСКОЙ ФЕДЕРАЦИИ

Новомосковский институт (филиал)
федерального государственного бюджетного образовательного учреждения высшего
образования «Российский химико-технологический университет имени Д.И. Менделеева»
(Новомосковский институт РХТУ им. Д.И. Менделеева)



УТВЕРЖДАЮ
Директор Новомосковского института
РХТУ им. Д.И. Менделеева
Первухин В.Л.

« 30 » 06 2022 г.

Рабочая программа дисциплины

Физическая культура и спорт

Направление подготовки 09.03.01 «Информатика и вычислительная техника»

Направленность (профиль) подготовки «Автоматизированные системы обработки информации и управления»

Квалификация выпускника Бакалавр

Форма обучения заочная

г. Новомосковск – 2022 г.

Разработчик(ки):


старший преподаватель кафедры «Физическое воспитание и спорт»
Новомосковского института РХТУ им. Д.И. Менделеева


Герасимов А.Ю.

старший преподаватель кафедры «Физическое воспитание и спорт»
Новомосковского института РХТУ им. Д.И. Менделеева


Золотов В.А.

старший преподаватель кафедры «Физическое воспитание и спорт»
Новомосковского института РХТУ им. Д.И. Менделеева


Мужичков В.В.

Рабочая программа рассмотрена и одобрена на заседании кафедры «Физическое воспитание и спорт»

Протокол № 10 от 30.06.22


И.о.зав.кафедрой, к.пед.н,
доцент


Ермаков Д.С.

Эксперт

Руководитель ОПОП по направлению подготовки 09.03.01 «Информатика и вычислительная техника»

Зав.кафедрой, к.т.н, доцент


Силин А.В.

Рабочая программа согласована с деканом факультета «Кибернетика»

Декан, к.т.н., доцент 
Маслова Н.В.


« 30 » 06 2022 г.

Рабочая программа согласована с деканом факультета *Заочного и очно-заочного обучения*

Декан, к.т.н., доцент 
Стекольников А.В.

« 30 » 06 2022 г.

Рабочая программа согласована с руководителем учебно-методического управления Новомосковского института РХТУ им. Д.И. Менделеева

Руководитель,
д.х.н., профессор 
Кизим Н.Ф.

« 30 » 06 2022 г.

1. ЦЕЛИ ОСВОЕНИЯ ДИСЦИПЛИНЫ

Настоящая рабочая программа дисциплины устанавливает требования к знаниям, умениям и навыкам обучающихся, а также определяет содержание и виды учебных занятий и отчетности.

Целью освоения дисциплины является обеспечение профессиональной подготовки обучающихся, основанное на формировании следующих компетенций, определенных основной профессиональной образовательной программой направления подготовки 09.03.01 «Информатика и вычислительная техника», направленность (профиль) «Автоматизированные системы обработки информации и управления» (уровень бакалавриата):

- УК-6 Способен управлять своим временем, выстраивать и реализовывать траекторию саморазвития на основе принципов образования в течение всей жизни
- УК-7 Способен поддерживать должный уровень физической подготовленности для обеспечения полноценной социальной и профессиональной деятельности.

2. ПЛАНИРУЕМЫЕ РЕЗУЛЬТАТЫ ОБУЧЕНИЯ ПО ДИСЦИПЛИНЕ, СООТНЕСЕННЫЕ С ПЛАНИРУЕМЫМИ РЕЗУЛЬТАТАМИ ОСВОЕНИЯ ООП

Освоение дисциплины направлено на формирование следующих компетенций, определенных в учебном плане основной профессиональной образовательной программы:

Код компетенции	Содержание компетенции	Код и наименование индикатора достижения компетенции
УК-6	Способен управлять своим временем, выстраивать и реализовывать траекторию саморазвития на основе принципов образования в течение всей жизни	УК-6.1 Знать: – основные принципы самовоспитания и самообразования, исходя из требований рынка труда УК-6.2 Уметь: – демонстрировать умение самоконтроля и рефлексии, позволяющие самостоятельно корректировать обучение по выбранной траектории УК-6.3 Владеть: – способами управления своей познавательной деятельностью и удовлетворять образовательные интересы и потребности
УК-7	Способен поддерживать должный уровень физической подготовленности для обеспечения полноценной социальной и профессиональной деятельности	УК-7.1 Знать: – виды физических упражнений – научно-практические основы физической культуры и здорового образа и стиля жизни УК-7.2 Уметь: – применять на практике разнообразные средства физической культуры, спорта и туризма для сохранения и укрепления здоровья, психофизической подготовки и самоподготовки к будущей жизни и профессиональной деятельности – использовать творчески средства и методы физического воспитания для профессионально-личностного развития физического самосовершенствования, формирования здорового образа и стиля жизни УК-7.3 Владеть: – средствами и методами укрепления индивидуального здоровья, физического самосовершенствования

3. МЕСТО ДИСЦИПЛИНЫ В СТРУКТУРЕ ОБРАЗОВАТЕЛЬНОЙ ПРОГРАММЫ

Дисциплина реализуется в рамках обязательной части Блока 1. Дисциплины (модули) основной профессиональной образовательной программы.

Изучение дисциплины предполагает предварительное освоение следующих дисциплин (модулей): курс Физическая культура общеобразовательной школы.

Освоение данной дисциплины необходимо как предшествующее для следующих дисциплин (модулей), практик образовательной программы: Правовые основы использования интеллектуальной собственности, Профессиональный английский язык, Учебная (эксплуатационная) практика, Учебная (технологическая (проектно-технологическая)) практика, Производственная практика (научно-исследовательская работа), Производственная (преддипломная) практика.

4. ОБЪЕМ ДИСЦИПЛИНЫ

Общая трудоемкость дисциплины составляет 72 ак.час. (54 астр.час.) или 2 зачетных единиц (з.е).

1 ак.час = 45 мин (коэффициент приведения академических часов к астрономическим – 0,75)

Вид учебной работы	Всего ак.час.	Семестры ак.час
--------------------	---------------	-----------------

		2
Контактная работа	8,2	8,2
в том числе:		
Лекции	4	4
Практические занятия	4	4
Лабораторные работы		
Экзамен		
Зачет с оценкой		
Зачет	0,2	0,2
Курсовой проект/ работа (зачет с оценкой)		
Самостоятельная работа (всего),	60	60
в том числе:		
Контактная самостоятельная работа - текущие консультации	0,6	0,6
Проработка лекционного материала	12	12
Подготовка к практическим занятиям	22	22
Подготовка к лабораторным занятиям		
Выполнение курсового проекта / работы		
Контрольная работа для студентов заочной формы обучения	25,4	25,4
Контактная самостоятельная работа - консультация перед экзаменом		
Контроль,	3,8	3,8
в том числе		
Подготовка к промежуточной аттестации	3,8	3,8
Промежуточная аттестация		зачет
Общая трудоемкость	ак.час.	72
	з.е.	2

5. СОДЕРЖАНИЕ И СТРУКТУРА ДИСЦИПЛИНЫ

5.1. Структура дисциплины и виды занятий

№ тем	Наименование темы дисциплины	Лекции	Занятия семинарского типа		Промеж. атт. ест., конс п/э	СРС	Контроль	Всего час.	Код формируемой компетенции
			Практ. занятия	Лаб. занятия					
1	Введение. Цели и задачи курса. Физическая культура в общекультурной жизни и профессиональной деятельности	0,3				2	0,2	2,5	УК-6, УК-7
2	История развития физической культуры и спорта. История Олимпийского движения	0,3	0,5			4	0,25	5,05	УК-6, УК-7
3	Всероссийский комплекс ГТО. История, ступени, методические основы выполнения тестов комплекса ГТО.	0,3	0,5			4	0,25	5,05	УК-6, УК-7
4	Социально-биологические основы физической культуры и спорта.	0,3	0,5			5	0,25	6,05	УК-6, УК-7
5	Здоровый образ жизни. Физическая культура и спорт в обеспечении здоровья	0,3				5	0,2	5,5	УК-6, УК-7
6	Основы методики самостоятельных занятий физическими упражнениями и самоконтроль в процессе этих занятий	0,3	0,5			5	0,25	6,05	УК-6, УК-7
7	Психофизиологические основы учебного труда и интеллектуальной деятельности. Средства физической культуры в регулировании работоспособности	0,4	0,5			5	0,25	6,15	УК-6, УК-7
8	Общая физическая и специальная подготовка в системе физического воспитания.	0,4	0,5			5	0,25	6,15	УК-6, УК-7
9	Спорт. Индивидуальный выбор видов спорта или систем физических упражнений.	0,3				5	0,4	5,7	УК-6, УК-7
10	Особенности занятий избранным видом спорта или системой физических упражнений.	0,3				6	0,5	6,8	УК-6, УК-7
11	Спортивные игры. Правила соревнований и судейство. Особенности подготовки.	0,4	0,5			6	0,5	7,4	УК-6, УК-7
12	Профессионально-прикладная физическая подготовка будущих специалистов (ППФП)	0,4	0,5			8	0,5	9,4	УК-6, УК-7

	Консультация перед экзаменом							
	Промежуточная аттестация							
	Экзамен							
	Зачет с оценкой							
	Зачет			0,2		0,2		УК-6, УК-7
	Курсовой проект/ раб. (зачет с оценкой)							
	Всего	4	4	0,2	60	3,8	72	

5.2. Содержание дисциплины, структурированное по темам

№ темы	Наименование темы дисциплины	Содержание раздела
1	Введение. Цели и задачи курса. Физическая культура в общекультурной жизни и профессиональной деятельности	Цели и задачи курса. Физическая культура и спорт как социальный феномен современного общества. Средства физической культуры. Основные составляющие физической культуры. Социальные функции физической культуры. Формирование физической культуры личности. Физическая культура в структуре профессионального образования. Организационно – правовые основы физической культуры и спорта студенческой молодежи России.
2	История развития физической культуры и спорта. История Олимпийского движения	Физическая культура в древнем мире Первые системы и школы занятий физической культурой и спортом. Зарождение Олимпийского движения в древней Греции. Возрождение Олимпийского движения современности. Успехи российских спортсменов на Олимпийских играх
3	Всероссийский комплекс ГТО. История, ступени, методические основы выполнения тестов комплекса ГТО.	Всероссийский комплекс ГТО - нормативные документы (цели задачи, принципы и т.д.). История зарождения и развития комплекса ГТО в СССР. Возрождение комплекса ГТО. Основные ступени комплекса. Нормативы VI ступени. Методика выполнения нормативов.
4	Социально-биологические основы физической культуры и спорта.	Воздействие социально- экологических, природно-климатических факторов и бытовых условий жизни на физическое развитие и жизнедеятельность человека. Организм человека как единая саморазвивающаяся биологическая система. Физическое развитие человека. Роль отдельных систем организма в обеспечении физического развития, функциональных и двигательных возможностей организма человека. Двигательная активность и ее влияние на устойчивость, и адаптационные возможности человека к умственным и физическим нагрузкам при различных воздействиях внешней среды.
5	Здоровый образ жизни. Физическая культура и спорт в обеспечении здоровья	Здоровье человека как ценность. Факторы его определяющие. Влияние образа жизни на здоровье. Здоровый образ жизни и его составляющие. Основные требования к организации здорового образа жизни. Роль и возможности физической культуры в обеспечении здоровья. Физическое самовоспитание и самосовершенствование в здоровом образе жизни. Критерии эффективности здорового образа жизни. Личное отношение к здоровью, общая культура как условие формирования здорового образа жизни. Физиологические основы освоения и совершенствования двигательных действий. Физиологические механизмы использования средств физической культуры и спорта для активного отдыха и восстановления работоспособности.
6	Основы методики самостоятельных занятий физическими упражнениями и самоконтроль в процессе этих занятий	Планирование, организация и управление самостоятельными занятиями различной направленности. Взаимосвязь между интенсивностью нагрузок и уровнем физической подготовленности. Особенности самостоятельных занятий, направленных на активный отдых, коррекцию физического развития и телосложения, акцентированное развитие отдельных физических качеств. Виды диагностики при регулярных занятиях физическими упражнениями и спортом. Самоконтроль, его основные методы, показатели. Использование отдельных методов контроля при регулярных занятиях физическими упражнениями и спортом. Коррекция содержания и методики занятий по результатам самоконтроля.
7	Психофизиологические основы учебного труда и интеллектуальной деятельности. Средства физической культуры в регулировании работоспособности	Психофизиологическая характеристика интеллектуальной деятельности и учебного труда студента. Динамика работоспособности студентов в учебном году и факторы, ее определяющие. Основные причины психофизического состояния студентов в период экзаменационной сессии, критерии нервно-эмоционального и психофизического утомления. Особенности использования средств физической культуры для оптимизации работоспособности, профилактики нервно-эмоционального и психофизического утомления студентов, повышения эффективности учебного труда.
8	Общая физическая и специальная подготовка в системе физического воспитания.	Методические принципы физического воспитания. Методы физического воспитания. Основы обучения движениям. Основы совершенствования физических качеств. Формирование психических качеств в процессе физического воспитания. Общая физическая подготовка, ее цели и задачи Специальная физическая подготовка, ее цели и задачи. Структура подготовленности спортсмена. Зоны и интенсивность физических нагрузок. Значение мышечной релаксации. Возможность и условия коррекции физического развития, телосложения, двигательной и функциональной подготовленности средствами физической культуры и спорта в студенческом возрасте. Учебно-тренировочные занятия как основная форма обучения физическим упражнениям. Структура и направленность учебно-тренировочного занятия.
9	Спорт. Индивидуальный выбор видов спорта или систем физических упражнений.	Массовый спорт и спорт высших достижений, их цели и задачи. Спортивная классификация. Студенческий спорт. Особенности организации и планирования спортивной подготовки в вузе. Спортивные соревнования как средство и метод общей физической, профессионально-прикладной, спортивной подготовки студентов. Система студенческих спортивных соревнований. Общественные студенческие спортивные организации. Мотивация и обоснование индивидуального выбора студентом вида

		спорта или системы физических упражнений для регулярных занятий.
10	Особенности занятий избранным видом спорта или системой физических упражнений.	Характеристика особенностей воздействия данного вида спорта (системы физических упражнений) на физическое развитие и подготовленность, психические качества и свойства личности. Определение цели и задач спортивной подготовки (или занятий системой физических упражнений) в условиях вуза. Возможные формы организации тренировки в вузе. Перспективное, текущее и оперативное планирование подготовки. Основные пути достижения необходимой структуры подготовленности занимающихся. Контроль эффективности тренировочных занятий. Специальные зачетные требования и нормы по годам (семестрам) обучения по избранному виду спорта или системе физических упражнений. Спортивная классификация и правила спортивных соревнований в избранном виде спорта.
11	Спортивные игры. Правила соревнований и судейство. Особенности подготовки.	Классификация спортивных игр. Подвижные игры. Спортивные и подвижные игры как средство физического воспитания студентов. Настольный теннис, волейбол, баскетбол, футбол и др.: правила соревнований и особенности судейства.
12	Профессионально-прикладная физическая подготовка будущих специалистов (ППФП)	Определение понятия ППФП, её цели, задачи, средства. Факторы определяющие конкретное содержание ППФП. Методика подбора средств ППФП, организация и формы её проведения. Основное содержание ППФП будущего бакалавра и дипломированного специалиста. Производственная физическая культура. Особенности выбора форм, методов и средств физической культуры и спорта в рабочее и свободное время специалистов. Профилактика профессиональных заболеваний средствами физической культуры.

5.3. Лабораторные занятия

№ п/п	№ темы	Наименование лабораторных работ	Трудоемкость, час.	Формы текущего контроля	Код формируемой компетенции
		Не предусмотрены			

5.4. Практические занятия

№ п/п	№ темы	Тематика практических занятий	Трудоемкость, час.	Формы текущего контроля	Код формируемой компетенции
1	2	История развития физической культуры и спорта. История Олимпийского движения	0,5	Опрос	УК-6, УК-7
2	3	Всероссийский комплекс ГТО. История, ступени, методические основы выполнения тестов комплекса ГТО.	0,5	Опрос	УК-6, УК-7
3	4	Социально-биологические основы физической культуры и спорта.	0,5	Опрос	УК-6, УК-7
4	6	Основы методики самостоятельных занятий физическими упражнениями и самоконтроль в процессе этих занятий.	0,5	Опрос	УК-6, УК-7
5	7	Психофизиологические основы учебного труда и интеллектуальной деятельности. Средства физической культуры в регулировании работоспособности	0,5	Опрос	УК-6, УК-7
6	8	Общая физическая и специальная подготовка в системе физического воспитания.	0,5	Опрос	УК-6, УК-7
7	11	Спортивные игры. Правила соревнований и судейство. Особенности подготовки	0,5	Опрос, Тестирование	УК-6, УК-7
8	12	Профессионально-прикладная физическая подготовка будущих специалистов (ППФП)	0,5	Опрос	УК-6, УК-7

5.5. Курсовой проект (работа)

Тематика курсового проекта (работы)	Код формируемой компетенции
Не предусмотрен	

5.6. Самостоятельная работа обучающихся

Вид самостоятельной работы	Тематика самостоятельной работы обучающихся	Код формируемой компетенции
Курсовой проект (работа)	Не предусмотрен	
Проработка лекционного материала	Определена тематикой лекций	УК-6, УК-7
Подготовка к практическим занятиям	Определена тематикой практических занятий	УК-6, УК-7
Подготовка к лабораторным занятиям	Не предусмотрены	
Контрольная работа для студентов заочной формы обучения	Определена тематикой изучаемого материала	УК-6, УК-7
Контактная самостоятельная работа	Определена тематикой изучаемого материала	УК-6, УК-7

6. ФОНД ОЦЕНОЧНЫХ СРЕДСТВ ДЛЯ ПРОВЕДЕНИЯ ТЕКУЩЕГО КОНТРОЛЯ И ПРОМЕЖУТОЧНОЙ АТТЕСТАЦИИ ОБУЧАЮЩИХСЯ ПО ДИСЦИПЛИНЕ

Фонд оценочных средств для проведения текущей и промежуточной аттестации обучающихся по дисциплине базируется на перечне

компетенций с указанием этапов их формирования в процессе освоения образовательной программы. Фонд оценочных средств обеспечивает объективный контроль достижения всех результатов обучения, запланированных для дисциплины.

Фонд оценочных средств включает в себя:

- перечень компетенций, этапы их формирования в процессе освоения программы;
- описание показателей и критериев оценивания компетенций на различных этапах их формирования,
- описание шкал оценивания формирования компетенций;
- контрольные задания и другие оценочные материалы для текущего контроля и промежуточной аттестации
- методические материалы, определяющие процедуры оценивания знаний, умений, навыков, характеризующих этапы формирования компетенций.

Контроль освоения дисциплины производится согласно соответствующему локальному нормативному акту НИ РХТУ им. Д.И. Менделеева.

Фонд оценочных средств по данной дисциплине является приложением к рабочей программе дисциплины и представлен в отдельном документе.

7. МЕТОДИЧЕСКИЕ УКАЗАНИЯ ПО ОСВОЕНИЮ И ПРЕПОДАВАНИЮ ДИСЦИПЛИНЫ

Организация образовательного процесса регламентируется учебным планом и расписанием учебных занятий.

Язык обучения (преподавания) — русский.

Для всех видов аудиторных занятий 1 час устанавливается продолжительностью 45 минут. Зачетная единица составляет 27 астрономических часов или 36 академических часов. Через каждые 45 мин контактной работы делается перерыв продолжительностью 5 мин, а после двух часов контактной работы делается перерыв продолжительностью 10 мин.

Сетевая форма реализации программы дисциплины не используется.

Обучающийся имеет право на зачет результатов обучения по дисциплине, если она освоена им при получении среднего профессионального образования и /или высшего образования, а также дополнительного образования (при наличии). Зачтенные результаты обучения учитываются в качестве результатов промежуточной аттестации. Зачет результатов обучения осуществляется в порядке и формах, установленных локальным актом НИ РХТУ.

По всем вопросам учебной работы студент может обращаться к лектору курса – на лекциях, консультациях; к преподавателю, ведущему занятия семинарского типа, – на занятиях, консультациях; к заведующему кафедрой – в часы приёма.

Образовательные технологии

Учебный процесс при преподавании дисциплины основывается на использовании традиционных, инновационных и информационных образовательных технологий. Традиционные образовательные технологии представлены лекциями и занятиями семинарского типа. Инновационные образовательные технологии используются в виде применения активных и интерактивных форм проведения занятий. Информационные образовательные технологии реализуются путем активизации самостоятельной работы студентов в информационной образовательной среде.

При проведении учебных занятий обеспечивается развитие у обучающихся навыков командной работы, межличностной коммуникации, принятия решений, лидерских качеств (включая при необходимости проведение интерактивных лекций, групповых дискуссий, ролевых игр, тренингов, анализ ситуаций и имитационных моделей, преподавание дисциплины в форме курсов, составленных на основе результатов научных исследований, в том числе с учетом региональных особенностей профессиональной деятельности выпускников и потребностей работодателей).

Лекции

Лекционный курс предполагает систематизированное изложение основных вопросов содержания дисциплины. На первой лекции лектор обязан предупредить студентов, применительно по какой основной литературе (учебникам, учебным пособиям) будет прочитан курс.

Лекционный курс обеспечивает более глубокое понимание учебных вопросов при значительно меньшей затрате времени, чем это требуется большинству студентов при самостоятельном изучении материала.

Занятия семинарского типа

Занятия семинарского типа - в виде практических занятий

Практические занятия представляют собой детализацию лекционного теоретического материала, направлены на отработку навыков, проводятся в целях закрепления курса и охватывают все основные разделы дисциплины.

Основной формой проведения практических занятий является обсуждение наиболее проблемных и сложных вопросов по отдельным темам, а также решение задач и разбор примеров и ситуаций при контактной работе.

В обязанности преподавателя входят: оказание методической помощи и консультирование студентов по соответствующим темам курса, ответы на вопросы, управление процессом решения задач.

Активность на практических занятиях оценивается по следующим критериям:

- ответы на вопросы, предлагаемые преподавателем;
- участие в дискуссиях;
- выполнение практических заданий (решение задач).

Оценивание выполнения практических заданий входит в итоговую оценку работы на практическом занятии.

Самостоятельная работа студента

Для успешного освоения дисциплины студентам необходимо не только посещать аудиторные занятия, но и вести активную самостоятельную работу. При самостоятельной проработке курса студент должен:

- выполнить контрольную работу для студентов заочной формы обучения;
- проработать лекционный материал, в т.ч. повторить законспектированный на лекционном занятии материал и дополнить его с учетом рекомендованной по данной теме литературы;
- изучить рекомендованную основную и дополнительную литературу, при необходимости составлять тезисы, аннотации и конспекты наиболее важных моментов;
- подготовиться к занятиям семинарского типа (практическим занятиям);
- использовать для самопроверки материалы оценочных средств;

7.1. Методические указания для обучающихся по освоению дисциплины

Перед изучением дисциплины студентам необходимо ознакомиться:

- с содержанием рабочей программы дисциплины;
- с целями и задачами дисциплины, её связями с другими дисциплинами (модулями) образовательной программы;
- методическими разработками по данной дисциплине, имеющимся в электронно-образовательной среде ВУЗа;

- с расписанием занятий по дисциплине, графиком консультаций преподавателей.

Методические указания по подготовке к аудиторным занятиям

Рекомендации по подготовке к лекционным занятиям.

Изучение дисциплины требует систематического и последовательного накопления теоретических знаний, следовательно, пропуски отдельных тем не позволяют глубоко освоить предмет. Студентам необходимо:

- перед каждой лекцией рекомендуется просматривать рабочую программу дисциплины, что позволит сэкономить время на записывание темы лекции, ее основных вопросов, рекомендуемой литературы;

- по указанию лектора на отдельные лекции надо приносить соответствующие материал на бумажных носителях (учебники, учебно-методические пособия), в электронном виде (таблицы, графики, схемы), если данный материал будет охарактеризован, прокомментирован, дополнен преподавателем непосредственно на лекции;

- перед следующей лекцией необходимо просмотреть по конспекту материал предыдущей.

При затруднениях в восприятии материала следует обратиться к основным литературным источникам. Если разобраться в материале не удалось, необходимо обратиться к лектору или к преподавателю на практических занятиях.

Рекомендации по подготовке к занятиям семинарского типа

Студентам следует:

- приносить с собой рекомендованные преподавателем к конкретному занятию литературу;

- при необходимости оформить протокол лабораторной работы;

- перед занятием по рекомендованным литературным источникам проработать теоретический материал, соответствующей теме;

- при подготовке следует обязательно использовать не только лекции, учебную литературу, но и научные статьи, материалы периодической печати, нормативно-правовые акты и пр.;

- теоретический материал следует соотносить с современным состоянием дел, так как в содержании предмета могут появиться изменения, дополнения, которые не всегда отражены в учебной литературе;

- в начале занятий задать преподавателю вопросы по материалу, вызвавшему затруднения в ходе самостоятельной работы;

- в ходе занятия не отвлекаться, давать конкретные, четкие ответы по существу вопросов;

- на занятии доводить каждую задачу до окончательного решения, демонстрировать понимание проведенных расчетов (анализов, ситуаций);

- в случае затруднений обращаться к преподавателю.

Студентам, пропустившим занятия (независимо от причин), или не выполнившим рассматриваемые на занятии задания, рекомендуется не позже чем в двухнедельный срок явиться на консультацию к преподавателю и отчитаться по теме занятия.

Методические указания по подготовке к промежуточной аттестации по дисциплине

Изучение дисциплины завершается промежуточной аттестацией – сдачей зачета. Промежуточная аттестация является формой итогового контроля знаний и умений, полученных на лекциях, занятиях семинарского типа и в процессе самостоятельной работы.

В период подготовки к промежуточной аттестации студент вновь обращается к пройденному учебному материалу. При этом он не только закрепляет полученные знания, но и получает новые. Подготовка студента к промежуточной аттестации включает в себя три этапа:

1) самостоятельная работа в течение семестра;

2) непосредственная подготовка в дни, предшествующие промежуточной аттестации по темам курса;

3) подготовка к ответу на вопросы, содержащиеся в контрольных заданиях.

Литература для подготовки к промежуточной аттестации рекомендуется преподавателем и указана в рабочей программе дисциплины.

Для полноты учебной информации и ее сравнения желательно использовать не менее двух учебников, учебных пособий. Студент вправе сам придерживаться любой из представленных в учебниках точек зрения по спорной проблеме (в том числе отличной от преподавателя), но при условии достаточной аргументации.

Важным источником подготовки к промежуточной аттестации является конспект лекций, где учебный материал дается в систематизированном виде, основные положения его детализируются, подкрепляются современными фактами и информацией, которые в силу новизны не вошли в печатные источники. В ходе подготовки к промежуточной аттестации студентам необходимо обращать внимание не только на уровень запоминания, но и на степень понимания излагаемых проблем.

К промежуточной аттестации допускаются студенты, выполнившие все необходимые задания, предусмотренные рабочей программой дисциплины.

Промежуточная аттестация проводится преподавателем по вопросам/заданиям, охватывающим, как правило, материал лекций и занятий семинарского типа. По окончании ответа преподаватель может задать студенту дополнительные и уточняющие вопросы. Результаты промежуточной аттестации объявляются студенту после ее окончания в тот же день.

7.2. Методические рекомендации по организации и осуществлению самостоятельной работы обучающегося

Учебно-методическое обеспечение для самостоятельной работы студента по дисциплине

Учебно-методическое обеспечение для самостоятельной работы студента по дисциплине включает:

1. Конспект лекций

2. Основная и дополнительная литература (см. ниже).

3. Методические указания для обучающихся по освоению дисциплины

4. Интернет-ресурсы (см. ниже)

5. Информационные справочные системы (см. ниже)

6. Монографии, научные статьи, Интернет-публикации по тематике дисциплины

7. Фонд оценочных средств для проведения промежуточной аттестации обучающихся по дисциплине (см. выше).

Методические рекомендации по организации самостоятельной работы студента

Самостоятельная работа студентов (СРС) — это деятельность учащихся, которую они совершают без непосредственной помощи и указаний преподавателя, руководствуясь сформировавшимися ранее представлениями о порядке и правильности выполнения операций. Цель СРС в процессе обучения заключается, как в усвоении знаний, так и в формировании умений и навыков по их использованию в новых условиях на новом учебном материале. Самостоятельная работа призвана обеспечивать возможность осуществления студентами самостоятельной познавательной деятельности в обучении, и является видом учебного труда, способствующего формированию у студентов самостоятельности.

Самостоятельная работа студентов включает в себя выполнение различного рода заданий, которые ориентированы на более глубокое усвоение материала изучаемой дисциплины. К выполнению заданий для самостоятельной работы предъявляются следующие требования:

задания должны исполняться самостоятельно и представляться в установленный срок, а также соответствовать установленным требованиям по оформлению.

Студентам следует:

- руководствоваться планом контрольных пунктов, определенным рабочей программой дисциплины;
- выполнять все плановые задания, выдаваемые преподавателем для самостоятельного выполнения, и разбирать на занятиях семинарского типа и консультациях неясные вопросы;
- использовать при подготовке соответствующие локальные нормативные документы ВУЗа.

Методические рекомендации по выполнению контрольной работы для студентов заочной формы обучения

Для заочной формы обучения предусмотрен текущий контроль в виде сдачи и защиты контрольной работы для студентов заочной формы обучения.

Контрольная работа для студентов заочной формы обучения - одна из форм самостоятельной работы студента. В процессе работы расширяется научно-теоретический кругозор по избранной теме, совершенствуются навыки самостоятельного изучения литературы и ее анализ.

Цель написания контрольной работы для студентов заочной формы обучения состоит в том, чтобы научить студента пользоваться литературой, привить умение популярно излагать сложные вопросы, найти решение заданной проблемы.

Тематика контрольных работ для студентов заочной формы обучения представлена в рабочей программе.

Контрольная работа для студентов заочной формы обучения может быть в виде теоретического задания и / или практического задания (нескольких практических заданий). Контрольная работа для студентов заочной формы обучения, содержащая теоретическое задание, может иметь следующую структуру: содержание, введение, изложение основного содержания темы, заключение, список использованных источников.

При выполнении контрольной работы студенту рекомендуется:

- соблюдение всех требований, предъявляемых к содержанию и оформлению контрольной работы для студентов заочной формы обучения по данной дисциплине;
- использование рекомендованной литературы.
- поиск примеров и анализ информации.
- консультации у преподавателя.

Выбор варианта контрольной работы для студентов заочной формы обучения определяется преподавателем. До начала или во время сессии, но до промежуточной аттестации по дисциплине студент заочной формы обучения должен представить преподавателю предварительно на проверку, а далее при успешном ее выполнении – к итоговому собеседованию (защите) свою контрольную работу.

Если контрольная работа зачтена, но имеются замечания, то ее необходимо доработать в соответствии с требованиями преподавателя и предъявить на промежуточной аттестации. Если контрольная работа не зачтена, то студенту необходимо ее полностью переделать с учетом замечаний и снова представить на проверку преподавателю.

После защиты контрольной работы по дисциплине и при условии выполнения всех форм текущего контроля, предусмотренных рабочей программой дисциплины, студент заочной формы обучения допускается до промежуточной аттестации по данной дисциплине.

Методические рекомендации по работе с литературой

В рабочей программе представлен список основной и дополнительной литературы по курсу – это учебники, учебно-методические пособия или указания. Дополнительная литература – учебники, монографии, сборники научных трудов, журнальные и газетные статьи, различные справочники, энциклопедии, Интернет-ресурсы.

Любая форма самостоятельной работы студента начинается с изучения соответствующей литературы как в библиотеке / электронно-библиотечной системе, так и дома. Изучение указанных источников расширяет границы понимания предмета дисциплины

В данной рабочей программе приведен перечень основных и дополнительных источников, которые предлагается изучить в процессе обучения по дисциплине. Кроме того, для расширения и углубления знаний по данной дисциплине целесообразно использовать: библиотеку диссертаций; научные публикации в тематических журналах; полнотекстовые базы данных библиотеки; имеющиеся в библиотеке ВУЗа и региона, публикаций на электронных и бумажных носителях.

Выбранную монографию или статью целесообразно внимательно просмотреть. В книгах следует ознакомиться с оглавлением и научно-справочным аппаратом, прочитать аннотацию и предисловие. Целесообразно пролистать, рассмотреть иллюстрации, таблицы, диаграммы, приложения. Такое ознакомление позволит узнать, какие главы следует читать внимательно, а какие прочитать быстро. В книге или журнале, принадлежащих студенту, ключевые позиции можно выделять маркером или делать пометки на полях. При работе с электронным документом также следует выделять важную информацию. Если книга или журнал не являются собственностью студента, то целесообразно записывать номера страниц, которые привлекли внимание. Позже следует возвратиться к ним, перечитать или переписать нужную информацию.

Выделяются следующие виды записей при работе с литературой. Конспект – краткая схематическая запись основного содержания научной работы. Целью является не переписывание произведения, а выявление его логики, системы доказательств, основных выводов. Хороший конспект должен сочетать полноту изложения с краткостью. Цитата – точное воспроизведение текста. Заключается в кавычки. Точно указывается страница источника. Тезисы – концентрированное изложение основных положений прочитанного материала. Аннотация – очень краткое изложение содержания прочитанной работы. Резюме – наиболее общие выводы и положения работы, ее концептуальные итоги. Записи в той или иной форме не только способствуют пониманию и усвоению изучаемого материала, но и помогают вырабатывать навыки ясного изложения в письменной форме тех или иных теоретических вопросов.

7.3. Методические рекомендации для преподавателей

Обучение студентов строится на основе следующих принципов:

1. Цель обучения – познакомить с идеями и методами науки; развивать умения и навыки применения принципов и законов для решения как простых, так и нестандартных задач.
2. Обучение должно органически сочетаться с воспитанием. Нужно развивать в студентах волевые качества и трудолюбие. Ненавязчиво прививать элементы культуры поведения. В частности, преподаватель должен личным примером воспитывать в студентах пунктуальность и уважение к чужому времени (входить в аудиторию со звонком, заканчивать занятия также со звонком, даже если для этого придется прерваться на полуслове). После звонка с занятия начинается личное время студента, посягать на которое преподаватель не имеет права.
3. Обучение должно быть не пассивным (студентам сообщается некоторый объем информации, рассматриваются способы решения тех или иных задач), а активным. Необходимо строить обучение так, чтобы в овладении материалом основную роль играла память логическая, а не формальная. Запоминание должно достигаться через глубокое понимание материала. Дисциплина должна представлять перед студентами не как некоторый объем информации, который нужно запомнить, а как логичная наука
4. Одно из важнейших условий успешного обучения – умение организовать работу студентов.
5. Отношение преподавателя к студентам должно носить характер доброжелательной требовательности. Для стимулирования работы студентов нужно использовать поощрение, одобрение, похвалу, но не порицание (порицание может применяться лишь как исключение). Преподаватель должен быть для студентов доступным.

6. Необходим регулярный контроль работы студентов. Правильно поставленный контроль помогает студентам организовать систематические самостоятельные занятия, а преподавателю - достичь высоких результатов в обучении.

Важнейшей задачей преподавателей, ведущих занятия по дисциплине, является выработка у студентов осознания необходимости и полезности знания дисциплины как теоретической и практической основы для изучения последующих в обучении дисциплин (модулей). Методически преподавание дисциплины основано, в первую очередь, на чтении лекций по основным разделам курса, проведении практических занятий.

С целью более эффективного усвоения студентами материала данной дисциплины рекомендуется при проведении лекционных занятий и занятий семинарского типа использовать современные технические средства обучения, а именно презентации лекций, наглядные пособия, компьютерное тестирование.

Для более глубокого изучения предмета и подготовки ряда вопросов (тем) для самостоятельного изучения по разделам дисциплины преподаватель предоставляет студентам необходимую информацию об использовании учебно-методического обеспечения: учебниках, учебных пособиях, сборниках примеров и задач, Интернет-ресурсов. Содержание занятий определяется настоящей рабочей программой дисциплины.

Для контроля знаний студентов по дисциплине проводится текущий и промежуточный контроль. При текущем контроле рекомендуется использовать контрольную работу для студентов заочной формы обучения, тестирование. Контрольное тестирование включает в себя задания по всем или по wybranым темам раздела рабочей программы дисциплины.

Организуя самостоятельную работу, необходимо постоянно обучать студентов методам такой работы.

Лекционные занятия – главное звено дидактического цикла обучения. Цель лекции – формирование у студентов ориентировочной основы для последующего усвоения материала методом самостоятельной работы. Содержание лекции должно отвечать следующим дидактическим требованиям:

- изложение материала от простого к сложному, от известного к неизвестному;
- логичность, четкость и ясность в изложении материала;
- возможность проблемного изложения, дискуссии, диалога с целью активизации деятельности студентов;
- опора смысловой части лекции на подлинные факты, события, явления, статистические данные;
- тесная связь теоретических положений и выводов с практикой и будущей профессиональной деятельностью студентов.

Преподаватель, ведущий лекционные занятия, должен знать существующие в педагогической науке и используемые на практике варианты лекций, их дидактические и воспитывающие возможности, а также их место в структуре процесса обучения.

При изложении материала важно помнить, что почти половина информации на лекции передается через интонацию. В профессиональном общении исходить из того, что восприятие лекций студентами заочной формы обучения существенно отличается по готовности и умению от восприятия студентами очной формы.

Преподавателем на этапе подготовки к практическим занятиям необходимо рекомендовать студентам углубленную самостоятельную работу с учебниками, периодической печатью и прочими источниками над заранее обозначенными вопросами, проблемами и задачами, чтобы в процессе практического занятия обеспечить их активное обсуждение, дискуссии. Цель преподавателя - при проведении практического занятия обеспечить возможность сделать студентами обобщающие выводы и заключения. При проведении практического занятия необходимо сочетать выступления студентов и преподавателя, чтобы сделать положительное рассмотрение обсуждаемой проблемы и анализ дискуссионных позиций. Преподаватель обязан обсудить мнения студентов и дать свои разъяснения и консультации, что позволит студентам не только углубленно изучить теорию, но и приобрести навыки и умения использовать ее в практической работе.

При проведении практических занятий по дисциплине возможно использование сообщений, фрагментов первоисточников, тестов, практических заданий, разбор проблемных ситуаций, правильных решений и др. Практические занятия по дисциплине можно проводить в виде развернутой беседы. Преподаватель может использовать устный опрос. На практическом занятии основную роль играет функция обобщения и систематизации знаний. Главное в практическом занятии не столько передача новой информации, сколько расширение, закрепление и углубление знаний, умений, навыков, способов их получения и применения.

Преподавателю необходимо сохранить связь принципиальных положений лекций с содержанием практических занятий.

При реализации рабочей программы дисциплины при контактной работе со студентами возможно применение активных и/или интерактивных форм обучения, в т.ч. компьютерных презентаций при чтении лекций, дискуссий, семинаров в диалоговом режиме и др.

Самостоятельная работа студентов предполагает индивидуальную работу с учебным материалом, выполнение контрольной работы для студентов заочной формы обучения, проработку лекционного материала, подготовку к занятиям семинарского типа (практическим занятиям), а также контактную самостоятельную работу с преподавателем, включающую текущие консультации и др.

При проведении текущего контроля и промежуточной аттестации студентов важно всегда помнить, что систематичность, объективность, аргументированность – главные принципы, на которых основаны контроль и оценка знаний студентов. Контроль и оценка знаний студента, требуют учета его индивидуального стиля в осуществлении учебной деятельности. Знание критериев оценки знаний обязательно для преподавателя и студента.

7.4. Методические рекомендации по обучению лиц с ограниченными возможностями здоровья и инвалидов

При обучении лиц с ограниченными возможностями здоровья и инвалидов профессорско-преподавательский состав должен первоначально ознакомиться с психолого-физиологическими особенностями обучающихся инвалидов и лиц с ограниченными возможностями здоровья, индивидуальными программами реабилитации инвалидов. При необходимости организуется дополнительная поддержка преподавания психологами, социальными работниками, прошедшими подготовку ассистентами.

При необходимости используются социально-активные и рефлексивные методы обучения, технологии социокультурной реабилитации с целью оказания помощи в установлении полноценных межличностных отношений с другими студентами, создании комфортного психологического климата в студенческой группе.

Подбор и разработка учебных материалов производятся с учетом предоставления материала в различных формах: аудиальной, визуальной, с использованием специальных технических средств и информационных систем.

Освоение дисциплины лицами с ограниченными возможностями здоровья осуществляется с использованием средств обучения общего и специального назначения (персонального и коллективного использования).

Для инвалидов и лиц с ограниченными возможностями здоровья при необходимости есть возможность проводить лекционные, практические занятия на 1-ом этаже учебных корпусов. Имеются специализированные кабинеты для самостоятельной и индивидуальной работы, оснащенные ПК.

Для студентов с ограниченными возможностями здоровья предусматривается доступная форма предоставления контрольных заданий и других материалов оценочных средств, а именно:

- в печатной или электронной форме (для лиц с нарушениями опорно-двигательного аппарата);
- в печатной форме или электронной форме с увеличенным шрифтом и контрастностью (для лиц с нарушениями слуха, речи, зрения);
- методом чтения ассистентом задания вслух (для лиц с нарушениями зрения).

Студентам с ограниченными возможностями здоровья и инвалидам увеличивается время на подготовку ответов на контрольные вопросы. Для таких студентов предусматривается доступная форма предоставления ответов на задания, а именно:

- письменно на бумаге или набором ответов на компьютере (для лиц с нарушениями слуха, речи);
- выбором ответа из возможных вариантов при тестировании с использованием услуг ассистента (для лиц с нарушениями опорно-двигательного аппарата);
- устно (для лиц с нарушениями зрения, опорно-двигательного аппарата).

При необходимости для обучающихся с инвалидностью процедура оценивания результатов обучения может проводиться в несколько этапов.

8. ОСНОВНАЯ И ДОПОЛНИТЕЛЬНАЯ УЧЕБНАЯ ЛИТЕРАТУРА, НЕОБХОДИМАЯ ДЛЯ ОСВОЕНИЯ ДИСЦИПЛИНЫ

а) основная литература

1. Муллер А.Б. Физическая культура: учебник для вузов. Серия: Бакалавр. Базовый курс. – М. Изд-во Юрайт, 2013
2. Кобяков Ю.П. Физическая культура. Основы здорового образа жизни: учеб. пособ. / Ю. П. Кобяков. - 2-е изд. - Ростов н/Д: Феникс, 2014. – 252 с. - (Высшее образование).

б) дополнительная литература

1. Слободчиков В.М. Организация и методика самостоятельных занятий физическими упражнениями: Учебно-методическое пособие. – НИ (Ф) РХТУ, 2011. – 58 с.
2. Физическая культура и спорт. Учебно-методическое пособие. Новомосковский институт (филиал). ФГБОУ ВПО «РХТУ им Д.И. Менделеева». /Сост. А.Ю. Герасимов, В.А. Золотов., Новомосковск 2014. – 93 с.
3. Мужичков В.В., Санаева Н.М. Профессионально-прикладная физическая подготовка студентов НИ РХТУ. / Методическое пособие. НИ РХТУ, 2010г.
4. Холодов Ж.К., Кузнецов В.С. Теория и методика физического воспитания и спорта: Учеб. Пособие для студ. Высш.учеб. заведений. – М.: Издательский центр «Академия», 2000. – 480 с.

9. РЕСУРСЫ ИНФОРМАЦИОННО-ТЕЛЕКОММУНИКАЦИОННОЙ СЕТИ ИНТЕРНЕТ, ИНФОРМАЦИОННЫЕ ТЕХНОЛОГИИ, ИСПОЛЪЗУЕМЫЕ ПРИ ОСУЩЕСТВЛЕНИИ ОБРАЗОВАТЕЛЬНОГО ПРОЦЕССА ПО ДИСЦИПЛИНЕ

9.1. Электронные библиотечные ресурсы

1. ЭБС «Издательство «Лань» (договор № 33.03-Р-3.1-3824/2021 от 26.09.2021г.; договор № 33.03-Р-3.1-3825/2021 от 26.09.2021г. Срок действия с 26.09.2021г. по 25.09.2022г.) - <https://e.lanbook.com/>
2. ЭБС «Электронное издательство ЮРАЙТ» (договор № 33.03-Л-3.1-4377/2022 от 16.03.2022г. Срок действия с 16.03.2022г. по 15.03.2023г.) - <https://urait.ru/>
3. ЭБС «Консультант студента «ООО «Политехресурс» (договор № 33.03-Р-3.1-4375/2022 на оказание услуг по предоставлению доступа к образовательной платформе ИКЗ 221770707263777070100100120015811244 от 16.03.2022г. Срок действия с 16.03.2022г. по 15.03.2023г.) - <https://www.studentlibrary.ru/>
4. Научная электронная библиотека «КиберЛенинка» - <https://cyberleninka.ru/>
5. Научная электронная библиотека eLIBRARY.RU - <https://elibrary.ru/>

9.2. Профессиональные базы данных и информационные справочные системы

1. Справочная Правовая Система «Консультант Юрист смарт-комплект Базовый ОВК-Ф» для нужд Новомосковского института РХТУ им. Д.И. Менделеева (контракт № 09-15ЭА/2022. ИКЗ 221770707263777070100100050016311244 от 05.04.2022г. Срок действия с 05.04.2022г. по 31.03.2023г.) - <http://www.consultant.ru/>
2. Профессиональная база данных. Федеральный справочник «Спорт России» - <http://federalbook.ru/projects/>
3. Информационно справочная система. Адаптивная физическая культура - <http://www.afkonline.ru/>
4. Информационно справочная система. Российская спортивная энциклопедия - <http://sportwiki.to/>
5. Портал открытых данных Российской Федерации (профессиональная база данных) - <http://data.gov.ru/>
6. Интернет-версия справочно-правовой системы «Гарант» (информационно-правовой портал «Гарант.ру») - <http://www.garant.ru/>
7. Информационная система «Единое окно доступа к образовательным ресурсам» - <http://window.edu.ru/>
8. Российская государственная библиотека (РГБ) (информационно-справочная система) - <http://olden.rsl.ru/>
9. Российская национальная библиотека (информационно-справочная система) - <http://nlr.ru/>
10. Российская Книжная Палата (информационно-справочная система) - <http://www.bookchamber.ru/>
11. Профессиональная база данных. Энциклопедия - <http://uor-nsk.ru/>
12. Профессиональная база данных «Oxford dictionaries» (Оксфордские словари) - <http://www.natcorp.ox.ac.uk/>
13. Портал для аспирантов - <http://www.aspirantura.spb.ru/>
14. Электронный ресурс «Все для студента» - <https://www.twirpx.com/>

9.3. Программное обеспечение

1. Операционная система Microsoft Windows 7 - бессрочная лицензия в рамках подписки Azure Dev Tools for Teaching (бывший Microsoft Imagine Premium (бывший DreamSpark - The Novomoskovsk University (the branch) - EMDEPT - DreamSpark Premium <http://e5.onthehub.com/WebStore/Welcome.aspx?vsro=8&ws=9f5a10ad-c98b-e011-969d-0030487d8897>. Номер учетной записи: e5: 100039214))
2. Microsoft Word, Microsoft Excel, Microsoft PowerPoint из пакета Microsoft Office 365A1 - бессрочная лицензия в рамках подписки Azure Dev Tools for Teaching (бывший Microsoft Imagine Premium (бывший DreamSpark - The Novomoskovsk University (the branch) - EMDEPT - DreamSpark Premium <http://e5.onthehub.com/WebStore/Welcome.aspx?vsro=8&ws=9f5a10ad-c98b-e011-969d-0030487d8897>. Номер учетной записи: e5: 100039214))
3. Архиватор 7zip - распространяется под лицензией GNU LGPL license
4. Adobe Acrobat Reader - ПО Acrobat Reader DC, мобильное приложение Acrobat Reader - бесплатные и доступны для корпоративного распространения (<https://acrobat.adobe.com/ru/ru/acrobat/pdf-reader/volume-distribution.html>)
5. Браузер Mozilla Firefox – распространяется под лицензией Mozilla Public License 2.0 (MPL)
6. Kaspersky Free <https://www.kaspersky.ru/free-antivirus>

10. МАТЕРИАЛЬНО-ТЕХНИЧЕСКАЯ БАЗА, НЕОБХОДИМАЯ ДЛЯ ОСУЩЕСТВЛЕНИЯ ОБРАЗОВАТЕЛЬНОГО ПРОЦЕССА ПО ДИСЦИПЛИНЕ

Наименование специальных помещений	Оснащенность специальных помещений
Аудитория для лекционных занятий (согласно расписанию учебных занятий)	Учебная мебель, доска Презентационная техника (ноутбук, проектор, экран – постоянное хранение в ауд. 350 н.к. (Центр информационных технологий)) Учебно-наглядные пособия (постоянное хранение на кафедре ФиС н.к.).
Спортивный зал (согласно расписанию учебных занятий)	Шведские стенки, навесные перекладины, баскетбольные щиты, волейбольная сетка, футбольные ворота, гимнастические скамейки, столы для настольного тенниса, мячи и инвентарь для спортивных игр Комната для переодевания, Оборудование для душа, Сантехническое оборудование
Стадион (н.к.)	Беговая дорожка 400м., сектора для прыжков и метаний, футбольное поле, ворота, трибуны, гимнастический городок Легкоатлетическое ядро
Аудитория для самостоятельной работы студентов (ауд. 350а н.к. «Компьютерный класс»)	Компьютеры в сборе (10 шт.) (в соответствии с паспортом аудитории), подключенные к локальной сети, с возможностью просмотра видеоматериалов и презентаций. Принтер. Многофункциональное устройство (принтер, сканер, копир) Доступ в Интернет, к ЭБС, электронным образовательным и информационным ресурсам, базе данных электронного каталога НИ РХТУ, системе управления учебными курсами Moodle
Аудитория для групповых консультаций (спортивный зал согласно расписанию учебных занятий)	Шведские стенки, навесные перекладины, баскетбольные щиты, волейбольная сетка, футбольные ворота, гимнастические скамейки, столы для настольного тенниса, мячи и инвентарь для спортивных игр Комната для переодевания, Оборудование для душа, Сантехническое оборудование
Аудитория для индивидуальных консультаций (спортивный зал н.к.)	Шведские стенки, навесные перекладины, баскетбольные щиты, волейбольная сетка, футбольные ворота, гимнастические скамейки, столы для настольного тенниса, мячи и инвентарь для спортивных игр Комната для переодевания, Оборудование для душа, Сантехническое оборудование
Аудитория для текущего контроля (спортивный зал согласно расписанию учебных занятий)	Шведские стенки, навесные перекладины, баскетбольные щиты, волейбольная сетка, футбольные ворота, гимнастические скамейки, столы для настольного тенниса, мячи и инвентарь для спортивных игр Комната для переодевания, Оборудование для душа, Сантехническое оборудование
Аудитория для промежуточной аттестации (спортивный зал, согласно расписанию учебных занятий)	Шведские стенки, навесные перекладины, баскетбольные щиты, волейбольная сетка, футбольные ворота, гимнастические скамейки, столы для настольного тенниса, мячи и инвентарь для спортивных игр Комната для переодевания, Оборудование для душа, Сантехническое оборудование
Помещения для хранения и профилактического обслуживания учебного оборудования (кафедра ФВиС н.к.)	Стеллажи, оборудование, инструменты, стенды, необходимые для профилактического обслуживания, текущего ремонта и хранения техники и учебного оборудования, участвующего в учебном процессе

Для инвалидов и лиц с ограниченными возможностями здоровья при необходимости имеется возможность проведения лекционных занятий и занятий семинарского типа на 1-ом этаже учебного корпуса. Возле входных дверей в учебный корпус установлен звонок в дежурную сотруднику. Предусмотрены широкие дверные проемы. Имеются специализированные кабинеты для самостоятельной и индивидуальной работы, оснащенные ПК. По ряду тем предусмотрены виртуальные занятия, в том числе с использованием презентаций и выполнением требуемого объема работ в режиме удаленного доступа.

При освоении дисциплины при необходимости используется электронное обучение и дистанционные образовательные технологии.

ДОПОЛНЕНИЯ И ИЗМЕНЕНИЯ В РАБОЧЕЙ ПРОГРАММЕ
на 2022-2023 учебный год

В рабочую программу дисциплины вносятся следующие изменения:

1. В перечень электронных библиотечных ресурсов (п. 9.1) вносятся следующие изменения:

ЭБС «Издательство «Лань» ((договор № 33.03-Р-3.1-5182/2022 от 26.09.2022г.; договор № 33.03-Л-3.1-5181/2022 от 26.09.2022г. Срок действия с 26.09.2022г. по 25.09.2023г.) - <https://e.lanbook.com/>

Дополнения и изменения в рабочей программе рассмотрены и одобрены на заседании кафедры «Вычислительная техника и информационные технологии»

«10» 10 2022 г, протокол № 2/8

Руководитель ОПОП _____  _____ /Силин А.В./

ДОПОЛНЕНИЯ И ИЗМЕНЕНИЯ В РАБОЧЕЙ ПРОГРАММЕ
на 2023-2024 учебный год

1. В рабочую программу дисциплины вносятся следующие изменения:

Ресурсы информационно-телекоммуникационной сети Интернет, используемые при осуществлении образовательного процесса по дисциплине:

- перечень электронных библиотечных ресурсов;
- перечень профессиональных баз данных и информационных справочных систем.

Дополнения и изменения в рабочей программе дисциплины рассмотрены и одобрены на заседании кафедры «Вычислительная техника и информационные технологии»

«30» 06 2023 г, протокол № 10/6

Руководитель ОПОП _____



_____/Силин А.В./

9.1. Электронные библиотечные ресурсы

1. ЭБС «Издательство «Лань» (договор № 33.03-Р-3.1-5182/2022 от 26.09.2022г.; договор № 33.03-Л-3.1-5181/2022 от 26.09.2022г. Срок действия с 26.09.2022г. по 25.09.2023г.) - <https://e.lanbook.com/>
2. ЭБС «Электронное издательство ЮРАЙТ» (договор № 33.03-Л-3.1-6138/2023 от 20.04.2023г. Срок действия с 20.04.2023г. по 19.04.2024г.) - <https://urait.ru/>
3. ЭБС «ZNANIUM» (договор № 769 эбс / 33.02-Р-3.1-6158/2023 ИКЗ 2217707072637770701001000900115814244 от 24.04.2023г. Срок действия с 24.04.2023г. по 23.04.2024г.) - <https://znanium.com/>
4. ЭБС «Консультант студента» (договор № 818КС/01-2023/33.02-Л-3.1-6152/2023 от 26.04.2023г. Срок действия с 26.04.2023г. по 25.04.2024г.) - [https:// studentlibrary.ru/](https://studentlibrary.ru/)
5. Научная электронная библиотека «КиберЛенинка» - <https://cyberleninka.ru/>
6. Научная электронная библиотека eLIBRARY.RU - <https://elibrary.ru/>

9.2. Профессиональные базы данных и информационные справочные системы

1. Профессиональная база данных. Федеральный справочник «Спорт России» - <http://federalbook.ru/projects/>
2. Информационно справочная система. Адаптивная физическая культура - <http://www.afkonline.ru/>
3. Информационно справочная система. Российская спортивная энциклопедия - <http://sportwiki.to/>
4. Портал открытых данных Российской Федерации (профессиональная база данных) - <http://data.gov.ru/>
5. Интернет-версия справочно-правовой системы «Гарант» (информационно-правовой портал «Гарант.ру») - <http://www.garant.ru/>
6. Информационная система «Единое окно доступа к образовательным ресурсам» - <http://window.edu.ru/>
7. Российская государственная библиотека (РГБ) (информационно-справочная система) - <http://olden.rsl.ru/>
8. Российская национальная библиотека (информационно-справочная система) - <http://nlr.ru/>
9. Российская Книжная Палата (информационно-справочная система) - <http://www.bookchamber.ru/>
10. Профессиональная база данных. Энциклопедия - <http://uor-nsk.ru/>
11. Профессиональная база данных «Oxford dictionaries» (Оксфордские словари) - <http://www.natcorp.ox.ac.uk/>
12. Портал для аспирантов - <http://www.aspirantura.spb.ru/>
13. Электронный ресурс «Все для студента» - <https://www.twirpx.com/>

МИНИСТЕРСТВО НАУКИ И ВЫСШЕГО ОБРАЗОВАНИЯ РОССИЙСКОЙ ФЕДЕРАЦИИ

Новомосковский институт (филиал)
федерального государственного бюджетного образовательного учреждения высшего
образования «Российский химико-технологический университет имени Д.И. Менделеева»
(Новомосковский институт РХТУ им. Д.И. Менделеева)



УТВЕРЖДАЮ
Директор Новомосковского института
РХТУ им. Д.И. Менделеева
Первухин В.Л.
«30» _____ 2022 г.

Рабочая программа дисциплины

Культурология

Направление подготовки 09.03.01 «Информатика и вычислительная техника»

Направленность (профиль) подготовки «Автоматизированные системы обработки информации и управления»


Квалификация выпускника Бакалавр

Форма обучения заочная

г. Новомосковск – 2022 г.

Разработчик(ки):

к.ф.н., доцент кафедры «Русский язык и гуманитарные дисциплины»
Новомосковского института РХТУ им. Д.И. Менделеева


Ситкевич Н.В.
(подпись)

Рабочая программа рассмотрена и одобрена на заседании кафедры «Русский язык и гуманитарные дисциплины»

Протокол № 10 от 30.06.22

Зав.кафедрой, к.филол.н,
доцент


Шатрова Т.И.
(подпись)

Эксперт

Руководитель ОПОП по направлению подготовки 09.03.01 «Информатика и вычислительная техника»

Зав.кафедрой, к.т.н, доцент


Силин А.В.
(подпись)

Рабочая программа согласована с деканом факультета «Кибернетика»

Декан, к.т.н., доцент


Маслова Н.В.
(подпись)

« 30 » 06 2022 г.

Рабочая программа согласована с деканом факультета *Заочного и очно-заочного обучения*

Декан, к.т.н., доцент


Стекольников А.В.
(подпись)

« 30 » 06 2022 г.

Рабочая программа согласована с руководителем учебно-методического управления Новомосковского института РХТУ им. Д.И. Менделеева

Руководитель,
д.х.н., профессор


Кизим Н.Ф.
(подпись)

« 30 » 06 2022 г.

1. ЦЕЛИ ОСВОЕНИЯ ДИСЦИПЛИНЫ

Настоящая рабочая программа дисциплины устанавливает требования к знаниям, умениям и навыкам обучающихся, а также определяет содержание и виды учебных занятий и отчетности.

Целью освоения дисциплины является обеспечение профессиональной подготовки обучающихся, основанное на формировании следующих компетенций, определенных основной профессиональной образовательной программой направления подготовки 09.03.01 «Информатика и вычислительная техника», направленность (профиль) «Автоматизированные системы обработки информации и управления» (уровень бакалавриата):

- УК-3 Способен осуществлять социальное взаимодействие и реализовывать свою роль в команде
- УК-5 Способен воспринимать межкультурное разнообразие общества в социально- историческом, этическом и философском контекстах.

2. ПЛАНИРУЕМЫЕ РЕЗУЛЬТАТЫ ОБУЧЕНИЯ ПО ДИСЦИПЛИНЕ, СООТНЕСЕННЫЕ С ПЛАНИРУЕМЫМИ РЕЗУЛЬТАТАМИ ОСВОЕНИЯ ОПОП

Освоение дисциплины направлено на формирование следующих компетенций, определенных в учебном плане основной профессиональной образовательной программы:

Код компетенции	Содержание компетенции	Код и наименование индикатора достижения компетенции
УК-3	Способен осуществлять социальное взаимодействие и реализовывать свою роль в команде	УК-3.1 Знать: – типологию и факторы формирования команд, способы социального взаимодействия УК-3.2 Уметь: – действовать в духе сотрудничества – принимать решения с соблюдением этических принципов их реализации – проявлять уважение к мнению и культуре других; определять цели и работать в направлении личностного, образовательного и профессионального роста УК-3.3 Владеть: – навыками распределения ролей в условиях командного взаимодействия – методами оценки своих действий, планирования и управления временем
УК-5	Способен воспринимать межкультурное разнообразие общества в социально- историческом, этическом и философском контекстах	УК-5.1 Знать: – основные категории философии, законы исторического развития, основы межкультурной коммуникации УК-5.2 Уметь: – вести коммуникацию в мире культурного многообразия и демонстрировать взаимопонимание между обучающимися – представителями различных культур с соблюдением этических и межкультурных норм УК-5.3. Владеть: – практическими навыками анализа философских и исторических фактов, оценки явлений культуры – способами анализа и пересмотра своих взглядов в случае разногласий и конфликтов в межкультурной коммуникации

3. МЕСТО ДИСЦИПЛИНЫ В СТРУКТУРЕ ОБРАЗОВАТЕЛЬНОЙ ПРОГРАММЫ

Дисциплина реализуется в рамках обязательной части Блока 1. Дисциплины (модули) основной профессиональной образовательной программы.

Изучение дисциплины предполагает предварительное освоение следующих дисциплин (модулей), практик образовательной программы: История (история России, всеобщая история).

Освоение данной дисциплины необходимо как предшествующее для следующих дисциплин (модулей), практик образовательной программы: Философия, Учебная (эксплуатационная) практика, Учебная (технологическая (проектно-технологическая)) практика, Производственная (преддипломная) практика.

4. ОБЪЕМ ДИСЦИПЛИНЫ

Общая трудоемкость дисциплины составляет 72 ак. час. (54 астр. час.) или 2 зачетных единиц (з.е).
1 ак. час = 45 мин (коэффициент приведения академических часов к астрономическим – 0,75)

Вид учебной работы	Всего ак. час.	Семестры ак. час
		2

Контактная работа в том числе:		8,2	8,2
Лекции		4	4
Практические занятия		4	4
Лабораторные работы			
Экзамен			
Зачет с оценкой			
Зачет		0,2	0,2
Курсовой проект/ работа (зачет с оценкой)			
Самостоятельная работа (всего), в том числе:		60	60
Контактная самостоятельная работа - текущие консультации		0,6	0,6
Проработка лекционного материала		12	12
Подготовка к практическим занятиям		24	24
Подготовка к лабораторным занятиям			
Выполнение курсового проекта / работы			
Контрольная работа для студентов заочной формы обучения		23,4	23,4
Контактная самостоятельная работа - консультация перед экзаменом			
Контроль, в том числе		3,8	3,8
Подготовка к промежуточной аттестации		3,8	3,8
Промежуточная аттестация			зачет
Общая трудоемкость	ак.час.	72	72
	з.е.	2	2

5. СОДЕРЖАНИЕ И СТРУКТУРА ДИСЦИПЛИНЫ

5.1. Структура дисциплины и виды занятий

№ те-мы	Наименование темы дисциплины	Лекции	Занятия семинарского типа		Про-меж. атт ест., конс п/э	СРС	Кон-троль	Всего час.	Код формируемой компетенции
			Практ. занятия	Лаб. занятия					
1	Введение. Цели и задачи курса. Культурология в системе научного знания. Место и роль культурологического знания в информационном пространстве общества.	0,25	0,25			4	0,2	4,7	УК-3, УК-5
2	Вариабельность трактовки понятия «культура» в условиях информатизации.	0,25	0,25			6	0,2	6,7	УК-3, УК-5
3	Динамика культуры	0,5	0,5			6	0,4	7,4	УК-3, УК-5
4	Функциональный аппарат культурологии	0,5	0,5			6	0,5	7,5	УК-3, УК-5
5	Основания типологии культуры и ее особенности в условиях развития информационно-коммуникативных технологий	0,5	0,5			6	0,5	7,5	УК-3, УК-5
6	Типология культуры (по национальным и социальным признакам)	0,5	0,5			8	0,5	9,5	УК-3, УК-5
7	Типология культуры (по региональному принципу)	0,5	0,5			8	0,5	9,5	УК-3, УК-5
8	Культура России и ее специфика в условиях информатизации социокультурного пространства	0,5	0,5			8	0,5	9,5	УК-3, УК-5
9	Природа, общество, человек, культура как формы бытия. Информационная культура и будущее человечества.	0,5	0,5			8	0,5	9,5	УК-3, УК-5
	Консультация перед экзаменом								
	Промежуточная аттестация								
	Экзамен								
	Зачет с оценкой								
	Зачет				0,2			0,2	УК-3, УК-5
	Курсовой проект/ раб. (зачет с оценкой)								
	Всего	4	4		0,2	60	3,8	72	

5.2. Содержание дисциплины, структурированное по темам

№ темы	Наименование темы дисциплины	Содержание раздела
--------	------------------------------	--------------------

1	Введение. Цели и задачи курса. Культурология в системе научного знания. Место и роль культурологического знания в информационном пространстве общества.	Цели и задачи курса. Состав и структура современного культурологического знания; культурология информационного общества как учебная дисциплина, ее место в системе наук о человеке, обществе и природе. Культурология и информационное общество. Влияние виртуализации и информатизации пространства на динамику культурологического знания. Основные разделы современной культурологии как составной части философских знаний для формирования мировоззренческой позиции. Особенности работы в коллективе, толерантное восприятие социальных, этнических, конфессиональных и культурных различий
2	Вариабельность трактовки понятия «культура» в условиях информатизации.	Культура как феномен; источники изучения культуры в условиях развития информационно-коммуникативных технологий; понимание и определение культуры; основные школы и концепции информационной культуры: теория культурно-исторических типов, «локальных цивилизаций», стадийного роста (Ростоу), концепция постиндустриального (информационного) общества (Белл, Тоффлер).
3	Динамика культуры	Культурогенез. Межкультурные коммуникации. Социальные институты культуры. Культурная модернизация. Культурология и история культуры; происхождение и ранние формы культуры; архаическая культура; культура периода древности, средневековья, возрождения и нового времени; современная информационная культура.
4	Функциональный аппарат культурологии	Основные понятия культурологии; ценности и нормы культуры; культура как система знаков, языки культуры; системные, функциональные показатели культуры; традиционный, новаторский и нигилистический подходы к культуре.
5	Основания типологии культуры и ее особенности в условиях развития информационно-коммуникативных технологий	Типология культур; культурная традиция как базовое основание составления типологии культур; традиция и культурная преемственность; традиция как культурный уклад жизни народа; роль культурной традиции в информационном обществе; культурная традиция и информационная универсализация.
6	Типология культуры (по национальным и социальным признакам)	Этническая и национальная, элитарная и массовая культуры в информационном обществе; обычаи, традиции, религия в культуре этносов и народов; духовные ценности и моральные приоритеты информационной культуры. Элитарная культура как антипод массовой культуры, их взаимопроникновение и размежевание в условиях развития информационно-коммуникативных технологий
7	Типология культуры (по региональному принципу)	Восточные и западные типы культур; культура Древнего Востока: Египта, Индии, Китая; культура индуизма, буддизма в Индии; культура конфуцианства и даосизма в Китае. Зарождение античной культуры в западном регионе; культура Древней Греции и Рима; культура и духовные ценности христианства.
8	Культура России и ее специфика в условиях информатизации социокультурного пространства	Культура восточных славян и Киевской Руси, влияние на нее культуры Византии в период христианизации народов Руси; развитие культуры с времен Московской Руси, петровских времен до XX века; противоречия и достижения культуры России, особенности процесса ее универсализации и интеграции в мировую культуру в информационную эпоху.
9	Природа, общество, человек, культура как формы бытия. Информационная культура и будущее человечества.	Культура и глобальные проблемы современности; универсализация и глобализация культуры; человек как субъект культурной самореализации в информационном обществе; информационное общество как совокупность сфер бытия человека: место и роль в нем культуры; информационная культура и глобальные проблемы экологии, терроризма, угрозы мировой войны; распространение общечеловеческих культурных ценностей как ответ на угрозы и риски информационного пространства.

5.3. Лабораторные занятия

№ п/п	№ темы	Наименование лабораторных работ	Трудоемкость, час.	Формы текущего контроля	Код формируемой компетенции
		Не предусмотрены			

5.4. Практические занятия

№ п/п	№ темы	Тематика практических занятий	Трудоемкость, час.	Формы текущего контроля	Код формируемой компетенции
1	1	Культурология в системе научного знания. Место и роль культурологического знания в информационном пространстве общества.	0,25	Опрос	УК-3, УК-5
2	2	Вариабельность трактовки понятия «культура» в условиях информатизации.	0,25	Опрос	УК-3, УК-5
3	3	Динамика культуры	0,5	Опрос	УК-3, УК-5
4	4	Функциональный аппарат культурологии	0,5	Опрос	УК-3, УК-5
5	5	Основания типологии культуры и ее особенности в условиях развития информационно-коммуникативных технологий	0,5	Опрос	УК-3, УК-5
6	6	Типология культуры (по национальным и социальным признакам)	0,5	Опрос	УК-3, УК-5
7	7	Типология культуры (по региональному принципу)	0,5	Опрос	УК-3, УК-5
8	8	Культура России и ее специфика в условиях информатизации социокультурного пространства	0,5	Опрос, Тестирование	УК-3, УК-5
9	9	Природа, общество, человек, культура как формы бытия. Информационная культура и будущее человечества.	0,5	Опрос	УК-3, УК-5

5.5. Курсовой проект (работа)

Тематика курсового проекта (работы)	Код формируемой
-------------------------------------	-----------------

	компетенции
Не предусмотрен	

5.6. Самостоятельная работа обучающихся

Вид самостоятельной работы	Тематика самостоятельной работы обучающихся	Код формируемой компетенции
Курсовой проект (работа)	Не предусмотрен	
Проработка лекционного материала	Определена тематикой лекций	УК-3, УК-5
Подготовка к практическим занятиям	Определена тематикой практических занятий	УК-3, УК-5
Подготовка к лабораторным занятиям	Не предусмотрены	
Контрольная работа для студентов заочной формы обучения	Определена тематикой изучаемого материала	УК-3, УК-5
Контактная самостоятельная работа	Определена тематикой изучаемого материала	УК-3, УК-5

6. ФОНД ОЦЕНОЧНЫХ СРЕДСТВ ДЛЯ ПРОВЕДЕНИЯ ТЕКУЩЕГО КОНТРОЛЯ И ПРОМЕЖУТОЧНОЙ АТТЕСТАЦИИ ОБУЧАЮЩИХСЯ ПО ДИСЦИПЛИНЕ

Фонд оценочных средств для проведения текущей и промежуточной аттестации обучающихся по дисциплине базируется на перечне компетенций с указанием этапов их формирования в процессе освоения образовательной программы. Фонд оценочных средств обеспечивает объективный контроль достижения всех результатов обучения, запланированных для дисциплины.

Фонд оценочных средств включает в себя:

- перечень компетенций, этапы их формирования в процессе освоения программы;
- описание показателей и критериев оценивания компетенций на различных этапах их формирования;
- описание шкал оценивания формирования компетенций;
- контрольные задания и другие оценочные материалы для текущего контроля и промежуточной аттестации
- методические материалы, определяющие процедуры оценивания знаний, умений, навыков, характеризующих этапы формирования компетенций.

Контроль освоения дисциплины производится согласно соответствующему локальному нормативному акту НИ РХТУ им. Д.И. Менделеева.

Фонд оценочных средств по данной дисциплине является приложением к рабочей программе дисциплины и представлен в отдельном документе.

7. МЕТОДИЧЕСКИЕ УКАЗАНИЯ ПО ОСВОЕНИЮ И ПРЕПОДАВАНИЮ ДИСЦИПЛИНЫ

Организация образовательного процесса регламентируется учебным планом и расписанием учебных занятий.

Язык обучения (преподавания) — русский.

Для всех видов аудиторных занятий 1 час устанавливается продолжительностью 45 минут. Зачетная единица составляет 27 астрономических часов или 36 академических часов. Через каждые 45 мин контактной работы делается перерыв продолжительностью 5 мин, а после двух часов контактной работы делается перерыв продолжительностью 10 мин.

Сетевая форма реализации программы дисциплины не используется.

Обучающийся имеет право на зачет результатов обучения по дисциплине, если она освоена им при получении среднего профессионального образования и /или высшего образования, а также дополнительного образования (при наличии). Зачтенные результаты обучения учитываются в качестве результатов промежуточной аттестации. Зачет результатов обучения осуществляется в порядке и формах, установленных локальным актом НИ РХТУ.

По всем вопросам учебной работы студент может обращаться к лектору курса – на лекциях, консультациях; к преподавателю, ведущему занятия семинарского типа, – на занятиях, консультациях; к заведующему кафедрой – в часы приёма.

Образовательные технологии

Учебный процесс при преподавании дисциплины основывается на использовании традиционных, инновационных и информационных образовательных технологий. Традиционные образовательные технологии представлены лекциями и занятиями семинарского типа. Инновационные образовательные технологии используются в виде применения активных и интерактивных форм проведения занятий. Информационные образовательные технологии реализуются путем активизации самостоятельной работы студентов в информационной образовательной среде.

При проведении учебных занятий обеспечивается развитие у обучающихся навыков командной работы, межличностной коммуникации, принятия решений, лидерских качеств (включая при необходимости проведение интерактивных лекций, групповых дискуссий, ролевых игр, тренингов, анализ ситуаций и имитационных моделей, преподавание дисциплины в форме курсов, составленных на основе результатов научных исследований, в том числе с учетом региональных особенностей профессиональной деятельности выпускников и потребностей работодателей).

Лекции

Лекционный курс предполагает систематизированное изложение основных вопросов содержания дисциплины. На первой лекции лектор обязан предупредить студентов, применительно по какой основной литературе (учебникам, учебным пособиям) будет прочитан курс.

Лекционный курс обеспечивает более глубокое понимание учебных вопросов при значительно меньшей затрате времени, чем это требуется большинству студентов при самостоятельном изучении материала.

Занятия семинарского типа

Занятия семинарского типа - в виде практических занятий

Практические занятия представляют собой детализацию лекционного теоретического материала, направлены на отработку навыков, проводятся в целях закрепления курса и охватывают все основные разделы дисциплины.

Основной формой проведения практических занятий является обсуждение наиболее проблемных и сложных вопросов по отдельным темам, а также решение задач и разбор примеров и ситуаций при контактной работе.

В обязанности преподавателя входят: оказание методической помощи и консультирование студентов по соответствующим темам курса, ответы на вопросы, управление процессом решения задач.

Активность на практических занятиях оценивается по следующим критериям:

- ответы на вопросы, предлагаемые преподавателем;

- участие в дискуссиях;
 - выполнение практических заданий (решение задач).
- Оценивание выполнения практических заданий входит в итоговую оценку работы на практическом занятии.

Самостоятельная работа студента

Для успешного освоения дисциплины студентам необходимо не только посещать аудиторные занятия, но и вести активную самостоятельную работу. При самостоятельной проработке курса студент должен:

- выполнить контрольную работу для студентов заочной формы обучения;
- проработать лекционный материал, в т.ч. повторить законспектированный на лекционном занятии материал и дополнить его с учетом рекомендованной по данной теме литературы;
- изучить рекомендованную основную и дополнительную литературу, при необходимости составлять тезисы, аннотации и конспекты наиболее важных моментов;
- подготовиться к занятиям семинарского типа (практическим занятиям);
- использовать для самопроверки материалы оценочных средств;

7.1. Методические указания для обучающихся по освоению дисциплины

Перед изучением дисциплины студентам необходимо ознакомиться:

- с содержанием рабочей программы дисциплины;
- с целями и задачами дисциплины, её связями с другими дисциплинами (модулями) образовательной программы;
- методическими разработками по данной дисциплине, имеющимся в электронно-образовательной среде ВУЗа;
- с расписанием занятий по дисциплине, графиком консультаций преподавателей.

Методические указания по подготовке к аудиторным занятиям

Рекомендации по подготовке к лекционным занятиям.

Изучение дисциплины требует систематического и последовательного накопления теоретических знаний, следовательно, пропуски отдельных тем не позволяют глубоко освоить предмет. Студентам необходимо:

- перед каждой лекцией рекомендуется просматривать рабочую программу дисциплины, что позволит сэкономить время на записывание темы лекции, ее основных вопросов, рекомендуемой литературы;
- по указанию лектора на отдельные лекции надо приносить соответствующие материал на бумажных носителях (учебники, учебно-методические пособия), в электронном виде (таблицы, графики, схемы), если данный материал будет охарактеризован, прокомментирован, дополнен преподавателем непосредственно на лекции;
- перед следующей лекцией необходимо просмотреть по конспекту материал предыдущей.

При затруднениях в восприятии материала следует обратиться к основным литературным источникам. Если разобраться в материале не удалось, необходимо обратиться к лектору или к преподавателю на практических занятиях.

Рекомендации по подготовке к занятиям семинарского типа

Студентам следует:

- приносить с собой рекомендованные преподавателем к конкретному занятию литературу;
- при необходимости оформить протокол лабораторной работы;
- перед занятием по рекомендованным литературным источникам проработать теоретический материал, соответствующей теме;
- при подготовке следует обязательно использовать не только лекции, учебную литературу, но и научные статьи, материалы периодической печати, нормативно-правовые акты и пр.;
- теоретический материал следует соотносить с современным состоянием дел, так как в содержании предмета могут появиться изменения, дополнения, которые не всегда отражены в учебной литературе;
- в начале занятий задать преподавателю вопросы по материалу, вызвавшему затруднения в ходе самостоятельной работы;
- в ходе занятия не отвлекаться, давать конкретные, четкие ответы по существу вопросов;
- на занятии доводить каждую задачу до окончательного решения, демонстрировать понимание проведенных расчетов (анализов, ситуаций);
- в случае затруднений обращаться к преподавателю.

Студентам, пропустившим занятия (независимо от причин), или не выполнившим рассматриваемые на занятии задания, рекомендуется не позже чем в двухнедельный срок явиться на консультацию к преподавателю и отчитаться по теме занятия.

Методические указания по подготовке к промежуточной аттестации по дисциплине

Изучение дисциплины завершается промежуточной аттестацией – сдачей зачета. Промежуточная аттестация является формой итогового контроля знаний и умений, полученных на лекциях, занятиях семинарского типа и в процессе самостоятельной работы.

В период подготовки к промежуточной аттестации студент вновь обращается к пройденному учебному материалу. При этом он не только закрепляет полученные знания, но и получает новые. Подготовка студента к промежуточной аттестации включает в себя три этапа:

- 1) самостоятельная работа в течение семестра;
- 2) непосредственная подготовка в дни, предшествующие промежуточной аттестации по темам курса;
- 3) подготовка к ответу на вопросы, содержащиеся в контрольных заданиях.

Литература для подготовки к промежуточной аттестации рекомендуется преподавателем и указана в рабочей программе дисциплины. Для полноты учебной информации и ее сравнения желательно использовать не менее двух учебников, учебных пособий. Студент вправе сам придерживаться любой из представленных в учебниках точек зрения по спорной проблеме (в том числе отличной от преподавателя), но при условии достаточной аргументации.

Важным источником подготовки к промежуточной аттестации является конспект лекций, где учебный материал дается в систематизированном виде, основные положения его детализируются, подкрепляются современными фактами и информацией, которые в силу новизны не вошли в печатные источники. В ходе подготовки к промежуточной аттестации студентам необходимо обращать внимание не только на уровень запоминания, но и на степень понимания излагаемых проблем.

К промежуточной аттестации допускаются студенты, выполнившие все необходимые задания, предусмотренные рабочей программой дисциплины.

Промежуточная аттестация проводится преподавателем по вопросам/заданиям, охватывающим, как правило, материал лекций и занятий семинарского типа. По окончании ответа преподаватель может задать студенту дополнительные и уточняющие вопросы. Результаты промежуточной аттестации объявляются студенту после ее окончания в тот же день.

7.2. Методические рекомендации по организации и осуществлению самостоятельной работы обучающегося

Учебно-методическое обеспечение для самостоятельной работы студента по дисциплине

Учебно-методическое обеспечение для самостоятельной работы студента по дисциплине включает:

1. Конспект лекций
2. Основная и дополнительная литература (см. ниже).
3. Методические указания для обучающихся по освоению дисциплины
4. Интернет-ресурсы (см. ниже)
5. Информационные справочные системы (см. ниже)
6. Монографии, научные статьи, Интернет-публикации по тематике дисциплины
7. Фонд оценочных средств для проведения промежуточной аттестации обучающихся по дисциплине (см. выше).

Методические рекомендации по организации самостоятельной работы студента

Самостоятельная работа студентов (СРС) — это деятельность учащихся, которую они совершают без непосредственной помощи и указаний преподавателя, руководствуясь сформировавшимися ранее представлениями о порядке и правильности выполнения операций. Цель СРС в процессе обучения заключается, как в усвоении знаний, так и в формировании умений и навыков по их использованию в новых условиях на новом учебном материале. Самостоятельная работа призвана обеспечивать возможность осуществления студентами самостоятельной познавательной деятельности в обучении, и является видом учебного труда, способствующего формированию у студентов самостоятельности.

Самостоятельная работа студентов включает в себя выполнение различного рода заданий, которые ориентированы на более глубокое усвоение материала изучаемой дисциплины. К выполнению заданий для самостоятельной работы предъявляются следующие требования: задания должны исполняться самостоятельно и представляться в установленный срок, а также соответствовать установленным требованиям по оформлению.

Студентам следует:

- руководствоваться планом контрольных пунктов, определенным рабочей программой дисциплины;
- выполнять все плановые задания, выдаваемые преподавателем для самостоятельного выполнения, и разбирать на занятиях семинарского типа и консультациях неясные вопросы;
- использовать при подготовке соответствующие локальные нормативные документы ВУЗа.

Методические рекомендации по выполнению контрольной работы для студентов заочной формы обучения

Для заочной формы обучения предусмотрен текущий контроль в виде сдачи и защиты контрольной работы для студентов заочной формы обучения.

Контрольная работа для студентов заочной формы обучения - одна из форм самостоятельной работы студента. В процессе работы расширяется научно-теоретический кругозор по избранной теме, совершенствуются навыки самостоятельного изучения литературы и ее анализ.

Цель написания контрольной работы для студентов заочной формы обучения состоит в том, чтобы научить студента пользоваться литературой, привить умение популярно излагать сложные вопросы, найти решение заданной проблемы.

Тематика контрольных работ для студентов заочной формы обучения представлена в рабочей программе.

Контрольная работа для студентов заочной формы обучения может быть в виде теоретического задания и / или практического задания (нескольких практических заданий). Контрольная работа для студентов заочной формы обучения, содержащая теоретическое задание, может иметь следующую структуру: содержание, введение, изложение основного содержания темы, заключение, список использованных источников.

При выполнении контрольной работы студенту рекомендуется:

- соблюдение всех требований, предъявляемых к содержанию и оформлению контрольной работы для студентов заочной формы обучения по данной дисциплине;
- использование рекомендованной литературы.
- поиск примеров и анализ информации.
- консультации у преподавателя.

Выбор варианта контрольной работы для студентов заочной формы обучения определяется преподавателем. До начала или во время сессии, но до промежуточной аттестации по дисциплине студент заочной формы обучения должен представить преподавателю предварительно на проверку, а далее при успешном ее выполнении – к итоговому собеседованию (защите) свою контрольную работу.

Если контрольная работа зачтена, но имеются замечания, то ее необходимо доработать в соответствии с требованиями преподавателя и предъявить на промежуточной аттестации. Если контрольная работа не зачтена, то студенту необходимо ее полностью переделать с учетом замечаний и снова представить на проверку преподавателю.

После защиты контрольной работы по дисциплине и при условии выполнения всех форм текущего контроля, предусмотренных рабочей программой дисциплины, студент заочной формы обучения допускается до промежуточной аттестации по данной дисциплине.

Методические рекомендации по работе с литературой

В рабочей программе представлен список основной и дополнительной литературы по курсу – это учебники, учебно-методические пособия или указания. Дополнительная литература – учебники, монографии, сборники научных трудов, журнальные и газетные статьи, различные справочники, энциклопедии, Интернет-ресурсы.

Любая форма самостоятельной работы студента начинается с изучения соответствующей литературы как в библиотеке / электронно-библиотечной системе, так и дома. Изучение указанных источников расширяет границы понимания предмета дисциплины

В данной рабочей программе приведен перечень основных и дополнительных источников, которые предлагается изучить в процессе обучения по дисциплине. Кроме того, для расширения и углубления знаний по данной дисциплине целесообразно использовать: библиотеку диссертаций; научные публикации в тематических журналах; полнотекстовые базы данных библиотеки; имеющиеся в библиотеке ВУЗа и региона, публикаций на электронных и бумажных носителях.

Выбранную монографию или статью целесообразно внимательно просмотреть. В книгах следует ознакомиться с оглавлением и научно-справочным аппаратом, прочитать аннотацию и предисловие. Целесообразно пролистать, рассмотреть иллюстрации, таблицы, диаграммы, приложения. Такое ознакомление позволит узнать, какие главы следует читать внимательно, а какие прочитать быстро. В книге или журнале, принадлежащих студенту, ключевые позиции можно выделять маркером или делать пометки на полях. При работе с электронным документом также следует выделять важную информацию. Если книга или журнал не являются собственностью студента, то целесообразно записывать номера страниц, которые привлекли внимание. Позже следует возвратиться к ним, перечитать или переписать нужную информацию.

Выделяются следующие виды записей при работе с литературой. Конспект – краткая схематическая запись основного содержания научной работы. Целью является не переписывание произведения, а выявление его логики, системы доказательств, основных выводов. Хороший конспект должен сочетать полноту изложения с краткостью. Цитата – точное воспроизведение текста. Заключается в кавычки. Точно указывается страница источника. Тезисы – концентрированное изложение основных положений прочитанного материала. Аннотация – очень краткое изложение содержания прочитанной работы. Резюме – наиболее общие выводы и положения работы, ее концептуальные итоги. Записи

в той или иной форме не только способствуют пониманию и усвоению изучаемого материала, но и помогают вырабатывать навыки ясного изложения в письменной форме тех или иных теоретических вопросов.

7.3. Методические рекомендации для преподавателей

Обучение студентов строится на основе следующих принципов:

1. Цель обучения – познакомить с идеями и методами науки; развивать умения и навыки применения принципов и законов для решения как простых, так и нестандартных задач.

2. Обучение должно органически сочетаться с воспитанием. Нужно развивать в студентах волевые качества и трудолюбие. Ненавязчиво прививать элементы культуры поведения. В частности, преподаватель должен личным примером воспитывать в студентах пунктуальность и уважение к чужому времени (входить в аудиторию со звонком, заканчивать занятия также со звонком, даже если для этого придется прерваться на полуслове). После звонка с занятия начинается личное время студента, посягать на которое преподаватель не имеет права.

3. Обучение должно быть не пассивным (студентам сообщается некоторый объем информации, рассматриваются способы решения тех или иных задач), а активным. Необходимо строить обучение так, чтобы в овладении материалом основную роль играла память логическая, а не формальная. Запоминание должно достигаться через глубокое понимание материала. Дисциплина должна представлять перед студентами не как некоторый объем информации, который нужно запомнить, а как логичная наука

4. Одно из важнейших условий успешного обучения – умение организовать работу студентов.

5. Отношение преподавателя к студентам должно носить характер доброжелательной требовательности. Для стимулирования работы студентов нужно использовать поощрение, одобрение, похвалу, но не порицание (порицание может применяться лишь как исключение). Преподаватель должен быть для студентов доступным.

6. Необходим регулярный контроль работы студентов. Правильно поставленный контроль помогает студентам организовать систематические самостоятельные занятия, а преподавателю - достичь высоких результатов в обучении.

Важнейшей задачей преподавателей, ведущих занятия по дисциплине, является выработка у студентов осознания необходимости и полезности знания дисциплины как теоретической и практической основы для изучения последующих в обучении дисциплин (модулей). Методически преподавание дисциплины основано, в первую очередь, на чтении лекций по основным разделам курса, проведении практических занятий.

С целью более эффективного усвоения студентами материала данной дисциплины рекомендуется при проведении лекционных занятий и занятий семинарского типа использовать современные технические средства обучения, а именно презентации лекций, наглядные пособия, компьютерное тестирование.

Для более глубокого изучения предмета и подготовки ряда вопросов (тем) для самостоятельного изучения по разделам дисциплины преподаватель предоставляет студентам необходимую информацию об использовании учебно-методического обеспечения: учебниках, учебных пособиях, сборниках примеров и задач, Интернет-ресурсов. Содержание занятий определяется настоящей рабочей программой дисциплины.

Для контроля знаний студентов по дисциплине проводится текущий и промежуточный контроль. При текущем контроле рекомендуется использовать контрольную работу для студентов заочной формы обучения, тестирование. Контрольное тестирование включает в себя задания по всем или по выбранным темам раздела рабочей программы дисциплины.

Организуя самостоятельную работу, необходимо постоянно обучать студентов методам такой работы.

Лекционные занятия – главное звено дидактического цикла обучения. Цель лекции – формирование у студентов ориентировочной основы для последующего усвоения материала методом самостоятельной работы. Содержание лекции должно отвечать следующим дидактическим требованиям:

- изложение материала от простого к сложному, от известного к неизвестному;
- логичность, четкость и ясность в изложении материала;
- возможность проблемного изложения, дискуссии, диалога с целью активизации деятельности студентов;
- опора смысловой части лекции на подлинные факты, события, явления, статистические данные;
- тесная связь теоретических положений и выводов с практикой и будущей профессиональной деятельностью студентов.

Преподаватель, ведущий лекционные занятия, должен знать существующие в педагогической науке и используемые на практике варианты лекций, их дидактические и воспитывающие возможности, а также их место в структуре процесса обучения.

При изложении материала важно помнить, что почти половина информации на лекции передается через интонацию. В профессиональном общении исходить из того, что восприятие лекций студентами заочной формы обучения существенно отличается по готовности и умению от восприятия студентами очной формы.

Преподавателем на этапе подготовки к практическим занятиям необходимо рекомендовать студентам углубленную самостоятельную работу с учебниками, периодической печатью и прочими источниками над заранее обозначенными вопросами, проблемами и задачами, чтобы в процессе практического занятия обеспечить их активное обсуждение, дискуссии. Цель преподавателя - при проведении практического занятия обеспечить возможность сделать студентами обобщающие выводы и заключения. При проведении практического занятия необходимо сочетать выступления студентов и преподавателя, чтобы сделать положительное рассмотрение обсуждаемой проблемы и анализ дискуссионных позиций. Преподаватель обязан обсудить мнения студентов и дать свои разъяснения и консультации, что позволит студентам не только углубленно изучить теорию, но и приобрести навыки и умения использовать ее в практической работе.

При проведении практических занятий по дисциплине возможно использование сообщений, фрагментов первоисточников, тестов, практических заданий, разбор проблемных ситуаций, правильных решений и др. Практические занятия по дисциплине можно проводить в виде развернутой беседы. Преподаватель может использовать устный опрос. На практическом занятии основную роль играет функция обобщения и систематизации знаний. Главное в практическом занятии не столько передача новой информации, сколько расширение, закрепление и углубление знаний, умений, навыков, способов их получения и применения.

Преподавателю необходимо сохранить связь принципиальных положений лекций с содержанием практических занятий.

При реализации рабочей программы дисциплины при контактной работе со студентами возможно применение активных и/или интерактивных форм обучения, в т.ч. компьютерных презентаций при чтении лекций, дискуссий, семинаров в диалоговом режиме и др.

Самостоятельная работа студентов предполагает индивидуальную работу с учебным материалом, выполнение контрольной работы для студентов заочной формы обучения, проработку лекционного материала, подготовку к занятиям семинарского типа (практическим занятиям), а также контактную самостоятельную работу с преподавателем, включающую текущие консультации и др.

При проведении текущего контроля и промежуточной аттестации студентов важно всегда помнить, что систематичность, объективность, аргументированность – главные принципы, на которых основаны контроль и оценка знаний студентов. Контроль и оценка знаний студента, требуют учета его индивидуального стиля в осуществлении учебной деятельности. Знание критериев оценки знаний обязательно для преподавателя и студента.

7.4. Методические рекомендации по обучению лиц с ограниченными возможностями здоровья и инвалидов

При обучении лиц с ограниченными возможностями здоровья и инвалидов профессорско-преподавательский состав должен первоначально ознакомиться с психолого-физиологическими особенностями обучающихся инвалидов и лиц с ограниченными возможностями здоровья, индивидуальными программами реабилитации инвалидов. При необходимости организуется дополнительная поддержка преподавания психологами, социальными работниками, прошедшими подготовку ассистентами.

При необходимости используются социально-активные и рефлексивные методы обучения, технологии социокультурной реабилитации с целью оказания помощи в установлении полноценных межличностных отношений с другими студентами, создании комфортного психологического климата в студенческой группе.

Подбор и разработка учебных материалов производится с учетом предоставления материала в различных формах: аудиальной, визуальной, с использованием специальных технических средств и информационных систем.

Освоение дисциплины лицами с ограниченными возможностями здоровья осуществляется с использованием средств обучения общего и специального назначения (персонального и коллективного использования).

Для инвалидов и лиц с ограниченными возможностями здоровья при необходимости есть возможность проводить лекционные, практические занятия на 1-ом этаже учебных корпусов. Имеются специализированные кабинеты для самостоятельной и индивидуальной работы, оснащенные ПК.

Для студентов с ограниченными возможностями здоровья предусматривается доступная форма предоставления контрольных заданий и других материалов оценочных средств, а именно:

- в печатной или электронной форме (для лиц с нарушениями опорно-двигательного аппарата);
- в печатной форме или электронной форме с увеличенным шрифтом и контрастностью (для лиц с нарушениями слуха, речи, зрения);
- методом чтения ассистентом задания вслух (для лиц с нарушениями зрения).

Студентам с ограниченными возможностями здоровья и инвалидам увеличивается время на подготовку ответов на контрольные вопросы. Для таких студентов предусматривается доступная форма предоставления ответов на задания, а именно:

- письменно на бумаге или набором ответов на компьютере (для лиц с нарушениями слуха, речи);
- выбором ответа из возможных вариантов при тестировании с использованием услуг ассистента (для лиц с нарушениями опорно-двигательного аппарата);
- устно (для лиц с нарушениями зрения, опорно-двигательного аппарата).

При необходимости для обучающихся с инвалидностью процедура оценивания результатов обучения может проводиться в несколько этапов.

8. ОСНОВНАЯ И ДОПОЛНИТЕЛЬНАЯ УЧЕБНАЯ ЛИТЕРАТУРА, НЕОБХОДИМАЯ ДЛЯ ОСВОЕНИЯ ДИСЦИПЛИНЫ

а) основная литература

1. Культурология: учеб. - мет. пособ. В 2-х ч./ Л.А.Артамонова и др.-Н-ск, 2001.
2. Культурология. Учебно-методическое пособие для студентов всех форм обучения в вузе / ГОУ ВПО «Российский химико-технологический университет им. Д. И. Менделеева» Новомосковский институт (филиал); Сост.: Бирюкова Э.А., Ситкевич Н.В. - Новомосковск, 2011. – 156 с.

б) дополнительная литература

1. Андреев А.А. Живопись и живописцы главнейших европейских школ [Электронный ресурс] / А.А. Андреев. — Электрон. дан. — Санкт-Петербург: Лань, 2013. — 614 с. - Режим доступа: <https://e.lanbook.com/book/32053>
2. Аничков Е.В. Язычество и древняя Русь [Электронный ресурс] / Е.В. Аничков. — Электрон. дан. — Санкт-Петербург: Лань, 2014. — 417 с. - Режим доступа: <https://e.lanbook.com/book/46420>
3. Буслаев, Ф.И. Сочинения по археологии и истории искусства. Том 1 [Электронный ресурс] / Ф.И. Буслаев. — Электрон. дан. — Санкт-Петербург: Лань, 2014. — 558 с. - Режим доступа: <https://e.lanbook.com/book/46406>
4. Буслаев Ф.И. Сочинения по археологии и истории искусства. Том 2 [Электронный ресурс] / Ф.И. Буслаев. — Электрон. дан. — Санкт-Петербург: Лань, 2014. — 457 с. - Режим доступа: <https://e.lanbook.com/book/46407>
5. Собко Н.П. Словарь русских художников, ваятелей, живописцев, зодчих, рисовальщиков, граверов, литографов, медальеров, мозаичистов, иконописцев, литейщиков, чеканщиков, сканщиков и прочих с древнейших времен до наших дней. В 3 томах. Том 2 (425 имен) [Электронный ресурс] / Н.П. Собко. — Электрон. дан. — Санкт-Петербург: Лань, 2013. — 268 с. - Режим доступа: <https://e.lanbook.com/book/32114>
6. Жестков Н.Ф., Николаева П.Д. Культурология. Методические указания для студентов всех специальностей заочной формы обучения / ГОУ ВПО "РХТУ им. Д.И. Менделеева", Новомосковский институт; Сост.: Н.Ф. Жестков, П.Д. Николаева. Новомосковск, 2007 – 60 с.
7. Культурология. Учебно-методическое пособие для студентов всех форм обучения в вузе / ГОУ ВПО «Российский химико-технологический университет им. Д. И. Менделеева» Новомосковский институт (филиал); Сост.: Бирюкова Э.А., Ситкевич Н.В. - Новомосковск, 2011. – 156 с.
8. Учебно-методическое пособие для бакалавров всех направлений и форм обучения в вузе / ФГБОУ ВО «РХТУ им. Д.И. Менделеева» Новомосковский институт (филиал); Сост.: Бирюкова Э.А., Ситкевич Н.В., Новомосковск, 2016. – 66 с.
9. Культурология: философско-гуманитарная база развития личности Учебно-методическое пособие для бакалавров заочного отделения всех направлений обучения в вузе / ФГБОУ ВО «РХТУ им. Д.И. Менделеева» Новомосковский институт (филиал); Сост.: Бирюкова Э.А., Ситкевич Н.В., Новомосковск, 2016. – 58 с.

9. РЕСУРСЫ ИНФОРМАЦИОННО-ТЕЛЕКОММУНИКАЦИОННОЙ СЕТИ ИНТЕРНЕТ, ИНФОРМАЦИОННЫЕ ТЕХНОЛОГИИ, ИСПОЛЬЗУЕМЫЕ ПРИ ОСУЩЕСТВЛЕНИИ ОБРАЗОВАТЕЛЬНОГО ПРОЦЕССА ПО ДИСЦИПЛИНЕ

9.1. Электронные библиотечные ресурсы

1. ЭБС «Издательство «Лань» (договор № 33.03-Р-3.1-3824/2021 от 26.09.2021г.; договор № 33.03-Р-3.1-3825/2021 от 26.09.2021г. Срок действия с 26.09.2021г. по 25.09.2022г.) - <https://e.lanbook.com/>
2. ЭБС «Электронное издательство ЮРАЙТ» (договор № 33.03-Л-3.1-4377/2022 от 16.03.2022г. Срок действия с 16.03.2022г. по 15.03.2023г.) - <https://urait.ru/>
3. ЭБС «Консультант студента «ООО «Политехресурс» (договор № 33.03-Р-3.1-4375/2022 на оказание услуг по предоставлению доступа к образовательной платформе ИКЗ 221770707263777070100100120015811244 от 16.03.2022г. Срок действия с 16.03.2022г. по 15.03.2023г.) - <https://www.studentlibrary.ru/>
4. Научная электронная библиотека «КиберЛенинка» - <https://cyberleninka.ru/>
5. Научная электронная библиотека eLIBRARY.RU - <https://elibrary.ru/>

9.2. Профессиональные базы данных и информационные справочные системы

1. Справочная Правовая Система «Консультант Юрист смарт-комплект Базовый ОВК-Ф» для нужд Новомосковского института РХТУ им. Д.И. Менделеева (контракт № 09-15ЭА/2022. ИКЗ 221770707263777070100100050016311244 от 05.04.2022г. Срок действия с 05.04.2022г. по 31.03.2023г.) - <http://www.consultant.ru/>

2. База данных ИНИОН (профессиональная база данных) - <http://inion.ru/>
3. Портал открытых данных Российской Федерации (профессиональная база данных) - <http://data.gov.ru/>
4. Библиотека Максима Мошкова (информационно-справочная система) - <http://www.lib.ru/>
5. Интернет-версия справочно-правовой системы «Гарант» (информационно-правовой портал «Гарант.ру») - <http://www.garant.ru/>
6. Информационная система «Единое окно доступа к образовательным ресурсам» - <http://window.edu.ru/>
7. Российская государственная библиотека (РГБ) (информационно-справочная система) - <http://olden.rsl.ru/>
8. Российская национальная библиотека (информационно-справочная система) - <http://nlr.ru/>
9. Российская Книжная Палата (информационно-справочная система) - <http://www.bookchamber.ru/>
10. Профессиональная база данных. Энциклопедия - <http://uor-nsk.ru/>
11. Профессиональная база данных «Oxford dictionaries» (Оксфордские словари) - <http://www.natcorp.ox.ac.uk/>
12. Портал для аспирантов - <http://www.aspirantura.spb.ru/>
13. Электронный ресурс «Все для студента» - <https://www.twirpx.com/>

9.3. Программное обеспечение

1. Операционная система Microsoft Windows 7 - бессрочная лицензия в рамках подписки Azure Dev Tools for Teaching (бывший Microsoft Imagine Premium (бывший DreamSpark - The Novomoskovsk University (the branch) - EMDEPT - DreamSpark Premium <http://e5.onthehub.com/WebStore/Welcome.aspx?vsro=8&ws=9f5a10ad-c98b-e011-969d-0030487d8897>. Номер учетной записи: e5: 100039214))
2. Microsoft Word, Microsoft Excel, Microsoft PowerPoint из пакета Microsoft Office 365A1 - бессрочная лицензия в рамках подписки Azure Dev Tools for Teaching (бывший Microsoft Imagine Premium (бывший DreamSpark - The Novomoskovsk University (the branch) - EMDEPT - DreamSpark Premium <http://e5.onthehub.com/WebStore/Welcome.aspx?vsro=8&ws=9f5a10ad-c98b-e011-969d-0030487d8897>. Номер учетной записи: e5: 100039214))
3. Архиватор 7zip - распространяется под лицензией GNU LGPL license
4. Adobe Acrobat Reader - ПО Acrobat Reader DC, мобильное приложение Acrobat Reader - бесплатные и доступны для корпоративного распространения (<https://acrobat.adobe.com/ru/ru/acrobat/pdf-reader/volume-distribution.html>)
5. Браузер Mozilla FireFox – распространяется под лицензией Mozilla Public License 2.0 (MPL)
6. Kaspersky Free <https://www.kaspersky.ru/free-antivirus>

10. МАТЕРИАЛЬНО-ТЕХНИЧЕСКАЯ БАЗА, НЕОБХОДИМАЯ ДЛЯ ОСУЩЕСТВЛЕНИЯ ОБРАЗОВАТЕЛЬНОГО ПРОЦЕССА ПО ДИСЦИПЛИНЕ

Наименование специальных помещений	Оснащенность специальных помещений
Аудитория для лекционных занятий (согласно расписанию учебных занятий)	Учебная мебель, доска Презентационная техника (ноутбук, проектор, экран – постоянное хранение в ауд. 350 н.к. (Центр информационных технологий))
Аудитория для практических занятий (согласно расписанию учебных занятий)	Учебная мебель, доска Презентационная техника (ноутбук, проектор, экран – постоянное хранение в ауд. 350 н.к. (Центр информационных технологий))
Аудитория для самостоятельной работы студентов (ауд. 350а н.к. «Компьютерный класс»)	Компьютеры в сборе (10 шт.) (в соответствии с паспортом аудитории), подключенные к локальной сети, с возможностью просмотра видеоматериалов и презентаций. Принтер. Многофункциональное устройство (принтер, сканер, копир) Доступ в Интернет, к ЭБС, электронным образовательным и информационным ресурсам, базе данных электронного каталога НИ РХТУ, системе управления учебными курсами Moodle
Аудитория для групповых консультаций (согласно расписанию учебных занятий)	Учебная мебель. доска
Аудитория для индивидуальных консультаций (ауд. 432 н.к. «Преподавательская»)	Компьютеры в сборе (2 шт.) (в соответствии с паспортом аудитории), подключенные к локальной сети, с возможностью просмотра видеоматериалов и презентаций. Принтер (2 шт.) Доступ в Интернет, к ЭБС, электронным образовательным и информационным ресурсам, базе данных электронного каталога НИ РХТУ, системе управления учебными курсами Moodle
Аудитория для текущего контроля (согласно расписанию учебных занятий)	Учебная мебель, доска
Аудитория для промежуточной аттестации (согласно расписанию учебных занятий)	Учебная мебель, доска
Помещения для хранения и профилактического обслуживания учебного оборудования (ауд. 350 н.к.)	Стеллажи, оборудование, инструменты, стенды, необходимые для профилактического обслуживания, текущего ремонта и хранения техники и учебного оборудования, участвующего в учебном процессе Компьютеры в сборе (4 шт.) подключенные к локальной сети Доступ в Интернет, к ЭБС, электронным образовательным и информационным ресурсам, базе данных электронного каталога НИ РХТУ, системе управления учебными курсами Moodle

Для инвалидов и лиц с ограниченными возможностями здоровья при необходимости имеется возможность проведения лекционных занятий и занятий семинарского типа на 1-ом этаже учебного корпуса. Возле входных дверей в учебный корпус установлен звонок в дежурную службу. Предусмотрены широкие дверные проемы. Имеются специализированные кабинеты для самостоятельной и индивидуальной работы, оснащенные ПК. По ряду тем предусмотрены виртуальные занятия, в том числе с использованием презентаций и выполнением требуемого объема работ в режиме удаленного доступа.

При освоении дисциплины при необходимости используется электронное обучение и дистанционные образовательные технологии.

**ДОПОЛНЕНИЯ И ИЗМЕНЕНИЯ В РАБОЧЕЙ ПРОГРАММЕ
на 2022-2023 учебный год**

В рабочую программу дисциплины вносятся следующие изменения:

1. В перечень электронных библиотечных ресурсов (п. 9.1) вносятся следующие изменения:

ЭБС «Издательство «Лань» ((договор № 33.03-Р-3.1-5182/2022 от 26.09.2022г.; договор № 33.03-Л-3.1-5181/2022 от 26.09.2022г, Срок действия с 26.09.2022г. по 25.09.2023г.) - <https://e.lanbook.com/>

Дополнения и изменения в рабочей программе рассмотрены и одобрены на заседании кафедры «Вычислительная техника и информационные технологии»

«10» 10 2022 г, протокол № 2/8

Руководитель ОПОП _____



/Силин А.В./

ДОПОЛНЕНИЯ И ИЗМЕНЕНИЯ В РАБОЧЕЙ ПРОГРАММЕ
на 2023-2024 учебный год

1. В рабочую программу дисциплины вносятся следующие изменения:

Ресурсы информационно-телекоммуникационной сети Интернет, используемые при осуществлении образовательного процесса по дисциплине:

- перечень электронных библиотечных ресурсов;
- перечень профессиональных баз данных и информационных справочных систем.

Дополнения и изменения в рабочей программе дисциплины рассмотрены и одобрены на заседании кафедры «Вычислительная техника и информационные технологии»

«30» 06 2023 г, протокол № 10/с

Руководитель ОПОП _____



_____/Синий А.В./

9.1. Электронные библиотечные ресурсы

1. ЭБС «Издательство «Лань» (договор № 33.03-Р-3.1-5182/2022 от 26.09.2022г.; договор № 33.03-Л-3.1-5181/2022 от 26.09.2022г. Срок действия с 26.09.2022г. по 25.09.2023г.) - <https://e.lanbook.com/>
2. ЭБС «Электронное издательство ЮРАЙТ» (договор № 33.03-Л-3.1-6138/2023 от 20.04.2023г. Срок действия с 20.04.2023г. по 19.04.2024г.) - <https://urait.ru/>
3. ЭБС «ZNANIUM» (договор № 769 эбс / 33.02-Р-3.1-6158/2023 ИКЗ 2217707072637770701001000900115814244 от 24.04.2023г. Срок действия с 24.04.2023г. по 23.04.2024г.) - <https://znanium.com/>
4. ЭБС «Консультант студента» (договор № 818КС/01-2023/33.02-Л-3.1-6152/2023 от 26.04.2023г. Срок действия с 26.04.2023г. по 25.04.2024г.) - [https:// studentlibrary.ru/](https://studentlibrary.ru/)
5. Научная электронная библиотека «КиберЛенинка» - <https://cyberleninka.ru/>
6. Научная электронная библиотека eLIBRARY.RU - <https://elibrary.ru/>

9.2. Профессиональные базы данных и информационные справочные системы

1. База данных ИНИОН (профессиональная база данных) - <http://inion.ru/>
2. Портал открытых данных Российской Федерации (профессиональная база данных) - <http://data.gov.ru/>
3. Библиотека Максима Мошкова (информационно-справочная система) - <http://www.lib.ru/>
4. Интернет-версия справочно-правовой системы «Гарант» (информационно-правовой портал «Гарант.ру») - <http://www.garant.ru/>
5. Информационная система «Единое окно доступа к образовательным ресурсам» - <http://window.edu.ru/>
6. Российская государственная библиотека (РГБ) (информационно-справочная система) - <http://olden.rsl.ru/>
7. Российская национальная библиотека (информационно-справочная система) - <http://nlr.ru/>
8. Российская Книжная Палата (информационно-справочная система) - <http://www.bookchamber.ru/>
9. Профессиональная база данных. Энциклопедия - <http://uor-nsk.ru/>
10. Профессиональная база данных «Oxford dictionaries» (Оксфордские словари) - <http://www.natcorp.ox.ac.uk/>
11. Портал для аспирантов - <http://www.aspirantura.spb.ru/>
12. Электронный ресурс «Все для студента» - <https://www.twirpx.com/>

МИНИСТЕРСТВО НАУКИ И ВЫСШЕГО ОБРАЗОВАНИЯ РОССИЙСКОЙ ФЕДЕРАЦИИ

Новомосковский институт (филиал)
федерального государственного бюджетного образовательного учреждения высшего
образования «Российский химико-технологический университет имени Д.И. Менделеева»
(Новомосковский институт РХТУ им. Д.И. Менделеева)



УТВЕРЖДАЮ
Директор Новомосковского института
РХТУ им. Д.И. Менделеева
Первухин В.Л.

«30» _____ 06 _____ 2022 г.

Рабочая программа дисциплины

Начертательная геометрия

Направление подготовки 09.03.01 «Информатика и вычислительная техника»

Направленность (профиль) подготовки «Автоматизированные системы обработки информации и управления»

Квалификация выпускника Бакалавр

Форма обучения заочная

г. Новомосковск – 2022 г.

Разработчик(ки):

д.т.н., профессор кафедры «Естественнонаучные и математические дисциплины»
Новомосковского института РХТУ им. Д.И. Менделеева


(подпись) Подколзин А.А.

Рабочая программа рассмотрена и одобрена на заседании кафедры «Естественнонаучные и математические дисциплины»

Протокол № 10 от 30.06.22

Зав.кафедрой, к.т.н, доцент 
(подпись) Соболев А.В.

Эксперт

Руководитель ОПОП по направлению подготовки 09.03.01 «Информатика и вычислительная техника»

Зав.кафедрой, к.т.н, доцент 
(подпись) Силин А.В.

Рабочая программа согласована с деканом факультета «Кибернетика»

Декан, к.т.н., доцент 
(подпись) Маслова Н.В.


« 30 » 06 2022 г.

Рабочая программа согласована с деканом факультета *Заочного и очно-заочного обучения*

Декан, к.т.н., доцент 
(подпись) Стекольников А.В.

« 30 » 06 2022 г.

Рабочая программа согласована с руководителем учебно-методического управления Новомосковского института РХТУ им. Д.И. Менделеева

Руководитель,
д.х.н., профессор 
(подпись) Кизим Н.Ф.

« 30 » 06 2022 г.

1. ЦЕЛИ И ЗАДАЧИ ОСВОЕНИЯ ДИСЦИПЛИНЫ

Настоящая рабочая программа дисциплины устанавливает требования к знаниям, умениям и навыкам обучающихся, а также определяет содержание и виды учебных занятий и отчетности.

Целью освоения дисциплины является обеспечение профессиональной подготовки обучающихся, основанное на формировании следующих компетенций, определенных основной профессиональной образовательной программой направления подготовки 09.03.01 «Информатика и вычислительная техника», направленность (профиль) «Автоматизированные системы обработки информации и управления» (уровень бакалавриата):

- ОПК-1 Способен применять естественнонаучные и общинженерные знания, методы математического анализа и моделирования, теоретического и экспериментального исследования в профессиональной деятельности.

2. ПЛАНИРУЕМЫЕ РЕЗУЛЬТАТЫ ОБУЧЕНИЯ ПО ДИСЦИПЛИНЕ, СООТНЕСЁННЫЕ С ПЛАНИРУЕМЫМИ РЕЗУЛЬТАТАМИ ОСВОЕНИЯ ОПОП

Освоение дисциплины направлено на формирование следующих компетенций, определенных в учебном плане основной профессиональной образовательной программы:

Код компетенции	Содержание компетенции	Код и наименование индикатора достижения компетенции
ОПК-1	Способен применять естественнонаучные и общинженерные знания, методы математического анализа и моделирования, теоретического и экспериментального исследования в профессиональной деятельности	ОПК-1.3 Знать: – двумерный геометрический аппарат и набор алгоритмов для исследования свойств геометрических объектов, особенности построения пространственных фигур
		ОПК-1.7 Уметь: – решать стандартные профессиональные задачи с применением естественнонаучных и общинженерных знаний, методов математического анализа и моделирования
		ОПК-1.8 Владеть: – методами теоретического и экспериментального исследования объектов профессиональной деятельности

3. МЕСТО ДИСЦИПЛИНЫ В СТРУКТУРЕ ОБРАЗОВАТЕЛЬНОЙ ПРОГРАММЫ

Дисциплина реализуется в рамках обязательной части Блока 1. Дисциплины (модули) основной профессиональной образовательной программы.

Изучение дисциплины предполагает предварительное освоение следующих дисциплин (модулей): курс Рисование общеобразовательной школы.

Освоение данной дисциплины необходимо как предшествующее для следующих дисциплин (модулей), практик образовательной программы: Философия, Учебная (эксплуатационная) практика, Учебная (технологическая (проектно-технологическая)) практика, Производственная (преддипломная) практика.

4. ОБЪЕМ ДИСЦИПЛИНЫ

Общая трудоемкость дисциплины составляет 108 ак.час. (81 астр.час.) или 3 зачетных единиц (з.е).

1 ак.час = 45 мин (коэффициент приведения академических часов к астрономическим – 0,75)

Вид учебной работы	Всего ак.час.	Семестры
		ак.час
		1
Контактная работа	14,4	14,4
в том числе:		
Лекции	4	4
Практические занятия	10	10
Лабораторные работы		
Экзамен		
Зачет с оценкой	0,4	0,4
Зачет		
Курсовой проект/ работа (зачет с оценкой)		
Самостоятельная работа (всего),	54	54
в том числе:		
Контактная самостоятельная работа - текущие консультации	0,6	0,6
Проработка лекционного материала	8	8
Подготовка к практическим занятиям	20	20
Подготовка к лабораторным занятиям		
Выполнение курсового проекта / работы		
Контрольная работа для студентов заочной формы обучения	25,4	25,4
Контактная самостоятельная работа - консультация перед экзаменом		
Контроль,	3,6	3,6
в том числе		
Подготовка к промежуточной аттестации	3,6	3,6

Промежуточная аттестация			<i>зачет с оценкой</i>
Общая трудоемкость	ак.час.	108	108
	з.е.	3	3

5. СОДЕРЖАНИЕ И СТРУКТУРА ДИСЦИПЛИНЫ

5.1. Структура дисциплины и виды занятий

№ темы	Наименование темы дисциплины	Лекции	Занятия семинарского типа		Промеж. атт. ест., конс п/э	СРС	Контроль	Всего час.	Код формируемой компетенции
			Практ. занятия	Лаб. занятия					
1	Введение. Цели и задачи курса. Метод проекций. Свойства и правила прямоугольного проецирования. Проекция геометрических фигур.	1	1			10	0,6	12,6	ОПК-1
2	Способы преобразования. Метрические задачи.	1	3			16	1	21	ОПК-1
3	Позиционные задачи: положение геометрических фигур относительно плоскостей проекций и по отношению друг к другу.	1	4			18	1	24	ОПК-1
4	АксонOMETрические проекции	1	2			10	1	14	ОПК-1
	Консультация перед экзаменом								
	Промежуточная аттестация								
	Экзамен								
	Зачет с оценкой					0,4		0,4	ОПК-1
	Зачет								
	Курсовой проект/ раб. (зачет с оценкой)								
	Всего	4	10			0,4	3,6	72	

5.2. Содержание дисциплины, структурированное по темам

№ темы	Наименование темы дисциплины	Содержание раздела
1	Введение. Цели и задачи курса. Метод проекций. Свойства и правила прямоугольного проецирования. Проекция геометрических фигур.	Цели и задачи курса. Введение. Предмет начертательной геометрии. Метод проекций. Метод двух изображений. Свойства прямоугольного проецирования. Способ Монжа. Задание на чертеже точек, прямых и плоскостей общего и частного положения. Задание точек и прямых, принадлежащих плоскости. Взаимное положение прямых. Теорема о проецировании прямого угла. Параллельность и перпендикулярность прямой и плоскости, двух плоскостей. Проекция многогранников. Задание кривых линий на чертеже. Образование и задание поверхности. Обзор поверхностей. Поверхности вращения. Проекция точек и линий, принадлежащих поверхности..
2	Способы преобразования. Метрические задачи	Способы преобразования: общие понятия, способ замены плоскостей проекций. Способы преобразования: определение натуральной величины отрезка прямой и геометрической фигуры способом плоскопараллельного перемещения и способом вращения. Метрические задачи.
3	Позиционные задачи: положение геометрических фигур относительно плоскостей проекций и по отношению друг к другу	Пересечение линии с поверхностью (общий случай). Построение точек пересечения прямой линии с плоскостью и поверхностью вращения. Метод конкурирующих точек. Позиционные задачи. Пересечение геометрических фигур. Сечение тел проецирующей плоскостью. Позиционные задачи. Пересечение поверхностей (общий алгоритм решения). Использование вспомогательных поверхностей. Частные случаи пересечения поверхностей. Позиционные задачи. Развёртки поверхностей. Позиционные задачи.
4	АксонOMETрические проекции	АксонOMETрические проекции. Общие положения. Коэффициенты искажения. Стандартные аксонOMETрические проекции. Прямоугольная изометрия и диметрия

5.3. Лабораторные занятия

№ п/п	№ темы	Тематика лабораторных занятий	Трудоемкость, час.	Формы текущего контроля	Код формируемой компетенции
		Не предусмотрены			

5.4. Практические занятия

№ п/п	№ темы	Тематика занятий	Трудоемкость, час.	Формы текущего контроля	Код формируемой компетенции
1	1	Общие требования к выполнению и оформлению лабораторных и графических заданий. Основные положения (требования) ЕСКД. Свойства и правила прямоугольного проецирования. Проекция геометрических фигур	1	Опрос	ОПК-1
2	2	Позиционные задачи: построение линии пересечения	1	Опрос,	ОПК-1

		двух плоскостей, определение видимости в проекциях. Метрическая задача: определение истинного вида треугольника		Тестирование 1	
3	2	Изображения - виды, разрезы, сечения. Построение видов, разрезов и сечений на чертеже.	2	Опрос	ОПК-1
4	3	Позиционная задача: пересечение поверхности проецирующей плоскостью. Метрическая задача: определение истинного вида сечения. Построение развёртки усечённой части поверхности.	2	Опрос, Тестирование 2	ОПК-1
5	3	Позиционные задачи: построение линии пересечения поверхностей способом вспомогательных секущих плоскостей. Построение линии пересечения поверхностей способом вспомогательных сфер	2	Опрос, Тестирование 3	ОПК-1
6	4	Аксонметрические проекции поверхностей. Прямоугольная изометрия объекта.	2	Опрос	ОПК-1

5.5. Курсовой проект (работа)

Тематика курсового проекта (работы)	Код формируемой компетенции
Не предусмотрен	

5.6. Самостоятельная работа обучающихся

Вид самостоятельной работы	Тематика самостоятельной работы обучающихся	Код формируемой компетенции
Курсовой проект (работа)	Не предусмотрен	
Проработка лекционного материала	Определена тематикой лекций	ОПК-1
Подготовка к практическим занятиям	Определена тематикой практических занятий	ОПК-1
Подготовка к лабораторным занятиям	Не предусмотрены	
Контрольная работа для студентов заочной формы обучения	Определена тематикой изучаемого материала	ОПК-1
Контактная самостоятельная работа	Определена тематикой изучаемого материала	ОПК-1

6. ФОНД ОЦЕНОЧНЫХ СРЕДСТВ ДЛЯ ПРОВЕДЕНИЯ ТЕКУЩЕГО КОНТРОЛЯ И ПРОМЕЖУТОЧНОЙ АТТЕСТАЦИИ ОБУЧАЮЩИХСЯ ПО ДИСЦИПЛИНЕ

Фонд оценочных средств для проведения текущей и промежуточной аттестации обучающихся по дисциплине базируется на перечне компетенций с указанием этапов их формирования в процессе освоения образовательной программы. Фонд оценочных средств обеспечивает объективный контроль достижения всех результатов обучения, запланированных для дисциплины.

Фонд оценочных средств включает в себя:

- перечень компетенций, этапы их формирования в процессе освоения программы;
- описание показателей и критериев оценивания компетенций на различных этапах их формирования,
- описание шкал оценивания формирования компетенций;
- контрольные задания и другие оценочные материалы для текущего контроля и промежуточной аттестации
- методические материалы, определяющие процедуры оценивания знаний, умений, навыков, характеризующих этапы формирования компетенций.

Контроль освоения дисциплины производится согласно соответствующему локальному нормативному акту НИ РХТУ им. Д.И. Менделеева.

Фонд оценочных средств по данной дисциплине является приложением к рабочей программе дисциплины и представлен в отдельном документе.

7. МЕТОДИЧЕСКИЕ УКАЗАНИЯ ПО ОСВОЕНИЮ И ПРЕПОДАВАНИЮ ДИСЦИПЛИНЫ

Организация образовательного процесса регламентируется учебным планом и расписанием учебных занятий.

Язык обучения (преподавания) — русский.

Для всех видов аудиторных занятий 1 час устанавливается продолжительностью 45 минут. Зачетная единица составляет 27 астрономических часов или 36 академических часов. Через каждые 45 мин контактной работы делается перерыв продолжительностью 5 мин, а после двух часов контактной работы делается перерыв продолжительностью 10 мин.

Сетевая форма реализации программы дисциплины не используется.

Обучающийся имеет право на зачет результатов обучения по дисциплине, если она освоена им при получении среднего профессионального образования и /или высшего образования, а также дополнительного образования (при наличии). Зачтенные результаты обучения учитываются в качестве результатов промежуточной аттестации. Зачет результатов обучения осуществляется в порядке и формах, установленных локальным актом НИ РХТУ.

По всем вопросам учебной работы студент может обращаться к лектору курса – на лекциях, консультациях; к преподавателю, ведущему занятия семинарского типа, – на занятиях, консультациях; к заведующему кафедрой – в часы приёма.

Образовательные технологии

Учебный процесс при преподавании дисциплины основывается на использовании традиционных, инновационных и информационных образовательных технологий. Традиционные образовательные технологии представлены лекциями и занятиями семинарского типа. Инновационные образовательные технологии используются в виде применения активных и интерактивных форм проведения занятий. Информационные образовательные технологии реализуются путем активизации самостоятельной работы студентов в информационной образовательной среде.

При проведении учебных занятий обеспечивается развитие у обучающихся навыков командной работы, межличностной коммуникации, принятия решений, лидерских качеств (включая при необходимости проведение интерактивных лекций, групповых дискуссий, ролевых игр, тренингов, анализ ситуаций и имитационных моделей, преподавание дисциплины в форме курсов, составленных на основе результатов

научных исследований, в том числе с учетом региональных особенностей профессиональной деятельности выпускников и потребностей работодателей).

Лекции

Лекционный курс предполагает систематизированное изложение основных вопросов содержания дисциплины. На первой лекции лектор обязан предупредить студентов, применительно по какой основной литературе (учебникам, учебным пособиям) будет прочитан курс.

Лекционный курс обеспечивает более глубокое понимание учебных вопросов при значительно меньшей затрате времени, чем это требуется большинству студентов при самостоятельном изучении материала.

Занятия семинарского типа

Занятия семинарского типа - в виде практических занятий

Практические занятия представляют собой детализацию лекционного теоретического материала, направлены на отработку навыков, проводятся в целях закрепления курса и охватывают все основные разделы дисциплины.

Основной формой проведения практических занятий является обсуждение наиболее проблемных и сложных вопросов по отдельным темам, а также решение задач и разбор примеров и ситуаций при контактной работе.

В обязанности преподавателя входят: оказание методической помощи и консультирование студентов по соответствующим темам курса, ответы на вопросы, управление процессом решения задач.

Активность на практических занятиях оценивается по следующим критериям:

- ответы на вопросы, предлагаемые преподавателем;
- участие в дискуссиях;
- выполнение практических заданий.

Самостоятельная работа студента

Для успешного освоения дисциплины студентам необходимо не только посещать аудиторные занятия, но и вести активную самостоятельную работу. При самостоятельной проработке курса студент должен:

- контрольная работа для студентов заочной формы обучения;
- проработать лекционный материал, в т.ч. повторить законспектированный на лекционном занятии материал и дополнить его с учетом рекомендованной по данной теме литературы;
- изучить рекомендованную основную и дополнительную литературу, при необходимости составлять тезисы, аннотации и конспекты наиболее важных моментов;
- подготовиться к занятиям семинарского типа (практическим занятиям);
- использовать для самопроверки материалы оценочных средств.

7.1. Методические указания для обучающихся по освоению дисциплины

Перед изучением дисциплины студентам необходимо ознакомиться:

- с содержанием рабочей программы дисциплины;
- с целями и задачами дисциплины, её связями с другими дисциплинами (модулями) образовательной программы;
- методическими разработками по данной дисциплине, имеющимся в электронно-образовательной среде ВУЗа;
- с расписанием занятий по дисциплине, графиком консультаций преподавателей.

Методические указания по подготовке к аудиторным занятиям

Рекомендации по подготовке к лекционным занятиям.

Изучение дисциплины требует систематического и последовательного накопления теоретических знаний, следовательно, пропуски отдельных тем не позволяют глубоко освоить предмет. Студентам необходимо:

- перед каждой лекцией рекомендуется просматривать рабочую программу дисциплины, что позволит сэкономить время на записывание темы лекции, ее основных вопросов, рекомендуемой литературы;
- по указанию лектора на отдельные лекции надо приносить соответствующие материал на бумажных носителях (учебники, учебно-методические пособия), в электронном виде (таблицы, графики, схемы), если данный материал будет охарактеризован, прокомментирован, дополнен преподавателем непосредственно на лекции;
- перед следующей лекцией необходимо просмотреть по конспекту материал предыдущей.

При затруднениях в восприятии материала следует обратиться к основным литературным источникам. Если разобраться в материале не удалось, необходимо обратиться к лектору или к преподавателю на практических занятиях.

Рекомендации по подготовке к занятиям семинарского типа

Студентам следует:

- приносить с собой рекомендованные преподавателем к конкретному занятию литературу;
- перед занятием по рекомендованным литературным источникам проработать теоретический материал, соответствующей теме;
- при подготовке следует обязательно использовать не только лекции, учебную литературу, но и научные статьи, материалы периодической печати, нормативно-правовые акты и пр.;
- теоретический материал следует соотносить с современным состоянием дел, так как в содержании предмета могут появиться изменения, дополнения, которые не всегда отражены в учебной литературе;
- в начале занятий задать преподавателю вопросы по материалу, вызвавшему затруднения в ходе самостоятельной работы;
- в ходе занятия не отвлекаться, давать конкретные, четкие ответы по существу вопросов;
- на занятии доводить каждую задачу до окончательного решения, демонстрировать понимание проведенных расчетов (анализов, ситуаций);
- в случае затруднений обращаться к преподавателю.

Студентам, пропустившим занятия (независимо от причин), или не выполнившим рассматриваемые на занятии задания, рекомендуется не позже чем в двухнедельный срок явиться на консультацию к преподавателю и отчитаться по теме занятия.

Методические указания по подготовке к промежуточной аттестации по дисциплине

Изучение дисциплины завершается промежуточной аттестацией – сдачей зачета с оценкой. Промежуточная аттестация является формой итогового контроля знаний и умений, полученных на лекциях, занятиях семинарского типа и в процессе самостоятельной работы.

В период подготовки к промежуточной аттестации студент вновь обращается к пройденному учебному материалу. При этом он не только закрепляет полученные знания, но и получает новые. Подготовка студента к промежуточной аттестации включает в себя три этапа:

- 1) самостоятельная работа в течение семестра;

- 2) непосредственная подготовка в дни, предшествующие промежуточной аттестации по темам курса;
- 3) подготовка к ответу на вопросы, содержащиеся в контрольных заданиях (билетах).

Литература для подготовки к промежуточной аттестации рекомендуется преподавателем и указана в рабочей программе дисциплины. Для полноты учебной информации и ее сравнения желательно использовать не менее двух учебников, учебных пособий. Студент вправе сам придерживаться любой из представленных в учебниках точек зрения по спорной проблеме (в том числе отличной от преподавателя), но при условии достаточной аргументации.

Важным источником подготовки к промежуточной аттестации является конспект лекций, где учебный материал дается в систематизированном виде, основные положения его детализируются, подкрепляются современными фактами и информацией, которые в силу новизны не вошли в печатные источники. В ходе подготовки к промежуточной аттестации студентам необходимо обращать внимание не только на уровень запоминания, но и на степень понимания излагаемых проблем.

К промежуточной аттестации допускаются студенты, выполнившие все необходимые задания, предусмотренные рабочей программой дисциплины.

Промежуточная аттестация проводится преподавателем по вопросам/заданиям, охватывающим, как правило, материал лекций и занятий семинарского типа. По окончании ответа преподаватель может задать студенту дополнительные и уточняющие вопросы. Результаты промежуточной аттестации объявляются студенту после ее окончания в тот же день.

7.2. Методические рекомендации по организации и осуществлению самостоятельной работы обучающегося

Учебно-методическое обеспечение для самостоятельной работы студента по дисциплине

Учебно-методическое обеспечение для самостоятельной работы студента по дисциплине включает:

1. Конспект лекций
2. Основная и дополнительная литература (см. ниже).
3. Методические указания для обучающихся по освоению дисциплины
4. Интернет-ресурсы (см. ниже)
5. Информационные справочные системы (см. ниже)
6. Монографии, научные статьи, Интернет-публикации по тематике дисциплины
7. Фонд оценочных средств для проведения промежуточной аттестации обучающихся по дисциплине (см. выше).

Методические рекомендации по организации самостоятельной работы студента

Самостоятельная работа студентов (СРС) — это деятельность учащихся, которую они совершают без непосредственной помощи и указаний преподавателя, руководствуясь сформировавшимися ранее представлениями о порядке и правильности выполнения операций. Цель СРС в процессе обучения заключается, как в усвоении знаний, так и в формировании умений и навыков по их использованию в новых условиях на новом учебном материале. Самостоятельная работа призвана обеспечивать возможность осуществления студентами самостоятельной познавательной деятельности в обучении, и является видом учебного труда, способствующего формированию у студентов самостоятельности.

Самостоятельная работа студентов включает в себя выполнение различного рода заданий, которые ориентированы на более глубокое усвоение материала изучаемой дисциплины. К выполнению заданий для самостоятельной работы предъявляются следующие требования: задания должны исполняться самостоятельно и представляться в установленный срок, а также соответствовать установленным требованиям по оформлению.

Студентам следует:

- руководствоваться планом контрольных пунктов, определенным рабочей программой дисциплины;
- выполнять все плановые задания, выдаваемые преподавателем для самостоятельного выполнения, и разбирать на занятиях семинарского типа и консультациях неясные вопросы;
- использовать при подготовке соответствующие локальные нормативные документы ВУЗа.

Методические рекомендации по выполнению контрольной работы для студентов заочной формы обучения

Для заочной формы обучения предусмотрен текущий контроль в виде сдачи и защиты контрольной работы для студентов заочной формы обучения.

Контрольная работа для студентов заочной формы обучения - одна из форм самостоятельной работы студента. В процессе работы расширяется научно-теоретический кругозор по избранной теме, совершенствуются навыки самостоятельного изучения литературы и ее анализ.

Цель написания контрольной работы для студентов заочной формы обучения состоит в том, чтобы научить студента пользоваться литературой, привить умение популярно излагать сложные вопросы, найти решение заданной проблемы.

Тематика контрольных работ для студентов заочной формы обучения представлена в рабочей программе.

Контрольная работа для студентов заочной формы обучения может быть в виде теоретического задания и / или практического задания (нескольких практических заданий). Контрольная работа для студентов заочной формы обучения, содержащая теоретическое задание, может иметь следующую структуру: содержание, введение, изложение основного содержания темы, заключение, список использованных источников.

При выполнении контрольной работы студенту рекомендуется:

- соблюдение всех требований, предъявляемых к содержанию и оформлению контрольной работы для студентов заочной формы обучения по данной дисциплине;
- использование рекомендованной литературы;
- поиск примеров и анализ информации;
- консультации у преподавателя.

Выбор варианта контрольной работы для студентов заочной формы обучения определяется преподавателем. До начала или во время сессии, но до промежуточной аттестации по дисциплине студент заочной формы обучения должен представить преподавателю предварительно на проверку, а далее при успешном ее выполнении – к итоговому собеседованию (защите) свою контрольную работу.

Если контрольная работа зачтена, но имеются замечания, то ее необходимо доработать в соответствии с требованиями преподавателя и предъявить на промежуточной аттестации. Если контрольная работа не зачтена, то студенту необходимо ее полностью переделать с учетом замечаний и снова представить на проверку преподавателю.

После защиты контрольной работы по дисциплине и при условии выполнения всех форм текущего контроля, предусмотренных рабочей программой дисциплины, студент заочной формы обучения допускается до промежуточной аттестации по данной дисциплине.

Методические рекомендации по работе с литературой

В рабочей программе представлен список основной и дополнительной литературы по курсу – это учебники, учебно-методические пособия или указания. Дополнительная литература – учебники, монографии, сборники научных трудов, журнальные и газетные статьи, различные справочники, энциклопедии, Интернет-ресурсы.

Любая форма самостоятельной работы студента начинается с изучения соответствующей литературы как в библиотеке / электронно-библиотечной системе, так и дома. Изучение указанных источников расширяет границы понимания предмета дисциплины

В данной рабочей программе приведен перечень основных и дополнительных источников, которые предлагается изучить в процессе обучения по дисциплине. Кроме того, для расширения и углубления знаний по данной дисциплине целесообразно использовать: библиотеку диссертаций; научные публикации в тематических журналах; полнотекстовые базы данных библиотеки, имеющиеся в библиотеке ВУЗа и региона, публикации на электронных и бумажных носителях.

Выбранную монографию или статью целесообразно внимательно просмотреть. В книгах следует ознакомиться с оглавлением и научно-справочным аппаратом, прочитать аннотацию и предисловие. Целесообразно пролистать, рассмотреть иллюстрации, таблицы, диаграммы, приложения. Такое ознакомление позволит узнать, какие главы следует читать внимательно, а какие прочитать быстро. В книге или журнале, принадлежащих студенту, ключевые позиции можно выделять маркером или делать пометки на полях. При работе с электронным документом также следует выделять важную информацию. Если книга или журнал не являются собственностью студента, то целесообразно записывать номера страниц, которые привлекли внимание. Позже следует вернуться к ним, перечитать или переписать нужную информацию.

Выделяются следующие виды записей при работе с литературой. Конспект – краткая схематическая запись основного содержания научной работы. Целью является не переписывание произведения, а выявление его логики, системы доказательств, основных выводов. Хороший конспект должен сочетать полноту изложения с краткостью. Цитата – точное воспроизведение текста. Заключается в кавычки. Точно указывается страница источника. Тезисы – концентрированное изложение основных положений прочитанного материала. Аннотация – очень краткое изложение содержания прочитанной работы. Резюме – наиболее общие выводы и положения работы, ее концептуальные итоги. Записи в той или иной форме не только способствуют пониманию и усвоению изучаемого материала, но и помогают вырабатывать навыки ясного изложения в письменной форме тех или иных теоретических вопросов.

7.3. Методические рекомендации для преподавателей

Обучение студентов строится на основе следующих принципов:

1. Цель обучения – познакомить с идеями и методами науки; развивать умения и навыки применения принципов и законов для решения как простых, так и нестандартных задач.

2. Обучение должно органически сочетаться с воспитанием. Нужно развивать в студентах волевые качества и трудолюбие. Ненавязчиво прививать элементы культуры поведения. В частности, преподаватель должен личным примером воспитывать в студентах пунктуальность и уважение к чужому времени (входить в аудиторию со звонком, заканчивать занятия также со звонком, даже если для этого придется прерваться на полуслове). После звонка с занятия начинается личное время студента, посягать на которое преподаватель не имеет права.

3. Обучение должно быть не пассивным (студентам сообщается некоторый объем информации, рассматриваются способы решения тех или иных задач), а активным. Необходимо строить обучение так, чтобы в овладении материалом основную роль играла память логическая, а не формальная. Запоминание должно достигаться через глубокое понимание материала. Дисциплина должна представлять перед студентами не как некоторый объем информации, который нужно запомнить, а как логичная наука

4. Одно из важнейших условий успешного обучения – умение организовать работу студентов.

5. Отношение преподавателя к студентам должно носить характер доброжелательной требовательности. Для стимулирования работы студентов нужно использовать поощрение, одобрение, похвалу, но не порицание (порицание может применяться лишь как исключение). Преподаватель должен быть для студентов доступным.

6. Необходим регулярный контроль работы студентов. Правильно поставленный контроль помогает студентам организовать систематические самостоятельные занятия, а преподавателю - достичь высоких результатов в обучении.

Важнейшей задачей преподавателей, ведущих занятия по дисциплине, является выработка у студентов осознания необходимости и полезности знания дисциплины как теоретической и практической основы для изучения последующих в обучении дисциплин (модулей). Методически преподавание дисциплины основано, в первую очередь, на чтении лекций по основным разделам курса, проведении практических занятий.

С целью более эффективного усвоения студентами материала данной дисциплины рекомендуется при проведении лекционных занятий и занятий семинарского типа использовать современные технические средства обучения, а именно презентации лекций, наглядные пособия, компьютерное тестирование.

Для более глубокого изучения предмета и подготовки ряда вопросов (тем) для самостоятельного изучения по разделам дисциплины преподаватель предоставляет студентам необходимую информацию об использовании учебно-методического обеспечения: учебниках, учебных пособиях, сборниках примеров и задач, Интернет-ресурсов. Содержание занятий определяется настоящей рабочей программой дисциплины.

Для контроля знаний студентов по дисциплине проводится текущий и промежуточный контроль. При текущем контроле рекомендуется использовать контрольную работу для студентов заочной формы обучения, тестирование. Контрольное тестирование включает в себя задания по всем или по выбранным темам раздела рабочей программы дисциплины.

Организуя самостоятельную работу, необходимо постоянно обучать студентов методам такой работы.

Лекционные занятия – главное звено дидактического цикла обучения. Цель лекции – формирование у студентов ориентировочной основы для последующего усвоения материала методом самостоятельной работы. Содержание лекции должно отвечать следующим дидактическим требованиям:

- изложение материала от простого к сложному, от известного к неизвестному;
- логичность, четкость и ясность в изложении материала;
- возможность проблемного изложения, дискуссии, диалога с целью активизации деятельности студентов;
- опора смысловой части лекции на подлинные факты, события, явления, статистические данные;
- тесная связь теоретических положений и выводов с практикой и будущей профессиональной деятельностью студентов.

Преподаватель, ведущий лекционные занятия, должен знать существующие в педагогической науке и используемые на практике варианты лекций, их дидактические и воспитывающие возможности, а также их место в структуре процесса обучения.

При изложении материала важно помнить, что почти половина информации на лекции передается через интонацию. В профессиональном общении исходить из того, что восприятие лекций студентами заочной формы обучения существенно отличается по готовности и умению от восприятия студентами очной формы.

Преподавателем на этапе подготовки к практическим занятиям необходимо рекомендовать студентам углубленную самостоятельную работу с учебниками, периодической печатью и прочими источниками над заранее обозначенными вопросами, проблемами и задачами, чтобы в процессе практического занятия обеспечить их активное обсуждение, дискуссии. Цель преподавателя - при проведении практического занятия обеспечить возможность сделать студентами обобщающие выводы и заключения. При проведении практического занятия необходимо сочетать выступления студентов и преподавателя, чтобы сделать положительное рассмотрение обсуждаемой проблемы и анализ дискуссионных позиций. Преподаватель обязан обсудить мнения студентов и дать свои разъяснения и консультации, что позволит студентам не только углубленно изучить теорию, но и приобрести навыки и умения использовать ее в практической работе.

При проведении практических занятий по дисциплине возможно использование сообщений, фрагментов первоисточников, тестов, практических заданий, разбор проблемных ситуаций, правильных решений и др. Практические занятия по дисциплине можно проводить в виде развернутой беседы. Преподаватель может использовать устный опрос. На практическом занятии основную роль играет функция обобщения и

систематизации знаний. Главное в практическом занятии не столько передача новой информации, сколько расширение, закрепление и углубление знаний, умений, навыков, способов их получения и применения.

Преподавателю необходимо сохранить связь принципиальных положений лекций с содержанием практических занятий.

При реализации рабочей программы дисциплины при контактной работе со студентами возможно применение активных и/или интерактивных форм обучения, в т.ч. компьютерных презентаций при чтении лекций, дискуссий, семинаров в диалоговом режиме и др.

Самостоятельная работа студентов предполагает индивидуальную работу с учебным материалом, выполнение контрольной работы для студентов заочной формы обучения, проработку лекционного материала, подготовку к занятиям семинарского типа (практическим занятиям), а также контактную самостоятельную работу с преподавателем, включающую текущие консультации и др.

При проведении текущего контроля и промежуточной аттестации студентов важно всегда помнить, что систематичность, объективность, аргументированность – главные принципы, на которых основаны контроль и оценка знаний студентов. Контроль и оценка знаний студента, требуют учета его индивидуального стиля в осуществлении учебной деятельности. Знание критериев оценки знаний обязательно для преподавателя и студента.

7.4. Методические рекомендации по обучению лиц с ограниченными возможностями здоровья и инвалидов

При обучении лиц с ограниченными возможностями здоровья и инвалидов профессорско-преподавательский состав должен первоначально ознакомиться с психолого-физиологическими особенностями обучающихся инвалидов и лиц с ограниченными возможностями здоровья, индивидуальными программами реабилитации инвалидов. При необходимости организуется дополнительная поддержка преподавания психологами, социальными работниками, прошедшими подготовку ассистентами.

При необходимости используются социально-активные и рефлексивные методы обучения, технологии социокультурной реабилитации с целью оказания помощи в установлении полноценных межличностных отношений с другими студентами, создании комфортного психологического климата в студенческой группе.

Подбор и разработка учебных материалов производится с учетом предоставления материала в различных формах: аудиальной, визуальной, с использованием специальных технических средств и информационных систем.

Освоение дисциплины лицами с ограниченными возможностями здоровья осуществляется с использованием средств обучения общего и специального назначения (персонального и коллективного использования).

Для инвалидов и лиц с ограниченными возможностями здоровья при необходимости есть возможность проводить лекционные и практические занятия на 1-ом этаже учебных корпусов. Имеются специализированные кабинеты для самостоятельной и индивидуальной работы, оснащенные ПК.

Для студентов с ограниченными возможностями здоровья предусматривается доступная форма предоставления контрольных заданий и других материалов оценочных средств, а именно:

- в печатной или электронной форме (для лиц с нарушениями опорно-двигательного аппарата);
- в печатной форме или электронной форме с увеличенным шрифтом и контрастностью (для лиц с нарушениями слуха, речи, зрения);
- методом чтения ассистентом задания вслух (для лиц с нарушениями зрения).

Студентам с ограниченными возможностями здоровья и инвалидам увеличивается время на подготовку ответов на контрольные вопросы. Для таких студентов предусматривается доступная форма предоставления ответов на задания, а именно:

- письменно на бумаге или набором ответов на компьютере (для лиц с нарушениями слуха, речи);
- выбором ответа из возможных вариантов при тестировании с использованием услуг ассистента (для лиц с нарушениями опорно-двигательного аппарата);
- устно (для лиц с нарушениями зрения, опорно-двигательного аппарата).

При необходимости для обучающихся с инвалидностью процедура оценивания результатов обучения может проводиться в несколько этапов.

8. ОСНОВНАЯ И ДОПОЛНИТЕЛЬНАЯ УЧЕБНАЯ ЛИТЕРАТУРА, НЕОБХОДИМАЯ ДЛЯ ОСВОЕНИЯ ДИСЦИПЛИНЫ

а) основная литература

1. Серга Г.В. Начертательная геометрия [Электронный ресурс]: учебник / Г.В. Серга, И.И. Табачук, Н.Н. Кузнецова. – Электрон.дан. – Санкт-Петербург: Лань, 2018. – 444 с. - Режим доступа: <https://e.lanbook.com/book/101848>
2. Подколзин А.А., Казиева Л.В., Нифонтова Т.Ю. Начертательная геометрия: Методические указания и задания к контрольной работе / Российский химико-технологический университет им. Д. И. Менделеева, Новомосковский ин-т. Новомосковск, 2016/ - 52 с

б) дополнительная литература

1. Фролов С.А. Сборник задач по начертательной геометрии [Электронный ресурс]: учебное пособие / С.А. Фролов. – Электрон.дан. – Санкт-Петербург: Лань, 2008. – 192 с. - Режим доступа: <https://e.lanbook.com/book/556>
2. Лызлов А.Н. Начертательная геометрия. Задачи и решения [Электронный ресурс]: учебное пособие / А.Н. Лызлов, М.В. Ракитская, Д.Е. Тихонов-Бугров. – Электрон.дан. – Санкт-Петербург: Лань, 2011. – 96 с. - Режим доступа: <https://e.lanbook.com/book/701>
3. Тарасов Б.Ф. Начертательная геометрия [Электронный ресурс]: учебник / Б.Ф. Тарасов, Л.А. Дудкина, С.О. Немолотов. – Электрон.дан. – Санкт-Петербург: Лань, 2012. – 256 с. - Режим доступа: <https://e.lanbook.com/book/3735>
4. Корниенко В.В. Начертательная геометрия [Электронный ресурс]: учебное пособие / В.В. Корниенко, В.В. Дергач, А.К. Толстихин, И.Г. Борисенко. – Электрон.дан. – Санкт-Петербург: Лань, 2013. – 192 с. - Режим доступа: <https://e.lanbook.com/book/12960>
5. Леонова О.Н. Начертательная геометрия в примерах и задачах [Электронный ресурс]: учебное пособие / О.Н. Леонова, Е.А. Разумнова. – Электрон.дан. – Санкт-Петербург: Лань, 2018. – 212 с. - Режим доступа: <https://e.lanbook.com/book/103068>

9. РЕСУРСЫ ИНФОРМАЦИОННО-ТЕЛЕКОММУНИКАЦИОННОЙ СЕТИ ИНТЕРНЕТ, ИНФОРМАЦИОННЫЕ ТЕХНОЛОГИИ, ИСПОЛЬЗУЕМЫЕ ПРИ ОСУЩЕСТВЛЕНИИ ОБРАЗОВАТЕЛЬНОГО ПРОЦЕССА ПО ДИСЦИПЛИНЕ

9.1. Электронные библиотечные ресурсы

1. ЭБС «Издательство «Лань» (договор № 33.03-Р-3.1-3824/2021 от 26.09.2021г.; договор № 33.03-Р-3.1-3825/2021 от 26.09.2021г. Срок действия с 26.09.2021г. по 25.09.2022г.) - <https://e.lanbook.com/>
2. ЭБС «Электронное издательство ЮРАЙТ» (договор № 33.03-Л-3.1-4377/2022 от 16.03.2022г. Срок действия с 16.03.2022г. по 15.03.2023г.) - <https://urait.ru/>
3. ЭБС «Консультант студента «ООО «Политехресурс» (договор № 33.03-Р-3.1-4375/2022 на оказание услуг по предоставлению доступа к образовательной платформе ИКЗ 221770707263777070100100120015811244 от 16.03.2022г. Срок действия с 16.03.2022г. по 15.03.2023г.) - <https://www.studentlibrary.ru/>
4. Научная электронная библиотека «КиберЛенинка» - <https://cyberleninka.ru/>

5. Научная электронная библиотека eLIBRARY.RU - <https://elibrary.ru/>

9.2. Профессиональные базы данных и информационные справочные системы

1. Справочная Правовая Система «Консультант Юрист смарт-комплект Базовый ОВК-Ф» для нужд Новомосковского института РХТУ им. Д.И. Менделеева (контракт № 09-15ЭА/2022. ИКЗ 221770707263777070100100050016311244 от 05.04.2022г. Срок действия с 05.04.2022г. по 31.03.2023г.) - <http://www.consultant.ru/>
2. Гости, строительные и технические нормативы (информационно-справочная система) - <http://gostrf.com/>
3. ТехЛит библиотека. ГОСТы, СанПины, СНиПы и т.д. - <http://www.tehlit.ru/>
4. Интернет-версия справочно-правовой системы «Гарант» (информационно-правовой портал «Гарант.ру») - <http://www.garant.ru/>
5. Информационная система «Единое окно доступа к образовательным ресурсам» - <http://window.edu.ru/>
6. Российская государственная библиотека (РГБ) (информационно-справочная система) - <http://olden.rsl.ru/>
7. Российская национальная библиотека (информационно-справочная система) - <http://nlr.ru/>
8. Российская Книжная Палата (информационно-справочная система) - <http://www.bookchamber.ru/>
9. Профессиональная база данных. Энциклопедия - <http://uor-nsk.ru/>
10. Профессиональная база данных «Oxford dictionaries» (Оксфордские словари) - <http://www.natcorp.ox.ac.uk/>
11. Портал для аспирантов - <http://www.aspirantura.spb.ru/>
12. Электронный ресурс «Все для студента» - <https://www.twirpx.com/>

9.3. Программное обеспечение

1. Операционная система Microsoft Windows 7 - бессрочная лицензия в рамках подписки Azure Dev Tools for Teaching (бывший Microsoft Imagine Premium (бывший DreamSpark - The Novomoskovsk University (the branch) - EMDEPT - DreamSpark Premium <http://e5.onthehub.com/WebStore/Welcome.aspx?vsro=8&ws=9f5a10ad-c98b-e011-969d-0030487d8897>. Номер учетной записи: e5: 100039214))
2. Microsoft Word, Microsoft Excel, Microsoft PowerPoint из пакета Microsoft Office 365A1 - бессрочная лицензия в рамках подписки Azure Dev Tools for Teaching (бывший Microsoft Imagine Premium (бывший DreamSpark - The Novomoskovsk University (the branch) - EMDEPT - DreamSpark Premium <http://e5.onthehub.com/WebStore/Welcome.aspx?vsro=8&ws=9f5a10ad-c98b-e011-969d-0030487d8897>. Номер учетной записи: e5: 100039214))
3. Архиватор 7zip - распространяется под лицензией GNU LGPL license
4. Adobe Acrobat Reader - ПО Acrobat Reader DC, мобильное приложение Acrobat Reader - бесплатные и доступны для корпоративного распространения (<https://acrobat.adobe.com/ru/ru/acrobat/pdf-reader/volume-distribution.html>)
5. Браузер Mozilla Firefox – распространяется под лицензией Mozilla Public License 2.0 (MPL)
6. Autodesk AutoCAD Education Community – свободное программное обеспечение для студентов и преподавателей, <https://www.autodesk.com/education/free-software/autocad>
7. КОМПАС-3D Учебная версия – лицензия проприетарная, <https://kompas.ru/kompas-educational/about/>
8. Kaspersky Free <https://www.kaspersky.ru/free-antivirus>

10. МАТЕРИАЛЬНО-ТЕХНИЧЕСКАЯ БАЗА, НЕОБХОДИМАЯ ДЛЯ ОСУЩЕСТВЛЕНИЯ ОБРАЗОВАТЕЛЬНОГО ПРОЦЕССА ПО ДИСЦИПЛИНЕ

Наименование специальных помещений	Оснащенность специальных помещений
Аудитория для лекционных занятий (согласно расписанию учебных занятий)	Учебная мебель, доска Презентационная техника (ноутбук, проектор, экран – постоянное хранение в ауд. 308 н.к.)
Аудитория для практических занятий (согласно расписанию учебных занятий)	Учебная мебель, доска Презентационная техника (ноутбук, проектор, экран – постоянное хранение в ауд. 308 н.к.)
Аудитория для самостоятельной работы студентов (ауд. 326а н.к.)	Учебная мебель Компьютер в сборе (2 шт.) (Pentium 1000МГц с оперативной памятью 512 Мбайт и памятью на жестком диске 8 Гбайт), подключенные к локальной сети, с возможностью просмотра видеоматериалов и презентаций Принтер лазерный Сканер. Наглядные пособия (плакаты, макеты, сборочные единицы) Доступ в Интернет, к ЭБС, электронным образовательным и информационным ресурсам, базе данных электронного каталога НИ РХТУ, системе управления учебными курсами Moodle
Аудитория для групповых консультаций (согласно расписанию учебных занятий)	Учебная мебель, доска
Аудитория для индивидуальных консультаций (ауд. 323 н.к. «Преподавательская»)	Учебная мебель Компьютер в сборе (1 шт.) (в соответствии с паспортом аудитории), подключенный к локальной сети, с возможностью просмотра видеоматериалов и презентаций Доступ в Интернет, к ЭБС, электронным образовательным и информационным ресурсам, базе данных электронного каталога НИ РХТУ, системе управления учебными курсами Moodle
Аудитория для текущего контроля (согласно расписанию учебных занятий)	Учебная мебель, доска
Аудитория для промежуточной аттестации (согласно расписанию учебных занятий)	Учебная мебель, доска
Помещения для хранения и профилактического обслуживания учебного оборудования (ауд. 350 н.к.)	Стеллажи, оборудование, инструменты, стенды, необходимые для профилактического обслуживания, текущего ремонта и хранения техники и учебного оборудования, участвующего в учебном процессе Компьютеры в сборе (4 шт.) (в соответствии с паспортом аудитории), подключенные к локальной сети Доступ в Интернет, к ЭБС, электронным образовательным и информационным ресурсам, базе данных электронного каталога НИ РХТУ, системе управления учебными курсами Moodle

Для инвалидов и лиц с ограниченными возможностями здоровья при необходимости имеется возможность проведения лекционных занятий и занятий семинарского типа на 1-ом этаже учебного корпуса. Возле входных дверей в учебный корпус установлен звонок в дежурную

сотруднику. Предусмотрены широкие дверные проемы. Имеются специализированные кабинеты для самостоятельной и индивидуальной работы, оснащенные ПК. По ряду тем предусмотрены виртуальные занятия, в том числе с использованием презентаций и выполнением требуемого объема работ в режиме удаленного доступа.

При освоении дисциплины при необходимости используется электронное обучение и дистанционные образовательные технологии.

**ДОПОЛНЕНИЯ И ИЗМЕНЕНИЯ В РАБОЧЕЙ ПРОГРАММЕ
на 2022-2023 учебный год**

В рабочую программу дисциплины вносятся следующие изменения:

1. В перечень электронных библиотечных ресурсов (п. 9.1) вносятся следующие изменения:

ЭБС «Издательство «Лань» ((договор № 33.03-Р-3.1-5182/2022 от 26.09.2022г.; договор № 33.03-Л-3.1-5181/2022 от 26.09.2022г. Срок действия с 26.09.2022г. по 25.09.2023г.) - <https://e.lanbook.com/>

Дополнения и изменения в рабочей программе рассмотрены и одобрены на заседании кафедры «Вычислительная техника и информационные технологии»

«10» 10 2022 г, протокол № 2/8

Руководитель ОПОП _____  _____ /Силин А.В./

**ДОПОЛНЕНИЯ И ИЗМЕНЕНИЯ В РАБОЧЕЙ ПРОГРАММЕ
на 2023-2024 учебный год**

1. В рабочую программу дисциплины вносятся следующие изменения:

Ресурсы информационно-телекоммуникационной сети Интернет, используемые при осуществлении образовательного процесса по дисциплине:

- перечень электронных библиотечных ресурсов;
- перечень профессиональных баз данных и информационных справочных систем.

Дополнения и изменения в рабочей программе дисциплины рассмотрены и одобрены на заседании кафедры «Вычислительная техника и информационные технологии»

«30» 06 2023 г., протокол № 10/С

Руководитель ОПОП _____



./Силин А.В./

9.1. Электронные библиотечные ресурсы

1. ЭБС «Издательство «Лань» (договор № 33.03-Р-3.1-5182/2022 от 26.09.2022г.; договор № 33.03-Л-3.1-5181/2022 от 26.09.2022г. Срок действия с 26.09.2022г. по 25.09.2023г.) - <https://e.lanbook.com/>
2. ЭБС «Электронное издательство ЮРАЙТ» (договор № 33.03-Л-3.1-6138/2023 от 20.04.2023г. Срок действия с 20.04.2023г. по 19.04.2024г.) - <https://urait.ru/>
3. ЭБС «ZNANIUM» (договор № 769 эбс / 33.02-Р-3.1-6158/2023 ИКЗ 2217707072637770701001000900115814244 от 24.04.2023г. Срок действия с 24.04.2023г. по 23.04.2024г.) - <https://znanium.com/>
4. ЭБС «Консультант студента» (договор № 818КС/01-2023/33.02-Л-3.1-6152/2023 от 26.04.2023г. Срок действия с 26.04.2023г. по 25.04.2024г.) - [https:// studentlibrary.ru/](https://studentlibrary.ru/)
5. Научная электронная библиотека «КиберЛенинка» - <https://cyberleninka.ru/>
6. Научная электронная библиотека eLIBRARY.RU - <https://elibrary.ru/>

9.2. Профессиональные базы данных и информационные справочные системы

1. Госты, строительные и технические нормативы (информационно-справочная система) - <http://gostrf.com/>
2. ТехЛит библиотека. ГОСТы, СанПины, СНиПы и т.д. - <http://www.tehlit.ru/>
3. Интернет-версия справочно-правовой системы «Гарант» (информационно-правовой портал «Гарант.ру») - <http://www.garant.ru/>
4. Информационная система «Единое окно доступа к образовательным ресурсам» - <http://window.edu.ru/>
5. Российская государственная библиотека (РГБ) (информационно-справочная система) - <http://olden.rsl.ru/>
6. Российская национальная библиотека (информационно-справочная система) - <http://nlr.ru/>
7. Российская Книжная Палата (информационно-справочная система) - <http://www.bookchamber.ru/>
8. Профессиональная база данных. Энциклопедия - <http://uor-nsk.ru/>
9. Профессиональная база данных «Oxford dictionaries» (Оксфордские словари) - <http://www.natcorp.ox.ac.uk/>
10. Портал для аспирантов - <http://www.aspirantura.spb.ru/>
11. Электронный ресурс «Все для студента» - <https://www.twirpx.com/>

МИНИСТЕРСТВО НАУКИ И ВЫСШЕГО ОБРАЗОВАНИЯ РОССИЙСКОЙ ФЕДЕРАЦИИ

Новомосковский институт (филиал)
федерального государственного бюджетного образовательного учреждения высшего
образования «Российский химико-технологический университет имени Д.И. Менделеева»
(Новомосковский институт РХТУ им. Д.И. Менделеева)



УТВЕРЖДАЮ
Директор Новомосковского института
РХТУ им. Д.И. Менделеева
Первухин В.Л.

«30» 06 2022 г.

Рабочая программа дисциплины

Инженерная графика

Направление подготовки 09.03.01 «Информатика и вычислительная техника»

Направленность (профиль) подготовки «Автоматизированные системы обработки информации и управления»

Квалификация выпускника Бакалавр

Форма обучения заочная

г. Новомосковск – 2022 г.

Разработчик(ки):

д.т.н., профессор кафедры «Естественнонаучные и математические дисциплины»
Новомосковского института РХТУ им. Д.И. Менделеева


Подколзин А.А.

старший преподаватель кафедры «Естественнонаучные и математические дисциплины»
Новомосковского института РХТУ им. Д.И. Менделеева


Казиева Л.В.

Рабочая программа рассмотрена и одобрена на заседании кафедры «Естественнонаучные и математические дисциплины»

Протокол № 10 от 30.06.22

Зав.кафедрой, к.т.н, доцент  Соболев А.В.

Эксперт

Руководитель ОПОП по направлению подготовки 09.03.01 «Информатика и вычислительная техника»

Зав.кафедрой, к.т.н, доцент  Силин А.В.

Рабочая программа согласована с деканом факультета «Кибернетика»

Декан, к.т.н., доцент  Маслова Н.В.

« 30 » 06 2022 г.

Рабочая программа согласована с деканом факультета *Заочного и очно-заочного обучения*

Декан, к.т.н., доцент  Стекольников А.В.

« 30 » 06 2022 г.

Рабочая программа согласована с руководителем учебно-методического управления Новомосковского института РХТУ им. Д.И. Менделеева

Руководитель,
д.х.н., профессор  Кизим Н.Ф.

« 30 » 06 2022 г.

1. ЦЕЛИ И ЗАДАЧИ ОСВОЕНИЯ ДИСЦИПЛИНЫ

Настоящая рабочая программа дисциплины устанавливает требования к знаниям, умениям и навыкам обучающихся, а также определяет содержание и виды учебных занятий и отчетности.

Целью освоения дисциплины является обеспечение профессиональной подготовки обучающихся, основанное на формировании следующих компетенций, определенных основной профессиональной образовательной программой направления подготовки 09.03.01 «Информатика и вычислительная техника», направленность (профиль) «Автоматизированные системы обработки информации и управления» (уровень бакалавриата):

- ОПК-1 Способен применять естественнонаучные и общинженерные знания, методы математического анализа и моделирования, теоретического и экспериментального исследования в профессиональной деятельности
- ОПК-2 Способен понимать принципы работы современных информационных технологий и программных средств, в том числе отечественного производства, и использовать их при решении задач профессиональной деятельности
- ОПК-4 Способен участвовать в разработке стандартов, норм и правил, а также технической документации, связанной с профессиональной деятельностью.

2. ПЛАНИРУЕМЫЕ РЕЗУЛЬТАТЫ ОБУЧЕНИЯ ПО ДИСЦИПЛИНЕ, СООТНЕСЕННЫЕ С ПЛАНИРУЕМЫМИ РЕЗУЛЬТАТАМИ ОСВОЕНИЯ ОПОП

Освоение дисциплины направлено на формирование следующих компетенций, определенных в учебном плане основной профессиональной образовательной программы:

Код компетенции	Содержание компетенции	Код и наименование индикатора достижения компетенции
ОПК-1	Способен применять естественнонаучные и общинженерные знания, методы математического анализа и моделирования, теоретического и экспериментального исследования в профессиональной деятельности	ОПК-1.3 Знать: – двумерный геометрический аппарат и набор алгоритмов для исследования свойств геометрических объектов, особенности построения пространственных фигур ОПК-1.7 Уметь: – решать стандартные профессиональные задачи с применением естественнонаучных и общинженерных знаний, методов математического анализа и моделирования ОПК-1.8 Владеть: – методами теоретического и экспериментального исследования объектов профессиональной деятельности
ОПК-2	Способен понимать принципы работы современных информационных технологий и программных средств, в том числе отечественного производства, и использовать их при решении задач профессиональной деятельности	ОПК-2.1 Знать: – современные информационные технологии и методы их использования при решении задач профессиональной деятельности ОПК-2.3 Уметь: – выбирать современные информационные технологии и программные средства, в том числе отечественного производства, для решения задач профессиональной деятельности ОПК-2.5 Владеть: – способами применения необходимых информационных технологий и программных средств, в том числе отечественного производства, при решении задач профессиональной деятельности
ОПК-4	Способен участвовать в разработке стандартов, норм и правил, а также технической документации, связанной с профессиональной деятельностью	ОПК-4.1 Знать: – основные стандарты оформления технической документации на различных стадиях жизненного цикла объекта профессиональной деятельности ОПК-4.2 Уметь: – анализировать и применять стандарты, нормы, правила и техническую документацию при решении задач профессиональной деятельности ОПК-4.3 Владеть: – методами составления, компоновки, оформления нормативной и технической документации, адресованной другим специалистам

3. МЕСТО ДИСЦИПЛИНЫ В СТРУКТУРЕ ОБРАЗОВАТЕЛЬНОЙ ПРОГРАММЫ

Дисциплина реализуется в рамках обязательной части Блока 1. Дисциплины (модули) основной профессиональной образовательной программы.

Изучение дисциплины предполагает предварительное освоение следующих дисциплин (модулей), практик образовательной программы: Начертательная геометрия, Основы информационных технологий, Аналитическая геометрия, Физика.

Всего	2	10	0,4	56	3,6	72
--------------	----------	-----------	------------	-----------	------------	-----------

5.2. Содержание дисциплины, структурированное по темам

№ темы	Наименование темы дисциплины	Содержание раздела
1	Виды изделий и конструкторских документов. Чертежи (эскизы) деталей. Стандартные элементы конструкции детали.	Виды изделий. Виды КД. Чертёж (эскиз) детали. Особенности выполнения чертежа (эскиза) детали с натуры. Выполнение чертежа (эскиза) детали с натуры. Стандартные элементы конструкции детали. Резьба - термины и определения основных понятий. Основные элементы и параметры резьб. Изображение резьбы. Стандартные резьбы и их обозначения. Измерения резьбы. Нанесение обозначений резьбы. Стандартные элементы конструкции детали с резьбой (фаски, проточки, недорезы). Выполнение выносных элементов.
2	Чертежи (эскизы) деталей. Создание графических документов.	Выполнение изображений (эскиза) детали с резьбой с натуры. Создание эскиза детали произвольной формы с натуры. Построение чертежей деталей. Выбор главного вида и количества необходимых видов, построение основных видов. Создание и оформление разрезов, сечений, выносных элементов. Нанесение размеров.
3	Соединения. Чертежи сборочных единиц. Спецификация.	Соединения. Определения. Виды. Резьбовые соединения. Стандартные крепёжные детали. Виды изделий и КД. Чертежи сборочных единиц. Спецификация. Выполнение чертежа сборочной единицы. Правила составления спецификации. Чтение и детализирование сборочного чертежа изделия
4	Введение в систему КОМПАС-3D. Инструменты программы КОМПАС-3D. Общие приёмы работы. Запуск системы.	Знакомство с основными понятиями и возможностями системы КОМПАС-3В. Изучение интерфейса системы КОМПАС-3D. Состав и настройка интерфейса системы. Типы документов, типы файлов. Управление документами. Системы координат, единицы измерения. Управление изображением в окне документа. Управление курсором. Выделение и удаление объектов. Отмена и повтор действий. Использование буфера обмена. Импорт, экспорт. Вывод на печать.
5	Оформление чертежа. Точное черчение в КОМПАС-3D.	Приемы создания 2D геометрических объектов: точки, прямых, прямоугольника, отрезков, окружностей, дуг окружностей, фасок и скруглений, эквидистанты, эллипса, кривой Безье, NURBS - сплайна, многоугольника. Приемы редактирования 2D геометрических объектов: симметрия объектов, копирование объектов, поворот объектов, сдвиг объектов, масштабирование объектов, удаление частей объектов. Общие сведения о размерах. Линейные размеры. Диаметральные и радиальные размеры. Угловые размеры. Условные обозначения. Штриховка. Редактирование чертежей..
6	Создание трёхмерных моделей. Создание 3D детали	Общие приемы работы. Управление изображением. Алгоритм построения 3D моделей. Операции: выдавливания, кинематическая, вращения, деталь заготовка, приклеить, вырезать, массив компонентов, фаска, скругления, ребро жесткости, уклон, сечение по эскизу, операция по сечениям, команда отверстие, добавление компонентов в сборку. Задание положения компонента в сборке. Сопряжение компонентов сборки.
7	Создание ассоциативных чертежей на основе трёхмерных моделей.	Общие сведения об ассоциативных видах. Алгоритм создания ассоциативного чертежа. Построение видов. Заполнение основной надписи чертежа. Редактирование модели. Настройка параметров. Выполнение чертежа детали средствами компьютерной графики. Выполнение в системе КОМПАС-3D чертежей деталей.

5.3. Лабораторные занятия

№ п/п	№ темы	Тематика лабораторных занятий	Трудоемкость, час.	Формы текущего контроля	Код формируемой компетенции
		Не предусмотрены			

5.4. Практические занятия

№ п/п	№ темы	Тематика занятий	Трудоемкость, час.	Формы текущего контроля	Код формируемой компетенции
1	1	Основные положения (требования) ЕСКД. Чертеж (эскиз) детали. Особенности выполнения чертежа и эскиза детали с натуры. Стандартные элементы конструкции детали. Соединения. Определения. Виды. Резьбовые соединения. Стандартные крепёжные детали.	1	Опрос	ОПК-1, ОПК-2, ОПК-4
2	1	Резьба - термины и определения основных понятий. Основные элементы и параметры резьб. Изображение резьбы. Стандартные резьбы и их обозначения. Измерения резьбы. Нанесение обозначений резьбы. Стандартные элементы конструкции детали с резьбой (фаски, проточки, недорезы). Выполнение выносных элементов	1	Опрос	ОПК-1, ОПК-2, ОПК-4
3	2	Выполнение изображений (эскиза) детали с наружной резьбой с натуры	0,5	Опрос	ОПК-1, ОПК-2, ОПК-4
4	2	Выполнение изображений (эскиза) детали с внутренней резьбой с натуры	0,5	Опрос	ОПК-1, ОПК-2, ОПК-4
5	2	Выполнение изображений (эскиза) детали произвольной формы с натуры	1	Опрос	ОПК-1, ОПК-2, ОПК-4
6	3	Построение чертежей деталей. Выбор главного вида и количества необходимых видов, построение основных видов. Создание и оформление разрезов, сечений, выносных элементов. Нанесение размеров	0,5	Опрос	ОПК-1, ОПК-2, ОПК-4
7	3	Виды изделий и КД. Чертежи сборочных единиц. Спецификация. Правила и требования при выполнении чертежа	0,5	Опрос	ОПК-1, ОПК-2, ОПК-4

		сборочной единицы. Правила составления спецификации. Чтение и детализирование сборочного чертежа изделия			
8	3	Чтение и детализирование сборочного чертежа изделия	1	Опрос	ОПК-1, ОПК-2, ОПК-4
9	4	Ознакомление с основными разделами «Компьютерной графики». Система КОМПАС-3D. Основные элементы интерфейса: инструментальная панель, панель расширенных команд.	0,5	Опрос	ОПК-1, ОПК-2, ОПК-4
10	4	Построение прямоугольника, окружности, дуги, эллипса, штриховки. Выполнение команды: удалить, часть, копия, масштабирование, симметрия. Нанесение размеров.	0,5	Опрос	ОПК-1, ОПК-2, ОПК-4
11	5	Создание графических документов. Приемы создания 2D геометрических объектов: симметрия объектов, копирование объектов, поворот объектов, сдвиг объектов, масштабирование объектов, удаление частей объектов.	0,5	Опрос	ОПК-1, ОПК-2, ОПК-4
12	5	Приемы создания 2D геометрических объектов: точки, прямых, прямоугольника, отрезков, окружностей, дуг окружностей, фасок и скруглений, эквидистанты, эллипса, кривой Безье, NURBS - сплайна, многоугольника.	0,5	Опрос	ОПК-1, ОПК-2, ОПК-4
13	6	Создание трёхмерных моделей. Общие приёмы работы. Управление изображением. Алгоритм построения 3D моделей. Типовые операции Основы трехмерного проектирования. Компактная панель.	0,5	Опрос	ОПК-1, ОПК-2, ОПК-4
14	6	Операции с 3D-моделями. Метод перемещения по сечениям. Метод копирования объекта. Построение 3D-модели по заданному чертежу. Выполнение трех видов детали по построенной 3D модели.	0,5	Опрос, Тестирование	ОПК-1, ОПК-2, ОПК-4
15	7	Создание ассоциативных чертежей на основе трёхмерных моделей. Общие сведения об ассоциативных видах. Построение видов. Алгоритм создания ассоциативного чертежа. Редактирование модели. Настройка параметров. Разрушение ассоциативных связей.	1	Опрос	ОПК-1, ОПК-2, ОПК-4

5.5. Курсовой проект (работа)

Тематика курсового проекта (работы)	Код формируемой компетенции
Не предусмотрен	

5.6. Самостоятельная работа обучающихся

Вид самостоятельной работы	Тематика самостоятельной работы обучающихся	Код формируемой компетенции
Курсовой проект (работа)	Не предусмотрен	
Проработка лекционного материала	Не предусмотрены	
Подготовка к практическим занятиям	Определена тематикой практических занятий	ОПК-1, ОПК-2, ОПК-4
Подготовка к лабораторным занятиям	Не предусмотрены	
Контрольная работа для студентов заочной формы обучения	Определена тематикой изучаемого материала	ОПК-1, ОПК-2, ОПК-4
Контактная самостоятельная работа	Определена тематикой изучаемого материала	ОПК-1, ОПК-2, ОПК-4

6. ФОНД ОЦЕНОЧНЫХ СРЕДСТВ ДЛЯ ПРОВЕДЕНИЯ ТЕКУЩЕГО КОНТРОЛЯ И ПРОМЕЖУТОЧНОЙ АТТЕСТАЦИИ ОБУЧАЮЩИХСЯ ПО ДИСЦИПЛИНЕ

Фонд оценочных средств для проведения текущей и промежуточной аттестации обучающихся по дисциплине базируется на перечне компетенций с указанием этапов их формирования в процессе освоения образовательной программы. Фонд оценочных средств обеспечивает объективный контроль достижения всех результатов обучения, запланированных для дисциплины.

Фонд оценочных средств включает в себя:

- перечень компетенций, этапы их формирования в процессе освоения программы;
- описание показателей и критериев оценивания компетенций на различных этапах их формирования,
- описание шкал оценивания формирования компетенций;
- контрольные задания и другие оценочные материалы для текущего контроля и промежуточной аттестации
- методические материалы, определяющие процедуры оценивания знаний, умений, навыков, характеризующих этапы формирования компетенций.

Контроль освоения дисциплины производится согласно соответствующему локальному нормативному акту НИ РХТУ им. Д.И. Менделеева.

Фонд оценочных средств по данной дисциплине является приложением к рабочей программе дисциплины и представлен в отдельном документе.

7. МЕТОДИЧЕСКИЕ УКАЗАНИЯ ПО ОСВОЕНИЮ И ПРЕПОДАВАНИЮ ДИСЦИПЛИНЫ

Организация образовательного процесса регламентируется учебным планом и расписанием учебных занятий. Язык обучения (преподавания) — русский.

Для всех видов аудиторных занятий 1 час устанавливается продолжительностью 45 минут. Зачетная единица составляет 27 астрономических часов или 36 академических часов. Через каждые 45 мин контактной работы делается перерыв продолжительностью 5 мин, а после двух часов контактной работы делается перерыв продолжительностью 10 мин.

Сетевая форма реализации программы дисциплины не используется.

Обучающийся имеет право на зачет результатов обучения по дисциплине, если она освоена им при получении среднего профессионального образования и /или высшего образования, а также дополнительного образования (при наличии). Зачтенные результаты обучения учитываются в качестве результатов промежуточной аттестации. Зачет результатов обучения осуществляется в порядке и формах, установленных локальным актом НИ РХТУ.

По всем вопросам учебной работы студент может обращаться к лектору курса – на лекциях, консультациях; к преподавателю, ведущему занятия семинарского типа, – на занятиях, консультациях; к заведующему кафедрой – в часы приёма.

Образовательные технологии

Учебный процесс при преподавании дисциплины основывается на использовании традиционных, инновационных и информационных образовательных технологий. Традиционные образовательные технологии представлены лекциями и занятиями семинарского типа. Инновационные образовательные технологии используются в виде применения активных и интерактивных форм проведения занятий. Информационные образовательные технологии реализуются путем активизации самостоятельной работы студентов в информационной образовательной среде.

При проведении учебных занятий обеспечивается развитие у обучающихся навыков командной работы, межличностной коммуникации, принятия решений, лидерских качеств (включая при необходимости проведение интерактивных лекций, групповых дискуссий, ролевых игр, тренингов, анализ ситуаций и имитационных моделей, преподавание дисциплины в форме курсов, составленных на основе результатов научных исследований, в том числе с учетом региональных особенностей профессиональной деятельности выпускников и потребностей работодателей).

Лекции

Лекционный курс предполагает систематизированное изложение основных вопросов содержания дисциплины. На первой лекции лектор обязан предупредить студентов, применительно по какой основной литературе (учебникам, учебным пособиям) будет прочитан курс.

Лекционный курс обеспечивает более глубокое понимание учебных вопросов при значительно меньшей затрате времени, чем это требуется большинству студентов при самостоятельном изучении материала.

Занятия семинарского типа

Занятия семинарского типа - в виде практических занятий

Практические занятия представляют собой детализацию лекционного теоретического материала, направлены на отработку навыков, проводятся в целях закрепления курса и охватывают все основные разделы дисциплины.

Основной формой проведения практических занятий является обсуждение наиболее проблемных и сложных вопросов по отдельным темам, а также решение задач и разбор примеров и ситуаций при контактной работе.

В обязанности преподавателя входят: оказание методической помощи и консультирование студентов по соответствующим темам курса, ответы на вопросы, управление процессом решения задач.

Активность на практических занятиях оценивается по следующим критериям:

- ответы на вопросы, предлагаемые преподавателем;
- участие в дискуссиях;
- выполнение практических заданий.

Самостоятельная работа студента

Для успешного освоения дисциплины студентам необходимо не только посещать аудиторные занятия, но и вести активную самостоятельную работу. При самостоятельной проработке курса студент должен:

- контрольная работа для студентов заочной формы обучения;
- проработать лекционный материал, в т.ч. повторить законспектированный на лекционном занятии материал и дополнить его с учетом рекомендованной по данной теме литературы;
- изучить рекомендованную основную и дополнительную литературу, при необходимости составлять тезисы, аннотации и конспекты наиболее важных моментов;
- подготовиться к занятиям семинарского типа (практическим занятиям);
- использовать для самопроверки материалы оценочных средств.

7.1. Методические указания для обучающихся по освоению дисциплины

Перед изучением дисциплины студентам необходимо ознакомиться:

- с содержанием рабочей программы дисциплины;
- с целями и задачами дисциплины, её связями с другими дисциплинами (модулями) образовательной программы;
- методическими разработками по данной дисциплине, имеющимся в электронно-образовательной среде ВУЗа;
- с расписанием занятий по дисциплине, графиком консультаций преподавателей.

Методические указания по подготовке к аудиторным занятиям

Рекомендации по подготовке к лекционным занятиям.

Изучение дисциплины требует систематического и последовательного накопления теоретических знаний, следовательно, пропуски отдельных тем не позволяют глубоко освоить предмет. Студентам необходимо:

- перед каждой лекцией рекомендуется просматривать рабочую программу дисциплины, что позволит сэкономить время на записывание темы лекции, ее основных вопросов, рекомендуемой литературы;
- по указанию лектора на отдельные лекции надо приносить соответствующие материал на бумажных носителях (учебники, учебно-методические пособия), в электронном виде (таблицы, графики, схемы), если данный материал будет охарактеризован, прокомментирован, дополнен преподавателем непосредственно на лекции;
- перед следующей лекцией необходимо просмотреть по конспекту материал предыдущей.

При затруднениях в восприятии материала следует обратиться к основным литературным источникам. Если разобраться в материале не удалось, необходимо обратиться к лектору или к преподавателю на практических занятиях.

Рекомендации по подготовке к занятиям семинарского типа

Студентам следует:

- приносить с собой рекомендованные преподавателем к конкретному занятию литературу;

- перед занятием по рекомендованным литературным источникам проработать теоретический материал, соответствующей теме;
 - при подготовке следует обязательно использовать не только лекции, учебную литературу, но и научные статьи, материалы периодической печати, нормативно-правовые акты и пр.;
 - теоретический материал следует соотносить с современным состоянием дел, так как в содержании предмета могут появиться изменения, дополнения, которые не всегда отражены в учебной литературе;
 - в начале занятий задать преподавателю вопросы по материалу, вызвавшему затруднения в ходе самостоятельной работы;
 - в ходе занятия не отвлекаться, давать конкретные, четкие ответы по существу вопросов;
 - на занятии доводить каждую задачу до окончательного решения, демонстрировать понимание проведенных расчетов (анализов, ситуаций);
 - в случае затруднений обращаться к преподавателю.
- Студентам, пропустившим занятия (независимо от причин), или не выполнившим рассматриваемые на занятии задания, рекомендуется не позже чем в двухнедельный срок явиться на консультацию к преподавателю и отчитаться по теме занятия.

Методические указания по подготовке к промежуточной аттестации по дисциплине

Изучение дисциплины завершается промежуточной аттестацией – сдачей зачета с оценкой. Промежуточная аттестация является формой итогового контроля знаний и умений, полученных на лекциях, занятиях семинарского типа и в процессе самостоятельной работы.

В период подготовки к промежуточной аттестации студент вновь обращается к пройденному учебному материалу. При этом он не только закрепляет полученные знания, но и получает новые. Подготовка студента к промежуточной аттестации включает в себя три этапа:

- 1) самостоятельная работа в течение семестра;
- 2) непосредственная подготовка в дни, предшествующие промежуточной аттестации по темам курса;
- 3) подготовка к ответу на вопросы, содержащиеся в контрольных заданиях (билетах).

Литература для подготовки к промежуточной аттестации рекомендуется преподавателем и указана в рабочей программе дисциплины. Для полноты учебной информации и ее сравнения желательно использовать не менее двух учебников, учебных пособий. Студент вправе сам придерживаться любой из представленных в учебниках точек зрения по спорной проблеме (в том числе отличной от преподавателя), но при условии достаточной аргументации.

Важным источником подготовки к промежуточной аттестации является конспект лекций, где учебный материал дается в систематизированном виде, основные положения его детализируются, подкрепляются современными фактами и информацией, которые в силу новизны не вошли в печатные источники. В ходе подготовки к промежуточной аттестации студентам необходимо обращать внимание не только на уровень запоминания, но и на степень понимания излагаемых проблем.

К промежуточной аттестации допускаются студенты, выполнившие все необходимые задания, предусмотренные рабочей программой дисциплины.

Промежуточная аттестация проводится преподавателем по вопросам/заданиям, охватывающим, как правило, материал лекций и занятий семинарского типа. По окончании ответа преподаватель может задать студенту дополнительные и уточняющие вопросы. Результаты промежуточной аттестации объявляются студенту после ее окончания в тот же день.

7.2. Методические рекомендации по организации и осуществлению самостоятельной работы обучающегося

Учебно-методическое обеспечение для самостоятельной работы студента по дисциплине

Учебно-методическое обеспечение для самостоятельной работы студента по дисциплине включает:

1. Конспект лекций
2. Основная и дополнительная литература (см. ниже).
3. Методические указания для обучающихся по освоению дисциплины
4. Интернет-ресурсы (см. ниже)
5. Информационные справочные системы (см. ниже)
6. Монографии, научные статьи, Интернет-публикации по тематике дисциплины
7. Фонд оценочных средств для проведения промежуточной аттестации обучающихся по дисциплине (см. выше).

Методические рекомендации по организации самостоятельной работы студента

Самостоятельная работа студентов (СРС) — это деятельность учащихся, которую они совершают без непосредственной помощи и указаний преподавателя, руководствуясь сформировавшимися ранее представлениями о порядке и правильности выполнения операций. Цель СРС в процессе обучения заключается, как в усвоении знаний, так и в формировании умений и навыков по их использованию в новых условиях на новом учебном материале. Самостоятельная работа призвана обеспечивать возможность осуществления студентами самостоятельной познавательной деятельности в обучении, и является видом учебного труда, способствующего формированию у студентов самостоятельности.

Самостоятельная работа студентов включает в себя выполнение различного рода заданий, которые ориентированы на более глубокое усвоение материала изучаемой дисциплины. К выполнению заданий для самостоятельной работы предъявляются следующие требования: задания должны исполняться самостоятельно и представляться в установленный срок, а также соответствовать установленным требованиям по оформлению.

Студентам следует:

- руководствоваться планом контрольных пунктов, определенным рабочей программой дисциплины;
- выполнять все плановые задания, выдаваемые преподавателем для самостоятельного выполнения, и разбирать на занятиях семинарского типа и консультациях неясные вопросы;
- использовать при подготовке соответствующие локальные нормативные документы ВУЗа.

Методические рекомендации по выполнению контрольной работы для студентов заочной формы обучения

Для заочной формы обучения предусмотрен текущий контроль в виде сдачи и защиты контрольной работы для студентов заочной формы обучения.

Контрольная работа для студентов заочной формы обучения - одна из форм самостоятельной работы студента. В процессе работы расширяется научно-теоретический кругозор по избранной теме, совершенствуются навыки самостоятельного изучения литературы и ее анализ.

Цель написания контрольной работы для студентов заочной формы обучения состоит в том, чтобы научить студента пользоваться литературой, привить умение популярно излагать сложные вопросы, найти решение заданной проблемы.

Тематика контрольных работ для студентов заочной формы обучения представлена в рабочей программе.

Контрольная работа для студентов заочной формы обучения может быть в виде теоретического задания и / или практического задания (нескольких практических заданий). Контрольная работа для студентов заочной формы обучения, содержащая теоретическое задание, может иметь следующую структуру: содержание, введение, изложение основного содержания темы, заключение, список использованных источников.

При выполнении контрольной работы студенту рекомендуется:

- соблюдение всех требований, предъявляемых к содержанию и оформлению контрольной работы для студентов заочной формы обучения по данной дисциплине;
- использование рекомендованной литературы.
- поиск примеров и анализ информации.
- консультации у преподавателя.

Выбор варианта контрольной работы для студентов заочной формы обучения определяется преподавателем. До начала или во время сессии, но до промежуточной аттестации по дисциплине студент заочной формы обучения должен представить преподавателю предварительно на проверку, а далее при успешном ее выполнении – к итоговому собеседованию (защите) свою контрольную работу.

Если контрольная работа зачтена, но имеются замечания, то ее необходимо доработать в соответствии с требованиями преподавателя и предъявить на промежуточной аттестации. Если контрольная работа не зачтена, то студенту необходимо ее полностью переделать с учетом замечаний и снова представить на проверку преподавателю.

После защиты контрольной работы по дисциплине и при условии выполнения всех форм текущего контроля, предусмотренных рабочей программой дисциплины, студент заочной формы обучения допускается до промежуточной аттестации по данной дисциплине.

Методические рекомендации по работе с литературой

В рабочей программе представлен список основной и дополнительной литературы по курсу – это учебники, учебно-методические пособия или указания. Дополнительная литература – учебники, монографии, сборники научных трудов, журнальные и газетные статьи, различные справочники, энциклопедии, Интернет-ресурсы.

Любая форма самостоятельной работы студента начинается с изучения соответствующей литературы как в библиотеке / электронно-библиотечной системе, так и дома. Изучение указанных источников расширяет границы понимания предмета дисциплины

В данной рабочей программе приведен перечень основных и дополнительных источников, которые предлагается изучить в процессе обучения по дисциплине. Кроме того, для расширения и углубления знаний по данной дисциплине целесообразно использовать: библиотеку диссертаций; научные публикации в тематических журналах; полнотекстовые базы данных библиотеки; имеющиеся в библиотеке ВУЗа и региона, публикаций на электронных и бумажных носителях.

Выбранную монографию или статью целесообразно внимательно просмотреть. В книгах следует ознакомиться с оглавлением и научно-справочным аппаратом, прочитать аннотацию и предисловие. Целесообразно пролистать, рассмотреть иллюстрации, таблицы, диаграммы, приложения. Такое ознакомление позволит узнать, какие главы следует читать внимательно, а какие прочитать быстро. В книге или журнале, принадлежащих студенту, ключевые позиции можно выделять маркером или делать пометки на полях. При работе с электронным документом также следует выделять важную информацию. Если книга или журнал не являются собственностью студента, то целесообразно записывать номера страниц, которые привлекли внимание. Позже следует возвратиться к ним, перечитать или переписать нужную информацию.

Выделяются следующие виды записей при работе с литературой. Конспект – краткая схематическая запись основного содержания научной работы. Целью является не переписывание произведения, а выявление его логики, системы доказательств, основных выводов. Хороший конспект должен сочетать полноту изложения с краткостью. Цитата – точное воспроизведение текста. Заключается в кавычки. Точно указывается страница источника. Тезисы – концентрированное изложение основных положений прочитанного материала. Аннотация – очень краткое изложение содержания прочитанной работы. Резюме – наиболее общие выводы и положения работы, ее концептуальные итоги. Записи в той или иной форме не только способствуют пониманию и усвоению изучаемого материала, но и помогают вырабатывать навыки ясного изложения в письменной форме тех или иных теоретических вопросов.

7.3. Методические рекомендации для преподавателей

Обучение студентов строится на основе следующих принципов:

1. Цель обучения – познакомить с идеями и методами науки; развивать умения и навыки применения принципов и законов для решения как простых, так и нестандартных задач.
 2. Обучение должно органически сочетаться с воспитанием. Нужно развивать в студентах волевые качества и трудолюбие. Ненавязчиво прививать элементы культуры поведения. В частности, преподаватель должен личным примером воспитывать в студентах пунктуальность и уважение к чужому времени (входить в аудиторию со звонком, заканчивать занятия также со звонком, даже если для этого придется прерваться на полуслове). После звонка с занятия начинается личное время студента, посягать на которое преподаватель не имеет права.
 3. Обучение должно быть не пассивным (студентам сообщается некоторый объем информации, рассматриваются способы решения тех или иных задач), а активным. Необходимо строить обучение так, чтобы в овладении материалом основную роль играла память логическая, а не формальная. Запоминание должно достигаться через глубокое понимание материала. Дисциплина должна предстать перед студентами не как некоторый объем информации, который нужно запомнить, а как логичная наука
 4. Одно из важнейших условий успешного обучения – умение организовать работу студентов.
 5. Отношение преподавателя к студентам должно носить характер доброжелательной требовательности. Для стимулирования работы студентов нужно использовать поощрение, одобрение, похвалу, но не порицание (порицание может применяться лишь как исключение). Преподаватель должен быть для студентов доступным.
 6. Необходим регулярный контроль работы студентов. Правильно поставленный контроль помогает студентам организовать систематические самостоятельные занятия, а преподавателю - достичь высоких результатов в обучении.
- Важнейшей задачей преподавателей, ведущих занятия по дисциплине, является выработка у студентов осознания необходимости и пользы знания дисциплины как теоретической и практической основы для изучения последующих в обучении дисциплин (модулей). Методически преподавание дисциплины основано, в первую очередь, на чтении лекций по основным разделам курса, проведении практических занятий.

С целью более эффективного усвоения студентами материала данной дисциплины рекомендуется при проведении лекционных занятий и занятий семинарского типа использовать современные технические средства обучения, а именно презентации лекций, наглядные пособия, компьютерное тестирование.

Для более глубокого изучения предмета и подготовки ряда вопросов (тем) для самостоятельного изучения по разделам дисциплины преподаватель предоставляет студентам необходимую информацию об использовании учебно-методического обеспечения: учебниках, учебных пособиях, сборниках примеров и задач, Интернет-ресурсов. Содержание занятий определяется настоящей рабочей программой дисциплины.

Для контроля знаний студентов по дисциплине проводится текущий и промежуточный контроль. При текущем контроле рекомендуется использовать контрольную работу для студентов заочной формы обучения, тестирование. Контрольное тестирование включает в себя задания по всем или по выбранным темам раздела рабочей программы дисциплины.

Организуя самостоятельную работу, необходимо постоянно обучать студентов методам такой работы.

Лекционные занятия – главное звено дидактического цикла обучения. Цель лекции – формирование у студентов ориентировочной основы для последующего усвоения материала методом самостоятельной работы. Содержание лекции должно отвечать следующим дидактическим требованиям:

- изложение материала от простого к сложному, от известного к неизвестному;
- логичность, четкость и ясность в изложении материала;

- возможность проблемного изложения, дискуссии, диалога с целью активизации деятельности студентов;
- опора смысловой части лекции на подлинные факты, события, явления, статистические данные;
- тесная связь теоретических положений и выводов с практикой и будущей профессиональной деятельностью студентов.

Преподаватель, ведущий лекционные занятия, должен знать существующие в педагогической науке и используемые на практике варианты лекций, их дидактические и воспитывающие возможности, а также их место в структуре процесса обучения.

При изложении материала важно помнить, что почти половина информации на лекции передается через интонацию. В профессиональном общении исходить из того, что восприятие лекций студентами заочной формы обучения существенно отличается по готовности и умению от восприятия студентами очной формы.

Преподавателем на этапе подготовки к практическим занятиям необходимо рекомендовать студентам углубленную самостоятельную работу с учебниками, периодической печатью и прочими источниками над заранее обозначенными вопросами, проблемами и задачами, чтобы в процессе практического занятия обеспечить их активное обсуждение, дискуссии. Цель преподавателя - при проведении практического занятия обеспечить возможность сделать студентами обобщающие выводы и заключения. При проведении практического занятия необходимо сочетать выступления студентов и преподавателя, чтобы сделать положительное рассмотрение обсуждаемой проблемы и анализ дискуссионных позиций. Преподаватель обязан высказать мнение студентов и дать свои разъяснения и консультации, что позволит студентам не только углубленно изучить теорию, но и приобрести навыки и умения использовать ее в практической работе.

При проведении практических занятий по дисциплине возможно использование сообщений, фрагментов первоисточников, тестов, практических заданий, разбор проблемных ситуаций, правильных решений и др. Практические занятия по дисциплине можно проводить в виде развернутой беседы. Преподаватель может использовать устный опрос. На практическом занятии основную роль играет функция обобщения и систематизации знаний. Главное в практическом занятии не столько передача новой информации, сколько расширение, закрепление и углубление знаний, умений, навыков, способов их получения и применения.

Преподавателю необходимо сохранить связь принципиальных положений лекций с содержанием практических занятий.

При реализации рабочей программы дисциплины при контактной работе со студентами возможно применение активных и/или интерактивных форм обучения, в т.ч. компьютерных презентаций при чтении лекций, дискуссий, семинаров в диалоговом режиме и др.

Самостоятельная работа студентов предполагает индивидуальную работу с учебным материалом, выполнение контрольной работы для студентов заочной формы обучения, проработку лекционного материала, подготовку к занятиям семинарского типа (практическим занятиям), а также контактную самостоятельную работу с преподавателем, включающую текущие консультации и др.

При проведении текущего контроля и промежуточной аттестации студентов важно всегда помнить, что систематичность, объективность, аргументированность – главные принципы, на которых основаны контроль и оценка знаний студентов. Контроль и оценка знаний студента, требуют учета его индивидуального стиля в осуществлении учебной деятельности. Знание критериев оценки знаний обязательно для преподавателя и студента.

7.4. Методические рекомендации по обучению лиц с ограниченными возможностями здоровья и инвалидов

При обучении лиц с ограниченными возможностями здоровья и инвалидов профессорско-преподавательский состав должен первоначально ознакомиться с психолого-физиологическими особенностями обучающихся инвалидов и лиц с ограниченными возможностями здоровья, индивидуальными программами реабилитации инвалидов. При необходимости организуется дополнительная поддержка преподавания психологами, социальными работниками, прошедшими подготовку ассистентами.

При необходимости используются социально-активные и рефлексивные методы обучения, технологии социокультурной реабилитации с целью оказания помощи в установлении полноценных межличностных отношений с другими студентами, создании комфортного психологического климата в студенческой группе.

Подбор и разработка учебных материалов производится с учетом предоставления материала в различных формах: аудиальной, визуальной, с использованием специальных технических средств и информационных систем.

Освоение дисциплины лицами с ограниченными возможностями здоровья осуществляется с использованием средств обучения общего и специального назначения (персонального и коллективного использования).

Для инвалидов и лиц с ограниченными возможностями здоровья при необходимости есть возможность проводить лекционные и практические занятия на 1-ом этаже учебных корпусов. Имеются специализированные кабинеты для самостоятельной и индивидуальной работы, оснащенные ПК.

Для студентов с ограниченными возможностями здоровья предусматривается доступная форма предоставления контрольных заданий и других материалов оценочных средств, а именно:

- в печатной или электронной форме (для лиц с нарушениями опорно-двигательного аппарата);
- в печатной форме или электронной форме с увеличенным шрифтом и контрастностью (для лиц с нарушениями слуха, речи, зрения);
- методом чтения ассистентом задания вслух (для лиц с нарушениями зрения).

Студентам с ограниченными возможностями здоровья и инвалидам увеличивается время на подготовку ответов на контрольные вопросы. Для таких студентов предусматривается доступная форма предоставления ответов на задания, а именно:

- письменно на бумаге или набором ответов на компьютере (для лиц с нарушениями слуха, речи);
- выбором ответа из возможных вариантов при тестировании с использованием услуг ассистента (для лиц с нарушениями опорно-двигательного аппарата);
- устно (для лиц с нарушениями зрения, опорно-двигательного аппарата).

При необходимости для обучающихся с инвалидностью процедура оценивания результатов обучения может проводиться в несколько этапов.

8. ОСНОВНАЯ И ДОПОЛНИТЕЛЬНАЯ УЧЕБНАЯ ЛИТЕРАТУРА, НЕОБХОДИМАЯ ДЛЯ ОСВОЕНИЯ ДИСЦИПЛИНЫ

а) основная литература

1. Подколзин А.А., Казиева Л.В., Нифонтова Т.Ю. Основы инженерной графики и технического рисования: Учебно-методическое пособие для бакалавров / ФГБОУ ВПО «РХТУ им. Д.И. Менделеева», Новомосковский институт (филиал). Новомосковск, 2015. – 100 с.
2. Хорольский А.А. Практическое применение КОМПАС в инженерной деятельности [Электронный ресурс]: учебное пособие / А.А. Хорольский. – Электрон. дан. – Москва, 2016. – 324 с. - Режим доступа: <https://e.lanbook.com/book/100374>

б) дополнительная литература

1. Никулин Е.А. Компьютерная графика. Модели и алгоритмы [Электронный ресурс]: 2018-07-12 / Е.А. Никулин. – Электрон. дан. – Санкт-Петербург: Лань, 2018. – 708 с. - Режим доступа: <https://e.lanbook.com/book/107948>
2. Подколзин А.А., Казиева Л.В., Нифонтова Т.Ю. Чтение и детализирование сборочных чертежей. Учебно-методическое пособие для бакалавров // Под ред. А.А. Подколзина / ФГБОУ ВО "Российский химико-технологический университет им. Д. И. Менделеева", Новомосковский институт (филиал), Новомосковск, 2018. - 84 с.

3. Краснослободцев А.В., Подколзин А.А., Заикин Е.К., Асеев В.В., Дмитриева О.В., Рязанский Э.М., Нифонтова Т.Ю., Казиева Л.В. Инженерная графика: Учебно-методическое пособие и задания к контрольной работе для студентов-заочников инженерно-технических специальностей / РХТУ им. Д.И. Менделеева, Новомосковский ин-т. Новомосковск, 2006. – 86 с.
4. Практикум по компьютерной геометрии [Электронный ресурс]: учебное пособие / А.О. Иванов [и др.]. – Электрон.дан. – Москва, 2016. – 461 с. - Режим доступа: <https://e.lanbook.com/book/100378>
5. Головицына М.В. Автоматизированное проектирование промышленных изделий [Электронный ресурс]: учебное пособие / М.В. Головицына. — Электрон. дан. — Москва, 2016. — 378 с. - Режим доступа: <https://e.lanbook.com/book/100573>

9. РЕСУРСЫ ИНФОРМАЦИОННО-ТЕЛЕКОММУНИКАЦИОННОЙ СЕТИ ИНТЕРНЕТ, ИНФОРМАЦИОННЫЕ ТЕХНОЛОГИИ, ИСПОЛЪЗУЕМЫЕ ПРИ ОСУЩЕСТВЛЕНИИ ОБРАЗОВАТЕЛЬНОГО ПРОЦЕССА ПО ДИСЦИПЛИНЕ

9.1. Электронные библиотечные ресурсы

1. ЭБС «Издательство «Лань» (договор № 33.03-Р-3.1-3824/2021 от 26.09.2021г.; договор № 33.03-Р-3.1-3825/2021 от 26.09.2021г. Срок действия с 26.09.2021г. по 25.09.2022г.) - <https://e.lanbook.com/>
2. ЭБС «Электронное издательство ЮРАЙТ» (договор № 33.03-Л-3.1-4377/2022 от 16.03.2022г. Срок действия с 16.03.2022г. по 15.03.2023г.) - <https://urait.ru/>
3. ЭБС «Консультант студента «ООО «Политехресурс» (договор № 33.03-Р-3.1-4375/2022 на оказание услуг по предоставлению доступа к образовательной платформе ИКЗ 221770707263777070100100120015811244 от 16.03.2022г. Срок действия с 16.03.2022г. по 15.03.2023г.) - <https://www.studentlibrary.ru/>
4. Научная электронная библиотека «КиберЛенинка» - <https://cyberleninka.ru/>
5. Научная электронная библиотека eLIBRARY.RU - <https://elibrary.ru/>

9.2. Профессиональные базы данных и информационные справочные системы

1. Справочная Правовая Система «Консультант Юрист смарт-комплект Базовый ОВК-Ф» для нужд Новомосковского института РХТУ им. Д.И. Менделеева (контракт № 09-15ЭА/2022. ИКЗ 221770707263777070100100050016311244 от 05.04.2022г. Срок действия с 05.04.2022г. по 31.03.2023г.) - <http://www.consultant.ru/>
2. Гости, строительные и технические нормативы (информационно-справочная система) - <http://gostrf.com/>
3. ТехЛит библиотека. ГОСТы, СанПины, СНиПы и т.д. - <http://www.tehlit.ru/>
4. Интернет-версия справочно-правовой системы «Гарант» (информационно-правовой портал «Гарант.ру») - <http://www.garant.ru/>
5. Информационная система «Единое окно доступа к образовательным ресурсам» - <http://window.edu.ru/>
6. Российская государственная библиотека (РГБ) (информационно-справочная система) - <http://olden.rsl.ru/>
7. Российская национальная библиотека (информационно-справочная система) - <http://nlr.ru/>
8. Российская Книжная Палата (информационно-справочная система) - <http://www.bookchamber.ru/>
9. Профессиональная база данных. Энциклопедия - <http://uor-nsk.ru/>
10. Профессиональная база данных «Oxford dictionaries» (Оксфордские словари) - <http://www.natcorp.ox.ac.uk/>
11. Портал для аспирантов - <http://www.aspirantura.spb.ru/>
12. Электронный ресурс «Все для студента» - <https://www.twirpx.com/>

9.3. Программное обеспечение

1. Операционная система Microsoft Windows 7 - бессрочная лицензия в рамках подписки Azure Dev Tools for Teaching (бывший Microsoft Imagine Premium (бывший DreamSpark - The Novomoskovsk University (the branch) - EMDEPT - DreamSpark Premium <http://e5.onthehub.com/WebStore/Welcome.aspx?vsro=8&ws=9f5a10ad-c98b-e011-969d-0030487d8897>. Номер учетной записи: e5: 100039214))
2. Microsoft Word, Microsoft Excel, Microsoft PowerPoint из пакета Microsoft Office 365A1 - бессрочная лицензия в рамках подписки Azure Dev Tools for Teaching (бывший Microsoft Imagine Premium (бывший DreamSpark - The Novomoskovsk University (the branch) - EMDEPT - DreamSpark Premium <http://e5.onthehub.com/WebStore/Welcome.aspx?vsro=8&ws=9f5a10ad-c98b-e011-969d-0030487d8897>. Номер учетной записи: e5: 100039214))
3. Архиватор 7zip - распространяется под лицензией GNU LGPL license
4. Adobe Acrobat Reader - ПО Acrobat Reader DC, мобильное приложение Acrobat Reader - бесплатные и доступны для корпоративного распространения (<https://acrobat.adobe.com/ru/ru/acrobat/pdf-reader/volume-distribution.html>)
5. Браузер Mozilla FireFox – распространяется под лицензией Mozilla Public License 2.0 (MPL)
6. Autodesk AutoCAD Education Community – свободное программное обеспечение для студентов и преподавателей, <https://www.autodesk.com/education/free-software/autocad>
7. КОМПАС-3D Учебная версия – лицензия проприетарная, <https://kompas.ru/kompas-educational/about/>
8. Kaspersky Free <https://www.kaspersky.ru/free-antivirus>

10. МАТЕРИАЛЬНО-ТЕХНИЧЕСКАЯ БАЗА, НЕОБХОДИМАЯ ДЛЯ ОСУЩЕСТВЛЕНИЯ ОБРАЗОВАТЕЛЬНОГО ПРОЦЕССА ПО ДИСЦИПЛИНЕ

Наименование специальных помещений	Оснащенность специальных помещений
Аудитория для лекционных занятий (согласно расписанию учебных занятий)	Учебная мебель, доска Презентационная техника (ноутбук, проектор, экран – постоянное хранение в ауд. 308 н.к.)
Аудитория для практических занятий (согласно расписанию учебных занятий)	Учебная мебель, доска Презентационная техника (ноутбук, проектор, экран – постоянное хранение в ауд. 308 н.к.)
Аудитория для самостоятельной работы студентов (ауд. 326а н.к.)	Учебная мебель Компьютер в сборе (2 шт.) (Pentium 1000МГц с оперативной памятью 512 Мбайт и памятью на жестком диске 8 Гбайт), подключенные к локальной сети, с возможностью просмотра видеоматериалов и презентаций Принтер лазерный Сканер. Наглядные пособия (плакаты, макеты, сборочные единицы) Доступ в Интернет, к ЭБС, электронным образовательным и информационным ресурсам, базе данных электронного каталога НИ РХТУ, системе управления учебными курсами Moodle
Аудитория для групповых консультаций (согласно расписания)	Учебная мебель, доска

нию учебных занятий)	
Аудитория для индивидуальных консультаций (ауд. 323 н.к. «Преподавательская»)	Учебная мебель Компьютер в сборе (1 шт.) (в соответствии с паспортом аудитории), подключенный к локальной сети, с возможностью просмотра видеоматериалов и презентаций Доступ в Интернет, к ЭБС, электронным образовательным и информационным ресурсам, базе данных электронного каталога НИ РХТУ, системе управления учебными курсами Moodle
Аудитория для текущего контроля (согласно расписанию учебных занятий)	Учебная мебель, доска
Аудитория для промежуточной аттестации (согласно расписанию учебных занятий)	Учебная мебель, доска
Помещения для хранения и профилактического обслуживания учебного оборудования (ауд. 350 н.к.)	Стеллажи, оборудование, инструменты, стенды, необходимые для профилактического обслуживания, текущего ремонта и хранения техники и учебного оборудования, участвующего в учебном процессе Компьютеры в сборе (4 шт.) (в соответствии с паспортом аудитории), подключенные к локальной сети Доступ в Интернет, к ЭБС, электронным образовательным и информационным ресурсам, базе данных электронного каталога НИ РХТУ, системе управления учебными курсами Moodle

Для инвалидов и лиц с ограниченными возможностями здоровья при необходимости имеется возможность проведения лекционных занятий и занятий семинарского типа на 1-ом этаже учебного корпуса. Возле входных дверей в учебный корпус установлен звонок в дежурную службу. Предусмотрены широкие дверные проемы. Имеются специализированные кабинеты для самостоятельной и индивидуальной работы, оснащенные ПК. По ряду тем предусмотрены виртуальные занятия, в том числе с использованием презентаций и выполнением требуемого объема работ в режиме удаленного доступа.

При освоении дисциплины при необходимости используется электронное обучение и дистанционные образовательные технологии.

**ДОПОЛНЕНИЯ И ИЗМЕНЕНИЯ В РАБОЧЕЙ ПРОГРАММЕ
на 2022-2023 учебный год**

В рабочую программу дисциплины вносятся следующие изменения:

1. В перечень электронных библиотечных ресурсов (п. 9.1) вносятся следующие изменения:

ЭБС «Издательство «Лань» ((договор № 33.03-Р-3.1-5182/2022 от 26.09.2022г.; договор № 33.03-Л-3.1-5181/2022 от 26.09.2022г. Срок действия с 26.09.2022г. по 25.09.2023г.) - <https://e.lanbook.com/>

Дополнения и изменения в рабочей программе рассмотрены и одобрены на заседании кафедры «Вычислительная техника и информационные технологии»

«10» 10 2022 г, протокол № 2/8

Руководитель ОПОП _____



/Силин А.В./

**ДОПОЛНЕНИЯ И ИЗМЕНЕНИЯ В РАБОЧЕЙ ПРОГРАММЕ
на 2023-2024 учебный год**

1. В рабочую программу дисциплины вносятся следующие изменения:

Ресурсы информационно-телекоммуникационной сети Интернет, используемые при осуществлении образовательного процесса по дисциплине:

- перечень электронных библиотечных ресурсов;
- перечень профессиональных баз данных и информационных справочных систем.

Дополнения и изменения в рабочей программе дисциплины рассмотрены и одобрены на заседании кафедры «Вычислительная техника и информационные технологии»

«30» 06 2023 г, протокол № 10/6

Руководитель ОПОП _____



_____/Силин А.В./

9.1. Электронные библиотечные ресурсы

1. ЭБС «Издательство «Лань» (договор № 33.03-Р-3.1-5182/2022 от 26.09.2022г.; договор № 33.03-Л-3.1-5181/2022 от 26.09.2022г. Срок действия с 26.09.2022г. по 25.09.2023г.) - <https://e.lanbook.com/>
2. ЭБС «Электронное издательство ЮРАЙТ» (договор № 33.03-Л-3.1-6138/2023 от 20.04.2023г. Срок действия с 20.04.2023г. по 19.04.2024г.) - <https://urait.ru/>
3. ЭБС «ZNANIUM» (договор № 769 эбс / 33.02-Р-3.1-6158/2023 ИКЗ 2217707072637770701001000900115814244 от 24.04.2023г. Срок действия с 24.04.2023г. по 23.04.2024г.) - <https://znanium.com/>
4. ЭБС «Консультант студента» (договор № 818КС/01-2023/33.02-Л-3.1-6152/2023 от 26.04.2023г. Срок действия с 26.04.2023г. по 25.04.2024г.) - [https:// studentlibrary.ru/](https://studentlibrary.ru/)
5. Научная электронная библиотека «КиберЛенинка» - <https://cyberleninka.ru/>
6. Научная электронная библиотека eLIBRARY.RU - <https://elibrary.ru/>

9.2. Профессиональные базы данных и информационные справочные системы

1. Госты, строительные и технические нормативы (информационно-справочная система) - <http://gostrf.com/>
2. ТехЛит библиотека. ГОСТы, СанПины, СНиПы и т.д. - <http://www.tehlit.ru/>
3. Интернет-версия справочно-правовой системы «Гарант» (информационно-правовой портал «Гарант.ру») - <http://www.garant.ru/>
4. Информационная система «Единое окно доступа к образовательным ресурсам» - <http://window.edu.ru/>
5. Российская государственная библиотека (РГБ) (информационно-справочная система) - <http://olden.rsl.ru/>
6. Российская национальная библиотека (информационно-справочная система) - <http://nlr.ru/>
7. Российская Книжная Палата (информационно-справочная система) - <http://www.bookchamber.ru/>
8. Профессиональная база данных. Энциклопедия - <http://uor-nsk.ru/>
9. Профессиональная база данных «Oxford dictionaries» (Оксфордские словари) - <http://www.natcorp.ox.ac.uk/>
10. Портал для аспирантов - <http://www.aspirantura.spb.ru/>
11. Электронный ресурс «Все для студента» - <https://www.twirpx.com/>

МИНИСТЕРСТВО НАУКИ И ВЫСШЕГО ОБРАЗОВАНИЯ РОССИЙСКОЙ ФЕДЕРАЦИИ

Новомосковский институт (филиал)
федерального государственного бюджетного образовательного учреждения высшего
образования «Российский химико-технологический университет имени Д.И. Менделеева»
(Новомосковский институт РХТУ им. Д.И. Менделеева)



УТВЕРЖДАЮ
Директор Новомосковского института
РХТУ им. Д.И. Менделеева
Первухин В.Л.

«30» 06 2022 г.

Рабочая программа дисциплины

Математический анализ

Направление подготовки 09.03.01 «Информатика и вычислительная техника»

Направленность (профиль) подготовки «Автоматизированные системы обработки информации и управления»

Квалификация выпускника Бакалавр

Форма обучения заочная

г. Новомосковск – 2022 г.

Разработчик(ки):

к.т.н., доцент кафедры «Естественнонаучные и математические дисциплины»
Новомосковского института РХТУ им. Д.И. Менделеева


(подпись) _____ Соболев А.В.

Рабочая программа рассмотрена и одобрена на заседании кафедры «Естественнонаучные и математические дисциплины»

Протокол № 10 от 30.06.22

Зав.кафедрой, к.т.н, доцент _____
(подпись) _____ Соболев А.В.

Эксперт

Руководитель ОПОП по направлению подготовки 09.03.01 «Информатика и вычислительная техника»

Зав.кафедрой, к.т.н, доцент _____
(подпись) _____ Силин А.В.

Рабочая программа согласована с деканом факультета «Кибернетика»

Декан, к.т.н., доцент 
(подпись) _____ Маслова Н.В.

« 30 » 06 2022 г.

Рабочая программа согласована с деканом факультета *Заочного и очно-заочного обучения*

Декан, к.т.н., доцент _____
(подпись) _____ Стекольников А.В.

« 30 » 06 2022 г.

Рабочая программа согласована с руководителем учебно-методического управления Новомосковского института РХТУ им. Д.И. Менделеева

Руководитель,
д.х.н., профессор _____
(подпись) _____ Кизим Н.Ф.

« 30 » 06 2022 г.

1. ЦЕЛИ ОСВОЕНИЯ ДИСЦИПЛИНЫ

Настоящая рабочая программа дисциплины устанавливает требования к знаниям, умениям и навыкам обучающихся, а также определяет содержание и виды учебных занятий и отчетности.

Целью освоения дисциплины является обеспечение профессиональной подготовки обучающихся, основанное на формировании следующих компетенций, определенных основной профессиональной образовательной программой направления подготовки 09.03.01 «Информатика и вычислительная техника», направленность (профиль) «Автоматизированные системы обработки информации и управления» (уровень бакалавриата):

- ОПК-1 Способен применять естественнонаучные и общинженерные знания, методы математического анализа и моделирования, теоретического и экспериментального исследования в профессиональной деятельности.

2. ПЛАНИРУЕМЫЕ РЕЗУЛЬТАТЫ ОБУЧЕНИЯ ПО ДИСЦИПЛИНЕ, СООТНЕСЕННЫЕ С ПЛАНИРУЕМЫМИ РЕЗУЛЬТАТАМИ ОСВОЕНИЯ ОПОП

Освоение дисциплины направлено на формирование следующих компетенций, определенных в учебном плане основной профессиональной образовательной программы:

Код компетенции	Содержание компетенции	Код и наименование индикатора достижения компетенции
ОПК-1	Способен применять естественнонаучные и общинженерные знания, методы математического анализа и моделирования, теоретического и экспериментального исследования в профессиональной деятельности	ОПК-1.2 Знать: – математический аппарат аналитической геометрии, линейной алгебры, дифференциального и интегрального исчисления, дифференциальных уравнений, теории множеств, теории вероятностей и математической статистики ОПК-1.7 Уметь: – решать стандартные профессиональные задачи с применением естественнонаучных и общинженерных знаний, методов математического анализа и моделирования ОПК-1.8 Владеть: – методами теоретического и экспериментального исследования объектов профессиональной деятельности

3. МЕСТО ДИСЦИПЛИНЫ В СТРУКТУРЕ ОБРАЗОВАТЕЛЬНОЙ ПРОГРАММЫ

Дисциплина реализуется в рамках обязательной части Блока 1. Дисциплины (модули) основной профессиональной образовательной программы.

Изучение дисциплины предполагает предварительное освоение следующих дисциплин (модулей), практик образовательной программы: Аналитическая геометрия, Начертательная геометрия, Физика, Основы информационных технологий.

Освоение данной дисциплины необходимо как предшествующее для следующих дисциплин (модулей), практик образовательной программы: Линейная алгебра и функция нескольких переменных, Интегралы и дифференциальные уравнения, Электротехника, Учебная (эксплуатационная) практика, Электроника, Экология, Сети и телекоммуникации, Базы данных, Операционные системы, Защита информации..

4. ОБЪЕМ ДИСЦИПЛИНЫ

Общая трудоемкость дисциплины составляет 144 ак.час. (108 астр.час.) или 4 зачетных единиц (з.е).

1 ак.час = 45 мин (коэффициент приведения академических часов к астрономическим – 0,75)

Вид учебной работы	Всего ак.час.	Семестры ак.час
		2
Контактная работа	24,4	24,4
в том числе:		
Лекции	8	8
Практические занятия	16	16
Лабораторные работы		
Экзамен	0,4	0,4
Зачет с оценкой		
Зачет		
Курсовой проект/ работа (зачет с оценкой)		
Самостоятельная работа (всего),	111	111
в том числе:		
Контактная самостоятельная работа - текущие консультации	1,2	1,2
Проработка лекционного материала	16	16
Подготовка к практическим занятиям	48	48
Подготовка к лабораторным занятиям		
Выполнение курсового проекта / работы		
Контрольная работа для студентов заочной формы обучения	44,4	44,4
Контактная самостоятельная работа - консультация перед экзаменом	1	1
Контроль,	8,6	8,6

в том числе			
Подготовка к промежуточной аттестации		8,6	8,6
Промежуточная аттестация			экзамен
Общая трудоемкость	ак.час.	144	144
	з.е.	4	4

5. СОДЕРЖАНИЕ И СТРУКТУРА ДИСЦИПЛИНЫ

5.1. Структура дисциплины и виды занятий

№ темы	Наименование темы дисциплины	Лекции	Занятия семинарского типа		Промеж. аттест., конкурс п/э	СРС	Контроль	Всего час.	Код формируемой компетенции
			Практ. занятия	Лаб. занятия					
1	Элементарные функции и пределы	2	4			30	1,6	37,6	ОПК-1
2	Дифференциальное исчисление функции одной переменной	5	10			60	5	80	ОПК-1
3	Комплексные числа	1	2			20	2	25	ОПК-1
	Консультация перед экзаменом					1		1	ОПК-1
	Промежуточная аттестация								
	Экзамен				0,4			0,4	ОПК-1
	Зачет с оценкой								
	Зачет								
	Курсовой проект/ раб. (зачет с оценкой)								
	Всего	8	16		0,4	111	8,6	144	

5.2. Содержание дисциплины, структурированное по темам

№ темы	Наименование темы дисциплины	Содержание раздела
1	Элементарные функции и пределы	Элементы математической логики: необходимое и достаточное условия. Прямая и обратная теоремы. Символы математической логики, их использование. Бином Ньютона. Формулы сокращенного умножения. Множество вещественных чисел. Функция. Область ее определения. Способы задания. Основные элементарные функции, их свойства и графики. Сложные и обратные функции, их графики. Класс элементарных функций. Предел функции в точке. Предел функции в бесконечности. Пределы монотонных функций. Свойства пределов. Бесконечно малые и бесконечно большие в точке функции, их свойства. Сравнение бесконечно малых. Эквивалентные бесконечно малые. Применение эквивалентных бесконечно малых к раскрытию неопределенностей. Непрерывность функций в точке. Непрерывность основных элементарных функций. Свойства непрерывных функций. Классификация точек разрыва.
2	Дифференциальное исчисление функции одной переменной	Понятие функции, дифференцируемой в точке, дифференциал функции и его геометрический смысл. Производная функции, ее смысл в различных задачах. Правила нахождения производной и дифференциала. Производная сложной и обратной функции. Инвариантность формы дифференциала. Дифференцирование функций, заданных параметрически. Производные и дифференциалы высших порядков. Точки экстремума функции. Теорема Ферма. Теоремы Ролля, Лагранжа, Коши, их применение. Правило Лопиталя. Формула Тейлора. Ряд Маклорена. Применение формулы Тейлора в вычислительной математике. Условия монотонности функции. Экстремумы функции, необходимое условие. Достаточные условия. Отыскание наибольшего и наименьшего значений функции, дифференцируемой на отрезке. Исследование выпуклости функции. Точки перегиба. Асимптоты функций. Понятие об асимптотическом разложении. Общая схема исследования функции и построения ее графика.
3	Комплексные числа	Комплексные числа: алгебраическая и тригонометрическая форма комплексного числа. Действия над комплексными числами. Решение квадратных уравнений с отрицательным дискриминантом. Формула Муавра. Извлечение корня из комплексного числа. Многочлены в действительной и комплексной области. Деление с остатком, теорема Безу. Корень многочлена и его кратность. Основная теорема алгебры. Разложение многочленов с комплексными и действительными коэффициентами на неприводимые множители.

5.3. Лабораторные занятия

№ п/п	№ темы	Наименование лабораторных работ	Трудоемкость, час.	Формы текущего контроля	Код формируемой компетенции
		Не предусмотрены			

5.4. Практические занятия

№ п/п	№ темы	Тематика практических занятий (семинаров)	Трудоемкость, час.	Формы текущего контроля	Код формируемой компетенции
1	1	Элементарные функции и пределы	4	Опрос, Решение задач	ОПК-1
2	2	Дифференциальное исчисление функции одной переменной	10	Опрос, Решение задач	ОПК-1

3	3	Комплексные числа	2	Опрос, Решение задач	ОПК-1
---	---	-------------------	---	-------------------------	-------

5.5. Курсовой проект (работа)

Тематика курсового проекта (работы)	Код формируемой компетенции
Не предусмотрен	

5.6. Самостоятельная работа обучающихся

Вид самостоятельной работы	Тематика самостоятельной работы обучающихся	Код формируемой компетенции
Курсовой проект (работа)	Не предусмотрен	
Проработка лекционного материала	Определена тематикой лекций	ОПК-1
Подготовка к практическим занятиям	Определена тематикой практических занятий	ОПК-1
Подготовка к лабораторным занятиям	Не предусмотрены	
Контрольная работа для студентов заочной формы обучения	Определена тематикой изучаемого материала	ОПК-1
Контактная самостоятельная работа	Определена тематикой изучаемого материала	ОПК-1

6. ФОНД ОЦЕНОЧНЫХ СРЕДСТВ ДЛЯ ПРОВЕДЕНИЯ ТЕКУЩЕГО КОНТРОЛЯ И ПРОМЕЖУТОЧНОЙ АТТЕСТАЦИИ ОБУЧАЮЩИХСЯ ПО ДИСЦИПЛИНЕ

Фонд оценочных средств для проведения текущей и промежуточной аттестации обучающихся по дисциплине базируется на перечне компетенций с указанием этапов их формирования в процессе освоения образовательной программы. Фонд оценочных средств обеспечивает объективный контроль достижения всех результатов обучения, запланированных для дисциплины.

Фонд оценочных средств включает в себя:

- перечень компетенций, этапы их формирования в процессе освоения программы;
- описание показателей и критериев оценивания компетенций на различных этапах их формирования,
- описание шкал оценивания формирования компетенций;
- контрольные задания и другие оценочные материалы для текущего контроля и промежуточной аттестации
- методические материалы, определяющие процедуры оценивания знаний, умений, навыков, характеризующих этапы формирования компетенций.

Контроль освоения дисциплины производится согласно соответствующему локальному нормативному акту НИ РХТУ им. Д.И. Менделеева.

Фонд оценочных средств по данной дисциплине является приложением к рабочей программе дисциплины и представлен в отдельном документе.

7. МЕТОДИЧЕСКИЕ УКАЗАНИЯ ПО ОСВОЕНИЮ И ПРЕПОДАВАНИЮ ДИСЦИПЛИНЫ

Организация образовательного процесса регламентируется учебным планом и расписанием учебных занятий.

Язык обучения (преподавания) — русский.

Для всех видов аудиторных занятий 1 час устанавливается продолжительностью 45 минут. Зачетная единица составляет 27 астрономических часов или 36 академических часов. Через каждые 45 мин контактной работы делается перерыв продолжительностью 5 мин, а после двух часов контактной работы делается перерыв продолжительностью 10 мин.

Сетевая форма реализации программы дисциплины не используется.

Обучающийся имеет право на зачет результатов обучения по дисциплине, если она освоена им при получении среднего профессионального образования и /или высшего образования, а также дополнительного образования (при наличии). Зачтенные результаты обучения учитываются в качестве результатов промежуточной аттестации. Зачет результатов обучения осуществляется в порядке и формах, установленных локальным актом НИ РХТУ.

По всем вопросам учебной работы студент может обращаться к лектору курса – на лекциях, консультациях; к преподавателю, ведущему занятия семинарского типа, – на занятиях, консультациях; к заведующему кафедрой – в часы приёма.

Образовательные технологии

Учебный процесс при преподавании дисциплины основывается на использовании традиционных, инновационных и информационных образовательных технологий. Традиционные образовательные технологии представлены лекциями и занятиями семинарского типа. Инновационные образовательные технологии используются в виде применения активных и интерактивных форм проведения занятий. Информационные образовательные технологии реализуются путем активизации самостоятельной работы студентов в информационной образовательной среде.

При проведении учебных занятий обеспечивается развитие у обучающихся навыков командной работы, межличностной коммуникации, принятия решений, лидерских качеств (включая при необходимости проведение интерактивных лекций, групповых дискуссий, ролевых игр, тренингов, анализ ситуаций и имитационных моделей, преподавание дисциплины в форме курсов, составленных на основе результатов научных исследований, в том числе с учетом региональных особенностей профессиональной деятельности выпускников и потребностей работодателей).

Лекции

Лекционный курс предполагает систематизированное изложение основных вопросов содержания дисциплины. На первой лекции лектор обязан предупредить студентов, применительно по какой основной литературе (учебникам, учебным пособиям) будет прочитан курс.

Лекционный курс обеспечивает более глубокое понимание учебных вопросов при значительно меньшей затрате времени, чем это требуется большинству студентов при самостоятельном изучении материала.

Занятия семинарского типа

Занятия семинарского типа - в виде практических занятий

Практические занятия представляют собой детализацию лекционного теоретического материала, направлены на отработку навыков, проводятся в целях закрепления курса и охватывают все основные разделы дисциплины.

Основной формой проведения практических занятий является обсуждение наиболее проблемных и сложных вопросов по отдельным темам, а также решение задач и разбор примеров и ситуаций при контактной работе.

В обязанности преподавателя входят: оказание методической помощи и консультирование студентов по соответствующим темам курса, ответы на вопросы, управление процессом решения задач.

Активность на практических занятиях оценивается по следующим критериям:

- ответы на вопросы, предлагаемые преподавателем;
- участие в дискуссиях;
- выполнение практических заданий (решение задач).

Оценивание выполнения практических заданий входит в итоговую оценку работы на практическом занятии.

Самостоятельная работа студента

Для успешного освоения дисциплины студентам необходимо не только посещать аудиторские занятия, но и вести активную самостоятельную работу. При самостоятельной проработке курса студент должен:

- выполнить контрольную работу для студентов заочной формы обучения;
- проработать лекционный материал, в т.ч. повторить законспектированный на лекционном занятии материал и дополнить его с учетом рекомендованной по данной теме литературы;
- изучить рекомендованную основную и дополнительную литературу, при необходимости составлять тезисы, аннотации и конспекты наиболее важных моментов;
- подготовиться к занятиям семинарского типа (практическим занятиям);
- использовать для самопроверки материалы оценочных средств.

7.1. Методические указания для обучающихся по освоению дисциплины

Перед изучением дисциплины студентам необходимо ознакомиться:

- с содержанием рабочей программы дисциплины;
- с целями и задачами дисциплины, её связями с другими дисциплинами (модулями) образовательной программы;
- методическими разработками по данной дисциплине, имеющимся в электронно-образовательной среде ВУЗа;
- с расписанием занятий по дисциплине, графиком консультаций преподавателей.

Методические указания по подготовке к аудиторным занятиям

Рекомендации по подготовке к лекционным занятиям.

Изучение дисциплины требует систематического и последовательного накопления теоретических знаний, следовательно, пропуски отдельных тем не позволяют глубоко освоить предмет. Студентам необходимо:

- перед каждой лекцией рекомендуется просматривать рабочую программу дисциплины, что позволит сэкономить время на записывание темы лекции, ее основных вопросов, рекомендуемой литературы;
- по указанию лектора на отдельные лекции надо приносить соответствующие материал на бумажных носителях (учебники, учебно-методические пособия), в электронном виде (таблицы, графики, схемы), если данный материал будет охарактеризован, прокомментирован, дополнен преподавателем непосредственно на лекции;
- перед следующей лекцией необходимо просмотреть по конспекту материал предыдущей.

При затруднениях в восприятии материала следует обратиться к основным литературным источникам. Если разобраться в материале не удалось, необходимо обратиться к лектору или к преподавателю на практических занятиях.

Рекомендации по подготовке к занятиям семинарского типа

Студентам следует:

- приносить с собой рекомендованные преподавателем к конкретному занятию литературу;
- перед занятием по рекомендованным литературным источникам проработать теоретический материал, соответствующей теме;
- при подготовке следует обязательно использовать не только лекции, учебную литературу, но и научные статьи, материалы периодической печати, нормативно-правовые акты и пр.;
- теоретический материал следует соотносить с современным состоянием дел, так как в содержании предмета могут появиться изменения, дополнения, которые не всегда отражены в учебной литературе;
- в начале занятий задать преподавателю вопросы по материалу, вызвавшему затруднения в ходе самостоятельной работы;
- в ходе занятия не отвлекаться, давать конкретные, четкие ответы по существу вопросов;
- на занятии доводить каждую задачу до окончательного решения, демонстрировать понимание проведенных расчетов (анализов, ситуаций);
- в случае затруднений обращаться к преподавателю.

Студентам, пропустившим занятия (независимо от причин), или не выполнившим рассматриваемые на занятии задания, рекомендуется не позже чем в двухнедельный срок явиться на консультацию к преподавателю и отчитаться по теме занятия.

Методические указания по подготовке к промежуточной аттестации по дисциплине

Изучение дисциплины завершается промежуточной аттестацией – сдачей экзамена. Промежуточная аттестация является формой итогового контроля знаний и умений, полученных на лекциях, занятиях семинарского типа и в процессе самостоятельной работы.

В период подготовки к промежуточной аттестации студент вновь обращается к пройденному учебному материалу. При этом он не только закрепляет полученные знания, но и получает новые. Подготовка студента к промежуточной аттестации включает в себя три этапа:

- 1) самостоятельная работа в течение семестра;
- 2) непосредственная подготовка в дни, предшествующие промежуточной аттестации по темам курса;
- 3) подготовка к ответу на вопросы, содержащиеся в контрольных заданиях (билетах).

Литература для подготовки к промежуточной аттестации рекомендуется преподавателем и указана в рабочей программе дисциплины. Для полноты учебной информации и ее сравнения желательно использовать не менее двух учебников, учебных пособий. Студент вправе сам придерживаться любой из представленных в учебниках точек зрения по спорной проблеме (в том числе отличной от преподавателя), но при условии достаточной аргументации.

Важным источником подготовки к промежуточной аттестации является конспект лекций, где учебный материал дается в систематизированном виде, основные положения его детализируются, подкрепляются современными фактами и информацией, которые в силу новизны не вошли в печатные источники. В ходе подготовки к промежуточной аттестации студентам необходимо обращать внимание не только на уровень запоминания, но и на степень понимания излагаемых проблем.

К промежуточной аттестации допускаются студенты, выполнившие все необходимые задания, предусмотренные рабочей программой дисциплины.

Промежуточная аттестация проводится преподавателем по вопросам/заданиям, охватывающим, как правило, материал лекций и занятий семинарского типа. По окончании ответа преподаватель может задать студенту дополнительные и уточняющие вопросы. Результаты промежуточной аттестации объявляются студенту после ее окончания в тот же день.

7.2. Методические рекомендации по организации и осуществлению самостоятельной работы обучающегося

Учебно-методическое обеспечение для самостоятельной работы студента по дисциплине

Учебно-методическое обеспечение для самостоятельной работы студента по дисциплине включает:

1. Конспект лекций
2. Основная и дополнительная литература (см. ниже).
3. Методические указания для обучающихся по освоению дисциплины
4. Интернет-ресурсы (см. ниже)
5. Информационные справочные системы (см. ниже)
6. Монографии, научные статьи, Интернет-публикации по тематике дисциплины
7. Фонд оценочных средств для проведения промежуточной аттестации обучающихся по дисциплине (см. выше).

Методические рекомендации по организации самостоятельной работы студента

Самостоятельная работа студентов (СРС) — это деятельность учащихся, которую они совершают без непосредственной помощи и указаний преподавателя, руководствуясь сформировавшимися ранее представлениями о порядке и правильности выполнения операций. Цель СРС в процессе обучения заключается, как в усвоении знаний, так и в формировании умений и навыков по их использованию в новых условиях на новом учебном материале. Самостоятельная работа призвана обеспечивать возможность осуществления студентами самостоятельной познавательной деятельности в обучении, и является видом учебного труда, способствующего формированию у студентов самостоятельности.

Самостоятельная работа студентов включает в себя выполнение различного рода заданий, которые ориентированы на более глубокое усвоение материала изучаемой дисциплины. К выполнению заданий для самостоятельной работы предъявляются следующие требования: задания должны исполняться самостоятельно и представляться в установленный срок, а также соответствовать установленным требованиям по оформлению.

Студентам следует:

- руководствоваться планом контрольных пунктов, определенным рабочей программой дисциплины;
- выполнять все плановые задания, выдаваемые преподавателем для самостоятельного выполнения, и разбирать на занятиях семинарского типа и консультациях неясные вопросы;
- использовать при подготовке соответствующие локальные нормативные документы ВУЗа.

Методические рекомендации по выполнению контрольной работы для студентов заочной формы обучения

Для заочной формы обучения предусмотрен текущий контроль в виде сдачи и защиты контрольной работы для студентов заочной формы обучения.

Контрольная работа для студентов заочной формы обучения - одна из форм самостоятельной работы студента. В процессе работы расширяется научно-теоретический кругозор по избранной теме, совершенствуются навыки самостоятельного изучения литературы и ее анализ.

Цель написания контрольной работы для студентов заочной формы обучения состоит в том, чтобы научить студента пользоваться литературой, привить умение популярно излагать сложные вопросы, найти решение заданной проблемы.

Тематика контрольных работ для студентов заочной формы обучения представлена в рабочей программе.

Контрольная работа для студентов заочной формы обучения может быть в виде теоретического задания и / или практического задания (нескольких практических заданий). Контрольная работа для студентов заочной формы обучения, содержащая теоретическое задание, может иметь следующую структуру: содержание, введение, изложение основного содержания темы, заключение, список использованных источников.

При выполнении контрольной работы студенту рекомендуется:

- соблюдение всех требований, предъявляемых к содержанию и оформлению контрольной работы для студентов заочной формы обучения по данной дисциплине;
- использование рекомендованной литературы.
- поиск примеров и анализ информации.
- консультации у преподавателя.

Выбор варианта контрольной работы для студентов заочной формы обучения определяется преподавателем. До начала или во время сессии, но до промежуточной аттестации по дисциплине студент заочной формы обучения должен представить преподавателю предварительно на проверку, а далее при успешном ее выполнении – к итоговому собеседованию (защите) свою контрольную работу.

Если контрольная работа зачтена, но имеются замечания, то ее необходимо доработать в соответствии с требованиями преподавателя и предъявить на промежуточной аттестации. Если контрольная работа не зачтена, то студенту необходимо ее полностью переделать с учетом замечаний и снова представить на проверку преподавателю.

После защиты контрольной работы по дисциплине и при условии выполнения всех форм текущего контроля, предусмотренных рабочей программой дисциплины, студент заочной формы обучения допускается до промежуточной аттестации по данной дисциплине.

Методические рекомендации по работе с литературой

В рабочей программе представлен список основной и дополнительной литературы по курсу – это учебники, учебно-методические пособия или указания. Дополнительная литература – учебники, монографии, сборники научных трудов, журнальные и газетные статьи, различные справочники, энциклопедии, Интернет-ресурсы.

Любая форма самостоятельной работы студента начинается с изучения соответствующей литературы как в библиотеке / электронно-библиотечной системе, так и дома. Изучение указанных источников расширяет границы понимания предмета дисциплины

В данной рабочей программе приведен перечень основных и дополнительных источников, которые предлагается изучить в процессе обучения по дисциплине. Кроме того, для расширения и углубления знаний по данной дисциплине целесообразно использовать: библиотеку диссертаций; научные публикации в тематических журналах; полнотекстовые базы данных библиотеки; имеющиеся в библиотеке ВУЗа и региона, публикации на электронных и бумажных носителях.

Выбранную монографию или статью целесообразно внимательно просмотреть. В книгах следует ознакомиться с оглавлением и научно-справочным аппаратом, прочитать аннотацию и предисловие. Целесообразно пролистать, рассмотреть иллюстрации, таблицы, диаграммы, приложения. Такое ознакомление позволит узнать, какие главы следует читать внимательно, а какие прочитать быстро. В книге или журнале, принадлежащих студенту, ключевые позиции можно выделять маркером или делать пометки на полях. При работе с электронным документом также следует выделять важную информацию. Если книга или журнал не являются собственностью студента, то целесообразно записывать номера страниц, которые привлекли внимание. Позже следует возвратиться к ним, перечитать или переписать нужную информацию.

Выделяются следующие виды записей при работе с литературой. Конспект – краткая схематическая запись основного содержания научной работы. Целью является не переписывание произведения, а выявление его логики, системы доказательств, основных выводов. Хороший конспект должен сочетать полноту изложения с краткостью. Цитата – точное воспроизведение текста. Заключается в кавычки. Точно указывается страница источника. Тезисы – концентрированное изложение основных положений прочитанного материала. Аннотация – очень краткое изложение содержания прочитанной работы. Резюме – наиболее общие выводы и положения работы, ее концептуальные итоги. Записи в той или иной форме не только способствуют пониманию и усвоению изучаемого материала, но и помогают вырабатывать навыки ясного изложения в письменной форме тех или иных теоретических вопросов.

7.3. Методические рекомендации для преподавателей

Обучение студентов строится на основе следующих принципов:

1. Цель обучения – познакомить с идеями и методами науки; развивать умения и навыки применения принципов и законов для решения как простых, так и нестандартных задач.

2. Обучение должно органически сочетаться с воспитанием. Нужно развивать в студентах волевые качества и трудолюбие. Ненавязчиво прививать элементы культуры поведения. В частности, преподаватель должен личным примером воспитывать в студентах пунктуальность и уважение к чужому времени (входить в аудиторию со звонком, заканчивать занятия также со звонком, даже если для этого придется прерваться на полуслове). После звонка с занятия начинается личное время студента, посягать на которое преподаватель не имеет права.

3. Обучение должно быть не пассивным (студентам сообщается некоторый объем информации, рассматриваются способы решения тех или иных задач), а активным. Необходимо строить обучение так, чтобы в овладении материалом основную роль играла память логическая, а не формальная. Запоминание должно достигаться через глубокое понимание материала. Дисциплина должна предстать перед студентами не как некоторый объем информации, который нужно запомнить, а как логичная наука

4. Одно из важнейших условий успешного обучения – умение организовать работу студентов.

5. Отношение преподавателя к студентам должно носить характер доброжелательной требовательности. Для стимулирования работы студентов нужно использовать поощрение, одобрение, похвалу, но не порицание (порицание может применяться лишь как исключение). Преподаватель должен быть для студентов доступным.

6. Необходим регулярный контроль работы студентов. Правильно поставленный контроль помогает студентам организовать систематические самостоятельные занятия, а преподавателю – достичь высоких результатов в обучении.

Важнейшей задачей преподавателей, ведущих занятия по дисциплине, является выработка у студентов осознания необходимости и полезности знания дисциплины как теоретической и практической основы для изучения последующих в обучении дисциплин (модулей). Методически преподавание дисциплины основано, в первую очередь, на чтении лекций по основным разделам курса, проведении практических занятий

С целью более эффективного усвоения студентами материала данной дисциплины рекомендуется при проведении лекционных занятий и занятий семинарского типа использовать современные технические средства обучения, а именно презентации лекций, наглядные пособия.

Для более глубокого изучения предмета и подготовки ряда вопросов (тем) для самостоятельного изучения по разделам дисциплины преподаватель предоставляет студентам необходимую информацию об использовании учебно-методического обеспечения: учебниках, учебных пособиях, сборниках примеров и задач, Интернет-ресурсов. Содержание занятий определяется настоящей рабочей программой дисциплины.

Для контроля знаний студентов по дисциплине проводится текущий и промежуточный контроль. При текущем контроле рекомендуется использовать контрольную работу для студентов заочной формы обучения.

Организуя самостоятельную работу, необходимо постоянно обучать студентов методам такой работы.

Лекционные занятия – главное звено дидактического цикла обучения. Цель лекции – формирование у студентов ориентировочной основы для последующего усвоения материала методом самостоятельной работы. Содержание лекции должно отвечать следующим дидактическим требованиям:

- изложение материала от простого к сложному, от известного к неизвестному;
- логичность, четкость и ясность в изложении материала;
- возможность проблемного изложения, дискуссии, диалога с целью активизации деятельности студентов;
- опора смысловой части лекции на подлинные факты, события, явления, статистические данные;
- тесная связь теоретических положений и выводов с практикой и будущей профессиональной деятельностью студентов.

Преподаватель, ведущий лекционные занятия, должен знать существующие в педагогической науке и используемые на практике варианты лекций, их дидактические и воспитывающие возможности, а также их место в структуре процесса обучения.

При изложении материала важно помнить, что почти половина информации на лекции передается через интонацию. В профессиональном общении исходить из того, что восприятие лекций студентами заочной формы обучения существенно отличается по готовности и умению от восприятия студентами очной формы.

Преподавателем на этапе подготовки к практическим занятиям необходимо рекомендовать студентам углубленную самостоятельную работу с учебниками, периодической печатью и прочими источниками над заранее обозначенными вопросами, проблемами и задачами, чтобы в процессе практического занятия обеспечить их активное обсуждение, дискуссии. Цель преподавателя - при проведении практического занятия обеспечить возможность сделать студентами обобщающие выводы и заключения. При проведении практического занятия необходимо сочетать выступления студентов и преподавателя, чтобы сделать положительное рассмотрение обсуждаемой проблемы и анализ дискуссионных позиций. Преподаватель обязан обсудить мнения студентов и дать свои разъяснения и консультации, что позволит студентам не только углубленно изучить теорию, но и приобрести навыки и умения использовать ее в практической работе.

При проведении практических занятий по дисциплине возможно использование сообщений, фрагментов первоисточников, тестов, практических заданий, разбор проблемных ситуаций, правильных решений и др. Практические занятия по дисциплине можно проводить в виде развернутой беседы. Преподаватель может использовать устный опрос. На практическом занятии основную роль играет функция обобщения и систематизации знаний. Главное в практическом занятии не столько передача новой информации, сколько расширение, закрепление и углубление знаний, умений, навыков, способов их получения и применения.

Преподавателю необходимо сохранить связь принципиальных положений лекций с содержанием практических занятий.

При реализации рабочей программы дисциплины при контактной работе со студентами возможно применение активных и/или интерактивных форм обучения, в т.ч. компьютерных презентаций при чтении лекций, дискуссий, семинаров в диалоговом режиме и др.

Самостоятельная работа студентов предполагает индивидуальную работу с учебным материалом, выполнение контрольной работы для студентов заочной формы обучения, проработку лекционного материала, подготовку к занятиям семинарского типа (практическим занятиям), а также контактную самостоятельную работу с преподавателем, включающую текущие консультации и др.

При проведении текущего контроля и промежуточной аттестации студентов важно всегда помнить, что систематичность, объективность, аргументированность – главные принципы, на которых основаны контроль и оценка знаний студентов. Контроль и оценка знаний студента, требуют учета его индивидуального стиля в осуществлении учебной деятельности. Знание критериев оценки знаний обязательно для преподавателя и студента.

7.4. Методические рекомендации по обучению лиц с ограниченными возможностями здоровья и инвалидов

При обучении лиц с ограниченными возможностями здоровья и инвалидов профессорско-преподавательский состав должен первоначально ознакомиться с психолого-физиологическими особенностями обучающихся инвалидов и лиц с ограниченными возможностями здоровья, индивидуальными программами реабилитации инвалидов. При необходимости организуется дополнительная поддержка преподавания психологами, социальными работниками, прошедшими подготовку ассистентами.

При необходимости используются социально-активные и рефлексивные методы обучения, технологии социокультурной реабилитации с целью оказания помощи в установлении полноценных межличностных отношений с другими студентами, создании комфортного психологического климата в студенческой группе.

Подбор и разработка учебных материалов производится с учетом предоставления материала в различных формах: аудиальной, визуальной, с использованием специальных технических средств и информационных систем.

Освоение дисциплины лицами с ограниченными возможностями здоровья осуществляется с использованием средств обучения общего и специального назначения (персонального и коллективного использования).

Для инвалидов и лиц с ограниченными возможностями здоровья при необходимости есть возможность проводить лекционные, практические занятия на 1-ом этаже учебных корпусов. Имеются специализированные кабинеты для самостоятельной и индивидуальной работы, оснащенные ПК.

Для студентов с ограниченными возможностями здоровья предусматривается доступная форма предоставления контрольных заданий и других материалов оценочных средств, а именно:

- в печатной или электронной форме (для лиц с нарушениями опорно-двигательного аппарата);
- в печатной форме или электронной форме с увеличенным шрифтом и контрастностью (для лиц с нарушениями слуха, речи, зрения);
- методом чтения ассистентом задания вслух (для лиц с нарушениями зрения).

Студентам с ограниченными возможностями здоровья и инвалидам увеличивается время на подготовку ответов на контрольные вопросы. Для таких студентов предусматривается доступная форма предоставления ответов на задания, а именно:

- письменно на бумаге или набором ответов на компьютере (для лиц с нарушениями слуха, речи);
- устно (для лиц с нарушениями зрения, опорно-двигательного аппарата).

При необходимости для обучающихся с инвалидностью процедура оценивания результатов обучения может проводиться в несколько этапов.

8. ОСНОВНАЯ И ДОПОЛНИТЕЛЬНАЯ УЧЕБНАЯ ЛИТЕРАТУРА, НЕОБХОДИМАЯ ДЛЯ ОСВОЕНИЯ ДИСЦИПЛИНЫ

а) основная литература

1. Берман Г.Н. Сборник задач по курсу математического анализа. - СПб.: [б. и.], 2006. - 432 с.
2. Минорский В.П. Сборник задач по высшей математике. - М.: ФИЗМАТЛИТ, 2008. - 336 с.
3. Дифференциальное и интегральное исчисления: в 2-х т.: учеб. пособ. для вузов. Т.2 / Н. С. Пискунов. - изд. стереотип. - М.: Интеграл-Пресс, 2009. - 544 с.

б) дополнительная литература

1. Функции нескольких переменных, дифференциальные уравнения и ряды. Методические указания и рекомендации / РХТУ им. Д. И. Менделеева, Новомосковский институт; Сост.: Бездомников А. В., Болдинова Л. Г., Карпова О. Ю., Шульмина Р. В. Новомосковск, 2006. - 72 с.
2. Контрольная работа №1 по математике. Методические указания для студентов-заочников/ ФГБОУ РХТУ им. Д.И. Менделеева, Новомосковский ин-т; Сост.: А.В. Соболев, В.А. Матвеев, Л.Д. Воробьева. Новомосковск, 2012. - 44 с.
3. Исаков В.Ф., Лупу В.Н., Ребенков А.С. Дифференциальное исчисление. Методические указания / ФГБОУ РХТУ им. Д.И. Менделеева, Новомосковский ин-т. Новомосковск, 2012. - 40 с.
4. Ивашкова О.В. Решение неравенств и их систем. Методические указания/ Новомосковский институт (филиал) ФГБОУ ВПО «Российский химико-технологический университет им. Д.И. Менделеева». Новомосковск, 2014. - 33 с.

9. РЕСУРСЫ ИНФОРМАЦИОННО-ТЕЛЕКОММУНИКАЦИОННОЙ СЕТИ ИНТЕРНЕТ, ИНФОРМАЦИОННЫЕ ТЕХНОЛОГИИ, ИСПОЛЬЗУЕМЫЕ ПРИ ОСУЩЕСТВЛЕНИИ ОБРАЗОВАТЕЛЬНОГО ПРОЦЕССА ПО ДИСЦИПЛИНЕ

9.1. Электронные библиотечные ресурсы

1. ЭБС «Издательство «Лань» (договор № 33.03-П-3.1-3824/2021 от 26.09.2021г.; договор № 33.03-П-3.1-3825/2021 от 26.09.2021г. Срок действия с 26.09.2021г. по 25.09.2022г.) - <https://e.lanbook.com/>
2. ЭБС «Электронное издательство ЮРАЙТ» (договор № 33.03-Л-3.1-4377/2022 от 16.03.2022г. Срок действия с 16.03.2022г. по 15.03.2023г.) - <https://urait.ru/>
3. ЭБС «Консультант студента «ООО «Политехресурс» (договор № 33.03-П-3.1-4375/2022 на оказание услуг по предоставлению доступа к образовательной платформе ИКЗ 221770707263777070100120015811244 от 16.03.2022г. Срок действия с 16.03.2022г. по 15.03.2023г.) - <https://www.studentlibrary.ru/>
4. Научная электронная библиотека «КиберЛенинка» - <https://cyberleninka.ru/>
5. Научная электронная библиотека eLIBRARY.RU - <https://elibrary.ru/>

9.2. Профессиональные базы данных и информационные справочные системы

1. Справочная Правовая Система «Консультант Юрист смарт-комплект Базовый ОВК-Ф» для нужд Новомосковского института РХТУ им. Д.И. Менделеева (контракт № 09-15ЭА/2022. ИКЗ 221770707263777070100100050016311244 от 05.04.2022г. Срок действия с 05.04.2022г. по 31.03.2023г.) - <http://www.consultant.ru/>
2. Интернет-версия справочно-правовой системы «Гарант» (информационно-правовой портал «Гарант.ру») - <http://www.garant.ru/>
3. Информационная система «Единое окно доступа к образовательным ресурсам» - <http://window.edu.ru/>
4. Российская государственная библиотека (РГБ) (информационно-справочная система) - <http://olden.rsl.ru/>
5. Российская национальная библиотека (информационно-справочная система) - <http://nlr.ru/>
6. Российская Книжная Палата (информационно-справочная система) - <http://www.bookchamber.ru/>
7. Профессиональная база данных. Энциклопедия - <http://uor-nsk.ru/>
8. Профессиональная база данных «Oxford dictionaries» (Оксфордские словари) - <http://www.natcorp.ox.ac.uk/>
9. Портал для аспирантов - <http://www.aspirantura.spb.ru/>
10. Электронный ресурс «Все для студента» - <https://www.twirpx.com/>

9.3. Программное обеспечение

1. Операционная система Microsoft Windows 7 - бессрочная лицензия в рамках подписки Azure Dev Tools for Teaching (бывший Microsoft Imagine Premium (бывший DreamSpark - The Novomoskovsk University (the branch) - EMDEPT - DreamSpark Premium <http://e5.onthehub.com/WebStore/Welcome.aspx?vstro=8&ws=9f5a10ad-c98b-e011-969d-0030487d8897>. Номер учетной записи: e5: 100039214))
2. Microsoft Word, Microsoft Excel, Microsoft PowerPoint из пакета Microsoft Office 365A1 - бессрочная лицензия в рамках подписки Azure Dev Tools for Teaching (бывший Microsoft Imagine Premium (бывший DreamSpark - The Novomoskovsk University (the branch) - EMDEPT - DreamSpark Premium <http://e5.onthehub.com/WebStore/Welcome.aspx?vstro=8&ws=9f5a10ad-c98b-e011-969d-0030487d8897>. Номер учетной записи: e5: 100039214))
3. Архиватор 7zip - распространяется под лицензией GNU LGPL license
4. Adobe Acrobat Reader - ПО Acrobat Reader DC, мобильное приложение Acrobat Reader - бесплатные и доступны для корпоративного распространения (<https://acrobat.adobe.com/ru/ru/acrobat/pdf-reader/volume-distribution.html>)
5. Браузер Mozilla FireFox – распространяется под лицензией Mozilla Public License 2.0 (MPL)
6. MathCad Express 3.0 - бесплатно в течение неограниченного срока. (<https://www.ptc.com/ru/products/mathcad-express-free-download>)
7. Kaspersky Free <https://www.kaspersky.ru/free-antivirus>

10. МАТЕРИАЛЬНО-ТЕХНИЧЕСКАЯ БАЗА, НЕОБХОДИМАЯ ДЛЯ ОСУЩЕСТВЛЕНИЯ ОБРАЗОВАТЕЛЬНОГО ПРОЦЕССА ПО ДИСЦИПЛИНЕ

Наименование специальных помещений	Оснащенность специальных помещений
Аудитория для лекционных занятий (согласно расписанию учебных занятий)	Учебная мебель, доска Презентационная техника (ноутбук, проектор, экран – постоянное хранение в ауд. 308 н.к.)
Аудитория для практических занятий (согласно расписанию учебных занятий)	Учебная мебель, доска Презентационная техника (ноутбук, проектор, экран – постоянное хранение в ауд. 308 н.к.)
Аудитория для самостоятельной работы студентов (ауд.326а н.к.)	Учебная мебель Компьютер в сборе (2 шт.) (Pentium 1000МГц с оперативной памятью 512 Мбайт и памятью на жестком диске 8 Гбайт), подключенные к локальной сети, с возможностью просмотра видеоматериалов и презентаций. Принтер лазерный Сканер. Наглядные пособия (плакаты, макеты, сборочные единицы) Доступ в Интернет, к ЭБС, электронным образовательным и информационным ресурсам, базе данных электронного каталога НИ РХТУ, системе управления учебными курсами Moodle
Аудитория для групповых консультаций (согласно расписанию учебных занятий)	Учебная мебель, доска
Аудитория для индивидуальных консультаций (ауд.318 н.к. «Преподавательская»)	Учебная мебель Компьютер в сборе (1 шт.) (в соответствии с паспортом аудитории), подключенный к локальной сети, с возможностью просмотра видеоматериалов и презентаций. Принтер Доступ в Интернет, к ЭБС, электронным образовательным и информационным ресурсам, базе данных электронного каталога НИ РХТУ, системе управления учебными курсами Moodle
Аудитория для текущего контроля (согласно расписанию учебных занятий)	Учебная мебель, доска
Аудитория для промежуточной аттестации (согласно расписанию учебных занятий)	Учебная мебель, доска
Помещения для хранения и профилактического обслуживания учебного оборудования (ауд. 350 н.к.)	Стеллажи, оборудование, инструменты, стенды, необходимые для профилактического обслуживания, текущего ремонта и хранения техники и учебного оборудования, участвующего в учебном процессе Компьютеры в сборе (4 шт.) (в соответствии с паспортом аудитории), подключенные к локальной сети Доступ в Интернет, к ЭБС, электронным образовательным и информационным ресурсам, базе данных электронного каталога НИ РХТУ, системе управления учебными курсами Moodle

Для инвалидов и лиц с ограниченными возможностями здоровья при необходимости имеется возможность проведения лекционных занятий и занятий семинарского типа на 1-ом этаже учебного корпуса. Возле входных дверей в учебный корпус установлен звонок в дежурную сотруднику. Предусмотрены широкие дверные проемы. Имеются специализированные кабинеты для самостоятельной и индивидуальной работы, оснащенные ПК. По ряду тем предусмотрены виртуальные занятия, в том числе с использованием презентаций и выполнением требуемого объема работ в режиме удаленного доступа.

При освоении дисциплины при необходимости используется электронное обучение и дистанционные образовательные технологии.

ДОПОЛНЕНИЯ И ИЗМЕНЕНИЯ В РАБОЧЕЙ ПРОГРАММЕ
на 2022-2023 учебный год

В рабочую программу дисциплины вносятся следующие изменения:

1. В перечень электронных библиотечных ресурсов (п. 9.1) вносятся следующие изменения:

ЭБС «Издательство «Лань» (договор № 33.03-Р-3.1-5182/2022 от 26.09.2022г.; договор № 33.03-Л-3.1-5181/2022 от 26.09.2022г. Срок действия с 26.09.2022г. по 25.09.2023г.) - <https://e.lanbook.com/>

Дополнения и изменения в рабочей программе рассмотрены и одобрены на заседании кафедры «Вычислительная техника и информационные технологии»

«10» 10 2022 г, протокол № 2/8

Руководитель ОПОП _____  _____ /Силин А.В./

ДОПОЛНЕНИЯ И ИЗМЕНЕНИЯ В РАБОЧЕЙ ПРОГРАММЕ
на 2023-2024 учебный год

I. В рабочую программу дисциплины вносятся следующие изменения:

Ресурсы информационно-телекоммуникационной сети Интернет, используемые при осуществлении образовательного процесса по дисциплине:

- перечень электронных библиотечных ресурсов;
- перечень профессиональных баз данных и информационных справочных систем.

Дополнения и изменения в рабочей программе дисциплины рассмотрены и одобрены на заседании кафедры «Вычислительная техника и информационные технологии»

«30» 06 2023 г, протокол № 10/с

Руководитель ОПОП _____  _____ /Силин А.В./

9.1. Электронные библиотечные ресурсы

1. ЭБС «Издательство «Лань» (договор № 33.03-П-3.1-5182/2022 от 26.09.2022г.; договор № 33.03-Л-3.1-5181/2022 от 26.09.2022г. Срок действия с 26.09.2022г. по 25.09.2023г.) - <https://e.lanbook.com/>
2. ЭБС «Электронное издательство ЮРАЙТ» (договор № 33.03-Л-3.1-6138/2023 от 20.04.2023г. Срок действия с 20.04.2023г. по 19.04.2024г.) - <https://urait.ru/>
3. ЭБС «ZNANIUM» (договор № 769 эбс / 33.02-П-3.1-6158/2023 ИКЗ 2217707072637770701001000900115814244 от 24.04.2023г. Срок действия с 24.04.2023г. по 23.04.2024г.) - <https://znanium.com/>
4. ЭБС «Консультант студента» (договор № 818КС/01-2023/33.02-Л-3.1-6152/2023 от 26.04.2023г. Срок действия с 26.04.2023г. по 25.04.2024г.) - [https:// studentlibrary.ru/](https://studentlibrary.ru/)
5. Научная электронная библиотека «КиберЛенинка» - <https://cyberleninka.ru/>
6. Научная электронная библиотека eLIBRARY.RU - <https://elibrary.ru/>

9.2. Профессиональные базы данных и информационные справочные системы

1. Интернет-версия справочно-правовой системы «Гарант» (информационно-правовой портал «Гарант.ру») - <http://www.garant.ru/>
2. Информационная система «Единое окно доступа к образовательным ресурсам» - <http://window.edu.ru/>
3. Российская государственная библиотека (РГБ) (информационно-справочная система) - <http://olden.rsl.ru/>
4. Российская национальная библиотека (информационно-справочная система) - <http://nlr.ru/>
5. Российская Книжная Палата (информационно-справочная система) - <http://www.bookchamber.ru/>
6. Профессиональная база данных. Энциклопедия - <http://uor-nsk.ru/>
7. Профессиональная база данных «Oxford dictionaries» (Оксфордские словари) - <http://www.natcorp.ox.ac.uk/>
8. Портал для аспирантов - <http://www.aspirantura.spb.ru/>
9. Электронный ресурс «Все для студента» - <https://www.twirpx.com/>

МИНИСТЕРСТВО НАУКИ И ВЫСШЕГО ОБРАЗОВАНИЯ РОССИЙСКОЙ ФЕДЕРАЦИИ

Новомосковский институт (филиал)
федерального государственного бюджетного образовательного учреждения высшего
образования «Российский химико-технологический университет имени Д.И. Менделеева»
(Новомосковский институт РХТУ им. Д.И. Менделеева)



УТВЕРЖДАЮ
Директор Новомосковского института
РХТУ им. Д.И. Менделеева
Первухин В.Л.

«30» _____ 06 _____ 2022 г.

Рабочая программа дисциплины

Линейная алгебра и функции нескольких переменных

Направление подготовки 09.03.01 «Информатика и вычислительная техника»

Направленность (профиль) подготовки «Автоматизированные системы обработки информации и управления»

Квалификация выпускника Бакалавр

Форма обучения заочная

г. Новомосковск – 2022 г.

Разработчик(ки):

к.т.н., доцент кафедры «Естественнонаучные и математические дисциплины»
Новомосковского института РХТУ им. Д.И. Менделеева


_____ (подпись) Соболев А.В.

Рабочая программа рассмотрена и одобрена на заседании кафедры «Естественнонаучные и математические дисциплины»

Протокол № 10 от 30.06.22

Зав.кафедрой, к.т.н., доцент _____ (подпись) Соболев А.В.

Эксперт

Руководитель ОПОП по направлению подготовки 09.03.01 «Информатика и вычислительная техника»

Зав.кафедрой, к.т.н., доцент _____ (подпись) Силин А.В.

Рабочая программа согласована с деканом факультета «Кибернетика»

Декан, к.т.н., доцент 
_____ (подпись) Маслова Н.В.

« 30 » 06 2022 г.

Рабочая программа согласована с деканом факультета *Заочного и очно-заочного обучения*

Декан, к.т.н., доцент _____ (подпись) Стекольников А.В.

« 30 » 06 2022 г.

Рабочая программа согласована с руководителем учебно-методического управления Новомосковского института РХТУ им. Д.И. Менделеева

Руководитель,
д.х.н., профессор _____ (подпись) Кизим Н.Ф.

« 30 » 06 2022 г.

1. ЦЕЛИ ОСВОЕНИЯ ДИСЦИПЛИНЫ

Настоящая рабочая программа дисциплины устанавливает требования к знаниям, умениям и навыкам обучающихся, а также определяет содержание и виды учебных занятий и отчетности.

Целью освоения дисциплины является обеспечение профессиональной подготовки обучающихся, основанное на формировании следующих компетенций, определенных основной профессиональной образовательной программой направления подготовки 09.03.01 «Информатика и вычислительная техника», направленность (профиль) «Автоматизированные системы обработки информации и управления» (уровень бакалавриата):

- ОПК-1 Способен применять естественнонаучные и общинженерные знания, методы математического анализа и моделирования, теоретического и экспериментального исследования в профессиональной деятельности.

2. ПЛАНИРУЕМЫЕ РЕЗУЛЬТАТЫ ОБУЧЕНИЯ ПО ДИСЦИПЛИНЕ, СООТНЕСЕННЫЕ С ПЛАНИРУЕМЫМИ РЕЗУЛЬТАТАМИ ОСВОЕНИЯ ОПОП

Освоение дисциплины направлено на формирование следующих компетенций, определенных в учебном плане основной профессиональной образовательной программы:

Код компетенции	Содержание компетенции	Код и наименование индикатора достижения компетенции
ОПК-1	Способен применять естественнонаучные и общинженерные знания, методы математического анализа и моделирования, теоретического и экспериментального исследования в профессиональной деятельности	ОПК-1.2 Знать: – математический аппарат аналитической геометрии, линейной алгебры, дифференциального и интегрального исчисления, дифференциальных уравнений, теории множеств, теории вероятностей и математической статистики ОПК-1.7 Уметь: – решать стандартные профессиональные задачи с применением естественнонаучных и общинженерных знаний, методов математического анализа и моделирования ОПК-1.8 Владеть: – методами теоретического и экспериментального исследования объектов профессиональной деятельности

3. МЕСТО ДИСЦИПЛИНЫ В СТРУКТУРЕ ОБРАЗОВАТЕЛЬНОЙ ПРОГРАММЫ

Дисциплина реализуется в рамках обязательной части Блока 1. Дисциплины (модули) основной профессиональной образовательной программы.

Изучение дисциплины предполагает предварительное освоение следующих дисциплин (модулей), практик образовательной программы: Аналитическая геометрия, Начертательная геометрия, Физика, Основы информационных технологий, Математический анализ, Инженерная графика, Профильное программное обеспечение для решения задач профессиональной деятельности.

Освоение данной дисциплины необходимо как предшествующее для следующих дисциплин (модулей), практик образовательной программы: Интегралы и дифференциальные уравнения, Электроника, Экология, Учебная (эксплуатационная) практика, Сети и телекоммуникации, Базы данных, Операционные системы, Защита информации.

4. ОБЪЕМ ДИСЦИПЛИНЫ

Общая трудоемкость дисциплины составляет 144 ак.час. (108 астр.час.) или 4 зачетных единиц (з.е).

1 ак.час = 45 мин (коэффициент приведения академических часов к астрономическим – 0,75)

Вид учебной работы	Всего ак. час.	Семестры
		ак. час
		3
Контактная работа в том числе:	16,4	16,4
Лекции	4	4
Практические занятия	12	12
Лабораторные работы		
Экзамен	0,4	0,4
Зачет с оценкой		
Зачет		
Курсовой проект/ работа (зачет с оценкой)		
Самостоятельная работа (всего), в том числе:	119	119
Контактная самостоятельная работа - текущие консультации	0,6	0,6
Проработка лекционного материала	12	12
Подготовка к практическим занятиям	48	48
Подготовка к лабораторным занятиям		
Выполнение курсового проекта / работы		
Контрольная работа для студентов заочной формы обучения	57,4	57,4
Контактная самостоятельная работа - консультация перед экзаменом	1	1

Контроль, в том числе		8,6	8,6
Подготовка к промежуточной аттестации		8,6	8,6
Промежуточная аттестация			экзамен
Общая трудоемкость ак.час.		144	144
з.е.		4	4

5. СОДЕРЖАНИЕ И СТРУКТУРА ДИСЦИПЛИНЫ

5.1. Структура дисциплины и виды занятий

№ темы	Наименование темы дисциплины	Лекции	Занятия семинарского типа		Промеж. аттест., консп/э	СРС	Контроль	Всего час.	Код формируемой компетенции
			Практ. занятия	Лаб. занятия					
1	Линейная алгебра	2	6			59	4	71	ОПК-1
2	Функция нескольких переменных	2	6			59	4,6	71,6	ОПК-1
	Консультация перед экзаменом					1		1	ОПК-1
	Промежуточная аттестация								
	Экзамен				0,4			0,4	ОПК-1
	Зачет с оценкой								
	Зачет								
	Курсовой проект/ раб. (зачет с оценкой)								
	Всего	4	12		0,4	119	8,6	144	

5.2. Содержание дисциплины, структурированное по темам

№ темы	Наименование темы дисциплины	Содержание раздела
1	Линейная алгебра	<p>Определители и их основные свойства. Определение определителя. Определители второго и третьего порядка. Транспонирование определителя. Перестановка столбцов определителя. Линейность определителя. Алгебраические дополнения элементов определителя. Их свойства. Линейная зависимость столбцов определителя. Ранг матрицы. Свойства ранга. Теорема о базисном миноре. Системы линейных уравнений. Теорема Кронекера - Капелли. Метод Гаусса. Теорема Крамера. Однородные системы линейных уравнений. Условия нетривиальной совместности. Алгебра матриц. Операции над матрицами (транспонирование матрицы, сложение матриц, умножение матрицы на число, умножение матриц). Свойства операций. Единичная матрица и её свойства. Обратная матрица. Условия существования и свойства обратной матрицы. Невырожденные матрицы. Матричные уравнения. Системы линейных уравнений в матричной форме. Собственные значения и собственные векторы квадратных матрицы. Линейные пространства. Определение линейного пространства. Примеры. Простейшие свойства линейных пространств (единственность нулевого вектора и противоположного вектора, умножение вектора на 0 и на -1). Линейная зависимость векторов. Простейшие свойства линейно зависимых систем векторов. Базис линейного пространства. Размерность линейного пространства. Примеры. Единственность разложения вектора по базису. Координаты. Замена базиса в линейном пространстве. Евклидовы и нормированные пространства. Определение евклидова пространства. Примеры. Неравенство Коши - Буяковского. Норма (длина) вектора в евклидовом пространстве. Свойства нормы. Определение нормированного пространства. Условие существования скалярного произведения. Угол между векторами в евклидовом пространстве. Ортонормированные системы векторов в евклидовом пространстве. Определение и линейная независимость. Коэффициенты Фурье вектора относительно ортонормированной системы векторов. Минимальное свойство коэффициентов Фурье. Процесс ортогонализации системы векторов в евклидовом пространстве. Ортонормированные базисы в евклидовом пространстве. Координаты и коэффициенты Фурье. Вычисление скалярного произведения и длины вектора в ортонормированном базисе. Замена ортонормированного базиса. Ортогональные матрицы. Квадратичные формы. Определение квадратичной формы. Матрица квадратичной формы. Симметричные матрицы. Свойства собственных векторов симметричной матрицы. Приведение квадратичной формы к каноническому виду.</p>
2	Функция нескольких переменных	<p>Функции нескольких переменных. Область определения. Предел функции. Непрерывность. Некоторые понятия топологии. Частные производные и полный дифференциал. Определения частных производных и полного дифференциала. Свойства дифференцируемых функций (непрерывность, существование частных производных). Условия существования полного дифференциала. Частные производные сложной функции. Полная производная. Инвариантность формы первого дифференциала. Производная по направлению оси или вектора. Градиент функции. Неявные функции. Теорема существования. Производная неявной функции. Системы неявных функций. Частные производные и полные дифференциалы высших порядков. Независимость частных производных от порядка дифференцирования. Формула Тейлора для функции нескольких переменных. Приложения дифференциального исчисления функций нескольких переменных. Поверхности (линии) уровня функции нескольких переменных. Касательная плоскость и нормаль к поверхности; их уравнения. Ортогональность градиента функции её поверхности (линии) уровня. Экстремумы функций нескольких переменных. Необходимое условие экстремума, достаточное условие экстремума. Условные экстремумы. Метод исключения переменных, метод множителей Лагранжа. Наибольшее и наименьшее значения функции в ограниченной замкнутой обла-</p>

		сти. Подбор приближённых формул методом наименьших квадратов.
--	--	---

5.3. Лабораторные занятия

№ п/п	№ темы	Наименование лабораторных работ	Трудоемкость, час.	Формы текущего контроля	Код формируемой компетенции
		Не предусмотрены			

5.4. Практические занятия

№ п/п	№ темы	Тематика практических занятий (семинаров)	Трудоемкость, час.	Формы текущего контроля	Код формируемой компетенции
1	1	Линейная алгебра	6	Опрос, Решение задач	ОПК-1
2	2	Функции нескольких переменных	6	Опрос, Решение задач	ОПК-1

5.5. Курсовой проект (работа)

Тематика курсового проекта (работы)		Код формируемой компетенции
Не предусмотрен		

5.6. Самостоятельная работа обучающихся

Вид самостоятельной работы	Тематика самостоятельной работы обучающихся	Код формируемой компетенции
Курсовой проект (работа)	Не предусмотрен	
Проработка лекционного материала	Определена тематикой лекций	ОПК-1
Подготовка к практическим занятиям	Определена тематикой практических занятий	ОПК-1
Подготовка к лабораторным занятиям	Не предусмотрены	
Контрольная работа для студентов заочной формы обучения	Определена тематикой изучаемого материала	ОПК-1
Контактная самостоятельная работа	Определена тематикой изучаемого материала	ОПК-1

6. ФОНД ОЦЕНОЧНЫХ СРЕДСТВ ДЛЯ ПРОВЕДЕНИЯ ТЕКУЩЕГО КОНТРОЛЯ И ПРОМЕЖУТОЧНОЙ АТТЕСТАЦИИ ОБУЧАЮЩИХСЯ ПО ДИСЦИПЛИНЕ

Фонд оценочных средств для проведения текущей и промежуточной аттестации обучающихся по дисциплине базируется на перечне компетенций с указанием этапов их формирования в процессе освоения образовательной программы. Фонд оценочных средств обеспечивает объективный контроль достижения всех результатов обучения, запланированных для дисциплины.

Фонд оценочных средств включает в себя:

- перечень компетенций, этапы их формирования в процессе освоения программы;
- описание показателей и критериев оценивания компетенций на различных этапах их формирования,
- описание шкал оценивания формирования компетенций;
- контрольные задания и другие оценочные материалы для текущего контроля и промежуточной аттестации
- методические материалы, определяющие процедуры оценивания знаний, умений, навыков, характеризующих этапы формирования компетенций.

Контроль освоения дисциплины производится согласно соответствующему локальному нормативному акту НИ РХТУ им. Д.И. Менделеева.

Фонд оценочных средств по данной дисциплине является приложением к рабочей программе дисциплины и представлен в отдельном документе.

7. МЕТОДИЧЕСКИЕ УКАЗАНИЯ ПО ОСВОЕНИЮ И ПРЕПОДАВАНИЮ ДИСЦИПЛИНЫ

Организация образовательного процесса регламентируется учебным планом и расписанием учебных занятий.

Язык обучения (преподавания) — русский.

Для всех видов аудиторных занятий 1 час устанавливается продолжительностью 45 минут. Зачетная единица составляет 27 астрономических часов или 36 академических часов. Через каждые 45 мин контактной работы делается перерыв продолжительностью 5 мин, а после двух часов контактной работы делается перерыв продолжительностью 10 мин.

Сетевая форма реализации программы дисциплины не используется.

Обучающийся имеет право на зачет результатов обучения по дисциплине, если она освоена им при получении среднего профессионального образования и /или высшего образования, а также дополнительного образования (при наличии). Зачтенные результаты обучения учитываются в качестве результатов промежуточной аттестации. Зачет результатов обучения осуществляется в порядке и формах, установленных локальным актом НИ РХТУ.

По всем вопросам учебной работы студент может обращаться к лектору курса – на лекциях, консультациях; к преподавателю, ведущему занятия семинарского типа, – на занятиях, консультациях; к заведующему кафедрой – в часы приёма.

Образовательные технологии

Учебный процесс при преподавании дисциплины основывается на использовании традиционных, инновационных и информационных образовательных технологий. Традиционные образовательные технологии представлены лекциями и занятиями семинарского типа. Инновационные образовательные технологии используются в виде применения активных и интерактивных форм проведения занятий. Информационные образовательные технологии реализуются путем активизации самостоятельной работы студентов в информационной образовательной среде.

При проведении учебных занятий обеспечивается развитие у обучающихся навыков командной работы, межличностной коммуникации, принятия решений, лидерских качеств (включая при необходимости проведение интерактивных лекций, групповых дискуссий, ролевых игр, тре-

нингов, анализ ситуаций и имитационных моделей, преподавание дисциплины в форме курсов, составленных на основе результатов научных исследований, в том числе с учетом региональных особенностей профессиональной деятельности выпускников и потребностей работодателей).

Лекции

Лекционный курс предполагает систематизированное изложение основных вопросов содержания дисциплины. На первой лекции лектор обязан предупредить студентов, применительно по какой основной литературе (учебникам, учебным пособиям) будет прочитан курс.

Лекционный курс обеспечивает более глубокое понимание учебных вопросов при значительно меньшей затрате времени, чем это требуется большинству студентов при самостоятельном изучении материала.

Занятия семинарского типа

Занятия семинарского типа - в виде практических занятий

Практические занятия представляют собой детализацию лекционного теоретического материала, направлены на отработку навыков, проводятся в целях закрепления курса и охватывают все основные разделы дисциплины.

Основной формой проведения практических занятий является обсуждение наиболее проблемных и сложных вопросов по отдельным темам, а также решение задач и разбор примеров и ситуаций при контактной работе.

В обязанности преподавателя входят: оказание методической помощи и консультирование студентов по соответствующим темам курса, ответы на вопросы, управление процессом решения задач.

Активность на практических занятиях оценивается по следующим критериям:

- ответы на вопросы, предлагаемые преподавателем;
- участие в дискуссиях;
- выполнение практических заданий (решение задач).

Оценивание выполнения практических заданий входит в итоговую оценку работы на практическом занятии.

Самостоятельная работа студента

Для успешного освоения дисциплины студентам необходимо не только посещать аудиторные занятия, но и вести активную самостоятельную работу. При самостоятельной проработке курса студент должен:

- выполнить контрольную работу для студентов заочной формы обучения;
- проработать лекционный материал, в т.ч. повторить законспектированный на лекционном занятии материал и дополнить его с учетом рекомендованной по данной теме литературы;
- изучить рекомендованную основную и дополнительную литературу, при необходимости составлять тезисы, аннотации и конспекты наиболее важных моментов;
- подготовиться к занятиям семинарского типа (практическим занятиям);
- использовать для самопроверки материалы оценочных средств.

7.1. Методические указания для обучающихся по освоению дисциплины

Перед изучением дисциплины студентам необходимо ознакомиться:

- с содержанием рабочей программы дисциплины;
- с целями и задачами дисциплины, её связями с другими дисциплинами (модулями) образовательной программы;
- методическими разработками по данной дисциплине, имеющимся в электронно-образовательной среде ВУЗа;
- с расписанием занятий по дисциплине, графиком консультаций преподавателей.

Методические указания по подготовке к аудиторным занятиям

Рекомендации по подготовке к лекционным занятиям.

Изучение дисциплины требует систематического и последовательного накопления теоретических знаний, следовательно, пропуски отдельных тем не позволяют глубоко освоить предмет. Студентам необходимо:

- перед каждой лекцией рекомендуется просматривать рабочую программу дисциплины, что позволит сэкономить время на записывание темы лекции, ее основных вопросов, рекомендуемой литературы;
- по указанию лектора на отдельные лекции надо приносить соответствующие материалы на бумажных носителях (учебники, учебно-методические пособия), в электронном виде (таблицы, графики, схемы), если данный материал будет охарактеризован, прокомментирован, дополнен преподавателем непосредственно на лекции;
- перед следующей лекцией необходимо просмотреть по конспекту материал предыдущей.

При затруднениях в восприятии материала следует обратиться к основным литературным источникам. Если разобраться в материале не удалось, необходимо обратиться к лектору или к преподавателю на практических занятиях.

Рекомендации по подготовке к занятиям семинарского типа

Студентам следует:

- приносить с собой рекомендованные преподавателем к конкретному занятию литературу;
- перед занятием по рекомендованным литературным источникам проработать теоретический материал, соответствующей теме;
- при подготовке следует обязательно использовать не только лекции, учебную литературу, но и научные статьи, материалы периодической печати, нормативно-правовые акты и пр.;
- теоретический материал следует соотносить с современным состоянием дел, так как в содержании предмета могут появиться изменения, дополнения, которые не всегда отражены в учебной литературе;
- в начале занятий задать преподавателю вопросы по материалу, вызвавшему затруднения в ходе самостоятельной работы;
- в ходе занятия не отвлекаться, давать конкретные, четкие ответы по существу вопросов;
- на занятии доводить каждую задачу до окончательного решения, демонстрировать понимание проведенных расчетов (анализов, ситуаций);
- в случае затруднений обращаться к преподавателю.

Студентам, пропустившим занятия (независимо от причин), или не выполнившим рассматриваемые на занятии задания, рекомендуется не позже чем в двухнедельный срок явиться на консультацию к преподавателю и отчитаться по теме занятия.

Методические указания по подготовке к промежуточной аттестации по дисциплине

Изучение дисциплины завершается промежуточной аттестацией – сдачей экзамена. Промежуточная аттестация является формой итогового контроля знаний и умений, полученных на лекциях, занятиях семинарского типа и в процессе самостоятельной работы.

В период подготовки к промежуточной аттестации студент вновь обращается к пройденному учебному материалу. При этом он не только закрепляет полученные знания, но и получает новые. Подготовка студента к промежуточной аттестации включает в себя три этапа:

- 1) самостоятельная работа в течение семестра;
- 2) непосредственная подготовка в дни, предшествующие промежуточной аттестации по темам курса;
- 3) подготовка к ответу на вопросы, содержащиеся в контрольных заданиях.

Литература для подготовки к промежуточной аттестации рекомендуется преподавателем и указана в рабочей программе дисциплины. Для полноты учебной информации и ее сравнения желательно использовать не менее двух учебников, учебных пособий. Студент вправе сам придерживаться любой из представленных в учебниках точек зрения по спорной проблеме (в том числе отличной от преподавателя), но при условии достаточной аргументации.

Важным источником подготовки к промежуточной аттестации является конспект лекций, где учебный материал дается в систематизированном виде, основные положения его детализируются, подкрепляются современными фактами и информацией, которые в силу новизны не вошли в печатные источники. В ходе подготовки к промежуточной аттестации студентам необходимо обращать внимание не только на уровень запоминания, но и на степень понимания излагаемых проблем.

К промежуточной аттестации допускаются студенты, выполнившие все необходимые задания, предусмотренные рабочей программой дисциплины.

Промежуточная аттестация проводится преподавателем по вопросам/заданиям, охватывающим, как правило, материал лекций и занятий семинарского типа. По окончании ответа преподаватель может задать студенту дополнительные и уточняющие вопросы. Результаты промежуточной аттестации объявляются студенту после ее окончания в тот же день.

7.2. Методические рекомендации по организации и осуществлению самостоятельной работы обучающегося

Учебно-методическое обеспечение для самостоятельной работы студента по дисциплине

Учебно-методическое обеспечение для самостоятельной работы студента по дисциплине включает:

1. Конспект лекций
2. Основная и дополнительная литература (см. ниже).
3. Методические указания для обучающихся по освоению дисциплины
4. Интернет-ресурсы (см. ниже)
5. Информационные справочные системы (см. ниже)
6. Монографии, научные статьи, Интернет-публикации по тематике дисциплины
7. Фонд оценочных средств для проведения промежуточной аттестации обучающихся по дисциплине (см. выше).

Методические рекомендации по организации самостоятельной работы студента

Самостоятельная работа студентов (СРС) — это деятельность учащихся, которую они совершают без непосредственной помощи и указаний преподавателя, руководствуясь сформировавшимися ранее представлениями о порядке и правильности выполнения операций. Цель СРС в процессе обучения заключается, как в усвоении знаний, так и в формировании умений и навыков по их использованию в новых условиях на новом учебном материале. Самостоятельная работа призвана обеспечивать возможность осуществления студентами самостоятельной познавательной деятельности в обучении, и является видом учебного труда, способствующего формированию у студентов самостоятельности.

Самостоятельная работа студентов включает в себя выполнение различного рода заданий, которые ориентированы на более глубокое усвоение материала изучаемой дисциплины. К выполнению заданий для самостоятельной работы предъявляются следующие требования: задания должны исполняться самостоятельно и представляться в установленный срок, а также соответствовать установленным требованиям по оформлению.

Студентам следует:

- руководствоваться планом контрольных пунктов, определенным рабочей программой дисциплины;
- выполнять все плановые задания, выдаваемые преподавателем для самостоятельного выполнения, и разбирать на занятиях семинарского типа и консультациях неясные вопросы;
- использовать при подготовке соответствующие локальные нормативные документы ВУЗа.

Методические рекомендации по выполнению контрольной работы для студентов заочной формы обучения

Для заочной формы обучения предусмотрен текущий контроль в виде сдачи и защиты контрольной работы для студентов заочной формы обучения.

Контрольная работа для студентов заочной формы обучения - одна из форм самостоятельной работы студента. В процессе работы расширяется научно-теоретический кругозор по избранной теме, совершенствуются навыки самостоятельного изучения литературы и ее анализ.

Цель написания контрольной работы для студентов заочной формы обучения состоит в том, чтобы научить студента пользоваться литературой, привить умение популярно излагать сложные вопросы, найти решение заданной проблемы.

Тематика контрольных работ для студентов заочной формы обучения представлена в рабочей программе.

Контрольная работа для студентов заочной формы обучения может быть в виде теоретического задания и / или практического задания (нескольких практических заданий). Контрольная работа для студентов заочной формы обучения, содержащая теоретическое задание, может иметь следующую структуру: содержание, введение, изложение основного содержания темы, заключение, список использованных источников.

При выполнении контрольной работы студенту рекомендуется:

- соблюдение всех требований, предъявляемых к содержанию и оформлению контрольной работы для студентов заочной формы обучения по данной дисциплине;
- использование рекомендованной литературы.
- поиск примеров и анализ информации.
- консультации у преподавателя.

Выбор варианта контрольной работы для студентов заочной формы обучения определяется преподавателем. До начала или во время сессии, но до промежуточной аттестации по дисциплине студент заочной формы обучения должен представить преподавателю предварительно на проверку, а далее при успешном ее выполнении – к итоговому собеседованию (защите) свою контрольную работу.

Если контрольная работа зачтена, но имеются замечания, то ее необходимо доработать в соответствии с требованиями преподавателя и предъявить на промежуточной аттестации. Если контрольная работа не зачтена, то студенту необходимо ее полностью переделать с учетом замечаний и снова представить на проверку преподавателю.

После защиты контрольной работы по дисциплине и при условии выполнения всех форм текущего контроля, предусмотренных рабочей программой дисциплины, студент заочной формы обучения допускается до промежуточной аттестации по данной дисциплине.

Методические рекомендации по работе с литературой

В рабочей программе представлен список основной и дополнительной литературы по курсу – это учебники, учебно-методические пособия или указания. Дополнительная литература – учебники, монографии, сборники научных трудов, журнальные и газетные статьи, различные справочники, энциклопедии, Интернет-ресурсы.

Любая форма самостоятельной работы студента начинается с изучения соответствующей литературы как в библиотеке / электронно-библиотечной системе, так и дома. Изучение указанных источников расширяет границы понимания предмета дисциплины

В данной рабочей программе приведен перечень основных и дополнительных источников, которые предлагается изучить в процессе обучения по дисциплине. Кроме того, для расширения и углубления знаний по данной дисциплине целесообразно использовать: библиотеку диссертаций; научные публикации в тематических журналах; полнотекстовые базы данных библиотеки; имеющиеся в библиотеке ВУЗа и региона, публикации на электронных и бумажных носителях.

Выбранную монографию или статью целесообразно внимательно просмотреть. В книгах следует ознакомиться с оглавлением и научно-справочным аппаратом, прочитать аннотацию и предисловие. Целесообразно пролистать, рассмотреть иллюстрации, таблицы, диаграммы, приложения. Такое ознакомление позволит узнать, какие главы следует читать внимательно, а какие прочитать быстро. В книге или журнале, принадлежащих студенту, ключевые позиции можно выделять маркером или делать пометки на полях. При работе с электронным документом также следует выделять важную информацию. Если книга или журнал не являются собственностью студента, то целесообразно записывать номера страниц, которые привлекли внимание. Позже следует вернуться к ним, перечитать или переписать нужную информацию.

Выделяются следующие виды записей при работе с литературой. Конспект – краткая схематическая запись основного содержания научной работы. Целью является не переписывание произведения, а выявление его логики, системы доказательств, основных выводов. Хороший конспект должен сочетать полноту изложения с краткостью. Цитата – точное воспроизведение текста. Заключается в кавычки. Точно указывается страница источника. Тезисы – концентрированное изложение основных положений прочитанного материала. Аннотация – очень краткое изложение содержания прочитанной работы. Резюме – наиболее общие выводы и положения работы, ее концептуальные итоги. Записи в той или иной форме не только способствуют пониманию и усвоению изучаемого материала, но и помогают вырабатывать навыки ясного изложения в письменной форме тех или иных теоретических вопросов.

7.3. Методические рекомендации для преподавателей

Обучение студентов строится на основе следующих принципов:

1. Цель обучения – познакомить с идеями и методами науки; развивать умения и навыки применения принципов и законов для решения как простых, так и нестандартных задач.

2. Обучение должно органически сочетаться с воспитанием. Нужно развивать в студентах волевые качества и трудолюбие. Ненавязчиво прививать элементы культуры поведения. В частности, преподаватель должен личным примером воспитывать в студентах пунктуальность и уважение к чужому времени (входить в аудиторию со звонком, заканчивать занятия также со звонком, даже если для этого придется прерваться на полуслове). После звонка с занятия начинается личное время студента, посягать на которое преподаватель не имеет права.

3. Обучение должно быть не пассивным (студентам сообщается некоторый объем информации, рассматриваются способы решения тех или иных задач), а активным. Необходимо строить обучение так, чтобы в овладении материалом основную роль играла память логическая, а не формальная. Запоминание должно достигаться через глубокое понимание материала. Дисциплина должна представлять перед студентами не как некоторый объем информации, который нужно запомнить, а как логичная наука

4. Одно из важнейших условий успешного обучения – умение организовать работу студентов.

5. Отношение преподавателя к студентам должно носить характер доброжелательной требовательности. Для стимулирования работы студентов нужно использовать поощрение, одобрение, похвалу, но не порицание (порицание может применяться лишь как исключение). Преподаватель должен быть для студентов доступным.

6. Необходим регулярный контроль работы студентов. Правильно поставленный контроль помогает студентам организовать систематические самостоятельные занятия, а преподавателю - достичь высоких результатов в обучении.

Важнейшей задачей преподавателей, ведущих занятия по дисциплине, является выработка у студентов осознания необходимости и полезности знания дисциплины как теоретической и практической основы для изучения последующих в обучении дисциплин (модулей). Методически преподавание дисциплины основано, в первую очередь, на чтении лекций по основным разделам курса, проведении практических занятий

С целью более эффективного усвоения студентами материала данной дисциплины рекомендуется при проведении лекционных занятий и занятий семинарского типа использовать современные технические средства обучения, а именно презентации лекций, наглядные пособия.

Для более глубокого изучения предмета и подготовки ряда вопросов (тем) для самостоятельного изучения по разделам дисциплины преподаватель предоставляет студентам необходимую информацию об использовании учебно-методического обеспечения: учебниках, учебных пособиях, сборниках примеров и задач, Интернет-ресурсов. Содержание занятий определяется настоящей рабочей программой дисциплины.

Для контроля знаний студентов по дисциплине проводится текущий и промежуточный контроль. При текущем контроле рекомендуется использовать контрольную работу для студентов заочной формы обучения.

Организуя самостоятельную работу, необходимо постоянно обучать студентов методам такой работы.

Лекционные занятия – главное звено дидактического цикла обучения. Цель лекции – формирование у студентов ориентировочной основы для последующего усвоения материала методом самостоятельной работы. Содержание лекции должно отвечать следующим дидактическим требованиям:

- изложение материала от простого к сложному, от известного к неизвестному;
- логичность, четкость и ясность в изложении материала;
- возможность проблемного изложения, дискуссии, диалога с целью активизации деятельности студентов;
- опора смысловой части лекции на подлинные факты, события, явления, статистические данные;
- тесная связь теоретических положений и выводов с практикой и будущей профессиональной деятельностью студентов.

Преподаватель, ведущий лекционные занятия, должен знать существующие в педагогической науке и используемые на практике варианты лекций, их дидактические и воспитывающие возможности, а также их место в структуре процесса обучения.

При изложении материала важно помнить, что почти половина информации на лекции передается через интонацию. В профессиональном общении исходить из того, что восприятие лекций студентами заочной формы обучения существенно отличается по готовности и умению от восприятия студентами очной формы.

Преподавателем на этапе подготовки к практическим занятиям необходимо рекомендовать студентам углубленную самостоятельную работу с учебниками, периодической печатью и прочими источниками над заранее обозначенными вопросами, проблемами и задачами, чтобы в процессе практического занятия обеспечить их активное обсуждение, дискуссии. Цель преподавателя - при проведении практического занятия обеспечить возможность сделать студентами обобщающие выводы и заключения. При проведении практического занятия необходимо сочетать выступления студентов и преподавателя, чтобы сделать положительное рассмотрение обсуждаемой проблемы и анализ дискуссионных позиций. Преподаватель обязан обсудить мнения студентов и дать свои разъяснения и консультации, что позволит студентам не только углубленно изучить теорию, но и приобрести навыки и умения использовать ее в практической работе.

При проведении практических занятий по дисциплине возможно использование сообщений, фрагментов первоисточников, тестов, практических заданий, разбор проблемных ситуаций, правильных решений и др. Практические занятия по дисциплине можно проводить в виде развернутой беседы. Преподаватель может использовать устный опрос. На практическом занятии основную роль играет функция обобщения и систематизации знаний. Главное в практическом занятии не столько передача новой информации, сколько расширение, закрепление и углубление знаний, умений, навыков, способов их получения и применения.

Преподавателю необходимо сохранить связь принципиальных положений лекций с содержанием практических занятий.

При реализации рабочей программы дисциплины при контактной работе со студентами возможно применение активных и/или интерактивных форм обучения, в т.ч. компьютерных презентаций при чтении лекций, дискуссий, семинаров в диалоговом режиме и др.

Самостоятельная работа студентов предполагает индивидуальную работу с учебным материалом, выполнение контрольной работы для студентов заочной формы обучения, проработку лекционного материала, подготовку к занятиям семинарского типа (практическим занятиям), а также контактную самостоятельную работу с преподавателем, включающую текущие консультации и др.

При проведении текущего контроля и промежуточной аттестации студентов важно всегда помнить, что систематичность, объективность, аргументированность – главные принципы, на которых основаны контроль и оценка знаний студентов. Контроль и оценка знаний студента, требуют учета его индивидуального стиля в осуществлении учебной деятельности. Знание критериев оценки знаний обязательно для преподавателя и студента.

7.4. Методические рекомендации по обучению лиц с ограниченными возможностями здоровья и инвалидов

При обучении лиц с ограниченными возможностями здоровья и инвалидов профессорско-преподавательский состав должен первоначально ознакомиться с психолого-физиологическими особенностями обучающихся инвалидов и лиц с ограниченными возможностями здоровья, индивидуальными программами реабилитации инвалидов. При необходимости организуется дополнительная поддержка преподавания психологами, социальными работниками, прошедшими подготовку ассистентами.

При необходимости используются социально-активные и рефлексивные методы обучения, технологии социокультурной реабилитации с целью оказания помощи в установлении полноценных межличностных отношений с другими студентами, создании комфортного психологического климата в студенческой группе.

Подбор и разработка учебных материалов производится с учетом предоставления материала в различных формах: аудиальной, визуальной, с использованием специальных технических средств и информационных систем.

Освоение дисциплины лицами с ограниченными возможностями здоровья осуществляется с использованием средств обучения общего и специального назначения (персонального и коллективного использования).

Для инвалидов и лиц с ограниченными возможностями здоровья при необходимости есть возможность проводить лекционные, практические занятия на 1-ом этаже учебных корпусов. Имеются специализированные кабинеты для самостоятельной и индивидуальной работы, оснащенные ПК.

Для студентов с ограниченными возможностями здоровья предусматривается доступная форма предоставления контрольных заданий и других материалов оценочных средств, а именно:

- в печатной или электронной форме (для лиц с нарушениями опорно-двигательного аппарата);
- в печатной форме или электронной форме с увеличенным шрифтом и контрастностью (для лиц с нарушениями слуха, речи, зрения);
- методом чтения ассистентом задания вслух (для лиц с нарушениями зрения).

Студентам с ограниченными возможностями здоровья и инвалидам увеличивается время на подготовку ответов на контрольные вопросы. Для таких студентов предусматривается доступная форма предоставления ответов на задания, а именно:

- письменно на бумаге или набором ответов на компьютере (для лиц с нарушениями слуха, речи);
- устно (для лиц с нарушениями зрения, опорно-двигательного аппарата).

При необходимости для обучающихся с инвалидностью процедура оценивания результатов обучения может проводиться в несколько этапов.

8. ОСНОВНАЯ И ДОПОЛНИТЕЛЬНАЯ УЧЕБНАЯ ЛИТЕРАТУРА, НЕОБХОДИМАЯ ДЛЯ ОСВОЕНИЯ ДИСЦИПЛИНЫ

а) основная литература

1. Берман Г.Н. Сборник задач по курсу математического анализа. - СПб.: [б. и.], 2006. - 432 с.
2. Минорский В.П. Сборник задач по высшей математике. - М.: ФИЗМАТЛИТ, 2008. - 336 с.
3. Дифференциальное и интегральное исчисления: в 2-х т.: учеб. пособ. для вузов. Т.2 / Н. С. Пискунов. - изд. стереотип. - М.: Интеграл-Пресс, 2009. - 544 с.
4. Бездомников А.В., Ионова Л.Г., Платонова О.Ю. Линейная алгебра. Учебно-методическое пособие/ ФГБОУ ВО «РХТУ им. Д.И. Менделеева», Новомосковский институт (филиал); Новомосковск. 2016. – 116 с.

б) дополнительная литература

1. Беклемищев Д.В. Курс аналитической геометрии и линейной алгебры. М.: Физматлит, 1987. – 308 с.
2. Функции нескольких переменных, дифференциальные уравнения и ряды. Методические указания и рекомендации / РХТУ им. Д. И. Менделеева, Новомосковский институт; Сост.: Бездомников А. В., Болдинова Л. Г., Карпова О. Ю., Шульмина Р. В. Новомосковск, 2006. - 72 с.
3. Контрольная работа №1 по математике. Методические указания для студентов-заочников/ ФГБОУ РХТУ им. Д.И. Менделеева, Новомосковский ин-т; Сост.: А.В. Соболев, В.А. Матвеев, Л.Д. Воробьева. Новомосковск, 2012. – 44 с.
4. Исаков В.Ф., Лупу В.Н., Ребенков А.С. Дифференциальное исчисление. Методические указания / ФГБОУ РХТУ им. Д.И. Менделеева, Новомосковский ин-т. Новомосковск, 2012. – 40 с.
5. Ивашкова О.В. Решение неравенств и их систем. Методические указания/ Новомосковский институт (филиал) ФГБОУ ВПО «Российский химико-технологический университет им. Д.И. Менделеева». Новомосковск, 2014. - 33 с.

9. РЕСУРСЫ ИНФОРМАЦИОННО-ТЕЛЕКОММУНИКАЦИОННОЙ СЕТИ ИНТЕРНЕТ, ИНФОРМАЦИОННЫЕ ТЕХНОЛОГИИ, ИСПОЛЬЗУЕМЫЕ ПРИ ОСУЩЕСТВЛЕНИИ ОБРАЗОВАТЕЛЬНОГО ПРОЦЕССА ПО ДИСЦИПЛИНЕ

9.1. Электронные библиотечные ресурсы

1. ЭБС «Издательство «Лань» (договор № 33.03-П-3.1-3824/2021 от 26.09.2021г.; договор № 33.03-П-3.1-3825/2021 от 26.09.2021г. Срок действия с 26.09.2021г. по 25.09.2022г.) - <https://e.lanbook.com/>
2. ЭБС «Электронное издательство ЮРАЙТ» (договор № 33.03-Л-3.1-4377/2022 от 16.03.2022г. Срок действия с 16.03.2022г. по 15.03.2023г.) - <https://urait.ru/>
3. ЭБС «Консультант студента «ООО «Политехресурс» (договор № 33.03-П-3.1-4375/2022 на оказание услуг по предоставлению доступа к образовательной платформе ИКЗ 221770707263777070100120015811244 от 16.03.2022г. Срок действия с 16.03.2022г. по 15.03.2023г.) - <https://www.studentlibrary.ru/>
4. Научная электронная библиотека «КиберЛенинка» - <https://cyberleninka.ru/>
5. Научная электронная библиотека eLIBRARY.RU - <https://elibrary.ru/>

9.2. Профессиональные базы данных и информационные справочные системы

1. Справочная Правовая Система «Консультант Юрист смарт-комплект Базовый ОВК-Ф» для нужд Новомосковского института РХТУ им. Д.И. Менделеева (контракт № 09-15ЭА/2022. ИКЗ 221770707263777070100100050016311244 от 05.04.2022г. Срок действия с 05.04.2022г. по 31.03.2023г.) - <http://www.consultant.ru/>
2. Интернет-версия справочно-правовой системы «Гарант» (информационно-правовой портал «Гарант.ру») - <http://www.garant.ru/>
3. Информационная система «Единое окно доступа к образовательным ресурсам» - <http://window.edu.ru/>
4. Российская государственная библиотека (РГБ) (информационно-справочная система) - <http://olden.rsl.ru/>
5. Российская национальная библиотека (информационно-справочная система) - <http://nlr.ru/>
6. Российская Книжная Палата (информационно-справочная система) - <http://www.bookchamber.ru/>
7. Профессиональная база данных. Энциклопедия - <http://uor-nsk.ru/>
8. Профессиональная база данных «Oxford dictionaries» (Оксфордские словари) - <http://www.natcorp.ox.ac.uk/>
9. Портал для аспирантов - <http://www.aspirantura.spb.ru/>
10. Электронный ресурс «Все для студента» - <https://www.twirpx.com/>

9.3. Программное обеспечение

1. Операционная система Microsoft Windows 7 - бессрочная лицензия в рамках подписки Azure Dev Tools for Teaching (бывший Microsoft Imagine Premium (бывший DreamSpark - The Novomoskovsk University (the branch) - EMDEPT - DreamSpark Premium <http://e5.onthehub.com/WebStore/Welcome.aspx?vstro=8&ws=9f5a10ad-c98b-e011-969d-0030487d8897>. Номер учетной записи: e5: 100039214))
2. Microsoft Word, Microsoft Excel, Microsoft PowerPoint из пакета Microsoft Office 365A1 - бессрочная лицензия в рамках подписки Azure Dev Tools for Teaching (бывший Microsoft Imagine Premium (бывший DreamSpark - The Novomoskovsk University (the branch) - EMDEPT - DreamSpark Premium <http://e5.onthehub.com/WebStore/Welcome.aspx?vstro=8&ws=9f5a10ad-c98b-e011-969d-0030487d8897>. Номер учетной записи: e5: 100039214))
3. Архиватор 7zip - распространяется под лицензией GNU LGPL license
4. Adobe Acrobat Reader - ПО Acrobat Reader DC, мобильное приложение Acrobat Reader - бесплатные и доступны для корпоративного распространения (<https://acrobat.adobe.com/ru/ru/acrobat/pdf-reader/volume-distribution.html>)
5. Браузер Mozilla FireFox – распространяется под лицензией Mozilla Public License 2.0 (MPL)
6. MathCad Express 3.0 - бесплатно в течение неограниченного срока. (<https://www.ptc.com/ru/products/mathcad-express-free-download>)
7. Kaspersky Free <https://www.kaspersky.ru/free-antivirus>

10. МАТЕРИАЛЬНО-ТЕХНИЧЕСКАЯ БАЗА, НЕОБХОДИМАЯ ДЛЯ ОСУЩЕСТВЛЕНИЯ ОБРАЗОВАТЕЛЬНОГО ПРОЦЕССА ПО ДИСЦИПЛИНЕ

Наименование специальных помещений	Оснащенность специальных помещений
Аудитория для лекционных занятий (согласно расписанию учебных занятий)	Учебная мебель, доска Презентационная техника (ноутбук, проектор, экран – постоянное хранение в ауд. 308 н.к.)
Аудитория для практических занятий (согласно расписанию учебных занятий)	Учебная мебель, доска Презентационная техника (ноутбук, проектор, экран – постоянное хранение в ауд. 308 н.к.)
Аудитория для самостоятельной работы студентов (ауд.326а н.к.)	Учебная мебель Компьютер в сборе (2 шт.) (Pentium 1000МГц с оперативной памятью 512 Мбайт и памятью на жестком диске 8 Гбайт), подключенные к локальной сети, с возможностью просмотра видеоматериалов и презентаций. Принтер лазерный Сканер. Наглядные пособия (плакаты, макеты, сборочные единицы) Доступ в Интернет, к ЭБС, электронным образовательным и информационным ресурсам, базе данных электронного каталога НИ РХТУ, системе управления учебными курсами Moodle
Аудитория для групповых консультаций (согласно расписанию учебных занятий)	Учебная мебель, доска
Аудитория для индивидуальных консультаций (ауд.318 н.к. «Преподавательская»)	Учебная мебель Компьютер в сборе (1 шт.) (в соответствии с паспортом аудитории), подключенный к локальной сети, с возможностью просмотра видеоматериалов и презентаций. Принтер Доступ в Интернет, к ЭБС, электронным образовательным и информационным ресурсам, базе данных электронного каталога НИ РХТУ, системе управления учебными курсами Moodle
Аудитория для текущего контроля (согласно расписанию учебных занятий)	Учебная мебель, доска
Аудитория для промежуточной аттестации (согласно расписанию учебных занятий)	Учебная мебель, доска
Помещения для хранения и профилактического обслуживания учебного оборудования (ауд. 350 н.к.)	Стеллажи, оборудование, инструменты, стенды, необходимые для профилактического обслуживания, текущего ремонта и хранения техники и учебного оборудования, участвующего в учебном процессе Компьютеры в сборе (4 шт.) (в соответствии с паспортом аудитории), подключенные к локальной сети Доступ в Интернет, к ЭБС, электронным образовательным и информационным ресурсам, базе данных электронного каталога НИ РХТУ, системе управления учебными курсами Moodle

Для инвалидов и лиц с ограниченными возможностями здоровья при необходимости имеется возможность проведения лекционных занятий и занятий семинарского типа на 1-ом этаже учебного корпуса. Возле входных дверей в учебный корпус установлен звонок в дежурную со-труднику. Предусмотрены широкие дверные проемы. Имеются специализированные кабинеты для самостоятельной и индивидуальной работы, оснащенные ПК. По ряду тем предусмотрены виртуальные занятия, в том числе с использованием презентаций и выполнением требуемого объема работ в режиме удаленного доступа.

При освоении дисциплины при необходимости используется электронное обучение и дистанционные образовательные технологии.

**ДОПОЛНЕНИЯ И ИЗМЕНЕНИЯ В РАБОЧЕЙ ПРОГРАММЕ
на 2022-2023 учебный год**

В рабочую программу дисциплины вносятся следующие изменения:

1. В перечень электронных библиотечных ресурсов (п. 9.1) вносятся следующие изменения:

ЭБС «Издательство «Лань» (договор № 33.03-Р-3.1-5182/2022 от 26.09.2022г.; договор № 33.03-Л-3.1-5181/2022 от 26.09.2022г. Срок действия с 26.09.2022г. по 25.09.2023г.) - <https://e.lanbook.com/>

Дополнения и изменения в рабочей программе рассмотрены и одобрены на заседании кафедры «Вычислительная техника и информационные технологии»

«10» 10 2022 г, протокол № 2/8

Руководитель ОПОП _____  _____ /Силин А.В./

ДОПОЛНЕНИЯ И ИЗМЕНЕНИЯ В РАБОЧЕЙ ПРОГРАММЕ
на 2023-2024 учебный год

1. В рабочую программу дисциплины вносятся следующие изменения:

Ресурсы информационно-телекоммуникационной сети Интернет, используемые при осуществлении образовательного процесса по дисциплине:

- перечень электронных библиотечных ресурсов;
- перечень профессиональных баз данных и информационных справочных систем.

Дополнения и изменения в рабочей программе дисциплины рассмотрены и одобрены на заседании кафедры «Вычислительная техника и информационные технологии»

«30» 06 2023 г, протокол № 10/с

Руководитель ОПОП _____



_____/Сидоров А.В./

9.1. Электронные библиотечные ресурсы

1. ЭБС «Издательство «Лань» (договор № 33.03-П-3.1-5182/2022 от 26.09.2022г.; договор № 33.03-Л-3.1-5181/2022 от 26.09.2022г. Срок действия с 26.09.2022г. по 25.09.2023г.) - <https://e.lanbook.com/>
2. ЭБС «Электронное издательство ЮРАЙТ» (договор № 33.03-Л-3.1-6138/2023 от 20.04.2023г. Срок действия с 20.04.2023г. по 19.04.2024г.) - <https://urait.ru/>
3. ЭБС «ZNANIUM» (договор № 769 эбс / 33.02-П-3.1-6158/2023 ИКЗ 2217707072637770701001000900115814244 от 24.04.2023г. Срок действия с 24.04.2023г. по 23.04.2024г.) - <https://znanium.com/>
4. ЭБС «Консультант студента» (договор № 818КС/01-2023/33.02-Л-3.1-6152/2023 от 26.04.2023г. Срок действия с 26.04.2023г. по 25.04.2024г.) - [https:// studentlibrary.ru/](https://studentlibrary.ru/)
5. Научная электронная библиотека «КиберЛенинка» - <https://cyberleninka.ru/>
6. Научная электронная библиотека eLIBRARY.RU - <https://elibrary.ru/>

9.2. Профессиональные базы данных и информационные справочные системы

1. Интернет-версия справочно-правовой системы «Гарант» (информационно-правовой портал «Гарант.ру») - <http://www.garant.ru/>
2. Информационная система «Единое окно доступа к образовательным ресурсам» - <http://window.edu.ru/>
3. Российская государственная библиотека (РГБ) (информационно-справочная система) - <http://olden.rsl.ru/>
4. Российская национальная библиотека (информационно-справочная система) - <http://nlr.ru/>
5. Российская Книжная Палата (информационно-справочная система) - <http://www.bookchamber.ru/>
6. Профессиональная база данных. Энциклопедия - <http://uor-nsk.ru/>
7. Профессиональная база данных «Oxford dictionaries» (Оксфордские словари) - <http://www.natcorp.ox.ac.uk/>
8. Портал для аспирантов - <http://www.aspirantura.spb.ru/>
9. Электронный ресурс «Все для студента» - <https://www.twirpx.com/>

МИНИСТЕРСТВО НАУКИ И ВЫСШЕГО ОБРАЗОВАНИЯ РОССИЙСКОЙ ФЕДЕРАЦИИ

Новомосковский институт (филиал)
федерального государственного бюджетного образовательного учреждения высшего
образования «Российский химико-технологический университет имени Д.И. Менделеева»
(Новомосковский институт РХТУ им. Д.И. Менделеева)



Директор Новомосковского института
РХТУ им. Д.И. Менделеева

УТВЕРЖДАЮ

Первухин В.Л.

«30» 06 2022 г.

Рабочая программа дисциплины

Интегралы и дифференциальные уравнения

Направление подготовки 09.03.01 «Информатика и вычислительная техника»

Направленность (профиль) подготовки «Автоматизированные системы обработки информации и управления»

Квалификация выпускника Бакалавр

Форма обучения заочная

г. Новомосковск – 2022 г.

Разработчик(ки):

к.т.н., доцент кафедры «Естественнонаучные и математические дисциплины»
Новомосковского института РХТУ им. Д.И. Менделеева


Соболев А.В.
(подпись)

Рабочая программа рассмотрена и одобрена на заседании кафедры «Естественнонаучные и математические дисциплины»

Протокол № 10 от 30.06.22

Зав.кафедрой, к.т.н, доцент 
Соболев А.В.
(подпись)

Эксперт

Руководитель ОПОП по направлению подготовки 09.03.01 «Информатика и вычислительная техника»

Зав.кафедрой, к.т.н, доцент 
Силин А.В.
(подпись)

Рабочая программа согласована с деканом факультета «Кибернетика»

Декан, к.т.н., доцент 
Маслова Н.В.
(подпись)

« 30 » 06 2022 г.

Рабочая программа согласована с деканом факультета *Заочного и очно-заочного обучения*

Декан, к.т.н., доцент 
Стекольников А.В.
(подпись)

« 30 » 06 2022 г.

Рабочая программа согласована с руководителем учебно-методического управления Новомосковского института РХТУ им. Д.И. Менделеева

Руководитель,
д.х.н., профессор 
Кизим Н.Ф.
(подпись)

« 30 » 06 2022 г.

1. ЦЕЛИ ОСВОЕНИЯ ДИСЦИПЛИНЫ

Настоящая рабочая программа дисциплины устанавливает требования к знаниям, умениям и навыкам обучающихся, а также определяет содержание и виды учебных занятий и отчетности.

Целью освоения дисциплины является обеспечение профессиональной подготовки обучающихся, основанное на формировании следующих компетенций, определенных основной профессиональной образовательной программой направления подготовки 09.03.01 «Информатика и вычислительная техника», направленность (профиль) «Автоматизированные системы обработки информации и управления» (уровень бакалавриата):

- ОПК-1 Способен применять естественнонаучные и общинженерные знания, методы математического анализа и моделирования, теоретического и экспериментального исследования в профессиональной деятельности.

2. ПЛАНИРУЕМЫЕ РЕЗУЛЬТАТЫ ОБУЧЕНИЯ ПО ДИСЦИПЛИНЕ, СООТНЕСЕННЫЕ С ПЛАНИРУЕМЫМИ РЕЗУЛЬТАТАМИ ОСВОЕНИЯ ОПОП

Освоение дисциплины направлено на формирование следующих компетенций, определенных в учебном плане основной профессиональной образовательной программы:

Код компетенции	Содержание компетенции	Код и наименование индикатора достижения компетенции
ОПК-1	Способен применять естественнонаучные и общинженерные знания, методы математического анализа и моделирования, теоретического и экспериментального исследования в профессиональной деятельности	ОПК-1.2 Знать: – математический аппарат аналитической геометрии, линейной алгебры, дифференциального и интегрального исчисления, дифференциальных уравнений, теории множеств, теории вероятностей и математической статистики ОПК-1.7 Уметь: – решать стандартные профессиональные задачи с применением естественнонаучных и общинженерных знаний, методов математического анализа и моделирования ОПК-1.8 Владеть: – методами теоретического и экспериментального исследования объектов профессиональной деятельности

3. МЕСТО ДИСЦИПЛИНЫ В СТРУКТУРЕ ОБРАЗОВАТЕЛЬНОЙ ПРОГРАММЫ

Дисциплина реализуется в рамках обязательной части Блока 1. Дисциплины (модули) основной профессиональной образовательной программы.

Изучение дисциплины предполагает предварительное освоение следующих дисциплин (модулей), практик образовательной программы: Аналитическая геометрия, Начертательная геометрия, Основы информационных технологий, Физика, Математический анализ, Профильное программное обеспечение для решения задач профессиональной деятельности, Линейная алгебра и функция нескольких переменных, Инженерная графика, Электротехника.

Освоение данной дисциплины необходимо как предшествующее для следующих дисциплин (модулей), практик образовательной программы: Сети и телекоммуникации, Базы данных, Операционные системы, Защита информации.

4. ОБЪЕМ ДИСЦИПЛИНЫ

Общая трудоемкость дисциплины составляет 144 ак.час. (108 астр.час.) или 4 зачетных единиц (з.е).

1 ак.час = 45 мин (коэффициент приведения академических часов к астрономическим – 0,75)

Вид учебной работы	Всего ак.час.	Семестры
		ак.час
		4
Контактная работа	16,4	16,4
в том числе:		
Лекции	4	4
Практические занятия	12	12
Лабораторные работы		
Экзамен	0,4	0,4
Зачет с оценкой		
Зачет		
Курсовой проект/ работа (зачет с оценкой)		
Самостоятельная работа (всего),	119	119
в том числе:		
Контактная самостоятельная работа - текущие консультации	0,6	0,6
Проработка лекционного материала	12	12
Подготовка к практическим занятиям	48	48
Подготовка к лабораторным занятиям		
Выполнение курсового проекта / работы		
Контрольная работа для студентов заочной формы обучения	57,4	57,4
Контактная самостоятельная работа - консультация перед экзаменом	1	1

Контроль, в том числе		8,6	8,6
Подготовка к промежуточной аттестации		8,6	8,6
Промежуточная аттестация			экзамен
Общая трудоемкость	ак.час.	144	144
	з.е.	4	4

5. СОДЕРЖАНИЕ И СТРУКТУРА ДИСЦИПЛИНЫ

5.1. Структура дисциплины и виды занятий

№ темы	Наименование темы дисциплины	Лекции	Занятия семинарского типа		Промеж. аттест., конс п/э	СРС	Контроль	Всего час.	Код формируемой компетенции
			Практ. занятия	Лаб. занятия					
1	Интегральное исчисление	2	6			59	4	71	ОПК-1
2	Дифференциальные уравнения	2	6			59	4,6	71,6	ОПК-1
	Консультация перед экзаменом					1		1	ОПК-1
	Промежуточная аттестация								
	Экзамен					0,4		0,4	ОПК-1
	Зачет с оценкой								
	Зачет								
	Курсовой проект/ раб. (зачет с оценкой)								
	Всего	4	12			0,4	119	8,6	144

5.2. Содержание дисциплины, структурированное по темам

№ темы	Наименование темы дисциплины	Содержание раздела
1	Интегральное исчисление	Задачи, приводящие к понятию интеграла. Теорема существования определенного интеграла. Свойства определенного интеграла. Теорема о среднем значении интеграла. Формула Ньютона-Лейбница. Неопределенный интеграл, его свойства. Таблица определенных интегралов. Основные методы интегрирования (замена переменной, интегрирование по частям, рекуррентные формулы). Интегрирование рациональных дробей. Интегрирование некоторых иррациональных и трансцендентных функций. Замена переменных и интегрирование по частям в определенном интеграле. Приложения определенного интеграла (вычисление площадей, объемов, дуг). Определенный интеграл в полярной системе координат. Несобственные интегралы I и II рода. Признаки сходимости.
2	Дифференциальные уравнения	Основные определения. Задачи, приводящие к дифференциальным уравнениям. Начальные и краевые условия. Задача Коши. Теорема Пикара. Однородные линейные дифференциальные уравнения. Понятие о линейном дифференциальном операторе. Линейная зависимость и независимость функций. Критерий линейной независимости системы функций. Фундаментальная система, ее существование. Построение общего решения линейного дифференциального уравнения. Неоднородные линейные дифференциальные уравнения. Структура общего решения. Функция Коши, ее свойства. Интегральный оператор на основе функции Коши. Однородные линейные дифференциальные уравнения с постоянными коэффициентами. Характеристическое уравнение. Неоднородные линейные дифференциальные уравнения с постоянными коэффициентами. Подбор частных решений в случае правой части специального вида. Общие определения. Однородные и неоднородные системы линейных дифференциальных уравнений в нормальном виде. Фундаментальная система решений дифференциальных уравнений. Критерий линейной независимости решений. Системы линейных дифференциальных уравнений с постоянными коэффициентами. Характеристическое уравнение. Случай действительных, комплексных и кратных корней характеристического уравнения. Матричная запись систем дифференциальных уравнений.

5.3. Лабораторные занятия

№ п/п	№ темы	Наименование лабораторных работ	Трудоемкость, час.	Формы текущего контроля	Код формируемой компетенции
		Не предусмотрены			

5.4. Практические занятия

№ п/п	№ темы	Тематика практических занятий (семинаров)	Трудоемкость, час.	Формы текущего контроля	Код формируемой компетенции
1	1	Интегральное исчисление	6	Опрос, Решение задач	ОПК-1
2	2	Дифференциальные уравнения	6	Опрос, Решение задач	ОПК-1

5.5. Курсовой проект (работа)

Тематика курсового проекта (работы)	Код формируемой компетенции
Не предусмотрен	

5.6. Самостоятельная работа обучающихся

Вид самостоятельной работы	Тематика самостоятельной работы обучающихся	Код формируемой компетенции
Курсовой проект (работа)	Не предусмотрен	
Проработка лекционного материала	Определена тематикой лекций	ОПК-1
Подготовка к практическим занятиям	Определена тематикой практических занятий	ОПК-1
Подготовка к лабораторным занятиям	Не предусмотрены	
Контрольная работа для студентов заочной формы обучения	Определена тематикой изучаемого материала	ОПК-1
Контактная самостоятельная работа	Определена тематикой изучаемого материала	ОПК-1

6. ФОНД ОЦЕНОЧНЫХ СРЕДСТВ ДЛЯ ПРОВЕДЕНИЯ ТЕКУЩЕГО КОНТРОЛЯ И ПРОМЕЖУТОЧНОЙ АТТЕСТАЦИИ ОБУЧАЮЩИХСЯ ПО ДИСЦИПЛИНЕ

Фонд оценочных средств для проведения текущей и промежуточной аттестации обучающихся по дисциплине базируется на перечне компетенций с указанием этапов их формирования в процессе освоения образовательной программы. Фонд оценочных средств обеспечивает объективный контроль достижения всех результатов обучения, запланированных для дисциплины.

Фонд оценочных средств включает в себя:

- перечень компетенций, этапы их формирования в процессе освоения программы;
- описание показателей и критериев оценивания компетенций на различных этапах их формирования,
- описание шкал оценивания формирования компетенций;
- контрольные задания и другие оценочные материалы для текущего контроля и промежуточной аттестации
- методические материалы, определяющие процедуры оценивания знаний, умений, навыков, характеризующих этапы формирования компетенций.

Контроль освоения дисциплины производится согласно соответствующему локальному нормативному акту НИ РХТУ им. Д.И. Менделеева.

Фонд оценочных средств по данной дисциплине является приложением к рабочей программе дисциплины и представлен в отдельном документе.

7. МЕТОДИЧЕСКИЕ УКАЗАНИЯ ПО ОСВОЕНИЮ И ПРЕПОДАВАНИЮ ДИСЦИПЛИНЫ

Организация образовательного процесса регламентируется учебным планом и расписанием учебных занятий.

Язык обучения (преподавания) — русский.

Для всех видов аудиторных занятий 1 час устанавливается продолжительностью 45 минут. Зачетная единица составляет 27 астрономических часов или 36 академических часов. Через каждые 45 мин контактной работы делается перерыв продолжительностью 5 мин, а после двух часов контактной работы делается перерыв продолжительностью 10 мин.

Сетевая форма реализации программы дисциплины не используется.

Обучающийся имеет право на зачет результатов обучения по дисциплине, если она освоена им при получении среднего профессионального образования и /или высшего образования, а также дополнительного образования (при наличии). Зачтенные результаты обучения учитываются в качестве результатов промежуточной аттестации. Зачет результатов обучения осуществляется в порядке и формах, установленных локальным актом НИ РХТУ.

По всем вопросам учебной работы студент может обращаться к лектору курса – на лекциях, консультациях; к преподавателю, ведущему занятия семинарского типа, – на занятиях, консультациях; к заведующему кафедрой – в часы приёма.

Образовательные технологии

Учебный процесс при преподавании дисциплины основывается на использовании традиционных, инновационных и информационных образовательных технологий. Традиционные образовательные технологии представлены лекциями и занятиями семинарского типа. Инновационные образовательные технологии используются в виде применения активных и интерактивных форм проведения занятий. Информационные образовательные технологии реализуются путем активизации самостоятельной работы студентов в информационной образовательной среде.

При проведении учебных занятий обеспечивается развитие у обучающихся навыков командной работы, межличностной коммуникации, принятия решений, лидерских качеств (включая при необходимости проведение интерактивных лекций, групповых дискуссий, ролевых игр, тренингов, анализ ситуаций и имитационных моделей, преподавание дисциплины в форме курсов, составленных на основе результатов научных исследований, в том числе с учетом региональных особенностей профессиональной деятельности выпускников и потребностей работодателей).

Лекции

Лекционный курс предполагает систематизированное изложение основных вопросов содержания дисциплины. На первой лекции лектор обязан предупредить студентов, применительно по какой основной литературе (учебникам, учебным пособиям) будет прочитан курс.

Лекционный курс обеспечивает более глубокое понимание учебных вопросов при значительно меньшей затрате времени, чем это требуется большинству студентов при самостоятельном изучении материала.

Занятия семинарского типа

Занятия семинарского типа - в виде практических занятий

Практические занятия представляют собой детализацию лекционного теоретического материала, направлены на отработку навыков, проводятся в целях закрепления курса и охватывают все основные разделы дисциплины.

Основной формой проведения практических занятий является обсуждение наиболее проблемных и сложных вопросов по отдельным темам, а также решение задач и разбор примеров и ситуаций при контактной работе.

В обязанности преподавателя входят: оказание методической помощи и консультирование студентов по соответствующим темам курса, ответы на вопросы, управление процессом решения задач.

Активность на практических занятиях оценивается по следующим критериям:

- ответы на вопросы, предлагаемые преподавателем;
- участие в дискуссиях;

- выполнение практических заданий (решение задач).
- Оценивание выполнения практических заданий входит в итоговую оценку работы на практическом занятии.

Самостоятельная работа студента

Для успешного освоения дисциплины студентам необходимо не только посещать аудиторные занятия, но и вести активную самостоятельную работу. При самостоятельной проработке курса студент должен:

- выполнить контрольную работу для студентов заочной формы обучения;
- проработать лекционный материал, в т.ч. повторить законспектированный на лекционном занятии материал и дополнить его с учетом рекомендованной по данной теме литературы;
- изучить рекомендованную основную и дополнительную литературу, при необходимости составлять тезисы, аннотации и конспекты наиболее важных моментов;
- подготовиться к занятиям семинарского типа (практическим занятиям);
- использовать для самопроверки материалы оценочных средств.

7.1. Методические указания для обучающихся по освоению дисциплины

Перед изучением дисциплины студентам необходимо ознакомиться:

- с содержанием рабочей программы дисциплины;
- с целями и задачами дисциплины, её связями с другими дисциплинами (модулями) образовательной программы;
- методическими разработками по данной дисциплине, имеющимся в электронно-образовательной среде ВУЗа;
- с расписанием занятий по дисциплине, графиком консультаций преподавателей.

Методические указания по подготовке к аудиторным занятиям

Рекомендации по подготовке к лекционным занятиям.

Изучение дисциплины требует систематического и последовательного накопления теоретических знаний, следовательно, пропуски отдельных тем не позволяют глубоко освоить предмет. Студентам необходимо:

- перед каждой лекцией рекомендуется просматривать рабочую программу дисциплины, что позволит сэкономить время на записывание темы лекции, ее основных вопросов, рекомендуемой литературы;
- по указанию лектора на отдельные лекции надо приносить соответствующие материал на бумажных носителях (учебники, учебно-методические пособия), в электронном виде (таблицы, графики, схемы), если данный материал будет охарактеризован, прокомментирован, дополнен преподавателем непосредственно на лекции;
- перед следующей лекцией необходимо просмотреть по конспекту материал предыдущей.

При затруднениях в восприятии материала следует обратиться к основным литературным источникам. Если разобраться в материале не удалось, необходимо обратиться к лектору или к преподавателю на практических занятиях.

Рекомендации по подготовке к занятиям семинарского типа

Студентам следует:

- приносить с собой рекомендованные преподавателем к конкретному занятию литературу;
 - перед занятием по рекомендованным литературным источникам проработать теоретический материал, соответствующей теме;
 - при подготовке следует обязательно использовать не только лекции, учебную литературу, но и научные статьи, материалы периодической печати, нормативно-правовые акты и пр.;
 - теоретический материал следует соотносить с современным состоянием дел, так как в содержании предмета могут появиться изменения, дополнения, которые не всегда отражены в учебной литературе;
 - в начале занятий задать преподавателю вопросы по материалу, вызвавшему затруднения в ходе самостоятельной работы;
 - в ходе занятия не отвлекаться, давать конкретные, четкие ответы по существу вопросов;
 - на занятии доводить каждую задачу до окончательного решения, демонстрировать понимание проведенных расчетов (анализов, ситуаций);
 - в случае затруднений обращаться к преподавателю.
- Студентам, пропустившим занятия (независимо от причин), или не выполнившим рассматриваемые на занятии задания, рекомендуется не позже чем в двухнедельный срок явиться на консультацию к преподавателю и отчитаться по теме занятия.

Методические указания по подготовке к промежуточной аттестации по дисциплине

Изучение дисциплины завершается промежуточной аттестацией – сдачей экзамена. Промежуточная аттестация является формой итогового контроля знаний и умений, полученных на лекциях, занятиях семинарского типа и в процессе самостоятельной работы.

В период подготовки к промежуточной аттестации студент вновь обращается к пройденному учебному материалу. При этом он не только закрепляет полученные знания, но и получает новые. Подготовка студента к промежуточной аттестации включает в себя три этапа:

- 1) самостоятельная работа в течение семестра;
- 2) непосредственная подготовка в дни, предшествующие промежуточной аттестации по темам курса;
- 3) подготовка к ответу на вопросы, содержащиеся в контрольных заданиях (билетах).

Литература для подготовки к промежуточной аттестации рекомендуется преподавателем и указана в рабочей программе дисциплины. Для полноты учебной информации и ее сравнения желательно использовать не менее двух учебников, учебных пособий. Студент вправе сам придерживаться любой из представленных в учебниках точек зрения по спорной проблеме (в том числе отличной от преподавателя), но при условии достаточной аргументации.

Важным источником подготовки к промежуточной аттестации является конспект лекций, где учебный материал дается в систематизированном виде, основные положения его детализируются, подкрепляются современными фактами и информацией, которые в силу новизны не вошли в печатные источники. В ходе подготовки к промежуточной аттестации студентам необходимо обращать внимание не только на уровень запоминания, но и на степень понимания излагаемых проблем.

К промежуточной аттестации допускаются студенты, выполнившие все необходимые задания, предусмотренные рабочей программой дисциплины.

Промежуточная аттестация проводится преподавателем по вопросам/заданиям, охватывающим, как правило, материал лекций и занятий семинарского типа. По окончании ответа преподаватель может задать студенту дополнительные и уточняющие вопросы. Результаты промежуточной аттестации объявляются студенту после ее окончания в тот же день.

7.2. Методические рекомендации по организации и осуществлению самостоятельной работы обучающегося

Учебно-методическое обеспечение для самостоятельной работы студента по дисциплине

Учебно-методическое обеспечение для самостоятельной работы студента по дисциплине включает:

1. Конспект лекций
2. Основная и дополнительная литература (см. ниже).
3. Методические указания для обучающихся по освоению дисциплины
4. Интернет-ресурсы (см. ниже)
5. Информационные справочные системы (см. ниже)
6. Монографии, научные статьи, Интернет-публикации по тематике дисциплины
7. Фонд оценочных средств для проведения промежуточной аттестации обучающихся по дисциплине (см. выше).

Методические рекомендации по организации самостоятельной работы студента

Самостоятельная работа студентов (СРС) — это деятельность учащихся, которую они совершают без непосредственной помощи и указания преподавателя, руководствуясь сформировавшимися ранее представлениями о порядке и правильности выполнения операций. Цель СРС в процессе обучения заключается, как в усвоении знаний, так и в формировании умений и навыков по их использованию в новых условиях на новом учебном материале. Самостоятельная работа призвана обеспечить возможность осуществления студентами самостоятельной познавательной деятельности в обучении, и является видом учебного труда, способствующего формированию у студентов самостоятельности.

Самостоятельная работа студентов включает в себя выполнение различного рода заданий, которые ориентированы на более глубокое усвоение материала изучаемой дисциплины. К выполнению заданий для самостоятельной работы предъявляются следующие требования: задания должны исполняться самостоятельно и представляться в установленный срок, а также соответствовать установленным требованиям по оформлению.

Студентам следует:

- руководствоваться планом контрольных пунктов, определенным рабочей программой дисциплины;
- выполнять все плановые задания, выдаваемые преподавателем для самостоятельного выполнения, и разбирать на занятиях семинарского типа и консультациях неясные вопросы;
- использовать при подготовке соответствующие локальные нормативные документы ВУЗа.

Методические рекомендации по выполнению контрольной работы для студентов заочной формы обучения

Для заочной формы обучения предусмотрен текущий контроль в виде сдачи и защиты контрольной работы для студентов заочной формы обучения.

Контрольная работа для студентов заочной формы обучения - одна из форм самостоятельной работы студента. В процессе работы расширяется научно-теоретический кругозор по избранной теме, совершенствуются навыки самостоятельного изучения литературы и ее анализ.

Цель написания контрольной работы для студентов заочной формы обучения состоит в том, чтобы научить студента пользоваться литературой, привить умение популярно излагать сложные вопросы, найти решение заданной проблемы.

Тематика контрольных работ для студентов заочной формы обучения представлена в рабочей программе.

Контрольная работа для студентов заочной формы обучения может быть в виде теоретического задания и / или практического задания (нескольких практических заданий). Контрольная работа для студентов заочной формы обучения, содержащая теоретическое задание, может иметь следующую структуру: содержание, введение, изложение основного содержания темы, заключение, список использованных источников.

При выполнении контрольной работы студенту рекомендуется:

- соблюдение всех требований, предъявляемых к содержанию и оформлению контрольной работы для студентов заочной формы обучения по данной дисциплине;
- использование рекомендованной литературы;
- поиск примеров и анализ информации;
- консультации у преподавателя.

Выбор варианта контрольной работы для студентов заочной формы обучения определяется преподавателем. До начала или во время сессии, но до промежуточной аттестации по дисциплине студент заочной формы обучения должен представить преподавателю предварительно на проверку, а далее при успешном ее выполнении – к итоговому собеседованию (защите) свою контрольную работу.

Если контрольная работа зачтена, но имеются замечания, то ее необходимо доработать в соответствии с требованиями преподавателя и предъявить на промежуточной аттестации. Если контрольная работа не зачтена, то студенту необходимо ее полностью переделать с учетом замечаний и снова представить на проверку преподавателю.

После защиты контрольной работы по дисциплине и при условии выполнения всех форм текущего контроля, предусмотренных рабочей программой дисциплины, студент заочной формы обучения допускается до промежуточной аттестации по данной дисциплине.

Методические рекомендации по работе с литературой

В рабочей программе представлен список основной и дополнительной литературы по курсу – это учебники, учебно-методические пособия или указания. Дополнительная литература – учебники, монографии, сборники научных трудов, журнальные и газетные статьи, различные справочники, энциклопедии, Интернет-ресурсы.

Любая форма самостоятельной работы студента начинается с изучения соответствующей литературы как в библиотеке / электронно-библиотечной системе, так и дома. Изучение указанных источников расширяет границы понимания предмета дисциплины

В данной рабочей программе приведен перечень основных и дополнительных источников, которые предлагается изучить в процессе обучения по дисциплине. Кроме того, для расширения и углубления знаний по данной дисциплине целесообразно использовать: библиотеку диссертаций; научные публикации в тематических журналах; полнотекстовые базы данных библиотеки; имеющиеся в библиотеке ВУЗа и региона, публикаций на электронных и бумажных носителях.

Выбранную монографию или статью целесообразно внимательно просмотреть. В книгах следует ознакомиться с оглавлением и научно-справочным аппаратом, прочитать аннотацию и предисловие. Целесообразно пролистать, рассмотреть иллюстрации, таблицы, диаграммы, приложения. Такое ознакомление позволит узнать, какие главы следует читать внимательно, а какие прочитать быстро. В книге или журнале, принадлежащих студенту, ключевые позиции можно выделять маркером или делать пометки на полях. При работе с электронным документом также следует выделять важную информацию. Если книга или журнал не являются собственностью студента, то целесообразно записывать номера страниц, которые привлекли внимание. Позже следует возвратиться к ним, перечитать или переписать нужную информацию.

Выделяются следующие виды записей при работе с литературой. Конспект – краткая схематическая запись основного содержания научной работы. Целью является не переписывание произведения, а выявление его логики, системы доказательств, основных выводов. Хороший конспект должен сочетать полностью изложения с краткостью. Цитата – точное воспроизведение текста. Заключается в кавычки. Точно указывается страница источника. Тезисы – концентрированное изложение основных положений прочитанного материала. Аннотация – очень краткое изложение содержания прочитанной работы. Резюме – наиболее общие выводы и положения работы, ее концептуальные итоги. Записи в той или иной форме не только способствуют пониманию и усвоению изучаемого материала, но и помогают вырабатывать навыки ясного изложения в письменной форме тех или иных теоретических вопросов.

7.3. Методические рекомендации для преподавателей

Обучение студентов строится на основе следующих принципов:

1. Цель обучения – познакомить с идеями и методами науки; развивать умения и навыки применения принципов и законов для решения как простых, так и нестандартных задач.

2. Обучение должно органически сочетаться с воспитанием. Нужно развивать в студентах волевые качества и трудолюбие. Ненавязчиво прививать элементы культуры поведения. В частности, преподаватель должен личным примером воспитывать в студентах пунктуальность и уважение к чужому времени (входить в аудиторию со звонком, заканчивать занятия также со звонком, даже если для этого придется прерваться на полуслове). После звонка с занятия начинается личное время студента, посягать на которое преподаватель не имеет права.

3. Обучение должно быть не пассивным (студентам сообщается некоторый объем информации, рассматриваются способы решения тех или иных задач), а активным. Необходимо строить обучение так, чтобы в овладении материалом основную роль играла память логическая, а не формальная. Запоминание должно достигаться через глубокое понимание материала. Дисциплина должна представлять перед студентами не как некоторый объем информации, который нужно запомнить, а как логичная наука

4. Одно из важнейших условий успешного обучения – умение организовать работу студентов.

5. Отношение преподавателя к студентам должно носить характер доброжелательной требовательности. Для стимулирования работы студентов нужно использовать поощрение, одобрение, похвалу, но не порицание (порицание может применяться лишь как исключение). Преподаватель должен быть для студентов доступным.

6. Необходим регулярный контроль работы студентов. Правильно поставленный контроль помогает студентам организовать систематические самостоятельные занятия, а преподавателю - достичь высоких результатов в обучении.

Важнейшей задачей преподавателей, ведущих занятия по дисциплине, является выработка у студентов осознания необходимости и полезности знания дисциплины как теоретической и практической основы для изучения последующих в обучении дисциплин (модулей). Методически преподавание дисциплины основано, в первую очередь, на чтении лекций по основным разделам курса, проведении практических занятий

С целью более эффективного усвоения студентами материала данной дисциплины рекомендуется при проведении лекционных занятий и занятий семинарского типа использовать современные технические средства обучения, а именно презентации лекций, наглядные пособия.

Для более глубокого изучения предмета и подготовки ряда вопросов (тем) для самостоятельного изучения по разделам дисциплины преподаватель предоставляет студентам необходимую информацию об использовании учебно-методического обеспечения: учебниках, учебных пособиях, сборниках примеров и задач, Интернет-ресурсов. Содержание занятий определяется настоящей рабочей программой дисциплины.

Для контроля знаний студентов по дисциплине проводится текущий и промежуточный контроль. При текущем контроле рекомендуется использовать контрольную работу для студентов заочной формы обучения.

Организуя самостоятельную работу, необходимо постоянно обучать студентов методам такой работы.

Лекционные занятия – главное звено дидактического цикла обучения. Цель лекции – формирование у студентов ориентировочной основы для последующего усвоения материала методом самостоятельной работы. Содержание лекции должно отвечать следующим дидактическим требованиям:

- изложение материала от простого к сложному, от известного к неизвестному;
- логичность, четкость и ясность в изложении материала;
- возможность проблемного изложения, дискуссии, диалога с целью активизации деятельности студентов;
- опора смысловой части лекции на подлинные факты, события, явления, статистические данные;
- тесная связь теоретических положений и выводов с практикой и будущей профессиональной деятельностью студентов.

Преподаватель, ведущий лекционные занятия, должен знать существующие в педагогической науке и используемые на практике варианты лекций, их дидактические и воспитывающие возможности, а также их место в структуре процесса обучения.

При изложении материала важно помнить, что почти половина информации на лекции передается через интонацию. В профессиональном общении исходить из того, что восприятие лекций студентами заочной формы обучения существенно отличается по готовности и умению от восприятия студентами очной формы.

Преподавателем на этапе подготовки к практическим занятиям необходимо рекомендовать студентам углубленную самостоятельную работу с учебниками, периодической печатью и прочими источниками над заранее обозначенными вопросами, проблемами и задачами, чтобы в процессе практического занятия обеспечить их активное обсуждение, дискуссии. Цель преподавателя - при проведении практического занятия обеспечить возможность сделать студентами обобщающие выводы и заключения. При проведении практического занятия необходимо сочетать выступления студентов и преподавателя, чтобы сделать положительное рассмотрение обсуждаемой проблемы и анализ дискуссионных позиций. Преподаватель обязан обсудить мнения студентов и дать свои разъяснения и консультации, что позволит студентам не только углубленно изучить теорию, но и приобрести навыки и умения использовать ее в практической работе.

При проведении практических занятий по дисциплине возможно использование сообщений, фрагментов первоисточников, тестов, практических заданий, разбор проблемных ситуаций, правильных решений и др. Практические занятия по дисциплине можно проводить в виде развернутой беседы. Преподаватель может использовать устный опрос. На практическом занятии основную роль играет функция обобщения и систематизации знаний. Главное в практическом занятии не столько передача новой информации, сколько расширение, закрепление и углубление знаний, умений, навыков, способов их получения и применения.

Преподавателю необходимо сохранить связь принципиальных положений лекций с содержанием практических занятий.

При реализации рабочей программы дисциплины при контактной работе со студентами возможно применение активных и/или интерактивных форм обучения, в т.ч. компьютерных презентаций при чтении лекций, дискуссий, семинаров в диалоговом режиме и др.

Самостоятельная работа студентов предполагает индивидуальную работу с учебным материалом, выполнение контрольной работы для студентов заочной формы обучения, проработку лекционного материала, подготовку к занятиям семинарского типа (практическим занятиям), а также контактную самостоятельную работу с преподавателем, включающую текущие консультации и др.

При проведении текущего контроля и промежуточной аттестации студентов важно всегда помнить, что систематичность, объективность, аргументированность – главные принципы, на которых основаны контроль и оценка знаний студентов. Контроль и оценка знаний студента, требуют учета его индивидуального стиля в осуществлении учебной деятельности. Знание критериев оценки знаний обязательно для преподавателя и студента.

7.4. Методические рекомендации по обучению лиц с ограниченными возможностями здоровья и инвалидов

При обучении лиц с ограниченными возможностями здоровья и инвалидов профессорско-преподавательский состав должен первоначально ознакомиться с психолого-физиологическими особенностями обучающихся инвалидов и лиц с ограниченными возможностями здоровья, индивидуальными программами реабилитации инвалидов. При необходимости организуется дополнительная поддержка преподавания психологами, социальными работниками, прошедшими подготовку ассистентами.

При необходимости используются социально-активные и рефлексивные методы обучения, технологии социокультурной реабилитации с целью оказания помощи в установлении полноценных межличностных отношений с другими студентами, создании комфортного психологического климата в студенческой группе.

Подбор и разработка учебных материалов производится с учетом предоставления материала в различных формах: аудиальной, визуальной, с использованием специальных технических средств и информационных систем.

Освоение дисциплины лицами с ограниченными возможностями здоровья осуществляется с использованием средств обучения общего и специального назначения (персонального и коллективного использования).

Для инвалидов и лиц с ограниченными возможностями здоровья при необходимости есть возможность проводить лекционные, практические занятия на 1-ом этаже учебных корпусов. Имеются специализированные кабинеты для самостоятельной и индивидуальной работы, оснащенные ПК.

Для студентов с ограниченными возможностями здоровья предусматривается доступная форма предоставления контрольных заданий и других материалов оценочных средств, а именно:

- в печатной или электронной форме (для лиц с нарушениями опорно-двигательного аппарата);
- в печатной форме или электронной форме с увеличенным шрифтом и контрастностью (для лиц с нарушениями слуха, речи, зрения);
- методом чтения ассистентом задания вслух (для лиц с нарушениями зрения).

Студентам с ограниченными возможностями здоровья и инвалидам увеличивается время на подготовку ответов на контрольные вопросы.

Для таких студентов предусматривается доступная форма предоставления ответов на задания, а именно:

- письменно на бумаге или набором ответов на компьютере (для лиц с нарушениями слуха, речи);
- устно (для лиц с нарушениями зрения, опорно-двигательного аппарата).

При необходимости для обучающихся с инвалидностью процедура оценивания результатов обучения может проводиться в несколько этапов.

8. ОСНОВНАЯ И ДОПОЛНИТЕЛЬНАЯ УЧЕБНАЯ ЛИТЕРАТУРА, НЕОБХОДИМАЯ ДЛЯ ОСВОЕНИЯ ДИСЦИПЛИНЫ

а) основная литература

1. Минорский В.П. Сборник задач по высшей математике. - М.: ФИЗМАТЛИТ, 2008. - 336 с.
2. Дифференциальное и интегральное исчисление: в 2-х т.: учеб. пособ. для вузов. Т.2 / Н. С. Пискунов. - изд. стереотип. - М.: Интеграл-Пресс, 2009. - 544 с.

б) дополнительная литература

1. Функции нескольких переменных, дифференциальные уравнения и ряды. Методические указания и рекомендации / РХТУ им. Д. И. Менделеева, Новомосковский институт; Сост.: Бездомников А. В., Болдинова Л. Г., Карпова О. Ю., Шульмина Р. В. Новомосковск, 2006. - 72 с.
2. Исаков В.Ф., Лупу В.Н., Ребенков А.С. Дифференциальное исчисление. Методические указания / ФГБОУ РХТУ им. Д.И. Менделеева, Новомосковский ин-т. Новомосковск, 2012. – 40 с.
3. Бездомников А.В., Дмитриева Р.П., Семенкова О.М. Интегральное исчисление функции одной переменной. Методические указания к выполнению контрольных работ для студентов заочной формы обучения/ Новомосковский институт (филиал) ФГБОУ ВПО "РХТУ им. Д.И. Менделеева"; Новомосковск, 2013. –36 с.
4. Контрольная работа №4 по математике: метод. указ. для студ.-заочников / сост. В. А. Матвеев, В. М. Ульянов. - Новомосковск: [б. и.], 2013. - 24 с.

9. РЕСУРСЫ ИНФОРМАЦИОННО-ТЕЛЕКОММУНИКАЦИОННОЙ СЕТИ ИНТЕРНЕТ, ИНФОРМАЦИОННЫЕ ТЕХНОЛОГИИ, ИСПОЛЬЗУЕМЫЕ ПРИ ОСУЩЕСТВЛЕНИИ ОБРАЗОВАТЕЛЬНОГО ПРОЦЕССА ПО ДИСЦИПЛИНЕ

9.1. Электронные библиотечные ресурсы

1. ЭБС ««Издательство «Лань» (договор № 33.03-Р-3.1-3824/2021 от 26.09.2021г.; договор № 33.03-Р-3.1-3825/2021 от 26.09.2021г. Срок действия с 26.09.2021г. по 25.09.2022г.) - <https://e.lanbook.com/>
2. ЭБС «Электронное издательство ЮРАЙТ» (договор № 33.03-Л-3.1-4377/2022 от 16.03.2022г. Срок действия с 16.03.2022г. по 15.03.2023г.) - <https://urait.ru/>
3. ЭБС «Консультант студента «ООО «Политехресурс» (договор № 33.03-Р-3.1-4375/2022 на оказание услуг по предоставлению доступа к образовательной платформе ИКЗ 221770707263777070100100120015811244 от 16.03.2022г. Срок действия с 16.03.2022г. по 15.03.2023г.) - <https://www.studentlibrary.ru/>
4. Научная электронная библиотека «КиберЛенинка» - <https://cyberleninka.ru/>
5. Научная электронная библиотека eLIBRARY.RU - <https://elibrary.ru/>

9.2. Профессиональные базы данных и информационные справочные системы

1. Справочная Правовая Система «Консультант Юрист смарт-комплект Базовый ОВК-Ф» для нужд Новомосковского института РХТУ им. Д.И. Менделеева (контракт № 09-15ЭА/2022. ИКЗ 221770707263777070100100050016311244 от 05.04.2022г. Срок действия с 05.04.2022г. по 31.03.2023г.) - <http://www.consultant.ru/>
2. Интернет-версия справочно-правовой системы «Гарант» (информационно-правовой портал «Гарант.ру») - <http://www.garant.ru/>
3. Информационная система «Единое окно доступа к образовательным ресурсам» - <http://window.edu.ru/>
4. Российская государственная библиотека (РГБ) (информационно-справочная система) - <http://olden.rsl.ru/>
5. Российская национальная библиотека (информационно-справочная система) - <http://nlr.ru/>
6. Российская Книжная Палата (информационно-справочная система) - <http://www.bookchamber.ru/>
7. Профессиональная база данных. Энциклопедия - <http://uor-nsk.ru/>
8. Профессиональная база данных «Oxford dictionaries» (Оксфордские словари) - <http://www.natcorp.ox.ac.uk/>
9. Портал для аспирантов - <http://www.aspirantura.spb.ru/>
10. Электронный ресурс «Все для студента» - <https://www.twirpx.com/>

9.3. Программное обеспечение

1. Операционная система Microsoft Windows 7 - бессрочная лицензия в рамках подписки Azure Dev Tools for Teaching (бывший Microsoft Imagine Premium (бывший DreamSpark - The Novomoskovsk University (the branch) - EMDEPT - DreamSpark Premium <http://e5.onthehub.com/WebStore/Welcome.aspx?vsro=8&ws=9f5a10ad-c98b-e011-969d-0030487d8897>. Номер учетной записи: e5: 100039214))
2. Microsoft Word, Microsoft Excel, Microsoft PowerPoint из пакета Microsoft Office 365A1 - бессрочная лицензия в рамках подписки Azure Dev Tools for Teaching (бывший Microsoft Imagine Premium (бывший DreamSpark - The Novomoskovsk University (the branch) - EMDEPT - DreamSpark Premium <http://e5.onthehub.com/WebStore/Welcome.aspx?vsro=8&ws=9f5a10ad-c98b-e011-969d-0030487d8897>. Номер учетной записи: e5: 100039214))

3. Архиватор 7zip - распространяется под лицензией GNU LGPL license
4. Adobe Acrobat Reader - ПО Acrobat Reader DC, мобильное приложение Acrobat Reader - бесплатные и доступны для корпоративного распространения (<https://acrobat.adobe.com/ru/ru/acrobat/pdf-reader/volume-distribution.html>)
5. Браузер Mozilla FireFox – распространяется под лицензией Mozilla Public License 2.0 (MPL)
6. MathCad Express 3.0 - бесплатно в течение неограниченного срока. (<https://www.ptc.com/ru/products/mathcad-express-free-download>)
7. Kaspersky Free <https://www.kaspersky.ru/free-antivirus>

10. МАТЕРИАЛЬНО-ТЕХНИЧЕСКАЯ БАЗА, НЕОБХОДИМАЯ ДЛЯ ОСУЩЕСТВЛЕНИЯ ОБРАЗОВАТЕЛЬНОГО ПРОЦЕССА ПО ДИСЦИПЛИНЕ

Наименование специальных помещений	Оснащенность специальных помещений
Аудитория для лекционных занятий (согласно расписанию учебных занятий)	Учебная мебель, доска Презентационная техника (ноутбук, проектор, экран – постоянное хранение в ауд. 308 н.к.)
Аудитория для практических занятий (согласно расписанию учебных занятий)	Учебная мебель, доска Презентационная техника (ноутбук, проектор, экран – постоянное хранение в ауд. 308 н.к.)
Аудитория для самостоятельной работы студентов (ауд.326а н.к.)	Учебная мебель Компьютер в сборе (2 шт.) (Pentium 1000МГц с оперативной памятью 512 Мбайт и памятью на жестком диске 8 Гбайт), подключенные к локальной сети, с возможностью просмотра видеоматериалов и презентаций. Принтер лазерный Сканер. Наглядные пособия (плакаты, макеты, сборочные единицы) Доступ в Интернет, к ЭБС, электронным образовательным и информационным ресурсам, базе данных электронного каталога НИ РХТУ, системе управления учебными курсами Moodle
Аудитория для групповых консультаций (согласно расписанию учебных занятий)	Учебная мебель, доска
Аудитория для индивидуальных консультаций (ауд.318 н.к. «Преподавательская»)	Учебная мебель Компьютер в сборе (1 шт.) (в соответствии с паспортом аудитории), подключенный к локальной сети, с возможностью просмотра видеоматериалов и презентаций. Принтер Доступ в Интернет, к ЭБС, электронным образовательным и информационным ресурсам, базе данных электронного каталога НИ РХТУ, системе управления учебными курсами Moodle
Аудитория для текущего контроля (согласно расписанию учебных занятий)	Учебная мебель, доска
Аудитория для промежуточной аттестации (согласно расписанию учебных занятий)	Учебная мебель, доска
Помещения для хранения и профилактического обслуживания учебного оборудования (ауд. 350 н.к.)	Стеллажи, оборудование, инструменты, стенды, необходимые для профилактического обслуживания, текущего ремонта и хранения техники и учебного оборудования, участвующего в учебном процессе Компьютеры в сборе (4 шт.) (в соответствии с паспортом аудитории), подключенные к локальной сети Доступ в Интернет, к ЭБС, электронным образовательным и информационным ресурсам, базе данных электронного каталога НИ РХТУ, системе управления учебными курсами Moodle

Для инвалидов и лиц с ограниченными возможностями здоровья при необходимости имеется возможность проведения лекционных занятий и занятий семинарского типа на 1-ом этаже учебного корпуса. Возле входных дверей в учебный корпус установлен звонок в дежурную сотруднику. Предусмотрены широкие дверные проемы. Имеются специализированные кабинеты для самостоятельной и индивидуальной работы, оснащенные ПК. По ряду тем предусмотрены виртуальные занятия, в том числе с использованием презентаций и выполнением требуемого объема работ в режиме удаленного доступа.

При освоении дисциплины при необходимости используется электронное обучение и дистанционные образовательные технологии.

**ДОПОЛНЕНИЯ И ИЗМЕНЕНИЯ В РАБОЧЕЙ ПРОГРАММЕ
на 2022-2023 учебный год**

В рабочую программу дисциплины вносятся следующие изменения:

1. В перечень электронных библиотечных ресурсов (п. 9.1) вносятся следующие изменения:

ЭБС «Издательство «Лань» (договор № 33.03-Р-3.1-5182/2022 от 26.09.2022г.; договор № 33.03-Л-3.1-5181/2022 от 26.09.2022г, Срок действия с 26.09.2022г. по 25.09.2023г.) - <https://e.lanbook.com/>

Дополнения и изменения в рабочей программе рассмотрены и одобрены на заседании кафедры «Вычислительная техника и информационные технологии»

«10» 10 2022 г, протокол № 2/8

Руководитель ОПОП _____



/Силина А.В./

**ДОПОЛНЕНИЯ И ИЗМЕНЕНИЯ В РАБОЧЕЙ ПРОГРАММЕ
на 2023-2024 учебный год**

1. В рабочую программу дисциплины вносятся следующие изменения:

Ресурсы информационно-телекоммуникационной сети Интернет, используемые при осуществлении образовательного процесса по дисциплине:

- перечень электронных библиотечных ресурсов;
- перечень профессиональных баз данных и информационных справочных систем.

Дополнения и изменения в рабочей программе дисциплины рассмотрены и одобрены на заседании кафедры «Вычислительная техника и информационные технологии»

«30» 06 2023 г, протокол № 10/6

Руководитель ОПОП _____



/Силин А.В./

9.1. Электронные библиотечные ресурсы

1. ЭБС «Издательство «Лань» (договор № 33.03-Р-3.1-5182/2022 от 26.09.2022г.; договор № 33.03-Л-3.1-5181/2022 от 26.09.2022г. Срок действия с 26.09.2022г. по 25.09.2023г.) - <https://e.lanbook.com/>
2. ЭБС «Электронное издательство ЮРАЙТ» (договор № 33.03-Л-3.1-6138/2023 от 20.04.2023г. Срок действия с 20.04.2023г. по 19.04.2024г.) - <https://urait.ru/>
3. ЭБС «ZNANIUM» (договор № 769 эбс / 33.02-Р-3.1-6158/2023 ИКЗ 2217707072637770701001000900115814244 от 24.04.2023г. Срок действия с 24.04.2023г. по 23.04.2024г.) - <https://znanium.com/>
4. ЭБС «Консультант студента» (договор № 818КС/01-2023/33.02-Л-3.1-6152/2023 от 26.04.2023г. Срок действия с 26.04.2023г. по 25.04.2024г.) - [https:// studentlibrary.ru/](https://studentlibrary.ru/)
5. Научная электронная библиотека «КиберЛенинка» - <https://cyberleninka.ru/>
6. Научная электронная библиотека eLIBRARY.RU - <https://elibrary.ru/>

9.2. Профессиональные базы данных и информационные справочные системы

1. Интернет-версия справочно-правовой системы «Гарант» (информационно-правовой портал «Гарант.ру») - <http://www.garant.ru/>
2. Информационная система «Единое окно доступа к образовательным ресурсам» - <http://window.edu.ru/>
3. Российская государственная библиотека (РГБ) (информационно-справочная система) - <http://olden.rsl.ru/>
4. Российская национальная библиотека (информационно-справочная система) - <http://nlr.ru/>
5. Российская Книжная Палата (информационно-справочная система) - <http://www.bookchamber.ru/>
6. Профессиональная база данных. Энциклопедия - <http://uor-nsk.ru/>
7. Профессиональная база данных «Oxford dictionaries» (Оксфордские словари) - <http://www.natcorp.ox.ac.uk/>
8. Портал для аспирантов - <http://www.aspirantura.spb.ru/>
9. Электронный ресурс «Все для студента» - <https://www.twirpx.com/>

МИНИСТЕРСТВО НАУКИ И ВЫСШЕГО ОБРАЗОВАНИЯ РОССИЙСКОЙ ФЕДЕРАЦИИ

Новомосковский институт (филиал)
федерального государственного бюджетного образовательного учреждения высшего
образования «Российский химико-технологический университет имени Д.И. Менделеева»
(Новомосковский институт РХТУ им. Д.И. Менделеева)



УТВЕРЖДАЮ
Директор Новомосковского института
РХТУ им. Д.И. Менделеева
Первухин В.Л.

« 30 » 06 2022 г.

Рабочая программа дисциплины

Физика

Направление подготовки 09.03.01 «Информатика и вычислительная техника»

Направленность (профиль) подготовки «Автоматизированные системы обработки информации и управления»

Квалификация выпускника Бакалавр

Форма обучения заочная

г. Новомосковск – 2022 г.

Разработчик(ки):

к.ф.-м.н., доцент кафедры «Естественнонаучные и математические дисциплины»
Новомосковского института РХТУ им. Д.И. Менделеева


_____ Подольский В.А.
(подпись)

Рабочая программа рассмотрена и одобрена на заседании кафедры «Естественнонаучные и математические дисциплины»

Протокол № 10 от 30.06.22

Зав.кафедрой, к.т.н, доцент 
_____ Соболев А.В.
(подпись)

Эксперт

Руководитель ОПОП по направлению подготовки 09.03.01 «Информатика и вычислительная техника»

Зав.кафедрой, к.т.н, доцент 
_____ Силин А.В.
(подпись)

Рабочая программа согласована с деканом факультета «Кибернетика»

Декан, к.т.н., доцент 
_____ Маслова Н.В.
(подпись)


« 30 » _____ 06 _____ 2022 г.

Рабочая программа согласована с деканом факультета *Заочного и очно-заочного обучения*

Декан, к.т.н., доцент _____ 
_____ Стекольников А.В.
(подпись)

« 30 » _____ 06 _____ 2022 г.

Рабочая программа согласована с руководителем учебно-методического управления Новомосковского института РХТУ им. Д.И. Менделеева

Руководитель,
д.х.н., профессор 
_____ Кизим Н.Ф.
(подпись)

« 30 » _____ 06 _____ 2022 г.

1. ЦЕЛИ ОСВОЕНИЯ ДИСЦИПЛИНЫ

Настоящая рабочая программа дисциплины устанавливает требования к знаниям, умениям и навыкам обучающихся, а также определяет содержание и виды учебных занятий и отчетности.

Целью освоения дисциплины является обеспечение профессиональной подготовки обучающихся, основанное на формировании следующих компетенций, определенных основной профессиональной образовательной программой направления подготовки 09.03.01 «Информатика и вычислительная техника», направленность (профиль) «Автоматизированные системы обработки информации и управления» (уровень бакалавриата):

- ОПК-1 Способен применять естественнонаучные и общинженерные знания, методы математического анализа и моделирования, теоретического и экспериментального исследования в профессиональной деятельности.

2. ПЛАНИРУЕМЫЕ РЕЗУЛЬТАТЫ ОБУЧЕНИЯ ПО ДИСЦИПЛИНЕ, СООТНЕСЕННЫЕ С ПЛАНИРУЕМЫМИ РЕЗУЛЬТАТАМИ ОСВОЕНИЯ ОПОП

Освоение дисциплины направлено на формирование следующих компетенций, определенных в учебном плане основной профессиональной образовательной программы:

Код компетенции	Содержание компетенции	Код и наименование индикатора достижения компетенции
ОПК-1	Способен применять естественнонаучные и общинженерные знания, методы математического анализа и моделирования, теоретического и экспериментального исследования в профессиональной деятельности	ОПК-1.1 Знать: – законы механики, термодинамики, электричества, магнетизма, элементарные основы оптики, квантовой механики и атомной физики ОПК-1.7 Уметь: – решать стандартные профессиональные задачи с применением естественнонаучных и общинженерных знаний, методов математического анализа и моделирования ОПК-1.8 Владеть: – методами теоретического и экспериментального исследования объектов профессиональной деятельности

3. МЕСТО ДИСЦИПЛИНЫ В СТРУКТУРЕ ОБРАЗОВАТЕЛЬНОЙ ПРОГРАММЫ

Дисциплина реализуется в рамках обязательной части Блока 1. Дисциплины (модули) основной профессиональной образовательной программы.

Изучение дисциплины предполагает предварительное освоение следующих дисциплин (модулей): курс Физика общеобразовательной школы.

Освоение данной дисциплины необходимо как предшествующее для следующих дисциплин (модулей), практик образовательной программы: Инженерная графика, Профильное программное обеспечение для решения задач профессиональной деятельности, Математический анализ, Линейная алгебра и функция нескольких переменных, Интегралы и дифференциальные уравнения, Электротехника, Учебная (эксплуатационная) практика, Электроника, Экология, Операционные системы, Сети и телекоммуникации, Базы данных, Защита информации.

4. ОБЪЕМ ДИСЦИПЛИНЫ

Общая трудоемкость дисциплины составляет 288 ак.час. (216 астр.час.) или 8 зачетных единиц (з.е).

1 ак.час = 45 мин (коэффициент приведения академических часов к астрономическим – 0,75)

Вид учебной работы	Всего ак.час.	Семестры ак.час	
		1	2
Контактная работа в том числе:	33	16,4	16,6
Лекции	12	6	6
Практические занятия	8	4	4
Лабораторные работы	12	6	6
Экзамен	0,4		0,4
Зачет с оценкой	0,4	0,4	
Зачет	0,2		0,2
Курсовой проект/ работа (зачет с оценкой)			
Самостоятельная работа (всего), в том числе:	239	124	115
Контактная самостоятельная работа - текущие консультации	1,8	0,9	0,9
Проработка лекционного материала	24	12	12
Подготовка к практическим занятиям	32	16	16
Подготовка к лабораторным занятиям	60	30	30
Выполнение курсового проекта / работы			
Контрольная работа для студентов заочной формы обучения	120,2	65,1	55,1
Контактная самостоятельная работа - консультация перед экзаменом	1		1
Контроль,	16	3,6	12,4

в том числе				
Подготовка к промежуточной аттестации		16	3,6	12,4
Промежуточная аттестация			зачет с оценкой	зачет. экзамен
Общая трудоемкость	ак.час.	288	144	144
	з.е.	8	4	4

5. СОДЕРЖАНИЕ И СТРУКТУРА ДИСЦИПЛИНЫ

5.1. Структура дисциплины и виды занятий

№ темы	Наименование темы дисциплины	Лекции	Занятия семинарского типа		Про- меж. атт ест., конс п/э	СРС	Кон- троль	Всего час.	Код формируемой компетенции
			Практ. занятия	Лаб. занятия					
1	Введение. Применение физики в практической и профессиональной деятельности. Кинематика.	0,5	0,25			6	0,4	7,15	ОПК-1
2	Динамика.	0,5	0,25	0,5		10	0,5	11,75	ОПК-1
3	Работа и энергия. Законы сохранения	0,5	0,5	0,5		12	0,5	14	ОПК-1
4	Колебания. Волны.	0,5	0,5	0,5		10	0,5	12	ОПК-1
5	Элементы специальной теории относительности.	0,5				6	0,4	6,9	ОПК-1
6	Основные понятия статист. физики и термодинамики. МКТ	0,5	0,5	0,5		14	0,5	16	ОПК-1
7	Первое начало термодинамики. Изопроцессы. Второе начало термодинамики	0,5		0,5		12	1	14	ОПК-1
8	Электростатика. Электрическое поле	0,5	0,5	0,5		14	1	16,5	ОПК-1
9	Работа электрического поля. Потенциал	0,5	0,5			10	0,4	11,4	ОПК-1
10	Проводники в электростатическом поле	0,5	0,5	0,5		12	1	14,5	ОПК-1
11	Электрический ток. Законы постоянного тока	0,5	0,5	0,5		12	1	14,5	ОПК-1
12	Магнитостатика	0,5	0,5	1		12	1	15	ОПК-1
13	Силы в магнитном поле. Работа магнитного поля	0,5	0,5	1		11	1	14	ОПК-1
14	Электромагнитная индукция	0,5	0,5	1		16	1	19	ОПК-1
15	Электромагнитные волны. Интерференция света	0,5	0,5	1		16	1	19	ОПК-1
16	Дифракция света. Поляризация света	0,5	0,5	1		12	1	15	ОПК-1
17	Квантовая оптика. Корпускулярно-волновой дуализм.	0,5	0,5	1		12	1	15	ОПК-1
18	Уравнение Шредингера. Квантование. Частица в яме	0,5	0,5	1		10	1	13	ОПК-1
19	Туннельный эффект. Атом водорода	1	0,5	1		12	1	15,5	ОПК-1
20	Принцип Паули. Периодическая система элементов	1				10	0,4	11,4	ОПК-1
21	Энергетические зоны	1				9	0,4	10,4	ОПК-1
	Консультация перед экзаменом					1		1	ОПК-1
	Промежуточная аттестация								
	Экзамен					0,4		0,3	ОПК-1
	Зачет с оценкой					0,4		0,3	ОПК-1
	Зачет					0,2		0,35	ОПК-1
	Курсовой проект/ раб. (зачет с оценкой)								
	Всего	12	8	12	1	239	16	288	

5.2. Содержание дисциплины, структурированное по темам

№ темы	Наименование темы дисциплины	Содержание раздела
1	Введение. Применение физики в практической и профессиональной деятельности. Кинематика.	Цели и задачи курса. Применение физики в практической и профессиональной деятельности. Радиус-вектор, перемещение, траектория, путь. Вектор скорости, модуль вектора скорости. Уравнение пути. Ускорение. Нормальное и тангенциальное ускорения. Вращательное движение. Угловая скорость, угловое ускорение. Период, частота. Связь между линейными и угловыми характеристиками.
2	Динамика.	1,2,3 Законы Ньютона. Второй закон Ньютона для системы материальных точек. Центр масс, импульс системы. Момент силы и момент импульса. Закон динамики вращательного движения материальной точки относительно неподвижной оси. Уравнение моментов. Закон динамики вращательного движения твердого тела относительно неподвижной оси. Теорема Штейнера.

3	Работа и энергия. Законы сохранения	Работа. Работа при вращательном движении. Мощность. Работа и кинетическая энергия. Связь между консервативной силой и потенциальной энергией. Работа неконсервативных сил и механическая энергия. Закон сохранения импульса. Закон сохранения момента импульса. Закон сохранения механической энергии
4	Колебания. Волны.	Колебания. Дифференциальное уравнение гармонических колебаний. Кинематическое уравнение гармонических колебаний. Амплитуда, фаза, частота, период колебаний. Маятники. Волны. Волновое уравнение
5	Элементы специальной теории относительности.	Принцип относительности Галилея, постулаты Эйнштейна, преобразования Лоренца, следствия из них. Релятивистский импульс. Взаимосвязь массы и энергии в СТО. СТО и ядерная энергетика.
6	Основные понятия статист. физики и термодинамики. МКТ	Основные представления молекулярно-кинетической теории и термодинамики. Равновесные и неравновесные процессы. Идеальный газ. Давление газа. Основное уравнение молекулярно-кинетической теории идеального газа. Уравнение состояния идеального газа.
7	Первое начало термодинамики. Изопроцессы. Второе начало термодинамики	Внутренняя энергия. Работа при изменении объема. Теплопередача. Количество теплоты. Теплоемкость. Первое начало термодинамики. Внутренняя энергия идеального газа. Теплоемкость идеального газа. Уравнение Майера. Адиабатный процесс. Уравнение адиабаты (уравнение Пуассона) идеального газа. Работа и количество теплоты при изопроцессах.
8	Электростатика. Электрическое поле	Электрический заряд. Закон Кулона. Напряженность электрического поля. Напряженность поля точечного заряда. Принцип суперпозиции полей. Поток вектора напряженности электрического поля. Теорема Гаусса для электрического поля, ее применение
9	Работа электрического поля. Потенциал	Работа при перемещении одного точечного заряда относительно другого. Потенциальная энергия взаимодействия двух точечных зарядов. Потенциал электрического поля. Работа по перемещению заряда в электрическом поле. Потенциальная энергия системы точечных зарядов. Связь между напряженностью и потенциалом электрического поля. Эквипотенциальные поверхности. Циркуляция вектора напряженности электрического поля.
10	Проводники в электростатическом поле	Проводники в электростатическом поле. Равновесие зарядов на проводнике. Электроемкость уединенного проводника. Конденсатор. Электроемкость плоского конденсатора. Соединение конденсаторов. Энергия заряженного проводника и конденсатора. Объемная плотность энергии электрического поля.
11	Электрический ток. Законы постоянного тока	Электрический ток. Сила и плотность тока. Электродвижущая сила. Напряжение и разность потенциалов. Закон Ома для участка цепи (однородного и неоднородного). Закон Ома для замкнутой цепи. Сопротивление проводников, Соединение проводников. Работа и мощность постоянного тока. Закон Джоуля-Ленца.
12	Магнитостатика	Магнитное поле. Магнитная индукция. Напряженность магнитного поля. Закон Био-Савара-Лапласа. Принцип суперпозиции магнитных полей. Линии магнитной индукции. Магнитное поле прямолинейного проводника и в центре кругового проводника с током. Циркуляция вектора магнитной индукции. Магнитное поле тороида и соленоида
13	Силы в магнитном поле. Работа магнитного поля	Сила Ампера, Лоренца. Движение зарядов в магнитном поле. Магнитное поле и магнитный дипольный момент кругового тока. Рамка с током в магнитном поле Работа магнитного поля
14	Электромагнитная индукция	Явление электромагнитной индукции. ЭДС индукции. Потокосцепление. Явление самоиндукции. Индуктивность. ЭДС самоиндукции. Индуктивность соленоида. Энергия и плотность энергии магнитного поля.
15	Электромагнитные волны. Интерференция света	Вихревое электрическое поле. Электромагнитная природа света. Интерференция плоских волн. Разность фаз и оптическая разность хода. Условия максимумов и минимумов интенсивности при интерференции. Способы наблюдения интерференции света. Зеркала и бипризма Френеля. Наложение максимумов и минимумов при интерференции от двух источников света. Интерференция в тонких пленках.
16	Дифракция света. Поляризация света	Дифракция света. Принцип Гюйгенса-Френеля. Метод зон Френеля. Дифракция на круглом отверстии. Дифракция на щели. Дифракционная решетка. Форма и степень поляризации монохроматических волн. Получение и анализ линейно-поляризованного света. Линейное двулучепреломление. Поляризаторы. Закон Малюса
17	Квантовая оптика. Корпускулярно-волновой дуализм.	Излучение нагретых тел. Законы Кирхгофа, Стефана-Больцмана и Вина. Абсолютно черное тело. Гипотеза Планка. Квантовое объяснение законов теплового излучения. Фотоэффект. Уравнение Эйнштейна для фотоэффекта. Корпускулярно-волновой дуализм света. Гипотеза де Бройля. Опыты Дэвиссона и Джермера. Дифракция микрочастиц. Принцип неопределенности Гейзенберга
18	Уравнение Шредингера. Квантование. Частица в яме	Волновая функция, ее статистический смысл, стандартные условия, условие нормировки. Уравнение Шредингера. Понятие о квантовании. Квантование энергии. Квантовая частица в одномерной потенциальной яме. Одномерный потенциальный барьер.
19	Туннельный эффект. Атом водорода	Туннельный эффект. Стационарное уравнение Шредингера для атома водорода. Собственный механический и магнитный моменты электрона в атоме. Квантовые числа. Спектр излучения атома водорода
20	Принцип Паули. Периодическая система элементов	Принцип тождественности одинаковых микрочастиц. Бозоны и фермионы. Принцип Паули. Строение атомов и периодическая система химиче-

		ских элементов Д.М. Менделеева. Порядок заполнения электронных оболочек.
21	Энергетические зоны	Движение электронов в периодическом поле кристалла. Образование энергетических зон. Структура зон в металлах, полупроводниках и диэлектриках.

5.3. Лабораторные занятия

№ п/п	№ темы	Наименование лабораторных работ	Трудоемкость, час.	Формы текущего контроля	Код формируемой компетенции
1	2	Изучение закона динамики вращательного движения с помощью маятника Обербека. Определение момента инерции. Проверка основного закона динамики вращательного движения	0,5	Допуск (тестирование), Отчет, Защита	ОПК-1
2	3	Проверка закона сохранения момента импульса. Определение ускорения свободного падения методом обращения	0,5	Допуск (тестирование), Отчет, Защита	ОПК-1
3	4	Изучение затухающих колебаний. Определение скорости звука в воздухе методом стоячих волн	0,5	Допуск (тестирование), Отчет, Защита	ОПК-1
4	6,7	Определение отношения теплоемкостей газов по методу Клемана и Дезорма. Определение универсальной газовой постоянной методом откачки. Распределение Максвелла	1	Допуск (тестирование), Отчет, Защита	ОПК-1
5	8	Исследование электростатического поля	0,5	Допуск (тестирование), Отчет, Защита	ОПК-1
6	10,11	Определение электроемкости конденсатора. Определение электрического сопротивления проводников. Определение ЭДС источника тока методом компенсации	1	Допуск (тестирование), Отчет, Защита	ОПК-1
7	12,13	Измерение горизонтальной составляющей напряженности магнитного поля Земли	1	Допуск (тестирование), Отчет, Защита	ОПК-1
8	12,13	Исследование магнитного поля соленоида	1	Допуск (тестирование), Отчет, Защита	ОПК-1
9	14	Определение удельного заряда электрона или постоянной Холла	1	Допуск (тестирование), Отчет, Защита	ОПК-1
10	15,16	Определение длины световой волны с помощью: колец Ньютона. Определение длины световой волны с помощью бипризмы Френеля. Определение длины световой волны с помощью дифракционной решетки	2	Допуск (тестирование), Отчет, Защита	ОПК-1
11	17	Дифракция электронов на щели	0,5	Допуск (тестирование), Отчет, Защита	ОПК-1
12	17-18	Изучение явления внешнего фотоэффекта. Определение постоянной Стефана - Больцмана	1,5	Допуск (тестирование), Отчет, Защита	ОПК-1
13	19	Изучение спектра атома водорода. Опыт Франка и Герца	1	Допуск (тестирование), Отчет, Защита	ОПК-1

5.4. Практические занятия

№ п/п	№ темы	Тематика практических занятий	Трудоемкость, час.	Формы текущего контроля	Код формируемой компетенции
1	1,2	Кинематика поступательного и вращательного движения. Динамика материальной точки	0,3	Опрос	ОПК-1
2	2,3	Динамика вращательного движения. Работа, энергия. Законы сохранения в механике	0,7	Опрос	ОПК-1
3	4	Механические колебания. Волны	0,25	Опрос	ОПК-1
4	4	Уравнение состояния идеального газа. Изопроцессы. Первый закон термодинамики	0,25	Опрос	ОПК-1
5	6	Электрическое поле. Напряженность электрического поля заряженных тел	0,5	Опрос	ОПК-1
6	8-10	Потенциал. Работа в электрическом поле. Электроемкость. Энергия электростатического поля	1,5	Опрос	ОПК-1
7	11	Постоянный электрический ток. Закон Ома. Мощность тока	0,5	Опрос	ОПК-1
8	12,13	Магнитное поле системы проводников. Сила Ампера. Сила Лоренца	0,5	Опрос	ОПК-1
9	13	Поток и циркуляция вектора магнитной индукции. Работа магнитного поля	0,5	Опрос	ОПК-1

10	14	Электромагнитная индукция. Самоиндукция, колебательный контур	0,5	Опрос	ОПК-1
11	15	Интерференция света.	0,5	Опрос	ОПК-1
12	16	Дифракция света. Поляризация света.	0,25	Опрос	ОПК-1
13	16	Квантовая оптика: Фотоны, тепловое излучение, фотоэффект	0,25	Опрос	ОПК-1
14	17	Элементы квантовой механики: уравнение де-Бройля, соотношения неопределенности	0,5	Опрос	ОПК-1
15	18,19	Физика атома. Водородоподобный атом	1	Опрос	ОПК-1

5.5. Курсовой проект (работа)

Тематика курсового проекта (работы)	Код формируемой компетенции
Не предусмотрен	

5.6. Самостоятельная работа обучающихся

Вид самостоятельной работы	Тематика самостоятельной работы обучающихся	Код формируемой компетенции
Курсовой проект (работа)	Не предусмотрен	
Проработка лекционного материала	Определена тематикой лекций	ОПК-1
Подготовка к практическим занятиям	Определена тематикой практических занятий	ОПК-1
Подготовка к лабораторным занятиям	Определена тематикой лабораторных работ	ОПК-1
Контрольная работа для студентов заочной формы обучения	Определена тематикой изучаемого материала	ОПК-1
Контактная самостоятельная работа	Определена тематикой изучаемого материала	ОПК-1

6. ФОНД ОЦЕНОЧНЫХ СРЕДСТВ ДЛЯ ПРОВЕДЕНИЯ ТЕКУЩЕГО КОНТРОЛЯ И ПРОМЕЖУТОЧНОЙ АТТЕСТАЦИИ ОБУЧАЮЩИХСЯ ПО ДИСЦИПЛИНЕ

Фонд оценочных средств для проведения текущей и промежуточной аттестации обучающихся по дисциплине базируется на перечне компетенций с указанием этапов их формирования в процессе освоения образовательной программы. Фонд оценочных средств обеспечивает объективный контроль достижения всех результатов обучения, запланированных для дисциплины.

Фонд оценочных средств включает в себя:

- перечень компетенций, этапы их формирования в процессе освоения программы;
- описание показателей и критериев оценивания компетенций на различных этапах их формирования;
- описание шкал оценивания формирования компетенций;
- контрольные задания и другие оценочные материалы для текущего контроля и промежуточной аттестации
- методические материалы, определяющие процедуры оценивания знаний, умений, навыков, характеризующих этапы формирования компетенций.

Контроль освоения дисциплины производится согласно соответствующему локальному нормативному акту НИ РХТУ им. Д.И. Менделеева.

Фонд оценочных средств по данной дисциплине является приложением к рабочей программе дисциплины и представлен в отдельном документе.

7. МЕТОДИЧЕСКИЕ УКАЗАНИЯ ПО ОСВОЕНИЮ И ПРЕПОДАВАНИЮ ДИСЦИПЛИНЫ

Организация образовательного процесса регламентируется учебным планом и расписанием учебных занятий.

Язык обучения (преподавания) — русский.

Для всех видов аудиторных занятий 1 час устанавливается продолжительностью 45 минут. Зачетная единица составляет 27 астрономических часов или 36 академических часов. Через каждые 45 мин контактной работы делается перерыв продолжительностью 5 мин, а после двух часов контактной работы делается перерыв продолжительностью 10 мин.

Сетевая форма реализации программы дисциплины не используется.

Обучающийся имеет право на зачет результатов обучения по дисциплине, если она освоена им при получении среднего профессионального образования и /или высшего образования, а также дополнительного образования (при наличии). Зачтенные результаты обучения учитываются в качестве результатов промежуточной аттестации. Зачет результатов обучения осуществляется в порядке и формах, установленных локальным актом НИ РХТУ.

По всем вопросам учебной работы студент может обращаться к лектору курса – на лекциях, консультациях; к преподавателю, ведущему занятия семинарского типа, – на занятиях, консультациях; к заведующему кафедрой – в часы приёма.

Образовательные технологии

Учебный процесс при преподавании дисциплины основывается на использовании традиционных, инновационных и информационных образовательных технологий. Традиционные образовательные технологии представлены лекциями и занятиями семинарского типа. Инновационные образовательные технологии используются в виде применения активных и интерактивных форм проведения занятий. Информационные образовательные технологии реализуются путем активизации самостоятельной работы студентов в информационной образовательной среде.

При проведении учебных занятий обеспечивается развитие у обучающихся навыков командной работы, межличностной коммуникации, принятия решений, лидерских качеств (включая при необходимости проведение интерактивных лекций, групповых дискуссий, ролевых игр, тренингов, анализ ситуаций и имитационных моделей, преподавание дисциплины в форме курсов, составленных на основе результатов научных исследований, в том числе с учетом региональных особенностей профессиональной деятельности выпускников и потребностей работодателей).

Лекции

Лекционный курс предполагает систематизированное изложение основных вопросов содержания дисциплины. На первой лекции лектор обязан предупредить студентов, применительно по какой основной литературе (учебникам, учебным пособиям) будет прочитан курс.

Лекционный курс обеспечивает более глубокое понимание учебных вопросов при значительно меньшей затрате времени, чем это требуется большинству студентов при самостоятельном изучении материала.

Занятия семинарского типа

Занятия семинарского типа - в виде практических и лабораторных занятий

Практические занятия представляют собой детализацию лекционного теоретического материала, направлены на отработку навыков, проводятся в целях закрепления курса и охватывают все основные разделы дисциплины.

Основной формой проведения практических занятий является обсуждение наиболее проблемных и сложных вопросов по отдельным темам, а также решение задач и разбор примеров и ситуаций при контактной работе.

В обязанности преподавателя входят: оказание методической помощи и консультирование студентов по соответствующим темам курса, ответы на вопросы, управление процессом решения задач.

Активность на практических занятиях оценивается по следующим критериям:

- ответы на вопросы, предлагаемые преподавателем;
- участие в дискуссиях;
- выполнение практических заданий.

Лабораторные занятия представляют собой выполнение лабораторных работ (лабораторного практикума)

Лабораторный практикум начинается с ознакомления с техникой безопасности. Студенты изучают инструкцию по технике безопасности работы в данной лаборатории, контролирует ее понимание студентами, после чего каждый студент ставит свою подпись в листе учета прошедших инструктаж.

По каждой лабораторной работе студентом оформляется письменный отчет (протокол).

Текущий контроль на лабораторных работах проводится в виде устных опросов («допуск», «защита» по итогам лабораторных работ). При этом оценивается ход лабораторных работ, достигнутые результаты, качество оформления отчета, своевременность сдачи.

Самостоятельная работа студента

Для успешного освоения дисциплины студентам необходимо не только посещать аудиторные занятия, но и вести активную самостоятельную работу. При самостоятельной проработке курса студент должен:

- выполнить контрольную работу для студентов заочной формы обучения;
- проработать лекционный материал, в т.ч. повторить законспектированный на лекционном занятии материал и дополнить его с учетом рекомендованной по данной теме литературы;
- изучить рекомендованную основную и дополнительную литературу, при необходимости составлять тезисы, аннотации и конспекты наиболее важных моментов;
- подготовиться к занятиям семинарского типа (лабораторным и практическим занятиям);
- использовать для самопроверки материалы оценочных средств;

7.1. Методические указания для обучающихся по освоению дисциплины

Перед изучением дисциплины студентам необходимо ознакомиться:

- с содержанием рабочей программы дисциплины;
- с целями и задачами дисциплины, её связями с другими дисциплинами (модулями) образовательной программы;
- методическими разработками по данной дисциплине, имеющимся в электронно-образовательной среде ВУЗа;
- с расписанием занятий по дисциплине, графиком консультаций преподавателей.

Методические указания по подготовке к аудиторным занятиям

Рекомендации по подготовке к лекционным занятиям.

Изучение дисциплины требует систематического и последовательного накопления теоретических знаний, следовательно, пропуски отдельных тем не позволяют глубоко освоить предмет. Студентам необходимо:

- перед каждой лекцией рекомендуется просматривать рабочую программу дисциплины, что позволит сэкономить время на записывание темы лекции, ее основных вопросов, рекомендуемой литературы;
- по указанию лектора на отдельные лекции надо приносить соответствующие материал на бумажных носителях (учебники, учебно-методические пособия), в электронном виде (таблицы, графики, схемы), если данный материал будет охарактеризован, прокомментирован, дополнен преподавателем непосредственно на лекции;
- перед следующей лекцией необходимо просмотреть по конспекту материал предыдущей.

При затруднениях в восприятии материала следует обратиться к основным литературным источникам. Если разобраться в материале не удалось, необходимо обратиться к лектору или к преподавателю на практических занятиях.

Рекомендации по подготовке к занятиям семинарского типа

Студентам следует:

- приносить с собой рекомендованные преподавателем к конкретному занятию литературу;
- при необходимости оформить протокол лабораторной работы;
- перед занятием по рекомендованным литературным источникам проработать теоретический материал, соответствующей теме;
- при подготовке следует обязательно использовать не только лекции, учебную литературу, но и научные статьи, материалы периодической печати, нормативно-правовые акты и пр.;
- теоретический материал следует соотносить с современным состоянием дел, так как в содержании предмета могут появиться изменения, дополнения, которые не всегда отражены в учебной литературе;
- в начале занятий задать преподавателю вопросы по материалу, вызвавшему затруднения в ходе самостоятельной работы;
- в ходе занятия не отвлекаться, давать конкретные, четкие ответы по существу вопросов;
- на занятии доводить каждую задачу до окончательного решения, демонстрировать понимание проведенных расчетов (анализов, ситуаций);
- в случае затруднений обращаться к преподавателю.

Студентам, пропустившим занятия (независимо от причин), или не выполнившим рассматриваемые на занятии задания, рекомендуется не позже чем в двухнедельный срок явиться на консультацию к преподавателю и отчитаться по теме занятия.

Методические указания по подготовке к промежуточной аттестации по дисциплине

Изучение дисциплины завершается промежуточной аттестацией – сдачей зачета с оценкой, зачета, экзамена. Промежуточная аттестация является формой итогового контроля знаний и умений, полученных на лекциях, занятиях семинарского типа и в процессе самостоятельной работы.

В период подготовки к промежуточной аттестации студент вновь обращается к пройденному учебному материалу. При этом он не только закрепляет полученные знания, но и получает новые. Подготовка студента к промежуточной аттестации включает в себя три этапа:

- 1) самостоятельная работа в течение семестра;
- 2) непосредственная подготовка в дни, предшествующие промежуточной аттестации по темам курса;
- 3) подготовка к ответу на вопросы, содержащиеся в контрольных заданиях (билетах).

Литература для подготовки к промежуточной аттестации рекомендуется преподавателем и указана в рабочей программе дисциплины. Для полноты учебной информации и ее сравнения желательно использовать не менее двух учебников, учебных пособий. Студент вправе сам придерживаться любой из представленных в учебниках точек зрения по спорной проблеме (в том числе отличной от преподавателя), но при условии достаточной аргументации.

Важным источником подготовки к промежуточной аттестации является конспект лекций, где учебный материал дается в систематизированном виде, основные положения его детализируются, подкрепляются современными фактами и информацией, которые в силу новизны не вошли в печатные источники. В ходе подготовки к промежуточной аттестации студентам необходимо обращать внимание не только на уровень запоминания, но и на степень понимания излагаемых проблем.

К промежуточной аттестации допускаются студенты, выполнившие все необходимые задания, предусмотренные рабочей программой дисциплины.

Промежуточная аттестация проводится преподавателем по вопросам/заданиям, охватывающим, как правило, материал лекций и занятий семинарского типа. По окончании ответа преподаватель может задать студенту дополнительные и уточняющие вопросы. Результаты промежуточной аттестации объявляются студенту после ее окончания в тот же день.

7.2. Методические рекомендации по организации и осуществлению самостоятельной работы обучающегося

Учебно-методическое обеспечение для самостоятельной работы студента по дисциплине

Учебно-методическое обеспечение для самостоятельной работы студента по дисциплине включает:

1. Конспект лекций
2. Основная и дополнительная литература (см. ниже).
3. Методические указания для обучающихся по освоению дисциплины
4. Интернет-ресурсы (см. ниже)
5. Информационные справочные системы (см. ниже)
6. Монографии, научные статьи, Интернет-публикации по тематике дисциплины
7. Фонд оценочных средств для проведения промежуточной аттестации обучающихся по дисциплине (см. выше).

Методические рекомендации по организации самостоятельной работы студента

Самостоятельная работа студентов (СРС) — это деятельность учащихся, которую они совершают без непосредственной помощи и указания преподавателя, руководствуясь сформировавшимися ранее представлениями о порядке и правильности выполнения операций. Цель СРС в процессе обучения заключается, как в усвоении знаний, так и в формировании умений и навыков по их использованию в новых условиях на новом учебном материале. Самостоятельная работа призвана обеспечивать возможность осуществления студентами самостоятельной познавательной деятельности в обучении, и является видом учебного труда, способствующего формированию у студентов самостоятельности.

Самостоятельная работа студентов включает в себя выполнение различного рода заданий, которые ориентированы на более глубокое усвоение материала изучаемой дисциплины. К выполнению заданий для самостоятельной работы предъявляются следующие требования: задания должны исполняться самостоятельно и представляться в установленный срок, а также соответствовать установленным требованиям по оформлению.

Студентам следует:

- руководствоваться планом контрольных пунктов, определенным рабочей программой дисциплины;
- выполнять все плановые задания, выдаваемые преподавателем для самостоятельного выполнения, и разбирать на занятиях семинарского типа и консультациях неясные вопросы;
- использовать при подготовке соответствующие локальные нормативные документы ВУЗа.

Методические рекомендации по выполнению контрольной работы для студентов заочной формы обучения

Для заочной формы обучения предусмотрен текущий контроль в виде сдачи и защиты контрольной работы для студентов заочной формы обучения.

Контрольная работа для студентов заочной формы обучения - одна из форм самостоятельной работы студента. В процессе работы расширяется научно-теоретический кругозор по избранной теме, совершенствуются навыки самостоятельного изучения литературы и ее анализ.

Цель написания контрольной работы для студентов заочной формы обучения состоит в том, чтобы научить студента пользоваться литературой, привить умение популярно излагать сложные вопросы, найти решение заданной проблемы.

Тематика контрольных работ для студентов заочной формы обучения представлена в рабочей программе.

Контрольная работа для студентов заочной формы обучения может быть в виде теоретического задания и / или практического задания (нескольких практических заданий). Контрольная работа для студентов заочной формы обучения, содержащая теоретическое задание, может иметь следующую структуру: содержание, введение, изложение основного содержания темы, заключение, список использованных источников.

При выполнении контрольной работы студенту рекомендуется:

- соблюдение всех требований, предъявляемых к содержанию и оформлению контрольной работы для студентов заочной формы обучения по данной дисциплине;
- использование рекомендованной литературы;
- поиск примеров и анализ информации;
- консультации у преподавателя.

Выбор варианта контрольной работы для студентов заочной формы обучения определяется преподавателем. До начала или во время сессии, но до промежуточной аттестации по дисциплине студент заочной формы обучения должен представить преподавателю предварительно на проверку, а далее при успешном ее выполнении – к итоговому собеседованию (защите) свою контрольную работу.

Если контрольная работа зачтена, но имеются замечания, то ее необходимо доработать в соответствии с требованиями преподавателя и предъявить на промежуточной аттестации. Если контрольная работа не зачтена, то студенту необходимо ее полностью переделать с учетом замечаний и снова представить на проверку преподавателю.

После защиты контрольной работы по дисциплине и при условии выполнения всех форм текущего контроля, предусмотренных рабочей программой дисциплины, студент заочной формы обучения допускается до промежуточной аттестации по данной дисциплине.

Методические рекомендации по работе с литературой

В рабочей программе представлен список основной и дополнительной литературы по курсу – это учебники, учебно-методические пособия или указания. Дополнительная литература – учебники, монографии, сборники научных трудов, журнальные и газетные статьи, различные справочники, энциклопедии, Интернет-ресурсы.

Любая форма самостоятельной работы студента начинается с изучения соответствующей литературы как в библиотеке / электронно-библиотечной системе, так и дома. Изучение указанных источников расширяет границы понимания предмета дисциплины

В данной рабочей программе приведен перечень основных и дополнительных источников, которые предлагается изучить в процессе обучения по дисциплине. Кроме того, для расширения и углубления знаний по данной дисциплине целесообразно использовать: библиотеку диссертаций; научные публикации в тематических журналах; полнотекстовые базы данных библиотеки; имеющиеся в библиотеке ВУЗа и региона, публикаций на электронных и бумажных носителях.

Выбранную монографию или статью целесообразно внимательно просмотреть. В книгах следует ознакомиться с оглавлением и научно-справочным аппаратом, прочитать аннотацию и предисловие. Целесообразно пролистать, рассмотреть иллюстрации, таблицы, диаграммы, приложения. Такое ознакомление позволит узнать, какие главы следует читать внимательно, а какие прочитать быстро. В книге или журнале, принадлежащих студенту, ключевые позиции можно выделять маркером или делать пометки на полях. При работе с электронным документом также следует выделять важную информацию. Если книга или журнал не являются собственностью студента, то целесообразно записывать номера страниц, которые привлекли внимание. Позже следует вернуться к ним, перечитать или переписать нужную информацию.

Выделяются следующие виды записей при работе с литературой. Конспект – краткая схематическая запись основного содержания научной работы. Целью является не переписывание произведения, а выявление его логики, системы доказательств, основных выводов. Хороший конспект должен сочетать полноту изложения с краткостью. Цитата – точное воспроизведение текста. Заключается в кавычки. Точно указывается страница источника. Тезисы – концентрированное изложение основных положений прочитанного материала. Аннотация – очень краткое изложение содержания прочитанной работы. Резюме – наиболее общие выводы и положения работы, ее концептуальные итоги. Записи в той или иной форме не только способствуют пониманию и усвоению изучаемого материала, но и помогают вырабатывать навыки ясного изложения в письменной форме тех или иных теоретических вопросов.

7.3. Методические рекомендации для преподавателей

Обучение студентов строится на основе следующих принципов:

1. Цель обучения – познакомить с идеями и методами науки; развивать умения и навыки применения принципов и законов для решения как простых, так и нестандартных задач.

2. Обучение должно органически сочетаться с воспитанием. Нужно развивать в студентах волевые качества и трудолюбие. Ненавязчиво прививать элементы культуры поведения. В частности, преподаватель должен личным примером воспитывать в студентах пунктуальность и уважение к чужому времени (входить в аудиторию со звонком, заканчивать занятия также со звонком, даже если для этого придется прерваться на полуслове). После звонка с занятия начинается личное время студента, посягать на которое преподаватель не имеет права.

3. Обучение должно быть не пассивным (студентам сообщается некоторый объем информации, рассматриваются способы решения тех или иных задач), а активным. Необходимо строить обучение так, чтобы в овладении материалом основную роль играла память логическая, а не формальная. Запоминание должно достигаться через глубокое понимание материала. Дисциплина должна предстать перед студентами не как некоторый объем информации, который нужно запомнить, а как логичная наука

4. Одно из важнейших условий успешного обучения – умение организовать работу студентов.

5. Отношение преподавателя к студентам должно носить характер доброжелательной требовательности. Для стимулирования работы студентов нужно использовать поощрение, одобрение, похвалу, но не порицание (порицание может применяться лишь как исключение). Преподаватель должен быть для студентов доступным.

6. Необходим регулярный контроль работы студентов. Правильно поставленный контроль помогает студентам организовать систематические самостоятельные занятия, а преподавателю - достичь высоких результатов в обучении.

Важнейшей задачей преподавателей, ведущих занятия по дисциплине, является выработка у студентов осознания необходимости и полезности знания дисциплины как теоретической и практической основы для изучения последующих в обучении дисциплин (модулей). Методически преподавание дисциплины основано, в первую очередь, на чтении лекций по основным разделам курса, проведении лабораторного практикума с использованием современного оборудования, привитии навыков эксперимента и его обработки.

С целью более эффективного усвоения студентами материала данной дисциплины рекомендуется при проведении лекционных занятий и занятий семинарского типа использовать современные технические средства обучения, а именно презентации лекций, наглядные пособия, компьютерное тестирование.

Для более глубокого изучения предмета и подготовки ряда вопросов (тем) для самостоятельного изучения по разделам дисциплины преподаватель предоставляет студентам необходимую информацию об использовании учебно-методического обеспечения: учебниках, учебных пособиях, сборниках примеров и задач и описание лабораторных работ, Интернет-ресурсов. Содержание занятий определяется настоящей рабочей программой дисциплины.

Для контроля знаний студентов по дисциплине проводится текущий и промежуточный контроль. При текущем контроле рекомендуется использовать контрольную работу для студентов заочной формы обучения, тестирование, а при предусмотренных учебным планом лабораторных занятиях – допуск, оформление отчета (протокола), защиту лабораторной работы. Контрольное тестирование включает в себя задания по всем или по выбранным темам раздела рабочей программы дисциплины.

Организуя самостоятельную работу, необходимо постоянно обучать студентов методам такой работы.

Лекционные занятия – главное звено дидактического цикла обучения. Цель лекции – формирование у студентов ориентировочной основы для последующего усвоения материала методом самостоятельной работы. Содержание лекции должно отвечать следующим дидактическим требованиям:

- изложение материала от простого к сложному, от известного к неизвестному;
- логичность, четкость и ясность в изложении материала;
- возможность проблемного изложения, дискуссии, диалога с целью активизации деятельности студентов;
- опора смысловой части лекции на подлинные факты, события, явления, статистические данные;
- тесная связь теоретических положений и выводов с практикой и будущей профессиональной деятельностью студентов.

Преподаватель, ведущий лекционные занятия, должен знать существующие в педагогической науке и используемые на практике варианты лекций, их дидактические и воспитывающие возможности, а также их место в структуре процесса обучения.

При изложении материала важно помнить, что почти половина информации на лекции передается через интонацию. В профессиональном общении исходить из того, что восприятие лекций студентами заочной формы обучения существенно отличается по готовности и умению от восприятия студентами очной формы.

Преподавателем на этапе подготовки к практическим занятиям необходимо рекомендовать студентам углубленную самостоятельную работу с учебниками, периодической печатью и прочими источниками над заранее обозначенными вопросами, проблемами и задачами, чтобы в процессе практического занятия обеспечить их активное обсуждение, дискуссии. Цель преподавателя - при проведении практического занятия обеспечить возможность сделать студентами обобщающие выводы и заключения. При проведении практического занятия необходимо сочетать

выступления студентов и преподавателя, чтобы сделать положительное рассмотрение обсуждаемой проблемы и анализ дискуссионных позиций. Преподаватель обязан обсудить мнения студентов и дать свои разъяснения и консультации, что позволит студентам не только углубленно изучить теорию, но и приобрести навыки и умения использовать ее в практической работе.

При проведении практических занятий по дисциплине возможно использование сообщений, фрагментов первоисточников, тестов, практических заданий, разбор проблемных ситуаций, правильных решений и др. Практические занятия по дисциплине можно проводить в виде развернутой беседы. Преподаватель может использовать устный опрос. На практическом занятии основную роль играет функция обобщения и систематизации знаний. Главное в практическом занятии не столько передача новой информации, сколько расширение, закрепление и углубление знаний, умений, навыков, способов их получения и применения.

Преподавателю необходимо сохранить связь принципиальных положений лекций с содержанием практических занятий.

Если учебным планом по дисциплине предусмотрены лабораторные занятия, то следует учитывать, что освоение студентом лабораторного практикума – необходимая составная часть работы студента при освоении дисциплины. Каждый студент за время изучения дисциплины должен выполнить определенное количество лабораторных работ

Все студенты перед началом работы в лаборатории проходят инструктаж по технике безопасности. Каждый студент в специальном журнале ставит свою подпись о том, что он прослушал инструктаж по технике безопасности работы в лаборатории и обязуется выполнять все пункты инструктажа.

Студенты допускаются к выполнению работы только после проверки преподавателем готовности студента.

Готовность студента к выполнению лабораторной работы состоит в следующем:

а) проведена текущая работа, а именно изучен соответствующий теоретический материал, подготовлен протокол лабораторной работы для записи результатов (в случае необходимости);

б) знание экспериментальной составляющей данной работы в рамках описания работы в методических указаниях (лабораторном практикуме) или учебнике, умение работать с оборудованием;

в) знание правил техники безопасности при работе с оборудованием, используемым в данной лабораторной работе.

Студент не допускается к выполнению работы, если:

а) не подготовлен протокол для записи результатов;

б) студент не знает теории работы в рамках теоретического введения методических указаний (лабораторного практикума) и не представляет, что и каким методом он будет делать.

Однако, не получивший допуск к выполнению работы, до окончания лабораторного занятия студент работает в аудитории, устраняя допущенные недоработки.

Студентам, пропустившим занятия по уважительным причинам (имеется допуск из деканата), предоставляется возможность ее выполнения в другое время, указанное преподавателем. Студентам, пропустившим занятия по неуважительным причинам, предоставляется возможность ее выполнения в другое время, указанное ведущим преподавателем. Студенты, нуждающиеся в дополнительной подготовке, могут воспользоваться услугами Центра дополнительных образовательных услуг ВУЗа.

В течение одного занятия допускается выполнение не более одной лабораторной работы.

На титульном листе отчета по лабораторной работе (протокола) должны быть указаны фамилия и инициалы студента, код учебной группы. Отчет (протокол) также должен содержать цель работы, порядок выполнения.

Оформление отчета (протокола) работы завершается написанием выводов.

Прием «защиты» лабораторной работы заключается в проверке:

а) результатов работы,

б) достоверности расчетов и их соответствия измерениям (при необходимости);

в) правильности построения графиков (при необходимости);

г) оформления работы и выводов.

Правила ведения журнала преподавателя:

1) выполненная работа отмечается в журнале, а также в отчете по лабораторной работе (протоколе) студента подписью преподавателя и простановкой даты.

2) в графе журнала учета выполненных студентами лабораторных работ делается отметка о выполнении. Если работа «защищена», делается отметка о защите.

3) при допуске студента к промежуточной аттестации по данной дисциплине необходимо наличие зачетов по всем лабораторным работам, предусмотренным рабочей программой дисциплины.

При реализации рабочей программы дисциплины при контактной работе со студентами возможно применение активных и/или интерактивных форм обучения, в т.ч. компьютерных презентаций при чтении лекций, дискуссий, семинаров в диалоговом режиме и др.

Самостоятельная работа студентов предполагает индивидуальную работу с учебным материалом, выполнение контрольной работы для студентов заочной формы обучения, проработку лекционного материала, подготовку к занятиям семинарского типа (практическим и лабораторным занятиям), а также контактную самостоятельную работу с преподавателем, включающую текущие консультации и др.

При проведении текущего контроля и промежуточной аттестации студентов важно всегда помнить, что систематичность, объективность, аргументированность – главные принципы, на которых основаны контроль и оценка знаний студентов. Контроль и оценка знаний студента, требуют учета его индивидуального стиля в осуществлении учебной деятельности. Знание критериев оценки знаний обязательно для преподавателя и студента.

7.4. Методические рекомендации по обучению лиц с ограниченными возможностями здоровья и инвалидов

При обучении лиц с ограниченными возможностями здоровья и инвалидов профессорско-преподавательский состав должен первоначально ознакомиться с психолого-физиологическими особенностями обучающихся инвалидов и лиц с ограниченными возможностями здоровья, индивидуальными программами реабилитации инвалидов. При необходимости организуется дополнительная поддержка преподавания психологами, социальными работниками, прошедшими подготовку ассистентами.

При необходимости используются социально-активные и рефлексивные методы обучения, технологии социокультурной реабилитации с целью оказания помощи в установлении полноценных межличностных отношений с другими студентами, создании комфортного психологического климата в студенческой группе.

Подбор и разработка учебных материалов производится с учетом предоставления материала в различных формах: аудиальной, визуальной, с использованием специальных технических средств и информационных систем.

Освоение дисциплины лицами с ограниченными возможностями здоровья осуществляется с использованием средств обучения общего и специального назначения (персонального и коллективного использования).

Для инвалидов и лиц с ограниченными возможностями здоровья при необходимости есть возможность проводить лекционные, практические и ряд лабораторных занятий на I-ом этаже учебных корпусов. Имеются специализированные кабинеты для самостоятельной и индивидуальной работы, оснащенные ПК.

Для студентов с ограниченными возможностями здоровья предусматривается доступная форма предоставления контрольных заданий и других материалов оценочных средств, а именно:

- в печатной или электронной форме (для лиц с нарушениями опорно-двигательного аппарата);
- в печатной форме или электронной форме с увеличенным шрифтом и контрастностью (для лиц с нарушениями слуха, речи, зрения);
- методом чтения ассистентом задания вслух (для лиц с нарушениями зрения).

Лабораторные работы по возможности выполняются методом вычислительного эксперимента или виртуально на ПК (при необходимости с помощью ассистента).

Студентам с ограниченными возможностями здоровья и инвалидам увеличивается время на подготовку ответов на контрольные вопросы.

Для таких студентов предусматривается доступная форма предоставления ответов на задания, а именно:

- письменно на бумаге или набором ответов на компьютере (для лиц с нарушениями слуха, речи);
- выбором ответа из возможных вариантов при тестировании с использованием услуг ассистента (для лиц с нарушениями опорно-двигательного аппарата);
- устно (для лиц с нарушениями зрения, опорно-двигательного аппарата).

При необходимости для обучающихся с инвалидностью процедура оценивания результатов обучения может проводиться в несколько этапов.

8. ОСНОВНАЯ И ДОПОЛНИТЕЛЬНАЯ УЧЕБНАЯ ЛИТЕРАТУРА, НЕОБХОДИМАЯ ДЛЯ ОСВОЕНИЯ ДИСЦИПЛИНЫ

а) основная литература

1. Сборник задач по общему курсу физики: для студ.техн.вузов. / В. С. Волькенштейн. - 3-е изд., испр. и доп. - СПб.: Кн. мир, 2005. - 327 с.
2. Курс физики: учеб. пособ. для вузов / Т. И. Трофимова. - 17-е изд., стереотип. - М.: Академия, 2008. - 558 с.
3. Задачник по физике: учеб. пособ. / А. Г. Чертов, А. А. Воробьев. - 8-е изд., перераб. и доп. - М.: ФИЗМАТЛИТ, 2007. - 640 с.
4. Физика твердого тела: учеб. пособ. / сост. Г. И. Епифанов. - 3-е изд., испр. - СПб.; М.; Краснодар: Лань, 2010. - 288 с.

б) дополнительная литература

1. Подольский В.А. и др. Волновая оптика. Конспект лекций: учебное пособие / РХТУ им. Д.И. Менделеева; Новомосковский ин-т. Новомосковск, 2002. - 28 с.
2. Электромагнетизм: учебное пособие: конспект лекций / сост. В. С. Борщан и др. - РХТУ им. Д.И. Менделеева; Новомосковский ин-т. Новомосковск, 2002. - 56 с.
3. Физические основы измерений: лабораторный практикум / сост. А. С. Гукасов, В. А. Подольский, Ю. Г. Резвов. - НИ РХТУ им. Д.И. Менделеева, Новомосковск, 2005. - 24 с.
4. Гукасов А.С., Резвов Ю.Г. Физические основы измерений. Конспект лекций / ГОУ ВПО РХТУ им. Д.И. Менделеева, Новомосковский институт (филиал). Новомосковск, 2008. - 54 с.
5. Физика атомного ядра и элементарных частиц: конспект лекций / сост. В. М. Черков и др. - Новомосковск: ГОУ ВПО РХТУ им. Д.И. Менделеева, Новомосковский институт (филиал). Новомосковск, 2008. - 28 с.
6. Сивкова О.Д., Подольский В.А., Резвов Ю.Г. Квантовая физика. Конспект лекций. Часть 1 / РХТУ им. Д.И. Менделеева, Новомосковский ин-т. Новомосковск, 2006. - 34 с.
7. Коныхин В.П. Основные понятия, определения и законы физики. Учебное пособие для слушателей подготовительного отделения с заочной формой обучения. ФГБОУ ВПО РХТУ им. Д.И. Менделеева, Новомосковский институт (филиал), Новомосковск, 2013. - 128 с.
8. Подольский В.А., Сивкова О.Д., Коныхин В.П. Механика. Колебания. Волны. Материалы к рейтинг-контролю по физике / ФГБОУ ВПО РХТУ им. Д.И. Менделеева, Новомосковский институт (филиал), Новомосковск, 2012. - 92 с.
9. Подольский В.А., Логачева В.М., Резвов Ю.Г., Сивкова О.Д. Молекулярная физика. Конспект лекций для бакалавров/ ФГБОУ ВО РХТУ им. Д.И. Менделеева, Новомосковский институт (филиал), Новомосковск, 2015. - 52 с.
10. Подольский В.А., Гукасов А.С., Логачева В.М., Резвов Ю.Г., Сивкова О.Д. Лабораторный практикум по физике, Часть 4, Физика твердого тела / ФГБОУ ВПО РХТУ им. Д.И. Менделеева, Новомосковский институт (филиал), Новомосковск, 2015 - 81 с.
11. Подольский В.А., Гукасов А.С., Логачева В.М., Резвов Ю.Г., Сивкова О.Д. Лабораторный практикум по физике, Часть 2. Электромагнетизм / ФГБОУ ВПО РХТУ им. Д.И. Менделеева, Новомосковский институт (филиал), Новомосковск, 2015 - 80 с.
12. Подольский В.А., Сивкова О.Д., Коныхин В.П. Механика. Колебания. Волны. Конспект лекций по физике для бакалавров, Изд. 2-е, исправленное / ФГБОУ ВО РХТУ им. Д.И. Менделеева, Новомосковский институт (филиал), Новомосковск, 2017. - 88 с.
13. Подольский В.А., Гукасов А.С., Логачева В.М., Резвов Ю.Г., Сивкова О.Д. Лабораторный практикум по физике. Часть 1. Механика. Молекулярная физика / ФГБОУ ВО РХТУ им. Д.И. Менделеева, Новомосковский институт (филиал), Новомосковск, 2018. - 88 с.
14. Подольский В.А., Логачева В.М., Резвов Ю.Г., Сивкова О.Д. Электрическое поле. Постоянный электрический ток. Конспект лекций по физике для бакалавров. ФГБОУ ВО РХТУ им. Д.И. Менделеева, Новомосковский институт (филиал), Новомосковск, 2018. - 60 с.

9. РЕСУРСЫ ИНФОРМАЦИОННО-ТЕЛЕКОММУНИКАЦИОННОЙ СЕТИ ИНТЕРНЕТ, ИНФОРМАЦИОННЫЕ ТЕХНОЛОГИИ, ИСПОЛЬЗУЕМЫЕ ПРИ ОСУЩЕСТВЛЕНИИ ОБРАЗОВАТЕЛЬНОГО ПРОЦЕССА ПО ДИСЦИПЛИНЕ

9.1. Электронные библиотечные ресурсы

1. «Издательство «Лань» (договор № 33.03-Р-3.1-3824/2021 от 26.09.2021г.; договор № 33.03-Р-3.1-3825/2021 от 26.09.2021г. Срок действия с 26.09.2021г. по 25.09.2022г.) - <https://e.lanbook.com/>
2. ЭБС «Электронное издательство ЮРАЙТ» (договор № 33.03-Л-3.1-4377/2022 от 16.03.2022г. Срок действия с 16.03.2022г. по 15.03.2023г.) - <https://urait.ru/>
3. ЭБС «Консультант студента «ООО «Политехресурс» (договор № 33.03-Р-3.1-4375/2022 на оказание услуг по предоставлению доступа к образовательной платформе ИКЗ 221770707263777070100100120015811244 от 16.03.2022г. Срок действия с 16.03.2022г. по 15.03.2023г.) - <https://www.studentlibrary.ru/>
4. Научная электронная библиотека «КиберЛенинка» - <https://cyberleninka.ru/>
5. Научная электронная библиотека eLIBRARY.RU - <https://elibrary.ru/>

9.2. Профессиональные базы данных и информационные справочные системы

1. Справочная Правовая Система ««Консультант Юрист смарт-комплект Базовый ОВК-Ф» для нужд Новомосковского института РХТУ им. Д.И. Менделеева (контракт № 09-15ЭА/2022. ИКЗ 221770707263777070100100050016311244 от 05.04.2022г. Срок действия с 05.04.2022г. по 31.03.2023г.) - <http://www.consultant.ru/>
2. Интернет-версия справочно-правовой системы «Гарант» (информационно-правовой портал «Гарант.ру») - <http://www.garant.ru/>
3. Информационная система «Единое окно доступа к образовательным ресурсам» - <http://window.edu.ru/>
4. Российская государственная библиотека (РГБ) (информационно-справочная система) - <http://olden.rsl.ru/>
5. Российская национальная библиотека (информационно-справочная система) - <http://nlr.ru/>

6. Российская Книжная Палата (информационно-справочная система) - <http://www.bookchamber.ru/>
7. Профессиональная база данных. Энциклопедия - <http://uor-nsk.ru/>
8. Профессиональная база данных «Oxford dictionaries» (Оксфордские словари) - <http://www.natcorp.ox.ac.uk/>
9. Портал для аспирантов - <http://www.aspirantura.spb.ru/>
10. Электронный ресурс «Все для студента» - <https://www.twirpx.com/>

9.3. Программное обеспечение

1. Операционная система Microsoft Windows 7 - бессрочная лицензия в рамках подписки Azure Dev Tools for Teaching (бывший Microsoft Imagine Premium (бывший DreamSpark - The Novomoskovsk University (the branch) - EMDEPT - DreamSpark Premium <http://e5.onthehub.com/WebStore/Welcome.aspx?vсро=8&ws=9f5a10ad-c98b-e011-969d-0030487d8897>. Номер учетной записи: e5: 100039214))
2. Microsoft Word, Microsoft Excel, Microsoft PowerPoint из пакета Microsoft Office 365A1 - бессрочная лицензия в рамках подписки Azure Dev Tools for Teaching (бывший Microsoft Imagine Premium (бывший DreamSpark - The Novomoskovsk University (the branch) - EMDEPT - DreamSpark Premium <http://e5.onthehub.com/WebStore/Welcome.aspx?vсро=8&ws=9f5a10ad-c98b-e011-969d-0030487d8897>. Номер учетной записи: e5: 100039214))
3. Архиватор 7zip - распространяется под лицензией GNU LGPL license
4. Adobe Acrobat Reader - ПО Acrobat Reader DC, мобильное приложение Acrobat Reader - бесплатные и доступны для корпоративного распространения (<https://acrobat.adobe.com/ru/ru/acrobat/pdf-reader/volume-distribution.html>)
5. Браузер Mozilla FireFox – распространяется под лицензией Mozilla Public License 2.0 (MPL)
6. Kaspersky Free <https://www.kaspersky.ru/free-antivirus>

10. МАТЕРИАЛЬНО-ТЕХНИЧЕСКАЯ БАЗА, НЕОБХОДИМАЯ ДЛЯ ОСУЩЕСТВЛЕНИЯ ОБРАЗОВАТЕЛЬНОГО ПРОЦЕССА ПО ДИСЦИПЛИНЕ

Наименование специальных помещений	Оснащенность специальных помещений
Аудитория для лекционных занятий (согласно расписанию учебных занятий)	Учебная мебель, доска Презентационная техника (ноутбук, проектор, экран – постоянное хранение в ауд. 308 н.к.)
Аудитория для практических занятий (согласно расписанию учебных занятий)	Учебная мебель, доска Презентационная техника (ноутбук, проектор, экран – постоянное хранение в ауд. 308 н.к.)
Аудитория для лабораторных занятий «Лаборатория «Физика твердого тела» (ауд. 307 н.к.)	Учебная мебель, доска Амперметр М340, Источник питания Б7-4, Насос Комовского; Теслаамперметр Ф4354; Фотометр;
Аудитория для лабораторных занятий «Лаборатория «Механика. Молекулярная физика» (ауд. 310 н.к.)	Учебная мебель, доска Типовые комплекты по механике Устройство для демонстрации колебаний ФДК; Блок «Изучение вязкости воздуха» - рабочих места; Блок «Определение теплоемкости воздуха» - рабочих места
Аудитория для лабораторных занятий «Оптика. Атомная физика» (ауд. 311 н.к.)	Учебная мебель, доска Монохроматор УМ-2 - 1шт., Микроамперметр М4257 – 2шт.; Регулятор напряжения - 2шт.; Столы физико-лабораторные 13 шт.; Вольтметр М42304; -3 шт.; Вольтметр М26 - 5 шт.; Лазер ЛГН – 207Б – 1 шт.; Поляриметр круговой ПКС-250 -1 шт.;
Аудитория для лабораторных занятий «Лаборатория «Электричество и магнетизм» (ауд. 314 н.к.)	Учебная мебель, доска Типовой комплект оборудования для проведения лабораторных работ по курсу физики «Электричество и магнетизм» (осциллограф GOS20; лабораторный стол «Электричество и магнетизм» 6 рабочих мест; модуль изучения магнитного поля ФПЭ-04; стол с установкой (с имитацией электрических и магнитных полей) ФС-147 – 2; стол с установкой (с имитацией электрических и магнитных полей) ФС-167 – 14)
Аудитория для самостоятельной работы студентов (ауд.326а н.к.)	Учебная мебель Компьютеры в сборе (2 шт.) (Pentium 1000МГц с оперативной памятью 512 Мбайт и памятью на жестком диске 8 Гбайт), подключенные к локальной сети, с возможностью просмотра видеоматериалов и презентаций. Принтер лазерный Сканер. Наглядные пособия (плакаты, макеты, сборочные единицы) Доступ в Интернет, к ЭБС, электронным образовательным и информационным ресурсам, базе данных электронного каталога НИ РХТУ, системе управления учебными курсами Moodle
Аудитория для групповых консультаций (согласно расписанию учебных занятий)	Учебная мебель, доска
Аудитория для индивидуальных консультаций (ауд.318 н.к. «Преподавательская»)	Учебная мебель Компьютер в сборе (1 шт.) (в соответствии с паспортом аудитории), подключенный к локальной сети, с возможностью просмотра видеоматериалов и презентаций. Принтер Доступ в Интернет, к ЭБС, электронным образовательным и информационным ресурсам, базе данных электронного каталога НИ РХТУ, системе управления учебными курсами Moodle
Аудитория для текущего контроля (согласно расписанию учебных занятий)	Учебная мебель, доска
Аудитория для промежуточной аттестации (согласно расписанию учебных занятий)	Учебная мебель, доска
Помещения для хранения и профилактического обслуживания учебного оборудования (ауд. 350 н.к.)	Стеллажи, оборудование, инструменты, стенды, необходимые для профилактического обслуживания, текущего ремонта и хранения техники и учебного оборудования, участвующего в учебном процессе Компьютеры в сборе (4 шт.) (в соответствии с паспортом аудитории), подключенные к локальной сети Доступ в Интернет, к ЭБС, электронным образовательным и информационным ресурсам, базе данных электронного каталога НИ РХТУ, системе управления учебными курсами Moodle

Для инвалидов и лиц с ограниченными возможностями здоровья при необходимости имеется возможность проведения лекционных занятий и занятий семинарского типа на 1-ом этаже учебного корпуса. Возле входных дверей в учебный корпус установлен звонок в дежурную сотруднику. Предусмотрены широкие дверные проемы. Имеются специализированные кабинеты для самостоятельной и индивидуальной работы, оснащенные ПК. По ряду тем предусмотрены виртуальные занятия, в том числе с использованием презентаций и выполнением требуемого объема работ в режиме удаленного доступа.

При освоении дисциплины при необходимости используется электронное обучение и дистанционные образовательные технологии.

ДОПОЛНЕНИЯ И ИЗМЕНЕНИЯ В РАБОЧЕЙ ПРОГРАММЕ
на 2022-2023 учебный год

В рабочую программу дисциплины вносятся следующие изменения:

1. В перечень электронных библиотечных ресурсов (п. 9.1) вносятся следующие изменения:

ЭБС «Издательство «Лань» ((договор № 33.03-Р-3.1-5182/2022 от 26.09.2022г.; договор № 33.03-Л-3.1-5181/2022 от 26.09.2022г. Срок действия с 26.09.2022г. по 25.09.2023г.) - <https://e.lanbook.com/>

Дополнения и изменения в рабочей программе рассмотрены и одобрены на заседании кафедры «Вычислительная техника и информационные технологии»

«10» 10 2022 г, протокол № 2/8

Руководитель ОПОП _____  _____ /Силин А.В./

ДОПОЛНЕНИЯ И ИЗМЕНЕНИЯ В РАБОЧЕЙ ПРОГРАММЕ
на 2023-2024 учебный год

1. В рабочую программу дисциплины вносятся следующие изменения:

Ресурсы информационно-телекоммуникационной сети Интернет, используемые при осуществлении образовательного процесса по дисциплине:

- перечень электронных библиотечных ресурсов;
- перечень профессиональных баз данных и информационных справочных систем.

Дополнения и изменения в рабочей программе дисциплины рассмотрены и одобрены на заседании кафедры «Вычислительная техника и информационные технологии»

«30» 06 2023 г, протокол № 10/с

Руководитель ОПОП _____



_____/Сидрин А.В./

9.1. Электронные библиотечные ресурсы

1. ЭБС «Издательство «Лань» (договор № 33.03-П-3.1-5182/2022 от 26.09.2022г.; договор № 33.03-Л-3.1-5181/2022 от 26.09.2022г. Срок действия с 26.09.2022г. по 25.09.2023г.) - <https://e.lanbook.com/>
2. ЭБС «Электронное издательство ЮРАЙТ» (договор № 33.03-Л-3.1-6138/2023 от 20.04.2023г. Срок действия с 20.04.2023г. по 19.04.2024г.) - <https://urait.ru/>
3. ЭБС «ZNANIUM» (договор № 769 эбс / 33.02-П-3.1-6158/2023 ИКЗ 2217707072637770701001000900115814244 от 24.04.2023г. Срок действия с 24.04.2023г. по 23.04.2024г.) - <https://znanium.com/>
4. ЭБС «Консультант студента» (договор № 818КС/01-2023/33.02-Л-3.1-6152/2023 от 26.04.2023г. Срок действия с 26.04.2023г. по 25.04.2024г.) - [https:// studentlibrary.ru/](https://studentlibrary.ru/)
5. Научная электронная библиотека «КиберЛенинка» - <https://cyberleninka.ru/>
6. Научная электронная библиотека eLIBRARY.RU - <https://elibrary.ru/>

9.2. Профессиональные базы данных и информационные справочные системы

1. Интернет-версия справочно-правовой системы «Гарант» (информационно-правовой портал «Гарант.ру») - <http://www.garant.ru/>
2. Информационная система «Единое окно доступа к образовательным ресурсам» - <http://window.edu.ru/>
3. Российская государственная библиотека (РГБ) (информационно-справочная система) - <http://olden.rsl.ru/>
4. Российская национальная библиотека (информационно-справочная система) - <http://nlr.ru/>
5. Российская Книжная Палата (информационно-справочная система) - <http://www.bookchamber.ru/>
6. Профессиональная база данных. Энциклопедия - <http://uor-nsk.ru/>
7. Профессиональная база данных «Oxford dictionaries» (Оксфордские словари) - <http://www.natcorp.ox.ac.uk/>
8. Портал для аспирантов - <http://www.aspirantura.spb.ru/>
9. Электронный ресурс «Все для студента» - <https://www.twirpx.com/>

МИНИСТЕРСТВО НАУКИ И ВЫСШЕГО ОБРАЗОВАНИЯ РОССИЙСКОЙ ФЕДЕРАЦИИ

Новомосковский институт (филиал)
федерального государственного бюджетного образовательного учреждения высшего
образования «Российский химико-технологический университет имени Д.И. Менделеева»
(Новомосковский институт РХТУ им. Д.И. Менделеева)



УТВЕРЖДАЮ
Директор Новомосковского института
РХТУ им. Д.И. Менделеева
Первухин В.Л.
«30» _____ 2022 г.

Рабочая программа дисциплины

Электротехника

Направление подготовки 09.03.01 «Информатика и вычислительная техника»

Направленность (профиль) подготовки «Автоматизированные системы обработки информации и управления»


Квалификация выпускника Бакалавр

Форма обучения заочная

г. Новомосковск – 2022 г.

Разработчик(ки):

к.т.н., доцент кафедры «Электроснабжение промышленных предприятий»
Новомосковского института РХТУ им. Д.И. Менделеева


(подпись) Колесников Е.Б.

Рабочая программа рассмотрена и одобрена на заседании кафедры «Электроснабжение промышленных предприятий»

Протокол № 10 от 30.06.22

Зав.кафедрой, к.т.н., доцент 
(подпись) Ошурков М.Г.

Эксперт

Руководитель ОПОП по направлению подготовки 09.03.01 «Информатика и вычислительная техника»

Зав.кафедрой, к.т.н., доцент 
(подпись) Силин А.В.

Рабочая программа согласована с деканом факультета «Кибернетика»

Декан, к.т.н., доцент 
(подпись) Маслова Н.В.

« 30 » 06 2022 г.

Рабочая программа согласована с деканом факультета *Заочного и очно-заочного обучения*

Декан, к.т.н., доцент 
(подпись) Стекольников А.В.

« 30 » 06 2022 г.

Рабочая программа согласована с руководителем учебно-методического управления Новомосковского института РХТУ им. Д.И. Менделеева

Руководитель,
д.х.н., профессор 
(подпись) Кизим Н.Ф.

« 30 » 06 2022 г.

1. ЦЕЛИ ОСВОЕНИЯ ДИСЦИПЛИНЫ

Настоящая рабочая программа дисциплины устанавливает требования к знаниям, умениям и навыкам обучающихся, а также определяет содержание и виды учебных занятий и отчетности.

Целью освоения дисциплины является обеспечение профессиональной подготовки обучающихся, основанное на формировании следующих компетенций, определенных основной профессиональной образовательной программой направления подготовки 09.03.01 «Информатика и вычислительная техника», направленность (профиль) «Автоматизированные системы обработки информации и управления» (уровень бакалавриата):

- ОПК-1 Способен применять естественнонаучные и общинженерные знания, методы математического анализа и моделирования, теоретического и экспериментального исследования в профессиональной деятельности.

2. ПЛАНИРУЕМЫЕ РЕЗУЛЬТАТЫ ОБУЧЕНИЯ ПО ДИСЦИПЛИНЕ, СООТНЕСЕННЫЕ С ПЛАНИРУЕМЫМИ РЕЗУЛЬТАТАМИ ОСВОЕНИЯ ОПОП

Освоение дисциплины направлено на формирование следующих компетенций, определенных в учебном плане основной профессиональной образовательной программы:

Код компетенции	Содержание компетенции	Код и наименование индикатора достижения компетенции
ОПК-1	Способен применять естественнонаучные и общинженерные знания, методы математического анализа и моделирования, теоретического и экспериментального исследования в профессиональной деятельности	ОПК-1.6 Знать: – способы применения электрических и магнитных явлений для практического использования, а также основы электронных процессов и техники применения электронных устройств ОПК-1.7 Уметь: – решать стандартные профессиональные задачи с применением естественнонаучных и общинженерных знаний, методов математического анализа и моделирования ОПК-1.8 Владеть: – методами теоретического и экспериментального исследования объектов профессиональной деятельности

3. МЕСТО ДИСЦИПЛИНЫ В СТРУКТУРЕ ОБРАЗОВАТЕЛЬНОЙ ПРОГРАММЫ

Дисциплина реализуется в рамках обязательной части Блока 1. Дисциплины (модули) основной профессиональной образовательной программы.

Изучение дисциплины предполагает предварительное освоение следующих дисциплин (модулей), практик образовательной программы: Начертательная геометрия, Физика, Аналитическая геометрия, Основы информационных технологий, Инженерная графика, Математический анализ, Профильное программное обеспечение для решения задач профессиональной деятельности.

Освоение данной дисциплины необходимо как предшествующее для следующих дисциплин (модулей), практик образовательной программы: Электроника, Учебная (эксплуатационная) практика, Интегралы и дифференциальные уравнения, Экология, Операционные системы, Сети и телекоммуникации, Базы данных, Защита информации.

4. ОБЪЕМ ДИСЦИПЛИНЫ

Общая трудоемкость дисциплины составляет 144 ак.час. (108 астр.час.) или 4 зачетных единиц (з.е).

1 ак.час = 45 мин (коэффициент приведения академических часов к астрономическим – 0,75)

Вид учебной работы	Всего ак. час.	Семестры
		ак. час.
		3
Контактная работа	12,4	12,4
в том числе:		
Лекции	4	4
Практические занятия	4	4
Лабораторные работы	4	4
Экзамен		
Зачет с оценкой	0,4	0,4
Зачет		
Курсовой проект/ работа (зачет с оценкой)		
Самостоятельная работа (всего),	128	128
в том числе:		
Контактная самостоятельная работа - текущие консультации	0,6	0,6
Проработка лекционного материала	8	8
Подготовка к практическим занятиям	16	16
Подготовка к лабораторным занятиям	48	48
Выполнение курсового проекта / работы		
Контрольная работа для студентов заочной формы обучения	55,4	55,4
Контактная самостоятельная работа - консультация перед экзаменом		
Контроль,	3,6	3,6

в том числе		
Подготовка к промежуточной аттестации	3,6	3,6
Промежуточная аттестация		зачет с оценкой
Общая трудоемкость	ак.час.	144
	з.е.	4

5. СОДЕРЖАНИЕ И СТРУКТУРА ДИСЦИПЛИНЫ

5.1. Структура дисциплины и виды занятий

№ темы	Наименование темы дисциплины	Лекции	Занятия семинарского типа		Промеж. атт. ест., конс п/э	СРС	Контроль	Всего час.	Код формируемой компетенции
			Практ. занятия	Лаб. занятия					
1	Введение. Основные термины, понятия и законы электротехники	0,25	0,5	0,5		5	0,2	6,45	ОПК-1
2	Линейные электрические цепи постоянного тока	0,25	0,5	0,5		13	0,5	14,75	ОПК-1
3	Линейные электрические цепи синусоидального и несинусоидального токов	0,25	0,5			10	0,2	10,95	ОПК-1
4	Трёхфазные электрические цепи	0,25	1			10	0,2	11,45	ОПК-1
5	Нелинейные электрические и магнитные цепи	0,25	1	1		20	0,5	22,75	ОПК-1
6	Переходные процессы в линейных электрических цепях	0,5				10	0,2	10,7	ОПК-1
7	Однофазные и многофазные трансформаторы	0,25		0,5		10	0,3	11,05	ОПК-1
8	Асинхронные электродвигатели	0,5		0,5		10	0,4	11,4	ОПК-1
9	Синхронные машины	0,5		0,5		10	0,3	11,3	ОПК-1
10	Машины постоянного тока	0,5	0,5	0,5		20	0,5	22	ОПК-1
11	Микродвигатели	0,5				10	0,3	10,8	ОПК-1
	Консультация перед экзаменом								
	Промежуточная аттестация								
	Экзамен								
	Зачет с оценкой				0,4			0,4	ОПК-1
	Зачет								
	Курсовой проект/ раб. (зачет с оценкой)								
	Всего	4	4	4	0,4	128	3,6	144	

5.2. Содержание дисциплины, структурированное по темам

№ темы	Наименование темы дисциплины	Содержание раздела
1	Введение. Цели и задачи курса. Основные термины, понятия и законы электротехники	Электрическая энергия, её особенности и область применения. Роль электротехники в развитии автоматизированных систем управления производственными и технологическими процессами. Основные понятия и законы электростатического и электромагнитного полей. Электрические и магнитные цепи.
2	Линейные электрические цепи постоянного тока	Активные и пассивные элементы цепи. Схема замещения электромеханических устройств. Линейные резистивные элементы, идеальные и реальные источники ЭДС и тока, их свойства и вольтамперные характеристики. Неразветвлённые и разветвлённые электрические цепи. Закон Ома. Законы Кирхгофа. Пассивный и активный двухполусники. Режимы работы электрической цепи. Энергетический баланс в электрических цепях. Метод преобразований. Метод непосредственного применения законов Кирхгофа.
3	Линейные электрические цепи синусоидального и несинусоидального токов	Параметры синусоидальной величины. Изображение синусоидальных величин с помощью волновых и векторных диаграмм. Резисторы, катушки индуктивности и конденсаторы в цепи синусоидального тока. Условные буквенно-графические обозначения. Идеальные и реальные элементы, их параметры и характеристики. Комплексный (символический) метод расчёта цепей синусоидального тока. Активное, реактивное и полное сопротивления. Векторные диаграммы. Активная, реактивная и полная мощности. Резонансы тока и напряжения. Области применения резонансных явлений. Изображение несинусоидальных токов и напряжений с помощью рядов Фурье. Расчёт токов и напряжений при несинусоидальных источниках питания.
4	Трёхфазные электрические цепи	Выражение фазных ЭДС в комплексной форме. Схемы соединения фаз генератора и нагрузки. Расширение понятия фазы. Соотношения между фазными и линейными величинами для симметричного потребителя при соединении фаз "звездой" и "треугольником". Расчёт токов и напряжений в трёхфазных цепях при симметричных и несимметричных режимах. Активная, реактивная и полная мощности трёхфазной системы.
5	Нелинейные электрические и магнитные цепи	Вольтамперные характеристики нелинейных элементов. Статическое и динамическое сопротивления. Методы расчёта нелинейных цепей постоянного тока. Основные величины, характеризующие магнитное поле. Закон полного тока. Магнитодвижущая

		(намагничивающая) сила. Законы Кирхгофа для магнитных цепей. Методы расчёта магнитных цепей постоянного тока.
6	Переходные процессы в линейных электрических цепях	Причины возникновения переходных процессов. Первый и второй законы коммутации. Характеристическое уравнение. Классический метод расчёта переходных процессов. Операторный метод расчёта переходных процессов. Алгоритмы расчёта. Закон Ома и законы Кирхгофа в операторной форме.
7	Однофазные и многофазные трансформаторы	Трансформаторы. Устройство и принцип действия однофазного двухобмоточного трансформатора. Коэффициент трансформации. Режимы работы. Потери мощности в трансформаторе. Коэффициент полезного действия. Схема замещения. Опыты холостого хода и короткого замыкания. Автотрансформаторы. Измерительные трансформаторы тока и напряжения. Трёхфазные трансформаторы.
8	Асинхронные электродвигатели	Принцип действия электрических генераторов и двигателей. Устройство и принцип действия и асинхронного двигателя. Скольжение. Двухполюсные и многополюсные асинхронные двигатели. Энергетическая диаграмма асинхронного двигателя. Вращающий электромагнитный момент асинхронного двигателя. Механическая характеристика. Регулирование частоты вращения. Пуск и реверсирование асинхронного двигателя.
9	Синхронные машины	Основные понятия и устройство синхронной машины. Принцип действия трёхфазного синхронного двигателя. Схема замещения и векторная диаграмма синхронного двигателя. Электромагнитный вращающий момент и угловая характеристика синхронного двигателя. Влияние тока возбуждения на работу синхронного двигателя. U-образные характеристики. Свойства и область применения синхронного двигателя.
10	Машины постоянного тока	Общие понятия. Устройство машины постоянного тока. Принцип действия. ЭДС машины постоянного тока. Генераторный и двигательный режимы работы. Электромагнитный момент машины постоянного тока. Энергетические соотношения. Коэффициент полезного действия. Способы возбуждения машины постоянного тока. Пуск и реверсирование двигателя постоянного тока. Регулирование скорости вращения. Механические характеристики двигателя постоянного тока.
11	Микродвигатели	Реактивные микродвигатели, принцип действия и устройство. Коллекторные микродвигатели. Принцип действия и устройство однофазного асинхронного микродвигателя. Механическая характеристика. Конденсаторный микродвигатель. Асинхронный микродвигатель с полым ротором.

5.3. Лабораторные занятия

№ п/п	№ темы	Наименование лабораторных работ	Трудоёмкость, час.	Формы текущего контроля	Код формируемой компетенции
1	1	Линейная цепь постоянного тока	0,5	Отчет, Защита, Тестирование 1	ОПК-1
2	2	Разветвленная цепь синусоидального тока	0,5	Отчет, Защита, Тестирование 2	ОПК-1
3	5	Трёхфазная цепь с нагрузкой, соединенной звездой	0,5	Отчет, Защита, Тестирование 3	ОПК-1
4	5	Исследование однофазного трансформатора	0,5	Отчет, Защита, Тестирование 4	ОПК-1
5	7	Исследование асинхронного электродвигателя	0,5	Отчет, Защита, Тестирование 5	ОПК-1
6	8	Исследование синхронного электродвигателя	0,5	Отчет, Защита, Тестирование 6	ОПК-1
7	9	Исследование двигателя постоянного тока с независимым возбуждением	0,5	Отчет, Защита	ОПК-1
8	10	Разветвленная цепь синусоидального тока	0,5	Отчет, Защита	ОПК-1

5.4. Практические занятия

№ п/п	№ темы	Тематика практических занятий	Трудоёмкость, час.	Формы текущего контроля	Код формируемой компетенции
1	1	Расчет цепей постоянного тока методом эквивалентных преобразований	0,5	Опрос, Решение задач	ОПК-1
2	2-4	Расчет цепей постоянного тока методом непосредственного применения законов Кирхгофа и методом контурных токов	2	Опрос, Решение задач	ОПК-1
3	5	Расчет цепей неразветвленных и разветвленных цепей однофазного синусоидального тока комплексным методом	1	Опрос, Решение задач	ОПК-1
4	10	Расчет трехфазных цепей синусоидального тока при соединении нагрузки звездой	0,5	Опрос, Решение задач	ОПК-1

5.5. Курсовой проект (работа)

Тематика курсового проекта (работы)	Код формируемой компетенции
Не предусмотрен	

5.6. Самостоятельная работа обучающихся

Вид самостоятельной работы	Тематика самостоятельной работы обучающихся	Код формируемой компетенции
Курсовой проект (работа)	Не предусмотрен	
Проработка лекционного материала	Определена тематикой лекций	ОПК-1
Подготовка к практическим занятиям	Определена тематикой практических занятий	ОПК-1
Подготовка к лабораторным занятиям	Определена тематикой лабораторных работ	ОПК-1
Контрольная работа для студентов заочной формы обучения	Определена тематикой изучаемого материала	ОПК-1
Контактная самостоятельная работа	Определена тематикой изучаемого материала	ОПК-1

7. ФОНД ОЦЕНОЧНЫХ СРЕДСТВ ДЛЯ ПРОВЕДЕНИЯ ТЕКУЩЕГО КОНТРОЛЯ И ПРОМЕЖУТОЧНОЙ АТТЕСТАЦИИ ОБУЧАЮЩИХСЯ ПО ДИСЦИПЛИНЕ

Фонд оценочных средств для проведения текущей и промежуточной аттестации обучающихся по дисциплине базируется на перечне компетенций с указанием этапов их формирования в процессе освоения образовательной программы. Фонд оценочных средств обеспечивает объективный контроль достижения всех результатов обучения, запланированных для дисциплины.

Фонд оценочных средств включает в себя:

- перечень компетенций, этапы их формирования в процессе освоения программы;
- описание показателей и критериев оценивания компетенций на различных этапах их формирования,
- описание шкал оценивания формирования компетенций;
- контрольные задания и другие оценочные материалы для текущего контроля и промежуточной аттестации
- методические материалы, определяющие процедуры оценивания знаний, умений, навыков, характеризующих этапы формирования компетенций.

Контроль освоения дисциплины производится согласно соответствующему локальному нормативному акту НИ РХТУ им. Д.И. Менделеева.

Фонд оценочных средств по данной дисциплине является приложением к рабочей программе дисциплины и представлен в отдельном документе.

7. МЕТОДИЧЕСКИЕ УКАЗАНИЯ ПО ОСВОЕНИЮ И ПРЕПОДАВАНИЮ ДИСЦИПЛИНЫ

Организация образовательного процесса регламентируется учебным планом и расписанием учебных занятий.

Язык обучения (преподавания) — русский.

Для всех видов аудиторных занятий 1 час устанавливается продолжительностью 45 минут. Зачетная единица составляет 27 астрономических часов или 36 академических часов. Через каждые 45 мин контактной работы делается перерыв продолжительностью 5 мин, а после двух часов контактной работы делается перерыв продолжительностью 10 мин.

Сетевая форма реализации программы дисциплины не используется.

Обучающийся имеет право на зачет результатов обучения по дисциплине, если она освоена им при получении среднего профессионального образования и /или высшего образования, а также дополнительного образования (при наличии). Зачтенные результаты обучения учитываются в качестве результатов промежуточной аттестации. Зачет результатов обучения осуществляется в порядке и формах, установленных локальным актом НИ РХТУ.

По всем вопросам учебной работы студент может обращаться к лектору курса – на лекциях, консультациях; к преподавателю, ведущему занятия семинарского типа, – на занятиях, консультациях; к заведующему кафедрой – в часы приёма.

Образовательные технологии

Учебный процесс при преподавании дисциплины основывается на использовании традиционных, инновационных и информационных образовательных технологий. Традиционные образовательные технологии представлены лекциями и занятиями семинарского типа. Инновационные образовательные технологии используются в виде применения активных и интерактивных форм проведения занятий. Информационные образовательные технологии реализуются путем активизации самостоятельной работы студентов в информационной образовательной среде.

При проведении учебных занятий обеспечивается развитие у обучающихся навыков командной работы, межличностной коммуникации, принятия решений, лидерских качеств (включая при необходимости проведение интерактивных лекций, групповых дискуссий, ролевых игр, тренингов, анализ ситуаций и имитационных моделей, преподавание дисциплины в форме курсов, составленных на основе результатов научных исследований, в том числе с учетом региональных особенностей профессиональной деятельности выпускников и потребностей работодателей).

Лекции

Лекционный курс предполагает систематизированное изложение основных вопросов содержания дисциплины. На первой лекции лектор обязан предупредить студентов, применительно по какой основной литературе (учебникам, учебным пособиям) будет прочитан курс.

Лекционный курс обеспечивает более глубокое понимание учебных вопросов при значительно меньшей затрате времени, чем это требуется большинству студентов при самостоятельном изучении материала.

Занятия семинарского типа

Занятия семинарского типа - в виде практических и лабораторных занятий

Практические занятия представляют собой детализацию лекционного теоретического материала, направлены на отработку навыков, проводятся в целях закрепления курса и охватывают все основные разделы дисциплины.

Основной формой проведения практических занятий является обсуждение наиболее проблемных и сложных вопросов по отдельным темам, а также решение задач и разбор примеров и ситуаций при контактной работе.

В обязанности преподавателя входят: оказание методической помощи и консультирование студентов по соответствующим темам курса, ответы на вопросы, управление процессом решения задач.

Активность на практических занятиях оценивается по следующим критериям:

- ответы на вопросы, предлагаемые преподавателем;
- участие в дискуссиях;
- выполнение практических заданий (решение задач).

Оценивание выполнения практических заданий входит в итоговую оценку работы на практическом занятии.

Лабораторные занятия представляют собой выполнение лабораторных работ (лабораторного практикума)

Лабораторный практикум начинается с ознакомления с техникой безопасности. Студенты изучают инструкцию по технике безопасности работы в данной лаборатории, контролирует ее понимание студентами, после чего каждый студент ставит свою подпись в листе учета прошедших инструктаж.

По каждой лабораторной работе студентом оформляется письменный отчет (протокол).

Текущий контроль на лабораторных работах проводится в виде устных опросов («допуск», «защита» по итогам лабораторных работ). При этом оценивается ход лабораторных работ, достигнутые результаты, качество оформления отчета, своевременность сдачи.

Самостоятельная работа студента

Для успешного освоения дисциплины студентам необходимо не только посещать аудиторные занятия, но и вести активную самостоятельную работу. При самостоятельной проработке курса студент должен:

- выполнить контрольную работу для студентов заочной формы обучения;
- проработать лекционный материал, в т.ч. повторить законспектированный на лекционном занятии материал и дополнить его с учетом рекомендованной по данной теме литературы;
- изучить рекомендованную основную и дополнительную литературу, при необходимости составлять тезисы, аннотации и конспекты наиболее важных моментов;
- подготовиться к занятиям семинарского типа (практическим и лабораторным занятиям);
- использовать для самопроверки материалы оценочных средств;

7.1. Методические указания для обучающихся по освоению дисциплины

Перед изучением дисциплины студентам необходимо ознакомиться:

- с содержанием рабочей программы дисциплины;
- с целями и задачами дисциплины, её связями с другими дисциплинами (модулями) образовательной программы;
- методическими разработками по данной дисциплине, имеющимся в электронно-образовательной среде ВУЗа;
- с расписанием занятий по дисциплине, графиком консультаций преподавателей.

Методические указания по подготовке к аудиторным занятиям

Рекомендации по подготовке к лекционным занятиям.

Изучение дисциплины требует систематического и последовательного накопления теоретических знаний, следовательно, пропуски отдельных тем не позволяют глубоко освоить предмет. Студентам необходимо:

- перед каждой лекцией рекомендуется просматривать рабочую программу дисциплины, что позволит сэкономить время на записывание темы лекции, ее основных вопросов, рекомендуемой литературы;
- по указанию лектора на отдельные лекции надо приносить соответствующие материал на бумажных носителях (учебники, учебно-методические пособия), в электронном виде (таблицы, графики, схемы), если данный материал будет охарактеризован, прокомментирован, дополнен преподавателем непосредственно на лекции;
- перед следующей лекцией необходимо просмотреть по конспекту материал предыдущей.

При затруднениях в восприятии материала следует обратиться к основным литературным источникам. Если разобраться в материале не удалось, необходимо обратиться к лектору или к преподавателю на практических занятиях.

Рекомендации по подготовке к занятиям семинарского типа

Студентам следует:

- приносить с собой рекомендованные преподавателем к конкретному занятию литературу;
- при необходимости оформить протокол лабораторной работы;
- перед занятием по рекомендованным литературным источникам проработать теоретический материал, соответствующей теме;
- при подготовке следует обязательно использовать не только лекции, учебную литературу, но и научные статьи, материалы периодической печати, нормативно-правовые акты и пр.;
- теоретический материал следует соотносить с современным состоянием дел, так как в содержании предмета могут появиться изменения, дополнения, которые не всегда отражены в учебной литературе;
- в начале занятий задать преподавателю вопросы по материалу, вызвавшему затруднения в ходе самостоятельной работы;
- в ходе занятия не отвлекаться, давать конкретные, четкие ответы по существу вопросов;
- на занятии доводить каждую задачу до окончательного решения, демонстрировать понимание проведенных расчетов (анализов, ситуаций);
- в случае затруднений обращаться к преподавателю.

Студентам, пропустившим занятия (независимо от причин), или не выполнившим рассматриваемые на занятии задания, рекомендуется не позже чем в двухнедельный срок явиться на консультацию к преподавателю и отчитаться по теме занятия.

Методические указания по подготовке к промежуточной аттестации по дисциплине

Изучение дисциплины завершается промежуточной аттестацией – сдачей зачета с оценкой. Промежуточная аттестация является формой итогового контроля знаний и умений, полученных на лекциях, занятиях семинарского типа и в процессе самостоятельной работы.

В период подготовки к промежуточной аттестации студент вновь обращается к пройденному учебному материалу. При этом он не только закрепляет полученные знания, но и получает новые. Подготовка студента к промежуточной аттестации включает в себя три этапа:

- 1) самостоятельная работа в течение семестра;
- 2) непосредственная подготовка в дни, предшествующие промежуточной аттестации по темам курса;
- 3) подготовка к ответу на вопросы, содержащиеся в контрольных заданиях (билетах).

Литература для подготовки к промежуточной аттестации рекомендуется преподавателем и указана в рабочей программе дисциплины. Для полноты учебной информации и ее сравнения желательно использовать не менее двух учебников, учебных пособий. Студент вправе сам придерживаться любой из представленных в учебниках точек зрения по спорной проблеме (в том числе отличной от преподавателя), но при условии достаточной аргументации.

Важным источником подготовки к промежуточной аттестации является конспект лекций, где учебный материал дается в систематизированном виде, основные положения его детализируются, подкрепляются современными фактами и информацией, которые в силу новизны не вошли в печатные источники. В ходе подготовки к промежуточной аттестации студентам необходимо обращать внимание не только на уровень запоминания, но и на степень понимания излагаемых проблем.

К промежуточной аттестации допускаются студенты, выполнившие все необходимые задания, предусмотренные рабочей программой дисциплины.

Промежуточная аттестация проводится преподавателем по вопросам/заданиям, охватывающим, как правило, материал лекций и занятий семинарского типа. По окончании ответа преподаватель может задать студенту дополнительные и уточняющие вопросы. Результаты промежуточной аттестации объявляются студенту после ее окончания в тот же день.

7.2. Методические рекомендации по организации и осуществлению самостоятельной работы обучающегося

Учебно-методическое обеспечение для самостоятельной работы студента по дисциплине

Учебно-методическое обеспечение для самостоятельной работы студента по дисциплине включает:

1. Конспект лекций
2. Основная и дополнительная литература (см. ниже).
3. Методические указания для обучающихся по освоению дисциплины
4. Интернет-ресурсы (см. ниже)
5. Информационные справочные системы (см. ниже)
6. Монографии, научные статьи, Интернет-публикации по тематике дисциплины
7. Фонд оценочных средств для проведения промежуточной аттестации обучающихся по дисциплине (см. выше).

Методические рекомендации по организации самостоятельной работы студента

Самостоятельная работа студентов (СРС) — это деятельность учащихся, которую они совершают без непосредственной помощи и указаний преподавателя, руководствуясь сформировавшимися ранее представлениями о порядке и правильности выполнения операций. Цель СРС в процессе обучения заключается, как в усвоении знаний, так и в формировании умений и навыков по их использованию в новых условиях на новом учебном материале. Самостоятельная работа призвана обеспечивать возможность осуществления студентами самостоятельной познавательной деятельности в обучении, и является видом учебного труда, способствующего формированию у студентов самостоятельности.

Самостоятельная работа студентов включает в себя выполнение различного рода заданий, которые ориентированы на более глубокое усвоение материала изучаемой дисциплины. К выполнению заданий для самостоятельной работы предъявляются следующие требования: задания должны исполняться самостоятельно и представляться в установленный срок, а также соответствовать установленным требованиям по оформлению.

Студентам следует:

- руководствоваться планом контрольных пунктов, определенным рабочей программой дисциплины;
- выполнять все плановые задания, выдаваемые преподавателем для самостоятельного выполнения, и разбирать на занятиях семинарского типа и консультациях неясные вопросы;
- использовать при подготовке соответствующие локальные нормативные документы ВУЗа.

Методические рекомендации по выполнению контрольной работы для студентов заочной формы обучения

Для заочной формы обучения предусмотрен текущий контроль в виде сдачи и защиты контрольной работы для студентов заочной формы обучения.

Контрольная работа для студентов заочной формы обучения - одна из форм самостоятельной работы студента. В процессе работы расширяется научно-теоретический кругозор по избранной теме, совершенствуются навыки самостоятельного изучения литературы и ее анализ.

Цель написания контрольной работы для студентов заочной формы обучения состоит в том, чтобы научить студента пользоваться литературой, привить умение популярно излагать сложные вопросы, найти решение заданной проблемы.

Тематика контрольных работ для студентов заочной формы обучения представлена в рабочей программе.

Контрольная работа для студентов заочной формы обучения может быть в виде теоретического задания и / или практического задания (несколько практических заданий). Контрольная работа для студентов заочной формы обучения, содержащая теоретическое задание, может иметь следующую структуру: содержание, введение, изложение основного содержания темы, заключение, список использованных источников.

При выполнении контрольной работы студенту рекомендуется:

- соблюдение всех требований, предъявляемых к содержанию и оформлению контрольной работы для студентов заочной формы обучения по данной дисциплине;
- использование рекомендованной литературы;
- поиск примеров и анализ информации;
- консультации у преподавателя.

Выбор варианта контрольной работы для студентов заочной формы обучения определяется преподавателем. До начала или во время сессии, но до промежуточной аттестации по дисциплине студент заочной формы обучения должен представить преподавателю предварительно на проверку, а далее при успешном ее выполнении – к итоговому собеседованию (защите) свою контрольную работу.

Если контрольная работа зачтена, но имеются замечания, то ее необходимо доработать в соответствии с требованиями преподавателя и предъявить на промежуточной аттестации. Если контрольная работа не зачтена, то студенту необходимо ее полностью переделать с учетом замечаний и снова представить на проверку преподавателю.

После защиты контрольной работы по дисциплине и при условии выполнения всех форм текущего контроля, предусмотренных рабочей программой дисциплины, студент заочной формы обучения допускается до промежуточной аттестации по данной дисциплине.

Методические рекомендации по работе с литературой

В рабочей программе представлен список основной и дополнительной литературы по курсу – это учебники, учебно-методические пособия или указания. Дополнительная литература – учебники, монографии, сборники научных трудов, журнальные и газетные статьи, различные справочники, энциклопедии, Интернет-ресурсы.

Любая форма самостоятельной работы студента начинается с изучения соответствующей литературы как в библиотеке / электронно-библиотечной системе, так и дома. Изучение указанных источников расширяет границы понимания предмета дисциплины

В данной рабочей программе приведен перечень основных и дополнительных источников, которые предлагается изучить в процессе обучения по дисциплине. Кроме того, для расширения и углубления знаний по данной дисциплине целесообразно использовать: библиотеку диссертаций; научные публикации в тематических журналах; полнотекстовые базы данных библиотеки; имеющиеся в библиотеке ВУЗа и региона, публикаций на электронных и бумажных носителях.

Выбранную монографию или статью целесообразно внимательно просмотреть. В книгах следует ознакомиться с оглавлением и научно-справочным аппаратом, прочитать аннотацию и предисловие. Целесообразно пролистать, рассмотреть иллюстрации, таблицы, диаграммы, приложения. Такое ознакомление позволит узнать, какие главы следует читать внимательно, а какие прочитать быстро. В книге или журнале, принадлежащих студенту, ключевые позиции можно выделять маркером или делать пометки на полях. При работе с электронным документом также следует выделять важную информацию. Если книга или журнал не являются собственностью студента, то целесообразно записывать номера страниц, которые привлекли внимание. Позже следует возвратиться к ним, перечитать или переписать нужную информацию.

Выделяются следующие виды записей при работе с литературой. Конспект – краткая схематическая запись основного содержания научной работы. Целью является не переписывание произведения, а выявление его логики, системы доказательств, основных выводов. Хороший конспект должен сочетать полноту изложения с краткостью. Цитата – точное воспроизведение текста. Заключается в кавычки. Точно указывается страница источника. Тезисы – концентрированное изложение основных положений прочитанного материала. Аннотация – очень краткое изложение содержания прочитанной работы. Резюме – наиболее общие выводы и положения работы, ее концептуальные итоги. Записи в той или иной форме не только способствуют пониманию и усвоению изучаемого материала, но и помогают вырабатывать навыки ясного изложения в письменной форме тех или иных теоретических вопросов.

7.3. Методические рекомендации для преподавателей

Обучение студентов строится на основе следующих принципов:

1. Цель обучения – познакомить с идеями и методами науки; развивать умения и навыки применения принципов и законов для решения как простых, так и нестандартных задач.

2. Обучение должно быть не пассивным (студентам сообщается некоторый объем информации, рассматриваются способы решения тех или иных задач), а активным. Необходимо строить обучение так, чтобы в овладении материалом основную роль играла память логическая, а не формальная. Запоминание должно достигаться через глубокое понимание материала. Дисциплина должна представлять перед студентами не как некоторый объем информации, который нужно запомнить, а как логичная наука

3. Обучение должно быть не пассивным (студентам сообщается некоторый объем информации, рассматриваются способы решения тех или иных задач), а активным. Необходимо строить обучение так, чтобы в овладении материалом основную роль играла память логическая, а не формальная. Запоминание должно достигаться через глубокое понимание материала. Дисциплина должна представлять перед студентами не как некоторый объем информации, который нужно запомнить, а как логичная наука

4. Одно из важнейших условий успешного обучения – умение организовать работу студентов.

5. Отношение преподавателя к студентам должно носить характер доброжелательной требовательности. Для стимулирования работы студентов нужно использовать поощрение, одобрение, похвалу, но не порицание (порицание может применяться лишь как исключение). Преподаватель должен быть для студентов доступным.

6. Необходим регулярный контроль работы студентов. Правильно поставленный контроль помогает студентам организовать систематические самостоятельные занятия, а преподавателю – достичь высоких результатов в обучении.

Важнейшей задачей преподавателей, ведущих занятия по дисциплине, является выработка у студентов осознания необходимости и полезности знания дисциплины как теоретической и практической основы для изучения последующих в обучении дисциплин (модулей). Методически преподавание дисциплины основано, в первую очередь, на чтении лекций по основным разделам курса, проведении лабораторного практикума с использованием современного оборудования, развитии навыков эксперимента и его обработки.

С целью более эффективного усвоения студентами материала данной дисциплины рекомендуется при проведении лекционных занятий и занятий семинарского типа использовать современные технические средства обучения, а именно презентации лекций, наглядные пособия, компьютерное тестирование.

Для более глубокого изучения предмета и подготовки ряда вопросов (тем) для самостоятельного изучения по разделам дисциплины преподаватель предоставляет студентам необходимую информацию об использовании учебно-методического обеспечения: учебниках, учебных пособиях, сборниках примеров и задач и описание лабораторных работ, Интернет-ресурсов. Содержание занятий определяется настоящей рабочей программой дисциплины.

Для контроля знаний студентов по дисциплине проводится текущий и промежуточный контроль. При текущем контроле рекомендуется использовать контрольную работу для студентов заочной формы обучения, тестирование, а при предусмотренных учебным планом лабораторных занятий – допуск, оформление отчета (протокола), защиту лабораторной работы. Контрольное тестирование включает в себя задания по всем или по выбранным темам раздела рабочей программы дисциплины.

Организуя самостоятельную работу, необходимо постоянно обучать студентов методам такой работы.

Лекционные занятия – главное звено дидактического цикла обучения. Цель лекции – формирование у студентов ориентировочной основы для последующего усвоения материала методом самостоятельной работы. Содержание лекции должно отвечать следующим дидактическим требованиям:

- изложение материала от простого к сложному, от известного к неизвестному;
- логичность, четкость и ясность в изложении материала;
- возможность проблемного изложения, дискуссии, диалога с целью активизации деятельности студентов;
- опора смысловой части лекции на подлинные факты, события, явления, статистические данные;
- тесная связь теоретических положений и выводов с практикой и будущей профессиональной деятельностью студентов.

Преподаватель, ведущий лекционные занятия, должен знать существующие в педагогической науке и используемые на практике варианты лекций, их дидактические и воспитывающие возможности, а также их место в структуре процесса обучения.

При изложении материала важно помнить, что почти половина информации на лекции передается через интонацию. В профессиональном общении исходить из того, что восприятие лекций студентами заочной формы обучения существенно отличается по готовности и умению от восприятия студентами очной формы.

Преподавателем на этапе подготовки к практическим занятиям необходимо рекомендовать студентам углубленную самостоятельную работу с учебниками, периодической печатью и прочими источниками над заранее обозначенными вопросами, проблемами и задачами, чтобы в процессе практического занятия обеспечить их активное обсуждение, дискуссии. Цель преподавателя – при проведении практического занятия обеспечить возможность сделать студентами обобщающие выводы и заключения. При проведении практического занятия необходимо сочетать выступления студентов и преподавателя, чтобы сделать положительное рассмотрение обсуждаемой проблемы и анализ дискуссионных позиций. Преподаватель обязан обсудить мнения студентов и дать свои разъяснения и консультации, что позволит студентам не только углубленно изучить теорию, но и приобрести навыки и умения использовать ее в практической работе.

При проведении практических занятий по дисциплине возможно использование сообщений, фрагментов первоисточников, тестов, практических заданий, разбор проблемных ситуаций, правильных решений и др. Практические занятия по дисциплине можно проводить в виде развернутой беседы. Преподаватель может использовать устный опрос. На практическом занятии основную роль играет функция обобщения и систематизации знаний. Главное в практическом занятии не столько передача новой информации, сколько расширение, закрепление и углубление знаний, умений, навыков, способов их получения и применения.

Преподавателю необходимо сохранить связь принципиальных положений лекций с содержанием практических занятий.

Если учебным планом по дисциплине предусмотрены лабораторные занятия, то следует учитывать, что освоение студентом лабораторного практикума – необходимая составная часть работы студента при освоении дисциплины. Каждый студент за время изучения дисциплины должен выполнить определенное количество лабораторных работ

Все студенты перед началом работы в лаборатории проходят инструктаж по технике безопасности. Каждый студент в специальном журнале ставит свою подпись о том, что он прослушал инструктаж по технике безопасности работы в лаборатории и обязуется выполнять все пункты инструктажа.

Студенты допускаются к выполнению работы только после проверки преподавателем готовности студента.

Готовность студента к выполнению лабораторной работы состоит в следующем:

а) проведена текущая работа, а именно изучен соответствующий теоретический материал, подготовлен протокол лабораторной работы для записи результатов (в случае необходимости);

б) знание экспериментальной составляющей данной работы в рамках описания работы в методических указаниях (лабораторном практикуме) или учебнике, умение работать с оборудованием;

в) знание правил техники безопасности при работе с оборудованием, используемым в данной лабораторной работе.

Студент не допускается к выполнению работы, если:

а) не подготовлен протокол для записи результатов;

б) студент не знает теории работы в рамках теоретического введения методических указаний (лабораторного практикума) и не представляет, что и каким методом он будет делать.

Однако, не получивший допуск к выполнению работы, до окончания лабораторного занятия студент работает в аудитории, устраняя допущенные недоработки.

Студентам, пропустившим занятия по уважительным причинам (имеется допуск из деканата), предоставляется возможность ее выполнения в другое время, указанное преподавателем. Студентам, пропустившим занятия по неуважительным причинам, предоставляется возможность ее выполнения в другое время, указанное ведущим преподавателем. Студенты, нуждающиеся в дополнительной подготовке, могут воспользоваться услугами Центра дополнительных образовательных услуг ВУЗа.

В течение одного занятия допускается выполнение не более одной лабораторной работы.

На титульном листе отчета по лабораторной работе (протокола) должны быть указаны фамилия и инициалы студента, код учебной группы. Отчет (протокол) также должен содержать цель работы, порядок выполнения.

Оформление отчета (протокола) работы завершается написанием выводов.

Прием «защиты» лабораторной работы заключается в проверке:

а) результатов работы,

б) достоверности расчетов и их соответствия измерениям (при необходимости);

в) правильности построения графиков (при необходимости);

г) оформления работы и выводов.

Правила ведения журнала преподавателя:

1) выполненная работа отмечается в журнале, а также в отчете по лабораторной работе (протоколе) студента подписью преподавателя и проставкой даты.

2) в графе журнала учета выполненных студентами лабораторных работ делается отметка о выполнении. Если работа «защищена», делается отметка о защите.

3) при допуске студента к промежуточной аттестации по данной дисциплине необходимо наличие зачетов по всем лабораторным работам, предусмотренным рабочей программой дисциплины.

При реализации рабочей программы дисциплины при контактной работе со студентами возможно применение активных и/или интерактивных форм обучения, в т.ч. компьютерных презентаций при чтении лекций, дискуссий, семинаров в диалоговом режиме и др.

Самостоятельная работа студентов предполагает индивидуальную работу с учебным материалом, выполнение контрольной работы для студентов заочной формы обучения, проработку лекционного материала, подготовку к занятиям семинарского типа (практическим и лабораторным занятиям), а также контактную самостоятельную работу с преподавателем, включающую текущие консультации, проверку правильности выполнения индивидуальных заданий и др.

При проведении текущего контроля и промежуточной аттестации студентов важно всегда помнить, что систематичность, объективность, аргументированность – главные принципы, на которых основаны контроль и оценка знаний студентов. Контроль и оценка знаний студента, требуют учета его индивидуального стиля в осуществлении учебной деятельности. Знание критериев оценки знаний обязательно для преподавателя и студента.

7.4. Методические рекомендации по обучению лиц с ограниченными возможностями здоровья и инвалидов

При обучении лиц с ограниченными возможностями здоровья и инвалидов профессорско-преподавательский состав должен первоначально ознакомиться с психолого-физиологическими особенностями обучающихся инвалидов и лиц с ограниченными возможностями здоровья, индивидуальными программами реабилитации инвалидов. При необходимости организуется дополнительная поддержка преподавания психологами, социальными работниками, прошедшими подготовку ассистентами.

При необходимости используются социально-активные и рефлексивные методы обучения, технологии социокультурной реабилитации с целью оказания помощи в установлении полноценных межличностных отношений с другими студентами, создании комфортного психологического климата в студенческой группе.

Подбор и разработка учебных материалов производятся с учетом предоставления материала в различных формах: аудиальной, визуальной, с использованием специальных технических средств и информационных систем.

Освоение дисциплины лицами с ограниченными возможностями здоровья осуществляется с использованием средств обучения общего и специального назначения (персонального и коллективного использования).

Для инвалидов и лиц с ограниченными возможностями здоровья при необходимости есть возможность проводить лекционные, практические и ряд лабораторных занятий на 1-ом этаже учебных корпусов. Имеются специализированные кабинеты для самостоятельной и индивидуальной работы, оснащенные ПК.

Для студентов с ограниченными возможностями здоровья предусматривается доступная форма предоставления контрольных заданий и других материалов оценочных средств, а именно:

- в печатной или электронной форме (для лиц с нарушениями опорно-двигательного аппарата);

- в печатной форме или электронной форме с увеличенным шрифтом и контрастностью (для лиц с нарушениями слуха, речи, зрения);

- методом чтения ассистентом задания вслух (для лиц с нарушениями зрения).

Лабораторные работы (если предусмотрены учебным планом) по возможности выполняются методом вычислительного эксперимента или виртуально на ПК (при необходимости с помощью ассистента).

Студентам с ограниченными возможностями здоровья и инвалидам увеличивается время на подготовку ответов на контрольные вопросы. Для таких студентов предусматривается доступная форма предоставления ответов на задания, а именно:

- письменно на бумаге или набором ответов на компьютере (для лиц с нарушениями слуха, речи);

- выбором ответа из возможных вариантов при тестировании с использованием услуг ассистента (для лиц с нарушениями опорно-двигательного аппарата);
 - устно (для лиц с нарушениями зрения, опорно-двигательного аппарата).
- При необходимости для обучающихся с инвалидностью процедура оценивания результатов обучения может проводиться в несколько этапов.

8. ОСНОВНАЯ И ДОПОЛНИТЕЛЬНАЯ УЧЕБНАЯ ЛИТЕРАТУРА, НЕОБХОДИМАЯ ДЛЯ ОСВОЕНИЯ ДИСЦИПЛИНЫ

а) основная литература

1. Комиссаров Ю.А., Гордеев Л.С., Вент Д.П., Бабокин Г.И. Основы электротехники, микроэлектроники и управления. Теория и расчет. В 2-х томах. Под редакцией Саркисова П.Д. Т.1 – М.: Химия. – 2007. – 450 с.
2. Комиссаров Ю.А., Гордеев Л.С., Вент Д.П., Бабокин Г.И. Основы электротехники, микроэлектроники и управления. Теория и расчет. В 2-х томах. Под редакцией Саркисова П.Д. Т.2 – М.: Химия. – 2007. – 310 с.
3. Атабеков Г.И. Теоретические основы электротехники. Нелинейные электрические цепи. Электромагнитное поле [Электронный ресурс]: учебное пособие / Г.И. Атабеков, С.Д. Купалайн, А.Б. Тимофеев, С.С. Хухриков. – Электрон.дан. – Санкт-Петербург: Лань, 2010. – 432 с. - Режим доступа: <https://e.lanbook.com/book/644>
4. Бычков Ю.А. Введение в теоретическую электротехнику. Курс подготовки бакалавров [Электронный ресурс] / Ю.А. Бычков, В.М. Золотницкий, Е.Б. Соловьева, Э.П. Чернышев. – Электрон.дан. – Санкт-Петербург: Лань, 2016. – 288 с. - Режим доступа: <https://e.lanbook.com/book/89931>
5. Потапов Л.А. Теоретические основы электротехники: краткий курс [Электронный ресурс]: учебное пособие / Л.А. Потапов. – Электрон.дан. – Санкт-Петербург: Лань, 2016. – 376 с. - Режим доступа: <https://e.lanbook.com/book/76282>
6. Иванов И.И. Электротехника и основы электроники [Электронный ресурс]: учебник / И.И. Иванов, Г.И. Соловьев, В.Я. Фролов. – Электрон.дан. – Санкт-Петербург: Лань, 2017. – 736 с. - Режим доступа: <https://e.lanbook.com/book/93764>

б) дополнительная литература

1. Электрические цепи № 764: лаб. раб. по электротехнике / сост.: Е. Б. Колесников, В. Г. Куницкий, Н. М. Жилина. - Новомосковск: [б. и.], 2001. - 75 с.
2. Куницкий В.Г., Луценко Ю.А. Трансформаторы и электрические машины. Методические указания / Новомосковский институт (филиал) федерального государственного бюджетного образовательного учреждения высшего образования «Российский химико-технологический университет имени Д.И. Менделеева». Сост.: В.Г. Куницкий, Ю.А. Луценко. Новомосковск, 2016. – 42 с.
3. Тимофеев И.А. Основы электротехники, электроники и автоматики. Лабораторный практикум [Электронный ресурс]: учебное пособие / И.А. Тимофеев. – Электрон.дан. – Санкт-Петербург: Лань, 2016. – 196 с. - Режим доступа: <https://e.lanbook.com/book/87595>
4. Аполлонский С.М. Теоретические основы электротехники. Практикум [Электронный ресурс]: учебное пособие / С.М. Аполлонский. – Электрон.дан. – Санкт-Петербург: Лань, 2017. – 320 с. - Режим доступа: <https://e.lanbook.com/book/93583>

9. РЕСУРСЫ ИНФОРМАЦИОННО-ТЕЛЕКОММУНИКАЦИОННОЙ СЕТИ ИНТЕРНЕТ, ИНФОРМАЦИОННЫЕ ТЕХНОЛОГИИ, ИСПОЛЗУЕМЫЕ ПРИ ОСУЩЕСТВЛЕНИИ ОБРАЗОВАТЕЛЬНОГО ПРОЦЕССА ПО ДИСЦИПЛИНЕ

9.1. Электронные библиотечные ресурсы

1. ЭБС «Издательство «Лань» (договор № 33.03-Р-3.1-3824/2021 от 26.09.2021г.; договор № 33.03-Р-3.1-3825/2021 от 26.09.2021г. Срок действия с 26.09.2021г. по 25.09.2022г.) - <https://e.lanbook.com/>
2. ЭБС «Электронное издательство ЮРАЙТ» (договор № 33.03-Л-3.1-4377/2022 от 16.03.2022г. Срок действия с 16.03.2022г. по 15.03.2023г.) - <https://urait.ru/>
3. ЭБС «Консультант студента «ООО «Политехресурс» (договор № 33.03-Р-3.1-4375/2022 на оказание услуг по предоставлению доступа к образовательной платформе ИКЗ 221770707263777070100100120015811244 от 16.03.2022г. Срок действия с 16.03.2022г. по 15.03.2023г.) - <https://www.studentlibrary.ru/>
4. Научная электронная библиотека «КиберЛенинка» - <https://cyberleninka.ru/>
5. Научная электронная библиотека eLIBRARY.RU - <https://elibrary.ru/>

9.2. Профессиональные базы данных и информационные справочные системы

1. Справочная Правовая Система «Консультант Юрист смарт-комплект Базовый ОВК-Ф» для нужд Новомосковского института РХТУ им. Д.И. Менделеева (контракт № 09-15ЭА/2022. ИКЗ 221770707263777070100100050016311244 от 05.04.2022г. Срок действия с 05.04.2022г. по 31.03.2023г.) - <http://www.consultant.ru/>
2. Инновации в России (информационно-справочная система) - <http://innovation.gov.ru/>
3. Федеральный портал по научной и инновационной деятельности. Инновационные проекты (профессиональная база данных) - <http://www.sci-innov.ru>
4. Портал открытых данных Российской Федерации (профессиональная база данных) - <http://data.gov.ru/>
5. Интернет-версия справочно-правовой системы «Гарант» (информационно-правовой портал «Гарант.ру») - <http://www.garant.ru/>
6. Информационная система «Единое окно доступа к образовательным ресурсам» - <http://window.edu.ru/>
7. Российская государственная библиотека (РГБ) (информационно-справочная система) - <http://olden.rsl.ru/>
8. Российская национальная библиотека (информационно-справочная система) - <http://nlr.ru/>
9. Российская Книжная Палата (информационно-справочная система) - <http://www.bookchamber.ru/>
10. Профессиональная база данных. Энциклопедия - <http://uor-nsk.ru/>
11. Профессиональная база данных «Oxford dictionaries» (Оксфордские словари) - <http://www.natcorp.ox.ac.uk/>
12. Портал для аспирантов - <http://www.aspirantura.spb.ru/>
13. Электронный ресурс «Все для студента» - <https://www.twirpx.com/>

9.3. Программное обеспечение

1. Операционная система Microsoft Windows 7 - бессрочная лицензия в рамках подписки Azure Dev Tools for Teaching (бывший Microsoft Imagine Premium (бывший DreamSpark - The Novomoskovsk University (the branch) - EMDEPT - DreamSpark Premium <http://e5.onthehub.com/WebStore/Welcome.aspx?vsro=8&ws=9f5a10ad-c98b-e011-969d-0030487d8897>. Номер учетной записи: e5: 100039214))
2. Microsoft Word, Microsoft Excel, Microsoft PowerPoint из пакета Microsoft Office 365A1 - бессрочная лицензия в рамках подписки Azure Dev Tools for Teaching (бывший Microsoft Imagine Premium (бывший DreamSpark - The Novomoskovsk University (the branch) - EMDEPT - DreamSpark Premium <http://e5.onthehub.com/WebStore/Welcome.aspx?vsro=8&ws=9f5a10ad-c98b-e011-969d-0030487d8897>. Номер учетной записи: e5: 100039214))
3. Архиватор 7zip - распространяется под лицензией GNU LGPL license

4. Adobe Acrobat Reader - ПО Acrobat Reader DC, мобильное приложение Acrobat Reader - бесплатные и доступны для корпоративного распространения (<https://acrobat.adobe.com/ru/ru/acrobat/pdf-reader/volume-distribution.html>)
5. Браузер Mozilla FireFox – распространяется под лицензией Mozilla Public License 2.0 (MPL)
6. Kaspersky Free <https://www.kaspersky.ru/free-antivirus>

10. МАТЕРИАЛЬНО-ТЕХНИЧЕСКАЯ БАЗА, НЕОБХОДИМАЯ ДЛЯ ОСУЩЕСТВЛЕНИЯ ОБРАЗОВАТЕЛЬНОГО ПРОЦЕССА ПО ДИСЦИПЛИНЕ

Наименование специальных помещений	Оснащенность специальных помещений
Аудитория для лекционных занятий (согласно расписанию учебных занятий)	Учебная мебель, доска Презентационная техника (ноутбук, проектор, экран – постоянное хранение в ауд. 227 с.к.)
Аудитория для практических занятий (согласно расписанию учебных занятий)	Учебная мебель, доска Презентационная техника (ноутбук, проектор, экран – постоянное хранение в ауд. 227 с.к.)
Аудитория для лабораторных занятий (ауд. 116 с.к. «Лаборатория электроники и электрических измерений»)	Учебная мебель, доска 8 универсальных стенов для проведения лабораторных работ по электротехнике и электронике; Осциллограф (4 шт.), частотомер (4 шт.) Портативный электроанализатор количества и качества энергии HR5M
Аудитория для самостоятельной работы студентов (219 с.к.)	Учебная мебель Компьютеры в сборе (в соответствии с паспортом аудитории), подключенные к локальной сети, с возможностью просмотра видеоматериалов и презентаций. Доступ в Интернет, к ЭБС, электронным образовательным и информационным ресурсам, базе данных электронного каталога НИ РХТУ, системе управления учебными курсами Moodle, учебно-методическим материалам, размещенным на локальном сервере кафедры ВТИТ Многофункциональное устройство (принтер, сканер, копир)
Аудитория для групповых консультаций (согласно расписанию учебных занятий)	Учебная мебель, доска
Аудитория для индивидуальных консультаций (ауд. 223 с.к. «Преподавательская»)	Учебная мебель Компьютер в сборе (1 шт.) (в соответствии с паспортом аудитории), подключенный к локальной сети, с возможностью просмотра видеоматериалов и презентаций. Доступ в Интернет, к ЭБС, электронным образовательным и информационным ресурсам, базе данных электронного каталога НИ РХТУ, системе управления учебными курсами Moodle
Аудитория для текущего контроля (согласно расписанию учебных занятий)	Учебная мебель, доска Компьютеры в сборе (в соответствии с паспортом аудитории) с возможностью просмотра видеоматериалов и презентаций. Доступ в Интернет, к ЭБС, электронным образовательным и информационным ресурсам, базе данных электронного каталога НИ РХТУ, системе управления учебными курсами Moodle, учебно-методическим материалам, размещенным на локальном сервере кафедры ВТИТ Сканер
Аудитория для промежуточной аттестации (согласно расписанию учебных занятий)	Учебная мебель, доска
Помещения для хранения и профилактического обслуживания учебного оборудования (ауд. 224а с.к.)	Стеллажи, оборудование, инструменты, стенды, необходимые для профилактического обслуживания, текущего ремонта и хранения техники и учебного оборудования, участвующего в учебном процессе

Для инвалидов и лиц с ограниченными возможностями здоровья при необходимости имеется возможность проведения лекционных занятий и занятий семинарского типа на 1-ом этаже учебного корпуса. Возле входных дверей в учебный корпус установлен звонок в дежурную сотруднику. Предусмотрены широкие дверные проемы. Имеются специализированные кабинеты для самостоятельной и индивидуальной работы, оснащенные ПК. По ряду тем предусмотрены виртуальные занятия, в том числе с использованием презентаций и выполнением требуемого объема работ в режиме удаленного доступа.

При освоении дисциплины при необходимости используется электронное обучение и дистанционные образовательные технологии.

ДОПОЛНЕНИЯ И ИЗМЕНЕНИЯ В РАБОЧЕЙ ПРОГРАММЕ
на 2022-2023 учебный год

В рабочую программу дисциплины вносятся следующие изменения:

1. В перечень электронных библиотечных ресурсов (п. 9.1) вносятся следующие изменения:

ЭБС «Издательство «Лань» (договор № 33.03-Р-3.1-5182/2022 от 26.09.2022г.; договор № 33.03-Л-3.1-5181/2022 от 26.09.2022г. Срок действия с 26.09.2022г. по 25.09.2023г.) - <https://e.lanbook.com/>

Дополнения и изменения в рабочей программе рассмотрены и одобрены на заседании кафедры «Вычислительная техника и информационные технологии»

«10» 10 2022 г, протокол № 2/8

Руководитель ОПОП _____  _____ /Силин А.В./

ДОПОЛНЕНИЯ И ИЗМЕНЕНИЯ В РАБОЧЕЙ ПРОГРАММЕ
на 2023-2024 учебный год

1. В рабочую программу дисциплины вносятся следующие изменения:

Ресурсы информационно-телекоммуникационной сети Интернет, используемые при осуществлении образовательного процесса по дисциплине:

- перечень электронных библиотечных ресурсов;
- перечень профессиональных баз данных и информационных справочных систем.

Дополнения и изменения в рабочей программе дисциплины рассмотрены и одобрены на заседании кафедры «Вычислительная техника и информационные технологии»

«30» 06 2023 г, протокол № 10/с

Руководитель ОПОП _____  _____ /Силин А.В./

9.1. Электронные библиотечные ресурсы

1. ЭБС «Издательство «Лань» (договор № 33.03-Р-3.1-3824/2021 от 26.09.2021г.; договор № 33.03-Р-3.1-3825/2021 от 26.09.2021г. Срок действия с 26.09.2021г. по 25.09.2022г.) - <https://e.lanbook.com/>
2. ЭБС «Электронное издательство ЮРАЙТ» (договор № 33.03-Л-3.1-4377/2022 от 16.03.2022г. Срок действия с 16.03.2022г. по 15.03.2023г.) - <https://urait.ru/>
3. ЭБС «Консультант студента «ООО «Политехресурс» (договор № 33.03-Р-3.1-4375/2022 на оказание услуг по предоставлению доступа к образовательной платформе ИКЗ 221770707263777070100100120015811244 от 16.03.2022г. Срок действия с 16.03.2022г. по 15.03.2023г.) - <https://www.studentlibrary.ru/>
4. Научная электронная библиотека «КиберЛенинка» - <https://cyberleninka.ru/>
5. Научная электронная библиотека eLIBRARY.RU - <https://elibrary.ru/>

9.2. Профессиональные базы данных и информационные справочные системы

1. Справочная Правовая Система «Консультант Юрист смарт-комплект Базовый ОВК-Ф» для нужд Новомосковского института РХТУ им. Д.И. Менделеева (контракт № 09-15ЭА/2022. ИКЗ 221770707263777070100100050016311244 от 05.04.2022г. Срок действия с 05.04.2022г. по 31.03.2023г.) - <http://www.consultant.ru/>
2. Инновации в России (информационно-справочная система) - <http://innovation.gov.ru/>
3. Федеральный портал по научной и инновационной деятельности. Инновационные проекты (профессиональная база данных) - <http://www.sci-innov.ru>
4. Портал открытых данных Российской Федерации (профессиональная база данных) - <http://data.gov.ru/>
5. Интернет-версия справочно-правовой системы «Гарант» (информационно-правовой портал «Гарант.ру») - <http://www.garant.ru/>
6. Информационная система «Единое окно доступа к образовательным ресурсам» - <http://window.edu.ru/>
7. Российская государственная библиотека (РГБ) (информационно-справочная система) - <http://olden.rsl.ru/>
8. Российская национальная библиотека (информационно-справочная система) - <http://nlr.ru/>
9. Российская Книжная Палата (информационно-справочная система) - <http://www.bookchamber.ru/>
10. Профессиональная база данных. Энциклопедия - <http://uor-nsk.ru/>
11. Профессиональная база данных «Oxford dictionaries» (Оксфордские словари) - <http://www.natcorp.ox.ac.uk/>
12. Портал для аспирантов - <http://www.aspirantura.spb.ru/>
13. Электронный ресурс «Все для студента» - <https://www.twirpx.com/>

МИНИСТЕРСТВО НАУКИ И ВЫСШЕГО ОБРАЗОВАНИЯ РОССИЙСКОЙ ФЕДЕРАЦИИ

Новомосковский институт (филиал)
федерального государственного бюджетного образовательного учреждения высшего
образования «Российский химико-технологический университет имени Д.И. Менделеева»
(Новомосковский институт РХТУ им. Д.И. Менделеева)



УТВЕРЖДАЮ
Директор Новомосковского института
РХТУ им. Д.И. Менделеева

Первухин В.Л.

06 _____ 2022 г.

Рабочая программа дисциплины

Электроника

Направление подготовки 09.03.01 «Информатика и вычислительная техника»

Направленность (профиль) подготовки «Автоматизированные системы обработки информации и управления»


Квалификация выпускника Бакалавр

Форма обучения заочная

г. Новомосковск – 2022 г.

Разработчик(ки):

к.т.н., доцент кафедры «Электроснабжение промышленных предприятий»
Новомосковского института РХТУ им. Д.И. Менделеева


(подпись) Колесников Е.Б.

Рабочая программа рассмотрена и одобрена на заседании кафедры «Электроснабжение промышленных предприятий»

Протокол № 10 от 30.06.22

Зав.кафедрой, к.т.н, доцент 
(подпись) Ошурков М.Г.

Эксперт

Руководитель ОПОП по направлению подготовки 09.03.01 «Информатика и вычислительная техника»

Зав.кафедрой, к.т.н, доцент 
(подпись) Силин А.В.

Рабочая программа согласована с деканом факультета «Кибернетика»

Декан, к.т.н., доцент 
(подпись) Маслова Н.В.


« 30 » 06 2022 г.

Рабочая программа согласована с деканом факультета *Заочного и очно-заочного обучения*

Декан, к.т.н., доцент 
(подпись) Стекольников А.В.

« 30 » 06 2022 г.

Рабочая программа согласована с руководителем учебно-методического управления Новомосковского института РХТУ им. Д.И. Менделеева

Руководитель,
д.х.н., профессор 
(подпись) Кизим Н.Ф.

« 30 » 06 2022 г.

1. ЦЕЛИ ОСВОЕНИЯ ДИСЦИПЛИНЫ

Настоящая рабочая программа дисциплины устанавливает требования к знаниям, умениям и навыкам обучающихся, а также определяет содержание и виды учебных занятий и отчетности.

Целью освоения дисциплины является обеспечение профессиональной подготовки обучающихся, основанное на формировании следующих компетенций, определенных основной профессиональной образовательной программой направления подготовки 09.03.01 «Информатика и вычислительная техника», направленность (профиль) «Автоматизированные системы обработки информации и управления» (уровень бакалавриата):

- ОПК-1 Способен применять естественнонаучные и общинженерные знания, методы математического анализа и моделирования, теоретического и экспериментального исследования в профессиональной деятельности.

2. ПЛАНИРУЕМЫЕ РЕЗУЛЬТАТЫ ОБУЧЕНИЯ ПО ДИСЦИПЛИНЕ, СООТНЕСЕННЫЕ С ПЛАНИРУЕМЫМИ РЕЗУЛЬТАТАМИ ОСВОЕНИЯ ОПОП

Освоение дисциплины направлено на формирование следующих компетенций, определенных в учебном плане основной профессиональной образовательной программы:

Код компетенции	Содержание компетенции	Код и наименование индикатора достижения компетенции
ОПК-1	Способен применять естественнонаучные и общинженерные знания, методы математического анализа и моделирования, теоретического и экспериментального исследования в профессиональной деятельности	ОПК-1.6 Знать: – способы применение электрических и магнитных явлений для практического использования, а также основы электронных процессов и техники применения электронных устройств ОПК-1.7 Уметь: – решать стандартные профессиональные задачи с применением естественнонаучных и общинженерных знаний, методов математического анализа и моделирования ОПК-1.8 Владеть: – методами теоретического и экспериментального исследования объектов профессиональной деятельности

3. МЕСТО ДИСЦИПЛИНЫ В СТРУКТУРЕ ОБРАЗОВАТЕЛЬНОЙ ПРОГРАММЫ

Дисциплина реализуется в рамках обязательной части Блока 1. Дисциплины (модули) основной профессиональной образовательной программы.

Изучение дисциплины предполагает предварительное освоение следующих дисциплин (модулей), практик образовательной программы: Начертательная геометрия, Аналитическая геометрия, Физика, Основы информационных технологий, Инженерная графика, Математический анализ, Электротехника, Линейная алгебра и функция нескольких переменных, Профильное программное обеспечение для решения задач профессиональной деятельности.

Освоение данной дисциплины необходимо как предшествующее для следующих дисциплин (модулей), практик образовательной программы: Сети и телекоммуникации, Базы данных, Операционные системы, Защита информации.

4. ОБЪЕМ ДИСЦИПЛИНЫ

Общая трудоемкость дисциплины составляет 108 ак.час. (81 астр.час.) или 3 зачетных единиц (з.е).

1 ак.час = 45 мин (коэффициент приведения академических часов к астрономическим – 0,75)

Вид учебной работы	Всего ак. час.	Семестры
		ак.час
		4
Контактная работа	12,4	12,4
в том числе:		
Лекции	4	4
Практические занятия	4	4
Лабораторные работы	4	4
Экзамен		
Зачет с оценкой	0,4	0,4
Зачет		
Курсовой проект/ работа (зачет с оценкой)		
Самостоятельная работа (всего),	56	56
в том числе:		
Контактная самостоятельная работа - текущие консультации	0,6	0,6
Проработка лекционного материала	8	8
Подготовка к практическим занятиям	8	8
Подготовка к лабораторным занятиям	12	12
Выполнение курсового проекта / работы		
Контрольная работа для студентов заочной формы обучения	27,4	27,4
Контактная самостоятельная работа - консультация перед экзаменом		
Контроль,	3,6	3,6

в том числе		
Подготовка к промежуточной аттестации	3,6	3,6
Промежуточная аттестация		зачет с оценкой
Общая трудоемкость	ак.час.	72
	з.е.	2

5. СОДЕРЖАНИЕ И СТРУКТУРА ДИСЦИПЛИНЫ

5.1. Структура дисциплины и виды занятий

№ темы	Наименование темы дисциплины	Лекции	Занятия семинарского типа		Промеж. атт. ест., конс п/э	СРС	Контроль	Всего час.	Код формируемой компетенции
			Практ. занятия	Лаб. занятия					
1	Введение. Цели и задачи курса. Основные понятия электроники. Компоненты электронных устройств	0,5	0,5			5	0,3	6,3	ОПК-1
2	Источники вторичного электропитания	0,5	0,5	0,5		10	0,4	11,9	ОПК-1
3	Усилители электрических сигналов	0,5	1	0,5		10	0,4	12,4	ОПК-1
4	Аналоговые преобразователи электрических сигналов	1	1	1		11	1	15	ОПК-1
5	Генераторы гармонических колебаний	0,5		1		10	0,5	12	ОПК-1
6	Импульсные устройства	1	1	1		10	1	14	ОПК-1
	Консультация перед экзаменом								
	Промежуточная аттестация								
	Экзамен								
	Зачет с оценкой				0,4			0,4	ОПК-1
	Зачет								
	Курсовой проект/ раб. (зачет с оценкой)								
	Всего	4	4	4	0,4	56	3,6	72	

5.2. Содержание дисциплины, структурированное по темам

№ темы	Наименование темы дисциплины	Содержание раздела
1	Введение. Цели и задачи курса. Основные понятия электроники. Компоненты электронных устройств	Цели и задачи курса. Основные понятия, термины и определения электроники. Пассивные компоненты: резисторы; конденсаторы; дроссели и трансформаторы. Полупроводниковые приборы: диоды; стабилитроны; биполярные и полевые транзисторы; тиристоры; интегральные микросхемы (ИМС). Компоненты оптоэлектроники: оптоизлучатели; фотоприемники; оптроны; технические средства отображения информации. Условные графические обозначения на схемах, основные параметры, система обозначений, маркировка.
2	Источники вторичного электропитания	Общие сведения и классификация. Структурная схема ИВЭ. Полупроводниковые выпрямители: неуправляемые выпрямители: однофазные однополупериодный и мостовой; трехфазные нулевой и мостовой; однофазный мостовой управляемый выпрямитель. Схемы, основные показатели, временные диаграммы работы. Сглаживающие фильтры: простейшие L- и C- фильтры; Г- и П- образные LC- и RC- фильтры. Коэффициент сглаживания. Схемы, основные соотношения, области применения. Стабилизаторы напряжения: параметрический; компенсационный. Коэффициент стабилизации. Схемы, основные соотношения.
3	Усилители электрических сигналов	Общие сведения и классификация. Основные параметры и характеристики. Обратные связи в усилителях (ОУ). Операционный усилитель (ОУ): структурная схема ОУ; основные параметры ОУ; основные свойства идеального ОУ. Усилители на ОУ: инвертирующий усилитель на ОУ; неинвертирующий усилитель на ОУ. Схемы, коэффициент усиления. Условие сбалансированности схем.
4	Аналоговые преобразователи электрических сигналов	Инвертирующий и неинвертирующий сумматоры на ОУ. Параллельный сумматор на ОУ. Интегратор и интегратор со сбросом на ОУ. Дифференциатор на ОУ. Схемы, реализуемые ими уравнения.
5	Генераторы гармонических колебаний	Определение. Условия самовозбуждения автогенераторов. Автогенератор с фазосдвигающей RC-цепью на ОУ. Автогенератор с мостом Вина на ОУ. Амплитудно- и фазочастотные характеристики цепей обратной связи. Схемы, основные соотношения и характеристики. Стабилизация амплитуды выходного напряжения генераторов.
6	Импульсные устройства	Общая характеристика импульсных устройств. Основные параметры импульсных сигналов. Компаратор напряжения на ОУ. Триггер Шмитта на ОУ. Мультивибратор на ОУ. Одновибратор на ОУ.

5.3. Лабораторные занятия

№ п/п	№ темы	Наименование лабораторных работ	Трудоемкость, час.	Формы текущего контроля	Код формируемой компетенции
1	2	Полупроводниковые неуправляемые выпрямители	0,5	Отчет,	ОПК-1

				Защита, Тестирование 1	
2	3,4	Инвертирующий усилитель и инвертирующий сумматор на ОУ	1	Отчет, Защита, Тестирование 2	ОПК-1
3	4	Интегратор и дифференциатор на ОУ	0,5	Отчет, Защита Тестирование 3	ОПК-1
4	5	Генераторы гармонических колебаний на ОУ	1	Отчет. Защита, Тестирование 4	ОПК-1
5	6	Импульсные устройства на ОУ	1	Отчет. Защита, Тестирование 5	ОПК-1

5.4. Практические занятия

№ п/п	№ темы	Тематика практических занятий	Трудоемкость, час.	Формы текущего контроля	Код формируемой компетенции
1	1	Компоненты электронных устройств. Условные обозначения, основные параметры	0,5	Опрос, Решение задач	ОПК-1
2	2	Анализ и расчет схем полупроводниковых выпрямителей. Выбор компонентов	0,5	Опрос, Решение задач,	ОПК-1
3	3	Анализ и расчет схем усилителей на ОУ. Выбор компонентов	1	Опрос, Решение задач,	ОПК-1
4	4	Анализ и расчет схем аналоговых преобразователей на ОУ. Выбор компонентов	1	Опрос, Решение задач,	ОПК-1
5	6	Анализ и расчет схемы мультивибратора и одновибратора на ОУ. Выбор компонентов	1	Опрос, Решение задач,	ОПК-1

5.5. Курсовой проект (работа)

Тематика курсового проекта (работы)	Код формируемой компетенции
Не предусмотрен	

5.6. Самостоятельная работа обучающихся

Вид самостоятельной работы	Тематика самостоятельной работы обучающихся	Код формируемой компетенции
Курсовой проект (работа)	Не предусмотрен	
Проработка лекционного материала	Определена тематикой лекций	ОПК-1
Подготовка к практическим занятиям	Определена тематикой практических занятий	ОПК-1
Подготовка к лабораторным занятиям	Определена тематикой лабораторных работ	ОПК-1
Контрольная работа для студентов заочной формы обучения	Определена тематикой изучаемого материала	ОПК-1
Контактная самостоятельная работа	Определена тематикой изучаемого материала	ОПК-1

7. ФОНД ОЦЕНОЧНЫХ СРЕДСТВ ДЛЯ ПРОВЕДЕНИЯ ТЕКУЩЕГО КОНТРОЛЯ И ПРОМЕЖУТОЧНОЙ АТТЕСТАЦИИ ОБУЧАЮЩИХСЯ ПО ДИСЦИПЛИНЕ

Фонд оценочных средств для проведения текущей и промежуточной аттестации обучающихся по дисциплине базируется на перечне компетенций с указанием этапов их формирования в процессе освоения образовательной программы. Фонд оценочных средств обеспечивает объективный контроль достижения всех результатов обучения, запланированных для дисциплины.

Фонд оценочных средств включает в себя:

- перечень компетенций, этапы их формирования в процессе освоения программы;
- описание показателей и критериев оценивания компетенций на различных этапах их формирования;
- описание шкал оценивания формирования компетенций;
- контрольные задания и другие оценочные материалы для текущего контроля и промежуточной аттестации
- методические материалы, определяющие процедуры оценивания знаний, умений, навыков, характеризующих этапы формирования компетенций.

Контроль освоения дисциплины производится согласно соответствующему локальному нормативному акту НИ РХТУ им. Д.И. Менделеева.

Фонд оценочных средств по данной дисциплине является приложением к рабочей программе дисциплины и представлен в отдельном документе.

7. МЕТОДИЧЕСКИЕ УКАЗАНИЯ ПО ОСВОЕНИЮ И ПРЕПОДАВАНИЮ ДИСЦИПЛИНЫ

Организация образовательного процесса регламентируется учебным планом и расписанием учебных занятий.

Язык обучения (преподавания) — русский.

Для всех видов аудиторных занятий 1 час устанавливается продолжительностью 45 минут. Зачетная единица составляет 27 астрономических часов или 36 академических часов. Через каждые 45 мин контактной работы делается перерыв продолжительностью 5 мин, а после двух часов контактной работы делается перерыв продолжительностью 10 мин.

Сетевая форма реализации программы дисциплины не используется.

Обучающийся имеет право на зачет результатов обучения по дисциплине, если она освоена им при получении среднего профессионального образования и /или высшего образования, а также дополнительного образования (при наличии). Зачтенные результаты обучения учи-

тываются в качестве результатов промежуточной аттестации. Зачет результатов обучения осуществляется в порядке и формах, установленных локальным актом НИ РХТУ.

По всем вопросам учебной работы студент может обращаться к лектору курса – на лекциях, консультациях; к преподавателю, ведущему занятия семинарского типа, – на занятиях, консультациях; к заведующему кафедрой – в часы приема.

Образовательные технологии

Учебный процесс при преподавании дисциплины основывается на использовании традиционных, инновационных и информационных образовательных технологий. Традиционные образовательные технологии представлены лекциями и занятиями семинарского типа. Инновационные образовательные технологии используются в виде применения активных и интерактивных форм проведения занятий. Информационные образовательные технологии реализуются путем активизации самостоятельной работы студентов в информационной образовательной среде.

При проведении учебных занятий обеспечивается развитие у обучающихся навыков командной работы, межличностной коммуникации, принятия решений, лидерских качеств (включая при необходимости проведение интерактивных лекций, групповых дискуссий, ролевых игр, тренингов, анализ ситуаций и имитационных моделей, преподавание дисциплины в форме курсов, составленных на основе результатов научных исследований, в том числе с учетом региональных особенностей профессиональной деятельности выпускников и потребностей работодателей).

Лекции

Лекционный курс предполагает систематизированное изложение основных вопросов содержания дисциплины. На первой лекции лектор обязан предупредить студентов, применительно по какой основной литературе (учебникам, учебным пособиям) будет прочитан курс.

Лекционный курс обеспечивает более глубокое понимание учебных вопросов при значительно меньшей затрате времени, чем это требуется большинству студентов при самостоятельном изучении материала.

Занятия семинарского типа

Занятия семинарского типа - в виде практических и лабораторных занятий

Практические занятия представляют собой детализацию лекционного теоретического материала, направлены на отработку навыков, проводятся в целях закрепления курса и охватывают все основные разделы дисциплины.

Основной формой проведения практических занятий является обсуждение наиболее проблемных и сложных вопросов по отдельным темам, а также решение задач и разбор примеров и ситуаций при контактной работе.

В обязанности преподавателя входят: оказание методической помощи и консультирование студентов по соответствующим темам курса, ответы на вопросы, управление процессом решения задач.

Активность на практических занятиях оценивается по следующим критериям:

- ответы на вопросы, предлагаемые преподавателем;
- участие в дискуссиях;
- выполнение практических заданий (решение задач).

Оценивание выполнения практических заданий входит в итоговую оценку работы на практическом занятии.

Лабораторные занятия представляют собой выполнение лабораторных работ (лабораторного практикума)

Лабораторный практикум начинается с ознакомления с техникой безопасности. Студенты изучают инструкцию по технике безопасности работы в данной лаборатории, контролирует ее понимание студентами, после чего каждый студент ставит свою подпись в листе учета прошедших инструктаж.

По каждой лабораторной работе студентом оформляется письменный отчет (протокол).

Текущий контроль на лабораторных работах проводится в виде устных опросов («допуск», «защита» по итогам лабораторных работ). При этом оценивается ход лабораторных работ, достигнутые результаты, качество оформления отчета, своевременность сдачи.

Самостоятельная работа студента

Для успешного освоения дисциплины студентам необходимо не только посещать аудиторные занятия, но и вести активную самостоятельную работу. При самостоятельной проработке курса студент должен:

- выполнить контрольную работу для студентов заочной формы обучения;
- проработать лекционный материал, в т.ч. повторить законспектированный на лекционном занятии материал и дополнить его с учетом рекомендованной по данной теме литературы;
- изучить рекомендованную основную и дополнительную литературу, при необходимости составлять тезисы, аннотации и конспекты наиболее важных моментов;
- подготовиться к занятиям семинарского типа (практическим и лабораторным занятиям);
- использовать для самопроверки материалы оценочных средств;

7.1. Методические указания для обучающихся по освоению дисциплины

Перед изучением дисциплины студентам необходимо ознакомиться:

- с содержанием рабочей программы дисциплины;
- с целями и задачами дисциплины, её связями с другими дисциплинами (модулями) образовательной программы;
- методическими разработками по данной дисциплине, имеющимся в электронно-образовательной среде ВУЗа;
- с расписанием занятий по дисциплине, графиком консультаций преподавателей.

Методические указания по подготовке к аудиторным занятиям

Рекомендации по подготовке к лекционным занятиям.

Изучение дисциплины требует систематического и последовательного накопления теоретических знаний, следовательно, пропуски отдельных тем не позволяют глубоко освоить предмет. Студентам необходимо:

- перед каждой лекцией рекомендуется просматривать рабочую программу дисциплины, что позволит сэкономить время на записывание темы лекции, ее основных вопросов, рекомендуемой литературы;
- по указанию лектора на отдельные лекции надо приносить соответствующие материал на бумажных носителях (учебники, учебно-методические пособия), в электронном виде (таблицы, графики, схемы), если данный материал будет охарактеризован, прокомментирован, дополнен преподавателем непосредственно на лекции;
- перед следующей лекцией необходимо просмотреть по конспекту материал предыдущей.

При затруднениях в восприятии материала следует обратиться к основным литературным источникам. Если разобраться в материале не удалось, необходимо обратиться к лектору или к преподавателю на практических занятиях.

Рекомендации по подготовке к занятиям семинарского типа

Студентам следует:

- приносить с собой рекомендованные преподавателем к конкретному занятию литературу;
 - при необходимости оформить протокол лабораторной работы;
 - перед занятием по рекомендованным литературным источникам проработать теоретический материал, соответствующей теме;
 - при подготовке следует обязательно использовать не только лекции, учебную литературу, но и научные статьи, материалы периодической печати, нормативно-правовые акты и пр.;
 - теоретический материал следует соотносить с современным состоянием дел, так как в содержании предмета могут появиться изменения, дополнения, которые не всегда отражены в учебной литературе;
 - в начале занятий задать преподавателю вопросы по материалу, вызвавшему затруднения в ходе самостоятельной работы;
 - в ходе занятия не отвлекаться, давать конкретные, четкие ответы по существу вопросов;
 - на занятии доводить каждую задачу до окончательного решения, демонстрировать понимание проведенных расчетов (анализов, ситуаций);
 - в случае затруднений обращаться к преподавателю.
- Студентам, пропустившим занятия (независимо от причин), или не выполнившим рассматриваемые на занятии задания, рекомендуется не позже чем в двухнедельный срок явиться на консультацию к преподавателю и отчитаться по теме занятия.

Методические указания по подготовке к промежуточной аттестации по дисциплине

Изучение дисциплины завершается промежуточной аттестацией – сдачей зачета с оценкой. Промежуточная аттестация является формой итогового контроля знаний и умений, полученных на лекциях, занятиях семинарского типа и в процессе самостоятельной работы.

В период подготовки к промежуточной аттестации студент вновь обращается к пройденному учебному материалу. При этом он не только закрепляет полученные знания, но и получает новые. Подготовка студента к промежуточной аттестации включает в себя три этапа:

- 1) самостоятельная работа в течение семестра;
- 2) непосредственная подготовка в дни, предшествующие промежуточной аттестации по темам курса;
- 3) подготовка к ответу на вопросы, содержащиеся в контрольных заданиях (билетах).

Литература для подготовки к промежуточной аттестации рекомендуется преподавателем и указана в рабочей программе дисциплины. Для полноты учебной информации и ее сравнения желательно использовать не менее двух учебников, учебных пособий. Студент вправе сам придерживаться любой из представленных в учебниках точек зрения по спорной проблеме (в том числе отличной от преподавателя), но при условии достаточной аргументации.

Важным источником подготовки к промежуточной аттестации является конспект лекций, где учебный материал дается в систематизированном виде, основные положения его детализируются, подкрепляются современными фактами и информацией, которые в силу новизны не вошли в печатные источники. В ходе подготовки к промежуточной аттестации студентам необходимо обращать внимание не только на уровень запоминания, но и на степень понимания излагаемых проблем.

К промежуточной аттестации допускаются студенты, выполнившие все необходимые задания, предусмотренные рабочей программой дисциплины.

Промежуточная аттестация проводится преподавателем по вопросам/заданиям, охватывающим, как правило, материал лекций и занятий семинарского типа. По окончании ответа преподаватель может задать студенту дополнительные и уточняющие вопросы. Результаты промежуточной аттестации объявляются студенту после ее окончания в тот же день.

7.2. Методические рекомендации по организации и осуществлению самостоятельной работы обучающегося

Учебно-методическое обеспечение для самостоятельной работы студента по дисциплине

Учебно-методическое обеспечение для самостоятельной работы студента по дисциплине включает:

1. Конспект лекций
2. Основная и дополнительная литература (см. ниже).
3. Методические указания для обучающихся по освоению дисциплины
4. Интернет-ресурсы (см. ниже)
5. Информационные справочные системы (см. ниже)
6. Монографии, научные статьи, Интернет-публикации по тематике дисциплины
7. Фонд оценочных средств для проведения промежуточной аттестации обучающихся по дисциплине (см. выше).

Методические рекомендации по организации самостоятельной работы студента

Самостоятельная работа студентов (СРС) — это деятельность учащихся, которую они совершают без непосредственной помощи и указаний преподавателя, руководствуясь сформировавшимися ранее представлениями о порядке и правильности выполнения операций. Цель СРС в процессе обучения заключается, как в усвоении знаний, так и в формировании умений и навыков по их использованию в новых условиях на новом учебном материале. Самостоятельная работа призвана обеспечивать возможность осуществления студентами самостоятельной познавательной деятельности в обучении, и является видом учебного труда, способствующего формированию у студентов самостоятельности.

Самостоятельная работа студентов включает в себя выполнение различного рода заданий, которые ориентированы на более глубокое усвоение материала изучаемой дисциплины. К выполнению заданий для самостоятельной работы предъявляются следующие требования: задания должны исполняться самостоятельно и представляться в установленный срок, а также соответствовать установленным требованиям по оформлению.

Студентам следует:

- руководствоваться планом контрольных пунктов, определенным рабочей программой дисциплины;
- выполнять все плановые задания, выдаваемые преподавателем для самостоятельного выполнения, и разбирать на занятиях семинарского типа и консультациях неясные вопросы;
- использовать при подготовке соответствующие локальные нормативные документы ВУЗа.

Методические рекомендации по выполнению контрольной работы для студентов заочной формы обучения

Для заочной формы обучения предусмотрен текущий контроль в виде сдачи и защиты контрольной работы для студентов заочной формы обучения.

Контрольная работа для студентов заочной формы обучения - одна из форм самостоятельной работы студента. В процессе работы расширяется научно-теоретический кругозор по избранной теме, совершенствуются навыки самостоятельного изучения литературы и ее анализ.

Цель написания контрольной работы для студентов заочной формы обучения состоит в том, чтобы научить студента пользоваться литературой, привить умение популярно излагать сложные вопросы, найти решение заданной проблемы.

Тематика контрольных работ для студентов заочной формы обучения представлена в рабочей программе.

Контрольная работа для студентов заочной формы обучения может быть в виде теоретического задания и / или практического задания (нескольких практических заданий). Контрольная работа для студентов заочной формы обучения, содержащая теоретическое задание, может иметь следующую структуру: содержание, введение, изложение основного содержания темы, заключение, список использованных источников.

При выполнении контрольной работы студенту рекомендуется:

- соблюдение всех требований, предъявляемых к содержанию и оформлению контрольной работы для студентов заочной формы обучения по данной дисциплине;

- использование рекомендованной литературы.

- поиск примеров и анализ информации.

- консультации у преподавателя.

Выбор варианта контрольной работы для студентов заочной формы обучения определяется преподавателем. До начала или во время сессии, но до промежуточной аттестации по дисциплине студент заочной формы обучения должен представить преподавателю предварительно на проверку, а далее при успешном ее выполнении – к итоговому собеседованию (защите) свою контрольную работу.

Если контрольная работа зачтена, но имеются замечания, то ее необходимо доработать в соответствии с требованиями преподавателя и предъявить на промежуточной аттестации. Если контрольная работа не зачтена, то студенту необходимо ее полностью переделать с учетом замечаний и снова представить на проверку преподавателю.

После защиты контрольной работы по дисциплине и при условии выполнения всех форм текущего контроля, предусмотренных рабочей программой дисциплины, студент заочной формы обучения допускается до промежуточной аттестации по данной дисциплине.

Методические рекомендации по работе с литературой

В рабочей программе представлен список основной и дополнительной литературы по курсу – это учебники, учебно-методические пособия или указания. Дополнительная литература – учебники, монографии, сборники научных трудов, журнальные и газетные статьи, различные справочники, энциклопедии, Интернет-ресурсы.

Любая форма самостоятельной работы студента начинается с изучения соответствующей литературы как в библиотеке / электронно-библиотечной системе, так и дома. Изучение указанных источников расширяет границы понимания предмета дисциплины

В данной рабочей программе приведен перечень основных и дополнительных источников, которые предлагается изучить в процессе обучения по дисциплине. Кроме того, для расширения и углубления знаний по данной дисциплине целесообразно использовать: библиотеку диссертаций; научные публикации в тематических журналах; полнотекстовые базы данных библиотеки; имеющиеся в библиотеке ВУЗа и региона, публикаций на электронных и бумажных носителях.

Выбранную монографию или статью целесообразно внимательно просмотреть. В книгах следует ознакомиться с оглавлением и научно-справочным аппаратом, прочитать аннотацию и предисловие. Целесообразно пролистать, рассмотреть иллюстрации, таблицы, диаграммы, приложения. Такое ознакомление позволит узнать, какие главы следует читать внимательно, а какие прочитать быстро. В книге или журнале, принадлежащих студенту, ключевые позиции можно выделять маркером или делать пометки на полях. При работе с электронным документом также следует выделять важную информацию. Если книга или журнал не являются собственностью студента, то целесообразно записывать номера страниц, которые привлекли внимание. Позже следует возвратиться к ним, перечитать или переписать нужную информацию.

Выделяются следующие виды записей при работе с литературой. Конспект – краткая схематическая запись основного содержания научной работы. Целью является не переписывание произведения, а выявление его логики, системы доказательств, основных выводов. Хороший конспект должен сочетать полноту изложения с краткостью. Цитата – точное воспроизведение текста. Заключается в кавычки. Точно указывается страница источника. Тезисы – концентрированное изложение основных положений прочитанного материала. Аннотация – очень краткое изложение содержания прочитанной работы. Резюме – наиболее общие выводы и положения работы, ее концептуальные итоги. Записи в той или иной форме не только способствуют пониманию и усвоению изучаемого материала, но и помогают вырабатывать навыки ясного изложения в письменной форме тех или иных теоретических вопросов.

7.3. Методические рекомендации для преподавателей

Обучение студентов строится на основе следующих принципов:

1. Цель обучения – познакомить с идеями и методами науки; развивать умения и навыки применения принципов и законов для решения как простых, так и нестандартных задач.

2. Обучение должно органически сочетаться с воспитанием. Нужно развивать в студентах волевые качества и трудолюбие. Ненавязчиво прививать элементы культуры поведения. В частности, преподаватель должен личным примером воспитывать в студентах пунктуальность и уважение к чужому времени (входить в аудиторию со звонком, заканчивать занятия также со звонком, даже если для этого придется прерваться на полуслове). После звонка с занятия начинается личное время студента, посягать на которое преподаватель не имеет права.

3. Обучение должно быть не пассивным (студентам сообщается некоторый объем информации, рассматриваются способы решения тех или иных задач), а активным. Необходимо строить обучение так, чтобы в овладении материалом основную роль играла память логическая, а не формальная. Запоминание должно достигаться через глубокое понимание материала. Дисциплина должна представлять перед студентами не как некоторый объем информации, который нужно запомнить, а как логичная наука

4. Одно из важнейших условий успешного обучения – умение организовать работу студентов.

5. Отношение преподавателя к студентам должно носить характер доброжелательной требовательности. Для стимулирования работы студентов нужно использовать поощрение, одобрение, похвалу, но не порицание (порицание может применяться лишь как исключение). Преподаватель должен быть для студентов доступным.

6. Необходим регулярный контроль работы студентов. Правильно поставленный контроль помогает студентам организовать систематические самостоятельные занятия, а преподавателю - достичь высоких результатов в обучении.

Важнейшей задачей преподавателей, ведущих занятия по дисциплине, является выработка у студентов осознания необходимости и полезности знания дисциплины как теоретической и практической основы для изучения последующих в обучении дисциплин (модулей). Методически преподавание дисциплины основано, в первую очередь, на чтении лекций по основным разделам курса, проведении лабораторного практикума с использованием современного оборудования, привитии навыков эксперимента и его обработки.

С целью более эффективного усвоения студентами материала данной дисциплины рекомендуется при проведении лекционных занятий и занятий семинарского типа использовать современные технические средства обучения, а именно презентации лекций, наглядные пособия, компьютерное тестирование.

Для более глубокого изучения предмета и подготовки ряда вопросов (тем) для самостоятельного изучения по разделам дисциплины преподаватель предоставляет студентам необходимую информацию об использовании учебно-методического обеспечения: учебниках, учебных пособиях, сборниках примеров и задач и описание лабораторных работ, Интернет-ресурсов. Содержание занятий определяется настоящей рабочей программой дисциплины.

Для контроля знаний студентов по дисциплине проводится текущий и промежуточный контроль. При текущем контроле рекомендуется использовать контрольную работу для студентов заочной формы обучения, тестирование, а при предусмотренных учебным планом лабораторных занятий – допуск, оформление отчета (протокола), защиту лабораторной работы. Контрольное тестирование включает в себя задания по всем или по выбранным темам раздела рабочей программы дисциплины.

Организуя самостоятельную работу, необходимо постоянно обучать студентов методам такой работы.

Лекционные занятия – главное звено дидактического цикла обучения. Цель лекции – формирование у студентов ориентировочной основы для последующего усвоения материала методом самостоятельной работы. Содержание лекции должно отвечать следующим дидактическим требованиям:

- изложение материала от простого к сложному, от известного к неизвестному;
- логичность, четкость и ясность в изложении материала;
- возможность проблемного изложения, дискуссии, диалога с целью активизации деятельности студентов;
- опора смысловой части лекции на подлинные факты, события, явления, статистические данные;
- тесная связь теоретических положений и выводов с практикой и будущей профессиональной деятельностью студентов.

Преподаватель, ведущий лекционные занятия, должен знать существующие в педагогической науке и используемые на практике варианты лекций, их дидактические и воспитывающие возможности, а также их место в структуре процесса обучения.

При изложении материала важно помнить, что почти половина информации на лекции передается через интонацию. В профессиональном общении исходить из того, что восприятие лекций студентами заочной формы обучения существенно отличается по готовности и умению от восприятия студентами очной формы.

Преподавателем на этапе подготовки к практическим занятиям необходимо рекомендовать студентам углубленную самостоятельную работу с учебниками, периодической печатью и прочими источниками над заранее обозначенными вопросами, проблемами и задачами, чтобы в процессе практического занятия обеспечить их активное обсуждение, дискуссии. Цель преподавателя - при проведении практического занятия обеспечить возможность сделать студентами обобщающие выводы и заключения. При проведении практического занятия необходимо сочетать выступления студентов и преподавателя, чтобы сделать положительное рассмотрение обсуждаемой проблемы и анализ дискуссионных позиций. Преподаватель обязан обсудить мнения студентов и дать свои разъяснения и консультации, что позволит студентам не только углубленно изучить теорию, но и приобрести навыки и умения использовать ее в практической работе.

При проведении практических занятий по дисциплине возможно использование сообщений, фрагментов первоисточников, тестов, практических заданий, разбор проблемных ситуаций, правильных решений и др. Практические занятия по дисциплине можно проводить в виде развернутой беседы. Преподаватель может использовать устный опрос. На практическом занятии основную роль играет функция обобщения и систематизации знаний. Главное в практическом занятии не столько передача новой информации, сколько расширение, закрепление и углубление знаний, умений, навыков, способов их получения и применения.

Преподавателю необходимо сохранить связь принципиальных положений лекций с содержанием практических занятий.

Если учебным планом по дисциплине предусмотрены лабораторные занятия, то следует учитывать, что освоение студентом лабораторного практикума – необходимая составная часть работы студента при освоении дисциплины. Каждый студент за время изучения дисциплины должен выполнить определенное количество лабораторных работ

Все студенты перед началом работы в лаборатории проходят инструктаж по технике безопасности. Каждый студент в специальном журнале ставит свою подпись о том, что он прослушал инструктаж по технике безопасности работы в лаборатории и обязуется выполнять все пункты инструктажа.

Студенты допускаются к выполнению работы только после проверки преподавателем готовности студента.

Готовность студента к выполнению лабораторной работы состоит в следующем:

- а) проведена текущая работа, а именно изучен соответствующий теоретический материал, подготовлен протокол лабораторной работы для записи результатов (в случае необходимости);
- б) знание экспериментальной составляющей данной работы в рамках описания работы в методических указаниях (лабораторном практикуме) или учебнике, умение работать с оборудованием;
- в) знание правил техники безопасности при работе с оборудованием, используемым в данной лабораторной работе.

Студент не допускается к выполнению работы, если:

- а) не подготовлен протокол для записи результатов;
- б) студент не знает теории работы в рамках теоретического введения методических указаний (лабораторного практикума) и не представляет, что и каким методом он будет делать.

Однако, не получивший допуск к выполнению работы, до окончания лабораторного занятия студент работает в аудитории, устраняя допущенные недоработки.

Студентам, пропустившим занятия по уважительным причинам (имеется допуск из деканата), предоставляется возможность ее выполнения в другое время, указанное преподавателем. Студентам, пропустившим занятия по неуважительным причинам, предоставляется возможность ее выполнения в другое время, указанное ведущим преподавателем. Студенты, нуждающиеся в дополнительной подготовке, могут воспользоваться услугами Центра дополнительных образовательных услуг ВУЗа.

В течение одного занятия допускается выполнение не более одной лабораторной работы.

На титульном листе отчета по лабораторной работе (протокола) должны быть указаны фамилия и инициалы студента, код учебной группы. Отчет (протокол) также должен содержать цель работы, порядок выполнения.

Оформление отчета (протокола) работы завершается написанием выводов.

Прием «защиты» лабораторной работы заключается в проверке:

- а) результатов работы,
- б) достоверности расчетов и их соответствия измерениям (при необходимости);
- в) правильности построения графиков (при необходимости);
- г) оформления работы и выводов.

Правила ведения журнала преподавателя:

1) выполненная работа отмечается в журнале, а также в отчете по лабораторной работе (протоколе) студента подписью преподавателя и простановкой даты.

2) в графе журнала учета выполненных студентами лабораторных работ делается отметка о выполнении. Если работа «защищена», делается отметка о защите.

3) при допуске студента к промежуточной аттестации по данной дисциплине необходимо наличие зачетов по всем лабораторным работам, предусмотренным рабочей программой дисциплины.

При реализации рабочей программы дисциплины при контактной работе со студентами возможно применение активных и/или интерактивных форм обучения, в т.ч. компьютерных презентаций при чтении лекций, дискуссий, семинаров в диалоговом режиме и др.

Самостоятельная работа студентов предполагает индивидуальную работу с учебным материалом, выполнение контрольной работы для студентов заочной формы обучения, проработку лекционного материала, подготовку к занятиям семинарского типа (практическим и лабораторным занятиям), а также контактную самостоятельную работу с преподавателем, включающую текущие консультации, проверку правильности выполнения индивидуальных заданий и др.

При проведении текущего контроля и промежуточной аттестации студентов важно всегда помнить, что систематичность, объективность, аргументированность – главные принципы, на которых основаны контроль и оценка знаний студентов. Контроль и оценка знаний сту-

дента, требуют учета его индивидуального стиля в осуществлении учебной деятельности. Знание критериев оценки знаний обязательно для преподавателя и студента.

7.4. Методические рекомендации по обучению лиц с ограниченными возможностями здоровья и инвалидов

При обучении лиц с ограниченными возможностями здоровья и инвалидов профессорско-преподавательский состав должен первоначально ознакомиться с психолого-физиологическими особенностями обучающихся инвалидов и лиц с ограниченными возможностями здоровья, индивидуальными программами реабилитации инвалидов. При необходимости организуется дополнительная поддержка преподавания психологами, социальными работниками, прошедшими подготовку ассистентами.

При необходимости используются социально-активные и рефлексивные методы обучения, технологии социокультурной реабилитации с целью оказания помощи в установлении полноценных межличностных отношений с другими студентами, создании комфортного психологического климата в студенческой группе.

Подбор и разработка учебных материалов производятся с учетом предоставления материала в различных формах: аудиальной, визуальной, с использованием специальных технических средств и информационных систем.

Освоение дисциплины лицами с ограниченными возможностями здоровья осуществляется с использованием средств обучения общего и специального назначения (персонального и коллективного использования).

Для инвалидов и лиц с ограниченными возможностями здоровья при необходимости есть возможность проводить лекционные, практические и ряд лабораторных занятий на 1-ом этаже учебных корпусов. Имеются специализированные кабинеты для самостоятельной и индивидуальной работы, оснащенные ПК.

Для студентов с ограниченными возможностями здоровья предусматривается доступная форма предоставления контрольных заданий и других материалов оценочных средств, а именно:

- в печатной или электронной форме (для лиц с нарушениями опорно-двигательного аппарата);
- в печатной форме или электронной форме с увеличенным шрифтом и контрастностью (для лиц с нарушениями слуха, речи, зрения);
- методом чтения ассистентом задания вслух (для лиц с нарушениями зрения).

Лабораторные работы (если предусмотрены учебным планом) по возможности выполняются методом вычислительного эксперимента или виртуально на ПК (при необходимости с помощью ассистента).

Студентам с ограниченными возможностями здоровья и инвалидам увеличивается время на подготовку ответов на контрольные вопросы. Для таких студентов предусматривается доступная форма предоставления ответов на задания, а именно:

- письменно на бумаге или набором ответов на компьютере (для лиц с нарушениями слуха, речи);
- выбором ответа из возможных вариантов при тестировании с использованием услуг ассистента (для лиц с нарушениями опорно-двигательного аппарата);
- устно (для лиц с нарушениями зрения, опорно-двигательного аппарата).

При необходимости для обучающихся с инвалидностью процедура оценивания результатов обучения может проводиться в несколько этапов.

8. ОСНОВНАЯ И ДОПОЛНИТЕЛЬНАЯ УЧЕБНАЯ ЛИТЕРАТУРА, НЕОБХОДИМАЯ ДЛЯ ОСВОЕНИЯ ДИСЦИПЛИНЫ

а) основная литература

1. Комиссаров Ю.А., Гордеев Л.С., Вент Д.П., Бабокин Г.И. Основы электротехники, микроэлектроники и управления. Теория и расчет. В 2-х томах. Под редакцией Саркисова П.Д. Т.1 – М.: Химия. – 2007. – 450 с.
2. Комиссаров Ю.А., Гордеев Л.С., Вент Д.П., Бабокин Г.И. Основы электротехники, микроэлектроники и управления. Теория и расчет. В 2-х томах. Под редакцией Саркисова П.Д. Т.2 – М.: Химия. – 2007. – 310 с.
3. Ермуратский П.В. Электротехника и электроника [Электронный ресурс]: учеб. / П.В. Ермуратский, Г.П. Лычкина, Ю.Б. Минкин. – Электрон. дан. – Москва: ДМК Пресс, 2011. – 417 с. Режим доступа: <https://e.lanbook.com/book/908>
4. Ильин Г.П. Основы промышленной электроники: учебное пособие [Электронный ресурс]: учеб. пособие –Электрон. дан. – Санкт-Петербург: СПбГЛТУ, 2009. – 60 с. Режим доступа: <https://e.lanbook.com/book/45319>

б) дополнительная литература

1. Белов Н.В. Электротехника и основы электроники [Электронный ресурс]: учеб. пособие / Н.В. Белов, Ю.С. Волков. — Электрон. дан. – Санкт-Петербург: Лань, 2012. – 432 с. Режим доступа: <https://e.lanbook.com/book/3553>.
2. Иванов И.И. Электротехника и основы электроники [Электронный ресурс]: учебник / И.И. Иванов, Г.И. Соловьев, В.Я. Фролов. – Электрон.дан. – Санкт-Петербург: Лань, 2017. – 736 с. - Режим доступа: <https://e.lanbook.com/book/93764>
3. Колесников Е. Б. Основы функционирования преобразовательной, аналоговой и импульсной электронной техники [Текст] : учеб. пособ. Ч. II. Е. Б. Колесников. - Новомосковск: [б. и.], 2013. - 299 с.
4. Электроника, микроэлектроника и схемотехника: метод. указания к лабор. работам / сост.: Е. Б. Колесников, В. Г. Куницкий. - Новомосковск: [б. и.], 2008. - 43 с.
5. Колесников Е. Б. Контрольные задания по электронике: Методические указания / Е. Б. Колесников. - Новомосковск: [б. и.], 2000. - 53 с.
6. Тимофеев И.А. Основы электротехники, электроники и автоматизации. Лабораторный практикум [Электронный ресурс]: учебное пособие / И.А. Тимофеев. – Электрон.дан. – Санкт-Петербург: Лань, 2016. – 196 с. - Режим доступа: <https://e.lanbook.com/book/87595>

9. РЕСУРСЫ ИНФОРМАЦИОННО-ТЕЛЕКОММУНИКАЦИОННОЙ СЕТИ ИНТЕРНЕТ, ИНФОРМАЦИОННЫЕ ТЕХНОЛОГИИ, ИСПОЛЗУЕМЫЕ ПРИ ОСУЩЕСТВЛЕНИИ ОБРАЗОВАТЕЛЬНОГО ПРОЦЕССА ПО ДИСЦИПЛИНЕ

9.1. Электронные библиотечные ресурсы

1. ЭБС «Издательство «Лань» (договор № 33.03-Р-3.1-3824/2021 от 26.09.2021г.; договор № 33.03-Р-3.1-3825/2021 от 26.09.2021г. Срок действия с 26.09.2021г. по 25.09.2022г.) - <https://e.lanbook.com/>
2. ЭБС «Электронное издательство ЮРАЙТ» (договор № 33.03-Л-3.1-4377/2022 от 16.03.2022г. Срок действия с 16.03.2022г. по 15.03.2023г.) - <https://urait.ru/>
3. ЭБС «Консультант студента «ООО «Политехресурс» (договор № 33.03-Р-3.1-4375/2022 на оказание услуг по предоставлению доступа к образовательной платформе ИКЗ 22177070263777070100100120015811244 от 16.03.2022г. Срок действия с 16.03.2022г. по 15.03.2023г.) - <https://www.studentlibrary.ru/>
4. Научная электронная библиотека «КиберЛенинка» - <https://cyberleninka.ru/>
5. Научная электронная библиотека eLIBRARY.RU - <https://elibrary.ru/>

9.2. Профессиональные базы данных и информационные справочные системы

1. Справочная Правовая Система «Консультант Юрист смарт-комплект Базовый ОВК-Ф» для нужд Новомосковского института РХТУ им. Д.И. Менделеева (контракт № 09-15ЭА/2022. ИКЗ 221770707263777070100100050016311244 от 05.04.2022г. Срок действия с 05.04.2022г. по 31.03.2023г.) - <http://www.consultant.ru/>
2. Инновации в России (информационно-справочная система) - <http://innovation.gov.ru/>
3. Федеральный портал по научной и инновационной деятельности. Инновационные проекты (профессиональная база данных) - <http://www.sci-innov.ru>
4. Портал открытых данных Российской Федерации (профессиональная база данных) - <http://data.gov.ru/>
5. Интернет-версия справочно-правовой системы «Гарант» (информационно-правовой портал «Гарант.ру») - <http://www.garant.ru/>
6. Информационная система «Единое окно доступа к образовательным ресурсам» - <http://window.edu.ru/>
7. Российская государственная библиотека (РГБ) (информационно-справочная система) - <http://olden.rsl.ru/>
8. Российская национальная библиотека (информационно-справочная система) - <http://nlr.ru/>
9. Российская Книжная Палата (информационно-справочная система) - <http://www.bookchamber.ru/>
10. Профессиональная база данных. Энциклопедия - <http://uor-nsk.ru/>
11. Профессиональная база данных «Oxford dictionaries» (Оксфордские словари) - <http://www.natcorp.ox.ac.uk/>
12. Портал для аспирантов - <http://www.aspirantura.spb.ru/>
13. Электронный ресурс «Все для студента» - <https://www.twirpx.com/>

9.3. Программное обеспечение

1. Операционная система Microsoft Windows 7 - бессрочная лицензия в рамках подписки Azure Dev Tools for Teaching (бывший Microsoft Imagine Premium (бывший DreamSpark - The Novomoskovsk University (the branch) - EMDEPT - DreamSpark Premium <http://e5.onthehub.com/WebStore/Welcome.aspx?vsro=8&ws=9f5a10ad-c98b-e011-969d-0030487d8897>. Номер учетной записи: e5: 100039214))
2. Microsoft Word, Microsoft Excel, Microsoft PowerPoint из пакета Microsoft Office 365A1 - бессрочная лицензия в рамках подписки Azure Dev Tools for Teaching (бывший Microsoft Imagine Premium (бывший DreamSpark - The Novomoskovsk University (the branch) - EMDEPT - DreamSpark Premium <http://e5.onthehub.com/WebStore/Welcome.aspx?vsro=8&ws=9f5a10ad-c98b-e011-969d-0030487d8897>. Номер учетной записи: e5: 100039214))
3. Архиватор 7zip - распространяется под лицензией GNU LGPL license
4. Adobe Acrobat Reader - ИО Acrobat Reader DC, мобильное приложение Acrobat Reader - бесплатные и доступны для корпоративного распространения (<https://acrobat.adobe.com/ru/ru/acrobat/pdf-reader/volume-distribution.html>)
5. Браузер Mozilla FireFox – распространяется под лицензией Mozilla Public License 2.0 (MPL)
6. Kaspersky Free <https://www.kaspersky.ru/free-antivirus>

10. МАТЕРИАЛЬНО-ТЕХНИЧЕСКАЯ БАЗА, НЕОБХОДИМАЯ ДЛЯ ОСУЩЕСТВЛЕНИЯ ОБРАЗОВАТЕЛЬНОГО ПРОЦЕССА ПО ДИСЦИПЛИНЕ

Наименование специальных помещений	Оснащенность специальных помещений
Аудитория для лекционных занятий (согласно расписанию учебных занятий)	Учебная мебель, доска Презентационная техника (ноутбук, проектор, экран – постоянное хранение в ауд. 227 с.к.)
Аудитория для практических занятий (согласно расписанию учебных занятий)	Учебная мебель, доска Презентационная техника (ноутбук, проектор, экран – постоянное хранение в ауд. 227 с.к.)
Аудитория для лабораторных занятий (ауд. 116 с.к. «Лаборатория электроники и электрических измерений»)	Учебная мебель, доска 8 универсальных стендов для проведения лабораторных работ по электротехнике и электронике; Осциллограф (4 шт.), частотомер (4 шт.) Портативный электроанализатор количества и качества энергии HR5M
Аудитория для самостоятельной работы студентов (219 с.к.)	Учебная мебель Компьютеры в сборе (в соответствии с паспортом аудитории), подключенные к локальной сети, с возможностью просмотра видеоматериалов и презентаций. Доступ в Интернет, к ЭБС, электронным образовательным и информационным ресурсам, базе данных электронного каталога НИ РХТУ, системе управления учебными курсами Moodle, учебно-методическим материалам, размещенным на локальном сервере кафедры ВТИТ Многофункциональное устройство (принтер, сканер, копир)
Аудитория для групповых консультаций (согласно расписанию учебных занятий)	Учебная мебель, доска
Аудитория для индивидуальных консультаций (ауд. 223 с.к. «Преподавательская»)	Учебная мебель Компьютер в сборе (1 шт.) (в соответствии с паспортом аудитории), подключенный к локальной сети, с возможностью просмотра видеоматериалов и презентаций. Доступ в Интернет, к ЭБС, электронным образовательным и информационным ресурсам, базе данных электронного каталога НИ РХТУ, системе управления учебными курсами Moodle
Аудитория для текущего контроля (согласно расписанию учебных занятий)	Учебная мебель, доска Компьютеры в сборе (в соответствии с паспортом аудитории) с возможностью просмотра видеоматериалов и презентаций. Доступ в Интернет, к ЭБС, электронным образовательным и информационным ресурсам, базе данных электронного каталога НИ РХТУ, системе управления учебными курсами Moodle, учебно-методическим материалам, размещенным на локальном сервере кафедры ВТИТ Сканер
Аудитория для промежуточной аттестации (согласно расписанию учебных занятий)	Учебная мебель, доска
Помещения для хранения и профилактического обслуживания учебного оборудования (ауд. 224а с.к.)	Стеллажи, оборудование, инструменты, стенды, необходимые для профилактического обслуживания, текущего ремонта и хранения техники и учебного оборудования, участвующего в учебном процессе

Для инвалидов и лиц с ограниченными возможностями здоровья при необходимости имеется возможность проведения лекционных занятий и занятий семинарского типа на 1-ом этаже учебного корпуса. Возле входных дверей в учебный корпус установлен звонок в дежурную сотруднику. Предусмотрены широкие дверные проемы. Имеются специализированные кабинеты для самостоятельной и индивидуальной работы, оснащенные ПК. По ряду тем предусмотрены виртуальные занятия, в том числе с использованием презентаций и выполнением требуемого объема работ в режиме удаленного доступа.

При освоении дисциплины при необходимости используется электронное обучение и дистанционные образовательные технологии.

ДОПОЛНЕНИЯ И ИЗМЕНЕНИЯ В РАБОЧЕЙ ПРОГРАММЕ
на 2022-2023 учебный год

В рабочую программу дисциплины вносятся следующие изменения:

1. В перечень электронных библиотечных ресурсов (п. 9.1) вносятся следующие изменения:

ЭБС «Издательство «Лань» (договор № 33.03-Р-3.1-5182/2022 от 26.09.2022г.; договор № 33.03-Л-3.1-5181/2022 от 26.09.2022г. Срок действия с 26.09.2022г. по 25.09.2023г.) - <https://e.lanbook.com/>

Дополнения и изменения в рабочей программе рассмотрены и одобрены на заседании кафедры «Вычислительная техника и информационные технологии»

«10» 10 2022 г, протокол № 2/8

Руководитель ОПОП _____



/Силина А.В./

ДОПОЛНЕНИЯ И ИЗМЕНЕНИЯ В РАБОЧЕЙ ПРОГРАММЕ
на 2023-2024 учебный год

1. В рабочую программу дисциплины вносятся следующие изменения:

Ресурсы информационно-телекоммуникационной сети Интернет, используемые при осуществлении образовательного процесса по дисциплине:

- перечень электронных библиотечных ресурсов;
- перечень профессиональных баз данных и информационных справочных систем.

Дополнения и изменения в рабочей программе дисциплины рассмотрены и одобрены на заседании кафедры «Вычислительная техника и информационные технологии»

«30» 06 2023 г, протокол № 10/с

Руководитель ОПОП _____



/Силин А.В./

9.1. Электронные библиотечные ресурсы

1. ЭБС «Издательство «Лань» (договор № 33.03-П-3.1-5182/2022 от 26.09.2022г.; договор № 33.03-Л-3.1-5181/2022 от 26.09.2022г. Срок действия с 26.09.2022г. по 25.09.2023г.) - <https://e.lanbook.com/>
2. ЭБС «Электронное издательство ЮРАЙТ» (договор № 33.03-Л-3.1-6138/2023 от 20.04.2023г. Срок действия с 20.04.2023г. по 19.04.2024г.) - <https://urait.ru/>
3. ЭБС «ZNANIUM» (договор № 769 эбс / 33.02-П-3.1-6158/2023 ИКЗ 2217707072637770701001000900115814244 от 24.04.2023г. Срок действия с 24.04.2023г. по 23.04.2024г.) - <https://znanium.com/>
4. ЭБС «Консультант студента» (договор № 818КС/01-2023/33.02-Л-3.1-6152/2023 от 26.04.2023г. Срок действия с 26.04.2023г. по 25.04.2024г.) - [https:// studentlibrary.ru/](https://studentlibrary.ru/)
5. Научная электронная библиотека «КиберЛенинка» - <https://cyberleninka.ru/>
6. Научная электронная библиотека eLIBRARY.RU - <https://elibrary.ru/>

9.2. Профессиональные базы данных и информационные справочные системы

1. Инновации в России (информационно-справочная система) - <http://innovation.gov.ru/>
2. Федеральный портал по научной и инновационной деятельности. Инновационные проекты (профессиональная база данных) - <http://www.sci-innov.ru>
3. Портал открытых данных Российской Федерации (профессиональная база данных) - <http://data.gov.ru/>
4. Интернет-версия справочно-правовой системы «Гарант» (информационно-правовой портал «Гарант.ру») - <http://www.garant.ru/>
5. Информационная система «Единое окно доступа к образовательным ресурсам» - <http://window.edu.ru/>
6. Российская государственная библиотека (РГБ) (информационно-справочная система) - <http://olden.rsl.ru/>
7. Российская национальная библиотека (информационно-справочная система) - <http://nlr.ru/>
8. Российская Книжная Палата (информационно-справочная система) - <http://www.bookchamber.ru/>
9. Профессиональная база данных. Энциклопедия - <http://uor-nsk.ru/>
10. Профессиональная база данных «Oxford dictionaries» (Оксфордские словари) - <http://www.natcorp.ox.ac.uk/>
11. Портал для аспирантов - <http://www.aspirantura.spb.ru/>
12. Электронный ресурс «Все для студента» - <https://www.twirpx.com/>

МИНИСТЕРСТВО НАУКИ И ВЫСШЕГО ОБРАЗОВАНИЯ РОССИЙСКОЙ ФЕДЕРАЦИИ

Новомосковский институт (филиал)
федерального государственного бюджетного образовательного учреждения высшего
образования «Российский химико-технологический университет имени Д.И. Менделеева»
(Новомосковский институт РХТУ им. Д.И. Менделеева)



УТВЕРЖДАЮ
Директор Новомосковского института
РХТУ им. Д.И. Менделеева
Первухин В.Л.
« 30 » 06 2022 г.

Рабочая программа дисциплины

Экономика

Направление подготовки 09.03.01 «Информатика и вычислительная техника»

Направленность (профиль) подготовки «Автоматизированные системы обработки информации и управления»

Квалификация выпускника Бакалавр

Форма обучения заочная

г. Новомосковск – 2022 г.

Разработчик(ки):

к.псих.н., доцент кафедры «Экономика, финансы и бухгалтерский учет»
Новомосковского института РХТУ им. Д.И. Менделеева



(подпись) Эррера Л.М.

Рабочая программа рассмотрена и одобрена на заседании кафедры «Экономика, финансы и бухгалтерский учет»

Протокол № 10 от 30.06.22

Зав.кафедрой, к.э.н., доцент 

(подпись) Саяпина Е.Д.

Эксперт

Руководитель ОПОП по направлению подготовки 09.03.01 «Информатика и вычислительная техника»

Зав.кафедрой, к.т.н., доцент 

(подпись) Силин А.В.

Рабочая программа согласована с деканом факультета «Кибернетика»

Декан, к.т.н., доцент 

(подпись) Маслова Н.В.

« 30 » 06 2022 г.

Рабочая программа согласована с деканом факультета *Заочного и очно-заочного обучения*

Декан, к.т.н., доцент 

(подпись) Стекольников А.В.

« 30 » 06 2022 г.

Рабочая программа согласована с руководителем учебно-методического управления Новомосковского института РХТУ им. Д.И. Менделеева

Руководитель,
д.х.н., профессор 

(подпись) Кизим Н.Ф.

« 30 » 06 2022 г.

1. ЦЕЛИ ОСВОЕНИЯ ДИСЦИПЛИНЫ

Настоящая рабочая программа дисциплины устанавливает требования к знаниям, умениям и навыкам обучающихся, а также определяет содержание и виды учебных занятий и отчетности.

Целью освоения дисциплины является обеспечение профессиональной подготовки обучающихся, основанное на формировании следующих компетенций, определенных основной профессиональной образовательной программой направления подготовки 09.03.01 «Информатика и вычислительная техника», направленность (профиль) «Автоматизированные системы обработки информации и управления» (уровень бакалавриата):

- УК-2 Способен определять круг задач в рамках поставленной цели и выбирать оптимальные способы их решения, исходя из действующих правовых норм, имеющихся ресурсов и ограничений

- УК-9 Способен принимать обоснованные экономические решения в различных областях жизнедеятельности

- ОПК-6 Способен разрабатывать бизнес-планы и технические задания на оснащение отделов, лабораторий, офисов компьютерным и сетевым оборудованием.

2. ПЛАНИРУЕМЫЕ РЕЗУЛЬТАТЫ ОБУЧЕНИЯ ПО ДИСЦИПЛИНЕ, СООТНЕСЕННЫЕ С ПЛАНИРУЕМЫМИ РЕЗУЛЬТАТАМИ ОСВОЕНИЯ ОПОП

Освоение дисциплины направлено на формирование следующих компетенций, определенных в учебном плане основной профессиональной образовательной программы:

Код компетенции	Содержание компетенции	Код и наименование индикатора достижения компетенции
УК-2	Способен определять круг задач в рамках поставленной цели и выбирать оптимальные способы их решения, исходя из действующих правовых норм, имеющихся ресурсов и ограничений	УК-2.1 Знать: – необходимые для осуществления профессиональной деятельности правовые нормы и методологические основы принятия управленческого решения УК-2.2 Уметь: – анализировать альтернативные варианты решений для достижения намеченных результатов – разрабатывать план, определять целевые этапы и основные направления работ УК-2.3 Владеть: – методиками разработки цели и задач проекта – методами оценки продолжительности и стоимости проекта, а также потребности ресурсах
УК-9	Способен принимать обоснованные экономические решения в различных областях жизнедеятельности	УК-9.1 Знать: – основные виды личных доходов, механизмы их получения и увеличения – права и обязанности потребителей финансовых услуг – сущность и функции предпринимательской деятельности и риски, связанные с ней – организационно-правовые формы предпринимательской деятельности УК-9.2 Уметь: – решать типичные задачи в сфере личного экономического и финансового планирования, возникающие на всех этапах жизненного цикла – выбирать инструменты управления личными финансами для достижения поставленных финансовых целей, сравнивать их по критериям доходности, надежности и ликвидности УК-9.3 Владеть: – навыками анализа основных положений договоров с финансовыми организациями – навыками поиска информации о финансовых инструментах для управления личными финансами, о государственных финансовых программах и инструментах, направленных на различные группы населения – навыками принятия обоснованных экономических решений
ОПК-6	Способен разрабатывать бизнес-планы и технические задания на оснащение отделов, лабораторий, офисов компьютерным и сетевым оборудованием	ОПК-6.1 Знать: – принципы формирования и структуру бизнес-планов и технических заданий на оснащение отделов, лабораторий, офисов компьютерным и сетевым оборудованием ОПК-6.2 Уметь: – анализировать ресурсы организации, разрабатывать бизнес-планы развития ИТ, составлять технические задания на оснащение отделов, лабораторий, офисов компьютерным и сетевым оборудованием

		вым оборудованием ОПК-6.3 Владеть: – методами разработки технических заданий
--	--	---

3. МЕСТО ДИСЦИПЛИНЫ В СТРУКТУРЕ ОБРАЗОВАТЕЛЬНОЙ ПРОГРАММЫ

Дисциплина реализуется в рамках обязательной части Блока 1. Дисциплины (модули) основной профессиональной образовательной программы.

Изучение дисциплины предполагает предварительное освоение следующих дисциплин (модулей), практик образовательной программы: Правовые основы использования интеллектуальной собственности.

Освоение данной дисциплины необходимо как предшествующее для следующих дисциплин (модулей), практик образовательной программы: Учебная (эксплуатационная) практика, Учебная (технологическая (проектно-технологическая)) практика, Сети и телекоммуникации, Теоретические основы автоматизированного управления, Производственная (преддипломная) практика.

4. ОБЪЕМ ДИСЦИПЛИНЫ

Общая трудоемкость дисциплины составляет 72 ак.час. (54 астр.час.) или 2 зачетных единиц (з.е).

1 ак.час = 45 мин (коэффициент приведения академических часов к астрономическим – 0,75)

Вид учебной работы	Всего ак.час.	Семестры ак.час
		4
Контактная работа в том числе:	8,2	8,2
Лекции	4	4
Практические занятия	4	4
Лабораторные работы		
Экзамен		
Зачет с оценкой		
Зачет	0,2	0,2
Курсовой проект/ работа (зачет с оценкой)		
Самостоятельная работа (всего), в том числе:	60	60
Контактная самостоятельная работа - текущие консультации	0,6	0,6
Проработка лекционного материала	8	8
Подготовка к практическим занятиям	21	21
Подготовка к лабораторным занятиям		
Выполнение курсового проекта / работы		
Контрольная работа для студентов заочной формы обучения	30,4	30,4
Контактная самостоятельная работа - консультация перед экзаменом		
Контроль, в том числе	3,8	3,8
Подготовка к промежуточной аттестации	3,8	3,8
Промежуточная аттестация		зачет
Общая трудоемкость ак.час.	72	72
з.е.	2	2

5. СОДЕРЖАНИЕ И СТРУКТУРА ДИСЦИПЛИНЫ

5.1. Структура дисциплины и виды занятий

№ темы	Наименование темы дисциплины	Лекции	Занятия семинарского типа		Промеж. атт. ест., конс п/э	СРС	Контроль	Всего час.	Код формируемой компетенции
			Практ. занятия	Лаб. занятия					
1	Введение. Цели и задачи курса. Предмет экономической науки, экономические ресурсы и цели общества	0,1	0,2			2	0,2	2,5	УК-2, УК-9, ОПК-6
2	Микроэкономика. Спрос и предложение	0,1	0,2			2	0,2	2,5	УК-2, УК-9, ОПК-6
3	Теория потребительского поведения Бизнес -планирование	0,2	0,2			2	0,2	2,6	УК-2, УК-9, ОПК-6
4	Теория издержек производства	0,2	0,2			2	0,2	2,6	УК-2, УК-9, ОПК-6
5	Типы рыночных структур	0,2	0,2			2	0,2	2,6	УК-2, УК-9, ОПК-6
6	Рынок факторов производства	0,2	0,2			2	0,2	2,6	УК-2, УК-9, ОПК-6

7	Рынки труда и зарплата	0,2	0,2			4	0,2	4,6	УК-2, УК-9, ОПК-6
8	Рынки природных ресурсов	0,2	0,2			4	0,2	4,6	УК-2, УК-9, ОПК-6
9	Рынок капитала	0,2	0,2			4	0,2	4,6	УК-2, УК-9, ОПК-6
10	Макроэкономика. Система национальных счетов	0,2	0,2			4	0,2	4,6	УК-2, УК-9, ОПК-6
11	Совокупный спрос и совокупное предложение	0,2	0,2			4	0,2	4,6	УК-2, УК-9, ОПК-6
12	Занятость и безработица	0,2	0,2			4	0,2	4,6	УК-2, УК-9, ОПК-6
13	Инфляция	0,2	0,2			4	0,2	4,6	УК-2, УК-9, ОПК-6
14	Макроэкономическое равновесие. инвестиции	0,2	0,2			4	0,2	4,6	УК-2, УК-9, ОПК-6
15	Деньги. Кредит Банковская система	0,2	0,2			4	0,2	4,6	УК-2, УК-9, ОПК-6
16	Фискальная политика государства	0,4	0,2			4	0,2	4,8	УК-2, УК-9, ОПК-6
17	Государственный бюджет и бюджетная политика	0,4	0,4			4	0,2	5	УК-2, УК-9, ОПК-6
18	Экономический рост и теория переходного периода. Мировое хозяйство и международная торговля	0,4	0,4			4	0,4	5,2	УК-2, УК-9, ОПК-6
	Консультация перед экзаменом								
	Промежуточная аттестация								
	Экзамен								
	Зачет с оценкой								
	Зачет					0,2		0,2	УК-2, УК-9, ОПК-6
	Курсовой проект/ раб. (зачет с оценкой)								
	Всего	4	4			0,2	60	3,8	72

5.2. Содержание разделов дисциплины, структурирование по темам

№ темы	Наименование темы дисциплины	Содержание раздела
1	Введение. Цели и задачи курса. Предмет экономической науки, экономические ресурсы и цели общества	Цели и задачи курса. Предмет экономической науки. Объект изучения экономической науки. Экономические отношения. Три основные проблемы экономики. Модель кругооборота. Потребности. Ресурсы. Виды благ. Построение графиков в экономике. Альтернативные издержки. Кривая производственных возможностей. Хозяйствование и эффективность. Трансакционные издержки. Предыстория экономической науки. Основные этапы экономической науки. Собственность. Типы экономических систем.
2	Микроэкономика. Спрос и предложение	Микроэкономика. Спрос и предложение. Объем спроса. Кривая спроса. Изменение кривой спроса. Предложение. Объем предложения. Эластичность спроса и предложения. Виды эластичности.
3	Теория потребительского поведения Бизнес-планирование	Поведение потребителя. Кривые безразличия. Бюджетное ограничение. Эффект дохода и эффект замещения. Бизнес-план. Типы бизнес-планов. Функции бизнес-плана. Внешние и внутренние функции бизнес-плана. Резюме, виды. План маркетинга, производства, финансовый план, оценки рисков.
4	Теория издержек производства	Экономические издержки. Классификация издержек. Издержки в краткосрочном периоде. Издержки в долговременном периоде. Минимизации издержек. Предельная норма технологического замещения.
5	Типы рыночных структур	Совершенная конкуренция. Монополистическая конкуренция. Олигополия. Монополия. Условия максимизации прибыли при совершенной конкуренции и монополии.
6	Рынок факторов производства	Рынок факторов производства. Закон редкости. Спрос на факторы производства. Предложение факторов производства.
7	Рынок труда и заработная плата	Особенности рынка труда. Эффект замещение и эффект дохода. Наклон кривой предложения труда. Цена труда. Зарплата реальная и номинальная
8	Рынки природных ресурсов	Рента. Экономическая рента. Спрос на землю и предложение земли. Дисконтированная рента. Дифференциальная рента.
9	Рынок капитала	Рынок капитала и капитальных активов. Цена капитала. Оценка прибыльности. Дисконтирование.
10	Макроэкономика. Система национальных счетов	Предмет макроэкономики. Позитивная и нормативная макроэкономика. Макроэкономические цели. Инструменты государственного регулирования экономики. Макроэкономические показатели. Расчет ВВП по доходам и по расходам. Открытая и закрытая экономики. Добавленная стоимость. Реальный и номинальный ВВП. Дефлятор ВВП.
11	Совокупный спрос и совокупное предложение	Совокупный спрос. Влияние ценовых и неценовых факторов на совокупный спрос. Изменение совокупного спроса. График совокупного спроса. Эффект Кейнса. Эффект Пигу. Эффект импортных закупок. Совокупное предложение. Изменение совокупного предложения. Кейнсианская модель AS. Смещение кривой совокупного предложения. Отрезки кривой совокупного предложения. Краткосрочная кривая AS
12	Занятость и безработица	Понятие безработицы. Занятые. Безработные. Экономически активное население. Уро-

		вень безработицы. Виды безработицы. Полная занятость. Естественный уровень безработицы. Закон Оукена.
13	Инфляция	Понятие инфляции. Уровень инфляции. Инфляция открытая и скрытая, умеренная, галопирующая, гиперинфляция. Инфляция спроса и издержек. Причины инфляции
14	Макроэкономическое равновесие. Инвестиции	Модель AD—AS. Инвестиции. Инвестиционный спрос. Кривая инвестиционного спроса. Инвестиции автономные и индуцированные. Мультипликатор инвестиций. Акселератор.
15	Деньги. Кредит Банковская система	Понятие денег. Функции денег. Денежная масса. Денежные агрегаты. Процентная ставка. Уравнение Фишера. Кейнсианская теория спроса на деньги. Предложение денег. Равновесие на денежном рынке. Инвестиционная и ликвидная ловушки.
16	Фискальная политика государства	Виды фискальной политики. Встроенные стабилизаторы.
17	Государственный бюджет и бюджетная политика	Государственный бюджет и государственные расходы. Налоги. Виды бюджетного дефицита. Государственный долг. Внешний долг. Внутренний долг. Бюджетно-налоговая политика. Бюджетный мультипликатор. Налоговый мультипликатор. Кривая Лаффера.
18	Экономический рост и теория переходного периода. Мировое хозяйство и международная торговля	Экономический рост и его измерение. Виды экономического роста. Переходная экономика. Сущность мировой экономики. Формирование мирового хозяйства. Этапы развития мировой экономики. Валютный курс.

5.3. Лабораторные занятия

№ п/п	№ темы	Наименование лабораторных работ	Трудоемкость, час.	Формы текущего контроля	Код формируемой компетенции
		Не предусмотрены			

5.4. Практические занятия

№ п/п	№ темы	Тематика практических занятий	Трудоемкость, час.	Формы текущего контроля	Код формируемой компетенции
1	1,2	Предмет экономической науки, экономические ресурсы и цели общества. Микроэкономика. Спрос и предложение	0,4	Опрос, Решение задач	УК-2, УК-9, ОПК-6
2	3,4	Теория потребительского поведения. Бизнес-планирование. Теория издержек производства	0,4	Опрос, Решение задач	УК-2, УК-9, ОПК-6
3	5,6	Типы рыночных структур. Рынок факторов производства	0,4	Опрос, Решение задач	УК-2, УК-9, ОПК-6
4	7,8	Рынок труда и заработная плата. Рынки природных ресурсов	0,4	Опрос, Решение задач	УК-2, УК-9, ОПК-6
5	9,10	Рынок капитала. Макроэкономика. Система национальных счетов	0,4	Опрос, Решение задач,	УК-2, УК-9, ОПК-6
6	11,12	Совокупный спрос и совокупное предложение. Занятость и безработица	0,4	Опрос, Решение задач	УК-2, УК-9, ОПК-6
7	13,14	Инфляция. Макроэкономическое равновесие. Инвестиции	0,4	Опрос, Решение задач	УК-2, УК-9, ОПК-6
8	15,16	Деньги. Кредит Банковская система. Фискальная политика государства.	0,4	Опрос, Решение задач	УК-2, УК-9, ОПК-6
9	17,18	Государственный бюджет и бюджетная политика. Экономический рост и теория переходного периода. Мировое хозяйство и международная торговля	0,8	Опрос, Решение задач, Тестирование	УК-2, УК-9, ОПК-6

5.5. Курсовой проект (работа)

Тематика курсового проекта (работы)	Код формируемой компетенции
Не предусмотрен	

5.6. Самостоятельная работа обучающихся

Вид самостоятельной работы	Тематика самостоятельной работы обучающихся	Код формируемой компетенции
Курсовой проект (работа)	Не предусмотрен	
Проработка лекционного материала	Определена тематикой лекций	УК-2, УК-9, ОПК-6
Подготовка к практическим занятиям	Определена тематикой практических занятий	УК-2, УК-9, ОПК-6
Подготовка к лабораторным занятиям	Не предусмотрены	
Контрольная работа для студентов заочной формы обучения	Определена тематикой изучаемого материала	УК-2, УК-9, ОПК-6
Контактная самостоятельная работа	Определена тематикой изучаемого материала	УК-2, УК-9, ОПК-6

6. ФОНД ОЦЕНОЧНЫХ СРЕДСТВ ДЛЯ ПРОВЕДЕНИЯ ТЕКУЩЕГО КОНТРОЛЯ И ПРОМЕЖУТОЧНОЙ АТТЕСТАЦИИ ОБУЧАЮЩИХСЯ ПО ДИСЦИПЛИНЕ

Фонд оценочных средств для проведения текущей и промежуточной аттестации обучающихся по дисциплине базируется на перечне компетенций с указанием этапов их формирования в процессе освоения образовательной программы. Фонд оценочных средств обеспечивает объективный контроль достижения всех результатов обучения, запланированных для дисциплины.

Фонд оценочных средств включает в себя:

– перечень компетенций, этапы их формирования в процессе освоения программы;

- описание показателей и критериев оценивания компетенций на различных этапах их формирования,
- описание шкал оценивания формирования компетенций;
- контрольные задания и другие оценочные материалы для текущего контроля и промежуточной аттестации
- методические материалы, определяющие процедуры оценивания знаний, умений, навыков, характеризующих этапы формирования компетенций.

Контроль освоения дисциплины производится согласно соответствующему локальному нормативному акту НИ РХТУ им. Д.И. Менделеева.

Фонд оценочных средств по данной дисциплине является приложением к рабочей программе дисциплины и представлен в отдельном документе.

7. МЕТОДИЧЕСКИЕ УКАЗАНИЯ ПО ОСВОЕНИЮ И ПРЕПОДАВАНИЮ ДИСЦИПЛИНЫ

Организация образовательного процесса регламентируется учебным планом и расписанием учебных занятий.

Язык обучения (преподавания) — русский.

Для всех видов аудиторных занятий 1 час устанавливается продолжительностью 45 минут. Зачетная единица составляет 27 астрономических часов или 36 академических часов. Через каждые 45 мин контактной работы делается перерыв продолжительностью 5 мин, а после двух часов контактной работы делается перерыв продолжительностью 10 мин.

Сетевая форма реализации программы дисциплины не используется.

Обучающийся имеет право на зачет результатов обучения по дисциплине, если она освоена им при получении среднего профессионального образования и /или высшего образования, а также дополнительного образования (при наличии). Зачтенные результаты обучения учитываются в качестве результатов промежуточной аттестации. Зачет результатов обучения осуществляется в порядке и формах, установленных локальным актом НИ РХТУ.

По всем вопросам учебной работы студент может обращаться к лектору курса – на лекциях, консультациях; к преподавателю, ведущему занятия семинарского типа, – на занятиях, консультациях; к заведующему кафедрой – в часы приёма.

Образовательные технологии

Учебный процесс при преподавании дисциплины основывается на использовании традиционных, инновационных и информационных образовательных технологий. Традиционные образовательные технологии представлены лекциями и занятиями семинарского типа. Инновационные образовательные технологии используются в виде применения активных и интерактивных форм проведения занятий. Информационные образовательные технологии реализуются путем активизации самостоятельной работы студентов в информационной образовательной среде.

При проведении учебных занятий обеспечивается развитие у обучающихся навыков командной работы, межличностной коммуникации, принятия решений, лидерских качеств (включая при необходимости проведение интерактивных лекций, групповых дискуссий, ролевых игр, тренингов, анализ ситуаций и имитационных моделей, преподавание дисциплины в форме курсов, составленных на основе результатов научных исследований, в том числе с учетом региональных особенностей профессиональной деятельности выпускников и потребностей работодателей).

Лекции

Лекционный курс предполагает систематизированное изложение основных вопросов содержания дисциплины. На первой лекции лектор обязан предупредить студентов, применительно по какой основной литературе (учебникам, учебным пособиям) будет прочитан курс.

Лекционный курс обеспечивает более глубокое понимание учебных вопросов при значительно меньшей затрате времени, чем это требуется большинству студентов при самостоятельном изучении материала.

Занятия семинарского типа

Занятия семинарского типа - в виде практических занятий

Практические занятия представляют собой детализацию лекционного теоретического материала, направлены на отработку навыков, проводятся в целях закрепления курса и охватывают все основные разделы дисциплины.

Основной формой проведения практических занятий является обсуждение наиболее проблемных и сложных вопросов по отдельным темам, а также решение задач и разбор примеров и ситуаций при контактной работе.

В обязанности преподавателя входят: оказание методической помощи и консультирование студентов по соответствующим темам курса, ответы на вопросы, управление процессом решения задач.

Активность на практических занятиях оценивается по следующим критериям:

- ответы на вопросы, предлагаемые преподавателем;
- участие в дискуссиях;
- выполнение практических заданий (решение задач).

Оценивание выполнения практических заданий входит в итоговую оценку работы на практическом занятии.

Самостоятельная работа студента

Для успешного освоения дисциплины студентам необходимо не только посещать аудиторные занятия, но и вести активную самостоятельную работу. При самостоятельной проработке курса студент должен:

- выполнить контрольную работу для студентов заочной формы обучения;
- проработать лекционный материал, в т.ч. повторить законспектированный на лекционном занятии материал и дополнить его с учетом рекомендованной по данной теме литературы;
- изучить рекомендованную основную и дополнительную литературу, при необходимости составлять тезисы, аннотации и конспекты наиболее важных моментов;
- подготовиться к занятиям семинарского типа (практическим занятиям);
- использовать для самопроверки материалы оценочных средств.

7.1. Методические указания для обучающихся по освоению дисциплины

Перед изучением дисциплины студентам необходимо ознакомиться:

- с содержанием рабочей программы дисциплины;
- с целями и задачами дисциплины, её связями с другими дисциплинами (модулями) образовательной программы;
- методическими разработками по данной дисциплине, имеющимся в электронно-образовательной среде ВУЗа;
- с расписанием занятий по дисциплине, графиком консультаций преподавателей.

Методические указания по подготовке к аудиторным занятиям

Рекомендации по подготовке к лекционным занятиям.

Изучение дисциплины требует систематического и последовательного накопления теоретических знаний, следовательно, пропуски отдельных тем не позволяют глубоко освоить предмет. Студентам необходимо:

- перед каждой лекцией рекомендуется просматривать рабочую программу дисциплины, что позволит сэкономить время на записывание темы лекции, ее основных вопросов, рекомендуемой литературы;
- по указанию лектора на отдельные лекции надо приносить соответствующие материал на бумажных носителях (учебники, учебно-методические пособия), в электронном виде (таблицы, графики, схемы), если данный материал будет охарактеризован, прокомментирован, дополнен преподавателем непосредственно на лекции;
- перед следующей лекцией необходимо просмотреть по конспекту материал предыдущей.

При затруднениях в восприятии материала следует обратиться к основным литературным источникам. Если разобраться в материале не удалось, необходимо обратиться к лектору или к преподавателю на практических занятиях.

Рекомендации по подготовке к занятиям семинарского типа

Студентам следует:

- приносить с собой рекомендованные преподавателем к конкретному занятию литературу;
- при необходимости оформить протокол лабораторной работы;
- перед занятием по рекомендованным литературным источникам проработать теоретический материал, соответствующей теме;
- при подготовке следует обязательно использовать не только лекции, учебную литературу, но и научные статьи, материалы периодической печати, нормативно-правовые акты и пр.;
- теоретический материал следует соотносить с современным состоянием дел, так как в содержании предмета могут появиться изменения, дополнения, которые не всегда отражены в учебной литературе;
- в начале занятий задать преподавателю вопросы по материалу, вызвавшему затруднения в ходе самостоятельной работы;
- в ходе занятия не отвлекаться, давать конкретные, четкие ответы по существу вопросов;
- на занятии доводить каждую задачу до окончательного решения, демонстрировать понимание проведенных расчетов (анализов, ситуаций);
- в случае затруднений обращаться к преподавателю.

Студентам, пропустившим занятия (независимо от причин), или не выполнившим рассматриваемые на занятии задания, рекомендуется не позже чем в двухнедельный срок явиться на консультацию к преподавателю и отчитаться по теме занятия.

Методические указания по подготовке к промежуточной аттестации по дисциплине

Изучение дисциплины завершается промежуточной аттестацией – сдачей зачета. Промежуточная аттестация является формой итогового контроля знаний и умений, полученных на лекциях, занятиях семинарского типа и в процессе самостоятельной работы.

В период подготовки к промежуточной аттестации студент вновь обращается к пройденному учебному материалу. При этом он не только закрепляет полученные знания, но и получает новые. Подготовка студента к промежуточной аттестации включает в себя три этапа:

- 1) самостоятельная работа в течение семестра;
- 2) непосредственная подготовка в дни, предшествующие промежуточной аттестации по темам курса;
- 3) подготовка к ответу на вопросы, содержащиеся в контрольных заданиях.

Литература для подготовки к промежуточной аттестации рекомендуется преподавателем и указана в рабочей программе дисциплины. Для полноты учебной информации и ее сравнения желательно использовать не менее двух учебников, учебных пособий. Студент вправе сам придерживаться любой из представленных в учебниках точек зрения по спорной проблеме (в том числе отличной от преподавателя), но при условии достаточной аргументации.

Важным источником подготовки к промежуточной аттестации является конспект лекций, где учебный материал дается в систематизированном виде, основные положения его детализируются, подкрепляются современными фактами и информацией, которые в силу новизны не вошли в печатные источники. В ходе подготовки к промежуточной аттестации студентам необходимо обращать внимание не только на уровень запоминания, но и на степень понимания излагаемых проблем.

К промежуточной аттестации допускаются студенты, выполнившие все необходимые задания, предусмотренные рабочей программой дисциплины.

Промежуточная аттестация проводится преподавателем по вопросам/заданиям, охватывающим, как правило, материал лекций и занятий семинарского типа. По окончании ответа преподаватель может задать студенту дополнительные и уточняющие вопросы. Результаты промежуточной аттестации объявляются студенту после ее окончания в тот же день.

7.2. Методические рекомендации по организации и осуществлению самостоятельной работы обучающегося

Учебно-методическое обеспечение для самостоятельной работы студента по дисциплине

Учебно-методическое обеспечение для самостоятельной работы студента по дисциплине включает:

1. Конспект лекций
2. Основная и дополнительная литература (см. ниже).
3. Методические указания для обучающихся по освоению дисциплины
4. Интернет-ресурсы (см. ниже)
5. Информационные справочные системы (см. ниже)
6. Монографии, научные статьи, Интернет-публикации по тематике дисциплины
7. Фонд оценочных средств для проведения промежуточной аттестации обучающихся по дисциплине (см. выше).

Методические рекомендации по организации самостоятельной работы студента

Самостоятельная работа студентов (СРС) — это деятельность учащихся, которую они совершают без непосредственной помощи и указаний преподавателя, руководствуясь сформировавшимися ранее представлениями о порядке и правильности выполнения операций. Цель СРС в процессе обучения заключается, как в усвоении знаний, так и в формировании умений и навыков по их использованию в новых условиях на новом учебном материале. Самостоятельная работа призвана обеспечивать возможность осуществления студентами самостоятельной познавательной деятельности в обучении, и является видом учебного труда, способствующего формированию у студентов самостоятельности.

Самостоятельная работа студентов включает в себя выполнение различного рода заданий, которые ориентированы на более глубокое усвоение материала изучаемой дисциплины. К выполнению заданий для самостоятельной работы предъявляются следующие требования: задания должны исполняться самостоятельно и представляться в установленный срок, а также соответствовать установленным требованиям по оформлению.

Студентам следует:

- руководствоваться планом контрольных пунктов, определенным рабочей программой дисциплины;
- выполнять все плановые задания, выдаваемые преподавателем для самостоятельного выполнения, и разбирать на занятиях семинарского типа и консультациях неясные вопросы;
- использовать при подготовке соответствующие локальные нормативные документы ВУЗа.

Методические рекомендации по выполнению контрольной работы для студентов заочной формы обучения

Для заочной формы обучения предусмотрен текущий контроль в виде сдачи и защиты контрольной работы для студентов заочной формы обучения.

Контрольная работа для студентов заочной формы обучения - одна из форм самостоятельной работы студента. В процессе работы расширяется научно-теоретический кругозор по избранной теме, совершенствуются навыки самостоятельного изучения литературы и ее анализ.

Цель написания контрольной работы для студентов заочной формы обучения состоит в том, чтобы научить студента пользоваться литературой, привить умение популярно излагать сложные вопросы, найти решение заданной проблемы.

Тематика контрольных работ для студентов заочной формы обучения представлена в рабочей программе.

Контрольная работа для студентов заочной формы обучения может быть в виде теоретического задания и / или практического задания (нескольких практических заданий). Контрольная работа для студентов заочной формы обучения, содержащая теоретическое задание, может иметь следующую структуру: содержание, введение, изложение основного содержания темы, заключение, список использованных источников.

При выполнении контрольной работы студенту рекомендуется:

- соблюдение всех требований, предъявляемых к содержанию и оформлению контрольной работы для студентов заочной формы обучения по данной дисциплине;

- использование рекомендованной литературы.

- поиск примеров и анализ информации.

- консультации у преподавателя.

Выбор варианта контрольной работы для студентов заочной формы обучения определяется преподавателем. До начала или во время сессии, но до промежуточной аттестации по дисциплине студент заочной формы обучения должен представить преподавателю предварительно на проверку, а далее при успешном ее выполнении – к итоговому собеседованию (защите) свою контрольную работу.

Если контрольная работа зачтена, но имеются замечания, то ее необходимо доработать в соответствии с требованиями преподавателя и предъявить на промежуточной аттестации. Если контрольная работа не зачтена, то студенту необходимо ее полностью переделать с учетом замечаний и снова представить на проверку преподавателю.

После защиты контрольной работы по дисциплине и при условии выполнения всех форм текущего контроля, предусмотренных рабочей программой дисциплины, студент заочной формы обучения допускается до промежуточной аттестации по данной дисциплине.

Методические рекомендации по работе с литературой

В рабочей программе представлен список основной и дополнительной литературы по курсу – это учебники, учебно-методические пособия или указания. Дополнительная литература – учебники, монографии, сборники научных трудов, журнальные и газетные статьи, различные справочники, энциклопедии, Интернет-ресурсы.

Любая форма самостоятельной работы студента начинается с изучения соответствующей литературы как в библиотеке / электронно-библиотечной системе, так и дома. Изучение указанных позиций расширяет границы понимания предмета дисциплины

В данной рабочей программе приведен перечень основных и дополнительных источников, которые предлагается изучить в процессе обучения по дисциплине. Кроме того, для расширения и углубления знаний по данной дисциплине целесообразно использовать: библиотеку диссертаций; научные публикации в тематических журналах; полнотекстовые базы данных библиотеки; имеющиеся в библиотеке ВУЗа и региона, публикации на электронных и бумажных носителях.

Выбранную монографию или статью целесообразно внимательно просмотреть. В книгах следует ознакомиться с оглавлением и научно-справочным аппаратом, прочитать аннотацию и предисловие. Целесообразно пролистать, рассмотреть иллюстрации, таблицы, диаграммы, приложения. Такое ознакомление позволит узнать, какие главы следует читать внимательно, а какие прочитать быстро. В книге или журнале, принадлежащих студенту, ключевые позиции можно выделять маркером или делать пометки на полях. При работе с электронным документом также следует выделять важную информацию. Если книга или журнал не являются собственностью студента, то целесообразно записывать номера страниц, которые привлекли внимание. Позже следует вернуться к ним, перечитать или переписать нужную информацию.

Выделяются следующие виды записей при работе с литературой. Конспект – краткая схематическая запись основного содержания научной работы. Целью является не переписывание произведения, а выявление его логики, системы доказательств, основных выводов. Хороший конспект должен сочетать полноту изложения с краткостью. Цитата – точное воспроизведение текста. Заключается в кавычки. Точно указывается страница источника. Тезисы – концентрированное изложение основных положений прочитанного материала. Аннотация – очень краткое изложение содержания прочитанной работы. Резюме – наиболее общие выводы и положения работы, ее концептуальные итоги. Записи в той или иной форме не только способствуют пониманию и усвоению изучаемого материала, но и помогают вырабатывать навыки ясного изложения в письменной форме тех или иных теоретических вопросов.

7.3. Методические рекомендации для преподавателей

Обучение студентов строится на основе следующих принципов:

1. Цель обучения – познакомить с идеями и методами науки; развивать умения и навыки применения принципов и законов для решения как простых, так и нестандартных задач.

2. Обучение должно органически сочетаться с воспитанием. Нужно развивать в студентах волевые качества и трудолюбие. Ненавязчиво прививать элементы культуры поведения. В частности, преподаватель должен личным примером воспитывать в студентах пунктуальность и уважение к чужому времени (входить в аудиторию со звонком, заканчивать занятия также со звонком, даже если для этого придется прерваться на полуслове). После звонка с занятия начинается личное время студента, посягать на которое преподаватель не имеет права.

3. Обучение должно быть не пассивным (студентам сообщается некоторый объем информации, рассматриваются способы решения тех или иных задач), а активным. Необходимо строить обучение так, чтобы в овладении материалом основную роль играла память логическая, а не формальная. Запоминание должно достигаться через глубокое понимание материала. Дисциплина должна представлять перед студентами не как некоторый объем информации, который нужно запомнить, а как логичная наука

4. Одно из важнейших условий успешного обучения – умение организовать работу студентов.

5. Отношение преподавателя к студентам должно носить характер доброжелательной требовательности. Для стимулирования работы студентов нужно использовать поощрение, одобрение, похвалу, но не порицание (порицание может применяться лишь как исключение). Преподаватель должен быть для студентов доступным.

6. Необходим регулярный контроль работы студентов. Правильно поставленный контроль помогает студентам организовать систематические самостоятельные занятия, а преподавателю - достичь высоких результатов в обучении.

Важнейшей задачей преподавателей, ведущих занятия по дисциплине, является выработка у студентов осознания необходимости и полезности знания дисциплины как теоретической и практической основы для изучения последующих в обучении дисциплин (модулей). Методически преподавание дисциплины основано, в первую очередь, на чтении лекций по основным разделам курса, проведении практических занятий.

С целью более эффективного усвоения студентами материала данной дисциплины рекомендуется при проведении лекционных занятий и занятий семинарского типа использовать современные технические средства обучения, а именно презентации лекций, наглядные пособия, компьютерное тестирование.

Для более глубокого изучения предмета и подготовки ряда вопросов (тем) для самостоятельного изучения по разделам дисциплины преподаватель предоставляет студентам необходимую информацию об использовании учебно-методического обеспечения: учебниках, учебных пособиях, сборниках примеров и задач, Интернет-ресурсов. Содержание занятий определяется настоящей рабочей программой дисциплины.

Для контроля знаний студентов по дисциплине проводится текущий и промежуточный контроль. При текущем контроле рекомендуется использовать контрольную работу для студентов заочной формы обучения, тестирование. Контрольное тестирование включает в себя задания по всем или по выбранным темам раздела рабочей программы дисциплины.

Организуя самостоятельную работу, необходимо постоянно обучать студентов методам такой работы.

Лекционные занятия – главное звено дидактического цикла обучения. Цель лекции – формирование у студентов ориентировочной основы для последующего усвоения материала методом самостоятельной работы. Содержание лекции должно отвечать следующим дидактическим требованиям:

- изложение материала от простого к сложному, от известного к неизвестному;
- логичность, четкость и ясность в изложении материала;
- возможность проблемного изложения, дискуссии, диалога с целью активизации деятельности студентов;
- опора смысловой части лекции на подлинные факты, события, явления, статистические данные;
- тесная связь теоретических положений и выводов с практикой и будущей профессиональной деятельностью студентов.

Преподаватель, ведущий лекционные занятия, должен знать существующие в педагогической науке и используемые на практике варианты лекций, их дидактические и воспитывающие возможности, а также их место в структуре процесса обучения.

При изложении материала важно помнить, что почти половина информации на лекции передается через интонацию. В профессиональном общении исходить из того, что восприятие лекций студентами заочной формы обучения существенно отличается по готовности и умению от восприятия студентами очной формы.

Преподавателем на этапе подготовки к практическим занятиям необходимо рекомендовать студентам углубленную самостоятельную работу с учебниками, периодической печатью и прочими источниками над заранее обозначенными вопросами, проблемами и задачами, чтобы в процессе практического занятия обеспечить их активное обсуждение, дискуссии. Цель преподавателя - при проведении практического занятия обеспечить возможность сделать студентами обобщающие выводы и заключения. При проведении практического занятия необходимо сочетать выступления студентов и преподавателя, чтобы сделать положительное рассмотрение обсуждаемой проблемы и анализ дискуссионных позиций. Преподаватель обязан обсудить мнения студентов и дать свои разъяснения и консультации, что позволит студентам не только углубленно изучить теорию, но и приобрести навыки и умения использовать ее в практической работе.

При проведении практических занятий по дисциплине возможно использование сообщений, фрагментов первоисточников, тестов, практических заданий, разбор проблемных ситуаций, правильных решений и др. Практические занятия по дисциплине можно проводить в виде развернутой беседы. Преподаватель может использовать устный опрос. На практическом занятии основную роль играет функция обобщения и систематизации знаний. Главное в практическом занятии не столько передача новой информации, сколько расширение, закрепление и углубление знаний, умений, навыков, способов их получения и применения.

Преподавателю необходимо сохранить связь принципиальных положений лекций с содержанием практических занятий.

При реализации рабочей программы дисциплины при контактной работе со студентами возможно применение активных и/или интерактивных форм обучения, в т.ч. компьютерных презентаций при чтении лекций, дискуссий, семинаров в диалоговом режиме и др.

Самостоятельная работа студентов предполагает индивидуальную работу с учебным материалом, контрольную работу для студентов заочной формы обучения, проработку лекционного материала, подготовку к занятиям семинарского типа (практическим занятиям), а также контактную самостоятельную работу с преподавателем, включающую текущие консультации и др.

При проведении текущего контроля и промежуточной аттестации студентов важно всегда помнить, что систематичность, объективность, аргументированность – главные принципы, на которых основаны контроль и оценка знаний студентов. Контроль и оценка знаний студента, требуют учета его индивидуального стиля в осуществлении учебной деятельности. Знание критериев оценки знаний обязательно для преподавателя и студента.

7.4. Методические рекомендации по обучению лиц с ограниченными возможностями здоровья и инвалидов

При обучении лиц с ограниченными возможностями здоровья и инвалидов профессорско-преподавательский состав должен первоначально ознакомиться с психолого-физиологическими особенностями обучающихся инвалидов и лиц с ограниченными возможностями здоровья, индивидуальными программами реабилитации инвалидов. При необходимости организуется дополнительная поддержка преподавания психологами, социальными работниками, прошедшими подготовку ассистентами.

При необходимости используются социально-активные и рефлексивные методы обучения, технологии социокультурной реабилитации с целью оказания помощи в установлении полноценных межличностных отношений с другими студентами, создании комфортного психологического климата в студенческой группе.

Подбор и разработка учебных материалов производятся с учетом предоставления материала в различных формах: аудиальной, визуальной, с использованием специальных технических средств и информационных систем.

Освоение дисциплины лицами с ограниченными возможностями здоровья осуществляется с использованием средств обучения общего и специального назначения (персонального и коллективного использования).

Для инвалидов и лиц с ограниченными возможностями здоровья при необходимости есть возможность проводить лекционные, практические занятия на 1-ом этаже учебных корпусов. Имеются специализированные кабинеты для самостоятельной и индивидуальной работы, оснащенные ПК.

Для студентов с ограниченными возможностями здоровья предусматривается доступная форма предоставления контрольных заданий и других материалов оценочных средств, а именно:

- в печатной или электронной форме (для лиц с нарушениями опорно-двигательного аппарата);
- в печатной форме или электронной форме с увеличенным шрифтом и контрастностью (для лиц с нарушениями слуха, речи, зрения);
- методом чтения ассистентом задания вслух (для лиц с нарушениями зрения).

Студентам с ограниченными возможностями здоровья и инвалидам увеличивается время на подготовку ответов на контрольные вопросы. Для таких студентов предусматривается доступная форма предоставления ответов на задания, а именно:

- письменно на бумаге или набором ответов на компьютере (для лиц с нарушениями слуха, речи);
 - выбором ответа из возможных вариантов при тестировании с использованием услуг ассистента (для лиц с нарушениями опорно-двигательного аппарата);
 - устно (для лиц с нарушениями зрения, опорно-двигательного аппарата).
- При необходимости для обучающихся с инвалидностью процедура оценивания результатов обучения может проводиться в несколько этапов.

8. ОСНОВНАЯ И ДОПОЛНИТЕЛЬНАЯ УЧЕБНАЯ ЛИТЕРАТУРА, НЕОБХОДИМАЯ ДЛЯ ОСВОЕНИЯ ДИСЦИПЛИНЫ

а) основная литература

1. Гребнев Л.С. Экономика для бакалавров: учебник / Л.С. Гребнев. - Москва: Логос, 2013. - 240 с.
2. Экономика: Учебное пособие /Под ред. А.С. Булатова. – М.: Юристъ, 2009. – 896 с.
3. Богданов А.А. Краткий курс экономической науки [Электронный ресурс] / А.А. Богданов. – Электрон.дан. – Санкт-Петербург: Лань, 2014. – 205 с. - Режим доступа: <https://e.lanbook.com/book/50610>
4. Эррера Л.М. Экономика. Учебно-методическое пособие для практических занятий по курсу «Экономика» для студентов технических направлений подготовки по программам бакалавриата всех форм обучения/ ФГБОУ ВПО РХТУ им. Д.И. Менделеева, Новомосковский институт (филиал); Новомосковск, 2015. - 222 с.

б) дополнительная литература

1. Океанова З.К. Экономическая теория: учебник для бакалавров. – Москва: Дашков и К, 2014. – 650 с.
2. Сергеев А.А. Бизнес-планирование: учебник и практикум для среднего профессионального образования / А. А. Сергеев. – 3-е изд., испр. и доп. – Москва: Издательство Юрайт, 2020. – 475 с. Режим доступа: <https://biblio-online.ru/bcode/456466>

9. РЕСУРСЫ ИНФОРМАЦИОННО-ТЕЛЕКОММУНИКАЦИОННОЙ СЕТИ ИНТЕРНЕТ, ИНФОРМАЦИОННЫЕ ТЕХНОЛОГИИ, ИСПОЛЬЗУЕМЫЕ ПРИ ОСУЩЕСТВЛЕНИИ ОБРАЗОВАТЕЛЬНОГО ПРОЦЕССА ПО ДИСЦИПЛИНЕ

9.1. Электронные библиотечные ресурсы

1. ЭБС ««Издательство «Лань» (договор № 33.03-Р-3.1-3824/2021 от 26.09.2021г.; договор № 33.03-Р-3.1-3825/2021 от 26.09.2021г. Срок действия с 26.09.2021г. по 25.09.2022г.) - <https://e.lanbook.com/>
2. ЭБС «Электронное издательство ЮРАЙТ» (договор № 33.03-Л-3.1-4377/2022 от 16.03.2022г. Срок действия с 16.03.2022г. по 15.03.2023г.) - <https://urait.ru/>
3. ЭБС «Консультант студента «ООО «Политехресурс» (договор № 33.03-Р-3.1-4375/2022 на оказание услуг по предоставлению доступа к образовательной платформе ИКЗ 221770707263777070100100120015811244 от 16.03.2022г. Срок действия с 16.03.2022г. по 15.03.2023г.) - <https://www.studentlibrary.ru/>
4. Научная электронная библиотека «КиберЛенинка» - <https://cyberleninka.ru/>
5. Научная электронная библиотека eLIBRARY.RU - <https://elibrary.ru/>

9.2. Профессиональные базы данных и информационные справочные системы

1. Справочная Правовая Система «Консультант Юрист смарт-комплект Базовый ОВК-Ф» для нужд Новомосковского института РХТУ им. Д.И. Менделеева (контракт № 09-15ЭА/2022. ИКЗ 221770707263777070100100050016311244 от 05.04.2022г. Срок действия с 05.04.2022г. по 31.03.2023г.) - <http://www.consultant.ru/>
2. База данных показателей муниципальных образований (профессиональная база данных) - <http://www.gks.ru/>
3. Национальная экономическая энциклопедия (информационно-справочная система) - <http://vocale.ru/>
4. Информационно-справочная система Федерального образовательного портала «Экономика. Социология. Менеджмент» - <http://ecsocman.hse.ru/>
5. Общероссийская общественная организация «Российский союз промышленников и предпринимателей» - <http://www.rspp.ru/>
6. Портал открытых данных Российской Федерации (профессиональная база данных) - <http://data.gov.ru/>
7. Интернет-версия справочно-правовой системы «Гарант» (информационно-правовой портал «Гарант.ру») - <http://www.garant.ru/>
8. Информационная система «Единое окно доступа к образовательным ресурсам» - <http://window.edu.ru/>
9. Российская государственная библиотека (РГБ) (информационно-справочная система) - <http://olden.rsl.ru/>
10. Российская национальная библиотека (информационно-справочная система) - <http://nlr.ru/>
11. Российская Книжная Палата (информационно-справочная система) - <http://www.bookchamber.ru/>
12. Профессиональная база данных. Энциклопедия - <http://uor-nsk.ru/>
13. Профессиональная база данных «Oxford dictionaries» (Оксфордские словари) - <http://www.natcorp.ox.ac.uk/>
14. Портал для аспирантов - <http://www.aspirantura.spb.ru/>
15. Электронный ресурс «Все для студента» - <https://www.twirpx.com/>

9.3. Программное обеспечение

1. Операционная система Microsoft Windows 7 - бессрочная лицензия в рамках подписки Azure Dev Tools for Teaching (бывший Microsoft Imagine Premium (бывший DreamSpark - The Novomoskovsk University (the branch) - EMDEPT - DreamSpark Premium <http://e5.onthehub.com/WebStore/Welcome.aspx?vsro=8&ws=9f5a10ad-c98b-e011-969d-0030487d8897>. Номер учетной записи: e5: 100039214))
2. Microsoft Word, Microsoft Excel, Microsoft PowerPoint из пакета Microsoft Office 365A1 - бессрочная лицензия в рамках подписки Azure Dev Tools for Teaching (бывший Microsoft Imagine Premium (бывший DreamSpark - The Novomoskovsk University (the branch) - EMDEPT - DreamSpark Premium <http://e5.onthehub.com/WebStore/Welcome.aspx?vsro=8&ws=9f5a10ad-c98b-e011-969d-0030487d8897>. Номер учетной записи: e5: 100039214))
3. Архиватор 7zip - распространяется под лицензией GNU LGPL license
4. Adobe Acrobat Reader - ПО Acrobat Reader DC, мобильное приложение Acrobat Reader - бесплатные и доступны для корпоративного распространения (<https://acrobat.adobe.com/ru/ru/acrobat/pdf-reader/volume-distribution.html>)
5. Браузер Mozilla FireFox – распространяется под лицензией Mozilla Public License 2.0 (MPL)
6. Kaspersky Free <https://www.kaspersky.ru/free-antivirus>

10. МАТЕРИАЛЬНО-ТЕХНИЧЕСКАЯ БАЗА, НЕОБХОДИМАЯ ДЛЯ ОСУЩЕСТВЛЕНИЯ ОБРАЗОВАТЕЛЬНОГО ПРОЦЕССА ПО ДИСЦИПЛИНЕ

Наименование специальных помещений	Оснащенность специальных помещений
------------------------------------	------------------------------------

Аудитория для лекционных занятий (согласно расписанию учебных занятий)	Учебная мебель, доска Презентационная техника (ноутбук, проектор, экран – постоянное хранение в ауд. 215 н.к.)
Аудитория для практических занятий (согласно расписанию учебных занятий)	Учебная мебель, доска Презентационная техника (ноутбук, проектор, экран – постоянное хранение в ауд. 215 н.к.)
Аудитория для самостоятельной работы студентов (ауд. 222 н.к. «Методический кабинет»)	Учебная мебель Компьютеры в сборе (1 шт.) (Intel Pentium 4 CPU 3,00 ГГц, 1,99 Гб ОЗУ, жесткий диск 74,4 Гбайт) 1 шт., Asus (AMD Sempron Processor 1,81 ГГц, 1,50Гб ОЗУ, жесткий диск 185 Гб), подключенные к локальной сети, с возможностью просмотра видеоматериалов и презентаций. Принтер(Samsung ML-2015) Презентационная техника (Ноутбук Acer Aspire 5315, Проектор Acer X1160 DLP Projector, экран Elite Screens) Доступ в Интернет, к ЭБС, электронным образовательным и информационным ресурсам, базе данных электронного каталога НИ РХТУ, системе управления учебными курсами Moodle
Аудитория для групповых консультаций (согласно расписанию учебных занятий)	Учебная мебель, доска
Аудитория для индивидуальных консультаций (ауд. 220 н.к. «Преподавательская»)	Компьютеры в сборе (2 шт.) (в соответствии с паспортом аудитории), подключенные к локальной сети, с возможностью просмотра видеоматериалов и презентаций. Принтер (2 шт.) Доступ в Интернет, к ЭБС, электронным образовательным и информационным ресурсам, базе данных электронного каталога НИ РХТУ, системе управления учебными курсами Moodle
Аудитория для текущего контроля (согласно расписанию учебных занятий)	Учебная мебель, доска
Аудитория для промежуточной аттестации (согласно расписанию учебных занятий)	Учебная мебель, доска
Помещения для хранения и профилактического обслуживания учебного оборудования (ауд. 350 н.к., г. Новомосковск, ул. Дружбы 8)	Стеллажи, оборудование, инструменты, стенды, необходимые для профилактического обслуживания, текущего ремонта и хранения техники и учебного оборудования, участвующего в учебном процессе Компьютеры в сборе (4 шт.) (в соответствии с паспортом аудитории) подключенные к локальной сети Доступ в Интернет, к ЭБС, электронным образовательным и информационным ресурсам, базе данных электронного каталога НИ РХТУ, системе управления учебными курсами Moodle

Для инвалидов и лиц с ограниченными возможностями здоровья при необходимости имеется возможность проведения лекционных занятий и занятий семинарского типа на 1-ом этаже учебного корпуса. Возле входных дверей в учебный корпус установлен звонок в дежурную службу. Предусмотрены широкие дверные проемы. Имеются специализированные кабинеты для самостоятельной и индивидуальной работы, оснащенные ПК. По ряду тем предусмотрены виртуальные занятия, в том числе с использованием презентаций и выполнением требуемого объема работ в режиме удаленного доступа.

При освоении дисциплины при необходимости используется электронное обучение и дистанционные образовательные технологии.

ДОПОЛНЕНИЯ И ИЗМЕНЕНИЯ В РАБОЧЕЙ ПРОГРАММЕ
на 2022-2023 учебный год

В рабочую программу дисциплины вносятся следующие изменения:

1. В перечень электронных библиотечных ресурсов (п. 9.1) вносятся следующие изменения:

ЭБС «Издательство «Лань» ((договор № 33.03-Р-3.1-5182/2022 от 26.09.2022г.; договор № 33.03-Л-3.1-5181/2022 от 26.09.2022г. Срок действия с 26.09.2022г. по 25.09.2023г.) - <https://e.lanbook.com/>

Дополнения и изменения в рабочей программе рассмотрены и одобрены на заседании кафедры «Вычислительная техника и информационные технологии»

«10» 10 2022 г, протокол № 2/8

Руководитель ОПОП _____  _____ /Силин А.В./

ДОПОЛНЕНИЯ И ИЗМЕНЕНИЯ В РАБОЧЕЙ ПРОГРАММЕ
на 2023-2024 учебный год

1. В рабочую программу дисциплины вносятся следующие изменения:

Ресурсы информационно-телекоммуникационной сети Интернет, используемые при осуществлении образовательного процесса по дисциплине:

- перечень электронных библиотечных ресурсов;
- перечень профессиональных баз данных и информационных справочных систем.

Дополнения и изменения в рабочей программе дисциплины рассмотрены и одобрены на заседании кафедры «Вычислительная техника и информационные технологии»

«30» 06 2023 г, протокол № 10/6

Руководитель ОПОП _____



_____/Сидоров А.В./

9.1. Электронные библиотечные ресурсы

1. ЭБС «Издательство «Лань» (договор № 33.03-П-3.1-5182/2022 от 26.09.2022г.; договор № 33.03-Л-3.1-5181/2022 от 26.09.2022г. Срок действия с 26.09.2022г. по 25.09.2023г.) - <https://e.lanbook.com/>
2. ЭБС «Электронное издательство ЮРАЙТ» (договор № 33.03-Л-3.1-6138/2023 от 20.04.2023г. Срок действия с 20.04.2023г. по 19.04.2024г.) - <https://urait.ru/>
3. ЭБС «ZnANIUM» (договор № 769 эбс / 33.02-П-3.1-6158/2023 ИКЗ 2217707072637770701001000900115814244 от 24.04.2023г. Срок действия с 24.04.2023г. по 23.04.2024г.) - <https://znanium.com/>
4. ЭБС «Консультант студента» (договор № 818КС/01-2023/33.02-Л-3.1-6152/2023 от 26.04.2023г. Срок действия с 26.04.2023г. по 25.04.2024г.) - [https:// studentlibrary.ru/](https://studentlibrary.ru/)
5. Научная электронная библиотека «КиберЛенинка» - <https://cyberleninka.ru/>
6. Научная электронная библиотека eLIBRARY.RU - <https://elibrary.ru/>

9.2. Профессиональные базы данных и информационные справочные системы

1. База данных показателей муниципальных образований (профессиональная база данных) - <http://www.gks.ru/>
2. Национальная экономическая энциклопедия (информационно-справочная система) - <http://vocable.ru/>
3. Информационно-справочная система Федерального образовательного портала «Экономика. Социология. Менеджмент» - <http://ecsocman.hse.ru/>
4. Общероссийская общественная организация «Российский союз промышленников и предпринимателей» - <http://www.rspp.ru/>
5. Портал открытых данных Российской Федерации (профессиональная база данных) - <http://data.gov.ru/>
6. Интернет-версия справочно-правовой системы «Гарант» (информационно-правовой портал «Гарант.ру») - <http://www.garant.ru/>
7. Информационная система «Единое окно доступа к образовательным ресурсам» - <http://window.edu.ru/>
8. Российская государственная библиотека (РГБ) (информационно-справочная система) - <http://olden.rsl.ru/>
9. Российская национальная библиотека (информационно-справочная система) - <http://nlr.ru/>
10. Российская Книжная Палата (информационно-справочная система) - <http://www.bookchamber.ru/>
11. Профессиональная база данных. Энциклопедия - <http://uor-nsk.ru/>
12. Профессиональная база данных «Oxford dictionaries» (Оксфордские словари) - <http://www.natcorp.ox.ac.uk/>
13. Портал для аспирантов - <http://www.aspirantura.spb.ru/>
14. Электронный ресурс «Все для студента» - <https://www.twirpx.com/>

МИНИСТЕРСТВО НАУКИ И ВЫСШЕГО ОБРАЗОВАНИЯ РОССИЙСКОЙ ФЕДЕРАЦИИ

Новомосковский институт (филиал)
федерального государственного бюджетного образовательного учреждения высшего
образования «Российский химико-технологический университет имени Д.И. Менделеева»
(Новомосковский институт РХТУ им. Д.И. Менделеева)



УТВЕРЖДАЮ
Директор Новомосковского института
РХТУ им. Д.И. Менделеева
Первухин В.Л.

«30» 06 2022 г.

Рабочая программа дисциплины

Экология

Направление подготовки 09.03.01 «Информатика и вычислительная техника»

Направленность (профиль) подготовки «Автоматизированные системы обработки информации и управления»

Квалификация выпускника Бакалавр

Форма обучения заочная

г. Новомосковск – 2022 г.

Разработчик(ки):

к.т.н., доцент кафедры «Технологии неорганических, керамических и электрохимических производств» Новомосковского института РХТУ им. Д.И. Менделеева


(подпись) Кишкинская М.А.

Рабочая программа рассмотрена и одобрена на заседании кафедры «Технологии неорганических, керамических и электрохимических производств»

Протокол № 10 от 30.06.22

Зав.кафедрой, к.т.н., доцент 
(подпись) Моисеев М.М.

Эксперт

Руководитель ОПОП по направлению подготовки 09.03.01 «Информатика и вычислительная техника»

Зав.кафедрой, к.т.н., доцент 
(подпись) Силин А.В.

Рабочая программа согласована с деканом факультета «Кибернетика»

Декан, к.т.н., доцент 
(подпись) Маслова Н.В.


« 30 » 06 2022 г.

Рабочая программа согласована с деканом факультета *Заочного и очно-заочного обучения*

Декан, к.т.н., доцент 
(подпись) Стекольников А.В.

« 30 » 06 2022 г.

Рабочая программа согласована с руководителем учебно-методического управления Новомосковского института РХТУ им. Д.И. Менделеева

Руководитель,
д.х.н., профессор 
(подпись) Кизим Н.Ф.

« 30 » 06 2022 г.

1. ЦЕЛИ ОСВОЕНИЯ ДИСЦИПЛИНЫ

Настоящая рабочая программа дисциплины устанавливает требования к знаниям, умениям и навыкам обучающихся, а также определяет содержание и виды учебных занятий и отчетности.

Целью освоения дисциплины является обеспечение профессиональной подготовки обучающихся, основанное на формировании следующих компетенций, определенных основной профессиональной образовательной программой направления подготовки 09.03.01 «Информатика и вычислительная техника», направленность (профиль) «Автоматизированные системы обработки информации и управления» (уровень бакалавриата):

- УК-2 Способен определять круг задач в рамках поставленной цели и выбирать оптимальные способы их решения, исходя из действующих правовых норм, имеющихся ресурсов и ограничений
- ОПК-1 Способен применять естественнонаучные и общинженерные знания, методы математического анализа и моделирования, теоретического и экспериментального исследования в профессиональной деятельности.

2. ПЛАНИРУЕМЫЕ РЕЗУЛЬТАТЫ ОБУЧЕНИЯ ПО ДИСЦИПЛИНЕ, СООТНЕСЕННЫЕ С ПЛАНИРУЕМЫМИ РЕЗУЛЬТАТАМИ ОСВОЕНИЯ ОПОП

Освоение дисциплины направлено на формирование следующих компетенций, определенных в учебном плане основной профессиональной образовательной программы:

Код компетенции	Содержание компетенции	Код и наименование индикатора достижения компетенции
УК-2	Способен определять круг задач в рамках поставленной цели и выбирать оптимальные способы их решения, исходя из действующих правовых норм, имеющихся ресурсов и ограничений	<p>УК-2.1 Знать: – необходимые для осуществления профессиональной деятельности правовые нормы и методологические основы принятия управленческого решения</p> <p>УК-2.2 Уметь: – анализировать альтернативные варианты решений для достижения намеченных результатов – разрабатывать план, определять целевые этапы и основные направления работ</p> <p>УК-2.3 Владеть: – методиками разработки цели и задач проекта – методами оценки продолжительности и стоимости проекта, а также потребности ресурсах</p>
ОПК-1	Способен применять естественнонаучные и общинженерные знания, методы математического анализа и моделирования, теоретического и экспериментального исследования в профессиональной деятельности	<p>ОПК-1.5 Знать: – способы оценки состояния окружающей среды, а также и методы защиты окружающей среды от воздействия антропогенных и иных негативных факторов</p> <p>ОПК-1.7 Уметь: – решать стандартные профессиональные задачи с применением естественнонаучных и общинженерных знаний, методов математического анализа и моделирования</p> <p>ОПК-1.8 Владеть: – методами теоретического и экспериментального исследования объектов профессиональной деятельности</p>

3. МЕСТО ДИСЦИПЛИНЫ В СТРУКТУРЕ ОБРАЗОВАТЕЛЬНОЙ ПРОГРАММЫ

Дисциплина реализуется в рамках обязательной части Блока 1. Дисциплины (модули) основной профессиональной образовательной программы.

Изучение дисциплины предполагает предварительное освоение следующих дисциплин (модулей), практик образовательной программы: Начертательная геометрия, Физика, Основы информационных технологий, Аналитическая геометрия, Инженерная графика, Математический анализ, Профильное программное обеспечение для решения задач профессиональной деятельности, Правовые основы использования интеллектуальной собственности, Линейная алгебра и функция нескольких переменных, Электротехника, Интегралы и дифференциальные уравнения.

Освоение данной дисциплины необходимо как предшествующее для следующих дисциплин (модулей), практик образовательной программы: Учебная (эксплуатационная) практика, Учебная (технологическая (проектно-технологическая)) практика, Сети и телекоммуникации, Базы данных, Операционные системы, Защита информации, Теоретические основы автоматизированного управления, Производственная (преддипломная) практика.

4. ОБЪЕМ ДИСЦИПЛИНЫ

Общая трудоемкость дисциплины составляет 72 ак.час. (54 астр.час.) или 2 зачетных единиц (з.е).

1 ак.час = 45 мин (коэффициент приведения академических часов к астрономическим – 0,75)

Вид учебной работы	Всего ак.час.	Семестры ак.час
		3
Контактная работа в том числе:	10,2	10,2

Лекции		4	4
Практические занятия			
Лабораторные работы		6	6
Экзамен			
Зачет с оценкой			
Зачет		0,2	0,2
Курсовой проект/ работа (зачет с оценкой)			
Самостоятельная работа (всего), в том числе:		58	58
Контактная самостоятельная работа - текущие консультации		0,6	0,6
Проработка лекционного материала		8	8
Подготовка к практическим занятиям			
Подготовка к лабораторным занятиям		18	18
Выполнение курсового проекта / работы			
Контрольная работа для студентов заочной формы обучения		31,4	31,4
Контактная самостоятельная работа - консультация перед экзаменом			
Контроль, в том числе		3,8	3,8
Подготовка к промежуточной аттестации		3,8	3,8
Промежуточная аттестация			зачет
Общая трудоемкость	ак.час.	72	72
	з.е.	2	2

5. СОДЕРЖАНИЕ И СТРУКТУРА ДИСЦИПЛИНЫ

5.1. Структура дисциплины и виды занятий

№ темы	Наименование темы дисциплины	Лекции	Занятия семинарского типа		Промеж. атт. ест., конс п/э	СРС	Контроль	Всего час.	Код формируемой компетенции
			Практ. занятия	Лаб. занятия					
1	Введение. Цели и задачи курса. Экология в жизни современного общества	0,4		0,6		4	0,2	5,2	УК-2, ОПК-1
2	Общие вопросы экологии.	0,4		0,6		6	0,4	7,4	УК-2, ОПК-1
3	Учение о биосфере.	0,4		0,6		6	0,4	7,4	УК-2, ОПК-1
4	Проблемы взаимодействия человека и природной среды в процессе хозяйственной деятельности	0,4		0,6		6	0,4	7,4	УК-2, ОПК-1
5	Демографические проблемы человечества	0,4		0,6		6	0,4	7,4	УК-2, ОПК-1
6	Природные ресурсы.	0,4		0,6		6	0,4	7,4	УК-2, ОПК-1
7	Проблемы рационального использования и охраны атмосферного воздуха и водных объектов, земли и недр, растительного и животного мира.	0,4		0,6		6	0,4	7,4	УК-2, ОПК-1
8	Особые и экстремальные виды антропогенного воздействия на биосферу; методы защиты.	0,4		0,6		6	0,4	7,4	УК-2, ОПК-1
9	Экология и экономика. Организационно-правовые методы и средства охраны окружающей природной среды	0,4		0,6		6	0,4	7,4	УК-2, ОПК-1
10	Глобальный экологический кризис и устойчивое развитие человечества Международное сотрудничество в области экологии	0,4		0,6		6	0,4	7,4	УК-2, ОПК-1
	Консультация перед экзаменом								
	Промежуточная аттестация								
	Экзамен								
	Зачет с оценкой								
	Зачет					0,2		0,2	УК-2, ОПК-1
	Курсовой проект/ раб. (зачет с оценкой)								
	Всего	4		6		58	3,8	72	

5.2. Содержание дисциплины, структурированное по темам

№ темы	Наименование темы дисциплины	Содержание раздела
1	Введение. Цели и задачи курса. Экология в жизни современного	Предмет и задачи курса. История развития экологии. Значение экологического образования. Законодательство РФ и право в области экологии. Правила пользования нормативно-

	общества	правовыми актами при работе с экологической документацией. Экологические автоматизированные системы. Значение АИС экологического мониторинга в индустриальном обществе. Функции и задачи АИС экологического мониторинга. Разновидности АИС экологического мониторинга
2	Общие вопросы экологии.	Организм как живая целостная система. Взаимодействие организма и среды. Популяции, биологические сообщества, экологические системы.
3	Учение о биосфере.	Характеристика биосферы и ее структурных составляющих. Понятие экосистемы. Биосфера - глобальная экосистема Земли; наземные биомы, пресноводные и морские экосистемы. Потoki энергии и вещества в экосистемах Основные направления эволюции биосферы. Учение В.И. Вернадского о биосфере.
4	Проблемы взаимодействия человека и природной среды в процессе хозяйственной деятельности	Взаимодействие общества и природы. Биосоциальная природа человека и экология. Антропогенное воздействие на биосферу; антропогенные экосистемы. Понятие «загрязнение природной среды». Классификация загрязнений по происхождению (антропогенное и природное), по видам воздействия на природную среду (механическое, тепловое, световое, шумовое, электромагнитное, радиоактивное, химическое, биологическое). Реакция живых систем на изменение окружающей среды и их устойчивость. Экология и здоровье человека.
5	Демографические проблемы человечества	Рост численности человечества. Возможность перенаселения. Теория демографического перехода; его причины. Прогнозы дальнейшего изменения численности населения Земли. Миграция населения. Демографические проблемы России и устойчивое развитие. Концепция демографического развития России до 2025 года. Приоритетные национальные проекты «Здоровье» и «Образование» как элементы стабилизации демографической ситуации в стране.
6	Природные ресурсы.	Классификация природных ресурсов (по исчерпаемости, по принадлежности к компонентам природы, по направлению хозяйственного использования, по степени изученности и др.). Виды оценки природных ресурсов (технологическая, эстетическая, экономическая и др.). Развитие цивилизации и расходование природных ресурсов. Проблемы потребления природных ресурсов с точки зрения устойчивого развития. Ресурсы: лесные, водные минеральные, энергетические. Ограниченность природных ресурсов, необходимых для человечества. Обеспеченность продовольствием растущего населения.
7	Проблемы рационального использования и охраны атмосферного воздуха и водных объектов, земли и недр, растительного и животного мира.	Основные принципы охраны окружающей природной среды. Нормирование качества ОПС. «Вклад» различных отраслей экономики в загрязнение атмосферы, гидросферы, литосферы. Основные принципы инженерной экологической защиты. Защита атмосферы, гидросферы, литосферы. Особенности экологической защиты биотических сообществ. Общая характеристика земельных ресурсов. Водная и ветровая эрозия, засоление почв, утрата плодородия почв из-за неправильной агротехники, химическое загрязнение почв, опустынивание земель. Мероприятия по охране растительного и животного мира.
8	Особые и экстремальные виды антропогенного воздействия на биосферу; методы защиты.	Отходы производства и потребления. Источники образования твердых отходов и их классификация. Проблемы утилизации отходов. Утилизация радиоактивных отходов, биологическое загрязнение, воздействие ЭПМ и излучений. Оружие массового поражения, техногенные катастрофы, стихийные бедствия. Приемы первой помощи, способы и методы защиты человека в условиях чрезвычайных ситуаций, от возможных последствий аварий, катастроф, стихийных бедствий, методы снижения хозяйственного воздействия на биосферу, рационального природопользования и ресурсосбережения. Особенности составления инструкций по эксплуатации оборудования с учетом минимизации воздействия его на окружающую среду
9	Экология и экономика. Организационно-правовые методы и средства охраны окружающей природной среды	Понятие государственной экологической политики. Виды «рычагов» государственной экологической политики (административные, экономические и рыночные); Учет имеющихся природных ресурсов (кадастры). Экологический мониторинг различных форм антропогенного воздействия. Источники экологического права. Законы: «Об охране ООПС», «Охрана атмосферного воздуха», «О недрах»; водный, земельный и лесной кодексы; юридическая ответственность за экологические правонарушения.
10	Глобальный экологический кризис и устойчивое развитие человечества Международное сотрудничество в области экологии	Экологические кризисы в истории человечества. Характеристика экологического кризиса; его причины и возможные последствия. Поиск выхода из кризиса. Современная экологическая ситуация в России и обеспечение её природно-экологической устойчивости. Международные объекты охраны ОПС. основные принципы международного экологического сотрудничества. Участие России в международном экологическом сотрудничестве

5.3. Лабораторные занятия

№ п/п	№ темы	Наименование лабораторных работ	Трудоемкость, час.	Формы текущего контроля	Код формируемой компетенции
1	1-7	Рыболовство	0,8	Отчет, Защита (тестирование)	УК-2, ОПК-1
2	1-7	Озеро	0,8	Допуск (тестирование), Отчет, Защита (тестирование)	УК-2, ОПК-1
3	1-7	Малая река	0,8	Допуск (тестирование), Отчет, Защита (тестирование)	УК-2, ОПК-1
4	1-7	Воздух 3	0,8	Допуск (тестирование), Отчет, Защита (тестирование)	УК-2, ОПК-1
5	1-7	Воздух 4	1	Допуск (тестирование), Отчет, Защита (тестирование)	УК-2, ОПК-1
6	8-10	Стратегема	1,8	Допуск (тестирование), Отчет, Защита (тестирование), Тестирование по курсу	УК-2, ОПК-1

5.4. Практические занятия

№ п/п	№ темы	Тематика практических занятий	Трудоемкость, час.	Формы текущего контроля	Код формируемой компетенции
		Не предусмотрены			

5.5. Курсовой проект (работа)

Тематика курсового проекта (работы)	Код формируемой компетенции
Не предусмотрен	

5.6. Самостоятельная работа обучающихся

Вид самостоятельной работы	Тематика самостоятельной работы обучающихся	Код формируемой компетенции
Курсовой проект (работа)	Не предусмотрен	
Проработка лекционного материала	Определена тематикой лекций	УК-2, ОПК-1
Подготовка к практическим занятиям	Не предусмотрены	
Подготовка к лабораторным занятиям	Определена тематикой практических занятий	УК-2, ОПК-1
Контрольная работа для студентов заочной формы обучения	Определена тематикой изучаемого материала	УК-2, ОПК-1
Контактная самостоятельная работа	Определена тематикой изучаемого материала	УК-2, ОПК-1

6. ФОНД ОЦЕНОЧНЫХ СРЕДСТВ ДЛЯ ПРОВЕДЕНИЯ ТЕКУЩЕГО КОНТРОЛЯ И ПРОМЕЖУТОЧНОЙ АТТЕСТАЦИИ ОБУЧАЮЩИХСЯ ПО ДИСЦИПЛИНЕ

Фонд оценочных средств для проведения текущей и промежуточной аттестации обучающихся по дисциплине базируется на перечне компетенций с указанием этапов их формирования в процессе освоения образовательной программы. Фонд оценочных средств обеспечивает объективный контроль достижения всех результатов обучения, запланированных для дисциплины.

Фонд оценочных средств включает в себя:

- перечень компетенций, этапы их формирования в процессе освоения программы;
- описание показателей и критериев оценивания компетенций на различных этапах их формирования,
- описание шкал оценивания формирования компетенций;
- контрольные задания и другие оценочные материалы для текущего контроля и промежуточной аттестации
- методические материалы, определяющие процедуры оценивания знаний, умений, навыков, характеризующих этапы формирования компетенций.

Контроль освоения дисциплины производится согласно соответствующему локальному нормативному акту НИ РХТУ им. Д.И. Менделеева. Фонд оценочных средств по данной дисциплине является приложением к рабочей программе дисциплины и представлен в отдельном документе.

7. МЕТОДИЧЕСКИЕ УКАЗАНИЯ ПО ОСВОЕНИЮ И ПРЕПОДАВАНИЮ ДИСЦИПЛИНЫ

Организация образовательного процесса регламентируется учебным планом и расписанием учебных занятий.

Язык обучения (преподавания) — русский.

Для всех видов аудиторных занятий 1 час устанавливается продолжительностью 45 минут. Зачетная единица составляет 27 астрономических часов или 36 академических часов. Через каждые 45 мин контактной работы делается перерыв продолжительностью 5 мин, а после двух часов контактной работы делается перерыв продолжительностью 10 мин.

Сетевая форма реализации программы дисциплины не используется.

Обучающийся имеет право на зачет результатов обучения по дисциплине, если она освоена им при получении среднего профессионального образования и /или высшего образования, а также дополнительного образования (при наличии). Зачтенные результаты обучения учитываются в качестве результатов промежуточной аттестации. Зачет результатов обучения осуществляется в порядке и формах, установленных локальным актом НИ РХТУ.

По всем вопросам учебной работы студент может обращаться к лектору курса – на лекциях, консультациях; к преподавателю, ведущему занятия семинарского типа, – на занятиях, консультациях; к заведующему кафедрой – в часы приема.

Образовательные технологии

Учебный процесс при преподавании дисциплины основывается на использовании традиционных, инновационных и информационных образовательных технологий. Традиционные образовательные технологии представлены лекциями и занятиями семинарского типа. Инновационные образовательные технологии используются в виде применения активных и интерактивных форм проведения занятий. Информационные образовательные технологии реализуются путем активизации самостоятельной работы студентов в информационной образовательной среде.

При проведении учебных занятий обеспечивается развитие у обучающихся навыков командной работы, межличностной коммуникации, принятия решений, лидерских качеств (включая при необходимости проведение интерактивных лекций, групповых дискуссий, ролевых игр, тренингов, анализ ситуаций и имитационных моделей, преподавание дисциплины в форме курсов, составленных на основе результатов научных исследований, в том числе с учетом региональных особенностей профессиональной деятельности выпускников и потребностей работодателей).

Лекции

Лекционный курс предполагает систематизированное изложение основных вопросов содержания дисциплины. На первой лекции лектор обязан предупредить студентов, применительно по какой основной литературе (учебникам, учебным пособиям) будет прочитан курс.

Лекционный курс обеспечивает более глубокое понимание учебных вопросов при значительно меньшей затрате времени, чем это требуется большинству студентов при самостоятельном изучении материала.

Занятия семинарского типа

Занятия семинарского типа - в виде лабораторных занятий

Лабораторные занятия представляют собой выполнение лабораторных работ (лабораторного практикума)

Лабораторный практикум начинается с ознакомления с техникой безопасности. Студенты изучают инструкцию по технике безопасности работы в данной лаборатории, контролирует ее понимание студентами, после чего каждый студент ставит свою подпись в листе учета прошедших инструктаж.

По каждой лабораторной работе студентом оформляется письменный отчет (протокол).

Текущий контроль на лабораторных работах проводится в виде устных опросов («допуск», «защита» по итогам лабораторных работ), решения задач, тестирования. При этом оценивается ход лабораторных работ, достигнутые результаты, качество оформления отчета, своевременность сдачи.

Самостоятельная работа студента

Для успешного освоения дисциплины студентам необходимо не только посещать аудиторные занятия, но и вести активную самостоятельную работу. При самостоятельной проработке курса студент должен:

- выполнить контрольную работу для студентов заочной формы обучения;
- проработать лекционный материал, в т.ч. повторить законспектированный на лекционном занятии материал и дополнить его с учетом рекомендованной по данной теме литературы;
- изучить рекомендованную основную и дополнительную литературу, при необходимости составлять тезисы, аннотации и конспекты наиболее важных моментов;
- подготовиться к занятиям семинарского типа (лабораторным занятиям);
- использовать для самопроверки материалы оценочных средств.

7.1. Методические указания для обучающихся по освоению дисциплины

Перед изучением дисциплины студентам необходимо ознакомиться:

- с содержанием рабочей программы дисциплины;
- с целями и задачами дисциплины, её связями с другими дисциплинами (модулями) образовательной программы;
- методическими разработками по данной дисциплине, имеющимся в электронно-образовательной среде ВУЗа;
- с расписанием занятий по дисциплине, графиком консультаций преподавателей.

Методические указания по подготовке к аудиторным занятиям

Рекомендации по подготовке к лекционным занятиям.

Изучение дисциплины требует систематического и последовательного накопления теоретических знаний, следовательно, пропуски отдельных тем не позволяют глубоко освоить предмет. Студентам необходимо:

- перед каждой лекцией рекомендуется просматривать рабочую программу дисциплины, что позволит сэкономить время на записывание темы лекции, ее основных вопросов, рекомендуемой литературы;
- по указанию лектора на отдельные лекции надо приносить соответствующие материал на бумажных носителях (учебники, учебно-методические пособия), в электронном виде (таблицы, графики, схемы), если данный материал будет охарактеризован, прокомментирован, дополнен преподавателем непосредственно на лекции;
- перед следующей лекцией необходимо просмотреть по конспекту материал предыдущей.

При затруднениях в восприятии материала следует обратиться к основным литературным источникам. Если разобраться в материале не удалось, необходимо обратиться к лектору или к преподавателю на практических занятиях.

Рекомендации по подготовке к занятиям семинарского типа

Студентам следует:

- приносить с собой рекомендованные преподавателем к конкретному занятию литературу;
- при необходимости оформить протокол лабораторной работы;
- перед занятием по рекомендованным литературным источникам проработать теоретический материал, соответствующей теме;
- при подготовке следует обязательно использовать не только лекции, учебную литературу, но и научные статьи, материалы периодической печати, нормативно-правовые акты и пр.;
- теоретический материал следует соотносить с современным состоянием дел, так как в содержании предмета могут появиться изменения, дополнения, которые не всегда отражены в учебной литературе;
- в начале занятий задать преподавателю вопросы по материалу, вызвавшему затруднения в ходе самостоятельной работы;
- в ходе занятия не отвлекаться, давать конкретные, четкие ответы по существу вопросов;
- на занятии доводить каждую задачу до окончательного решения, демонстрировать понимание проведенных расчетов (анализов, ситуаций);
- в случае затруднений обращаться к преподавателю.

Студентам, пропустившим занятия (независимо от причин), или не выполнившим рассматриваемые на занятии задания, рекомендуется не позже чем в двухнедельный срок явиться на консультацию к преподавателю и отчитаться по теме занятия.

Методические указания по подготовке к промежуточной аттестации по дисциплине

Изучение дисциплины завершается промежуточной аттестацией – сдачей зачета. Промежуточная аттестация является формой итогового контроля знаний и умений, полученных на лекциях, занятиях семинарского типа и в процессе самостоятельной работы.

В период подготовки к промежуточной аттестации студент вновь обращается к пройденному учебному материалу. При этом он не только закрепляет полученные знания, но и получает новые. Подготовка студента к промежуточной аттестации включает в себя три этапа:

- 1) самостоятельная работа в течение семестра;
- 2) непосредственная подготовка в дни, предшествующие промежуточной аттестации по темам курса;
- 3) подготовка к ответу на вопросы, содержащиеся в контрольных заданиях.

Литература для подготовки к промежуточной аттестации рекомендуется преподавателем и указана в рабочей программе дисциплины. Для полноты учебной информации и ее сравнения желательно использовать не менее двух учебников, учебных пособий. Студент вправе сам придерживаться любой из представленных в учебниках точек зрения по спорной проблеме (в том числе отличной от преподавателя), но при условии достаточной аргументации.

Важным источником подготовки к промежуточной аттестации является конспект лекций, где учебный материал дается в систематизированном виде, основные положения его детализируются, подкрепляются современными фактами и информацией, которые в силу новизны не вошли в печатные источники. В ходе подготовки к промежуточной аттестации студентам необходимо обращать внимание не только на уровень запоминания, но и на степень понимания излагаемых проблем.

К промежуточной аттестации допускаются студенты, выполнившие все необходимые задания, предусмотренные рабочей программой дисциплины.

Промежуточная аттестация проводится преподавателем по вопросам/заданиям, охватывающим, как правило, материал лекций и занятий семинарского типа. По окончании ответа преподаватель может задать студенту дополнительные и уточняющие вопросы. Результаты промежуточной аттестации объявляются студенту после ее окончания в тот же день.

7.2. Методические рекомендации по организации и осуществлению самостоятельной работы обучающегося

Учебно-методическое обеспечение для самостоятельной работы студента по дисциплине

Учебно-методическое обеспечение для самостоятельной работы студента по дисциплине включает:

1. Конспект лекций
2. Основная и дополнительная литература (см. ниже).
3. Методические указания для обучающихся по освоению дисциплины
4. Интернет-ресурсы (см. ниже)
5. Информационные справочные системы (см. ниже)
6. Монографии, научные статьи, Интернет-публикации по тематике дисциплины
7. Фонд оценочных средств для проведения промежуточной аттестации обучающихся по дисциплине (см. выше).

Методические рекомендации по организации самостоятельной работы студента

Самостоятельная работа студентов (СРС) — это деятельность учащихся, которую они совершают без непосредственной помощи и указаний преподавателя, руководствуясь сформировавшимися ранее представлениями о порядке и правильности выполнения операций. Цель СРС в процессе обучения заключается, как в усвоении знаний, так и в формировании умений и навыков по их использованию в новых условиях на новом учебном материале. Самостоятельная работа призвана обеспечивать возможность осуществления студентами самостоятельной познавательной деятельности в обучении, и является видом учебного труда, способствующего формированию у студентов самостоятельности.

Самостоятельная работа студентов включает в себя выполнение различного рода заданий, которые ориентированы на более глубокое усвоение материала изучаемой дисциплины. К выполнению заданий для самостоятельной работы предъявляются следующие требования: задания должны исполняться самостоятельно и представляться в установленный срок, а также соответствовать установленным требованиям по оформлению.

Студентам следует:

- руководствоваться планом контрольных пунктов, определенным рабочей программой дисциплины;
- выполнять все плановые задания, выдаваемые преподавателем для самостоятельного выполнения, и разбирать на занятиях семинарского типа и консультациях неясные вопросы;
- использовать при подготовке соответствующие локальные нормативные документы ВУЗа.

Методические рекомендации по выполнению контрольной работы для студентов заочной формы обучения

Для заочной формы обучения предусмотрен текущий контроль в виде сдачи и защиты контрольной работы для студентов заочной формы обучения.

Контрольная работа для студентов заочной формы обучения - одна из форм самостоятельной работы студента. В процессе работы расширяется научно-теоретический кругозор по избранной теме, совершенствуются навыки самостоятельного изучения литературы и ее анализ.

Цель написания контрольной работы для студентов заочной формы обучения состоит в том, чтобы научить студента пользоваться литературой, привить умение популярно излагать сложные вопросы, найти решение заданной проблемы.

Тематика контрольных работ для студентов заочной формы обучения представлена в рабочей программе.

Контрольная работа для студентов заочной формы обучения может быть в виде теоретического задания и / или практического задания (несколько практических заданий). Контрольная работа для студентов заочной формы обучения, содержащая теоретическое задание, может иметь следующую структуру: содержание, введение, изложение основного содержания темы, заключение, список использованных источников.

При выполнении контрольной работы студенту рекомендуется:

- соблюдение всех требований, предъявляемых к содержанию и оформлению контрольной работы для студентов заочной формы обучения по данной дисциплине;
- использование рекомендованной литературы.
- поиск примеров и анализ информации.
- консультации у преподавателя.

Выбор варианта контрольной работы для студентов заочной формы обучения определяется преподавателем. До начала или во время сессии, но до промежуточной аттестации по дисциплине студент заочной формы обучения должен представить преподавателю предварительно на проверку, а далее при успешном ее выполнении – к итоговому собеседованию (защите) свою контрольную работу.

Если контрольная работа зачтена, но имеются замечания, то ее необходимо доработать в соответствии с требованиями преподавателя и предъявить на промежуточной аттестации. Если контрольная работа не зачтена, то студенту необходимо ее полностью переделать с учетом замечаний и снова представить на проверку преподавателю.

После защиты контрольной работы по дисциплине и при условии выполнения всех форм текущего контроля, предусмотренных рабочей программой дисциплины, студент заочной формы обучения допускается до промежуточной аттестации по данной дисциплине.

Методические рекомендации по работе с литературой

В рабочей программе представлен список основной и дополнительной литературы по курсу – это учебники, учебно-методические пособия или указания. Дополнительная литература – учебники, монографии, сборники научных трудов, журнальные и газетные статьи, различные справочники, энциклопедии, Интернет-ресурсы.

Любая форма самостоятельной работы студента начинается с изучения соответствующей литературы как в библиотеке / электронно-библиотечной системе, так и дома. Изучение указанных источников расширяет границы понимания предмета дисциплины

В данной рабочей программе приведен перечень основных и дополнительных источников, которые предлагается изучить в процессе обучения по дисциплине. Кроме того, для расширения и углубления знаний по данной дисциплине целесообразно использовать: библиотеку диссертаций; научные публикации в тематических журналах; полнотекстовые базы данных библиотек; имеющиеся в библиотеке ВУЗа и региона, публикаций на электронных и бумажных носителях.

Выбранную монографию или статью целесообразно внимательно просмотреть. В книгах следует ознакомиться с оглавлением и научно-справочным аппаратом, прочитать аннотацию и предисловие. Целесообразно пролистать, рассмотреть иллюстрации, таблицы, диаграммы, приложения. Такое ознакомление позволит узнать, какие главы следует читать внимательно, а какие прочитать быстро. В книге или журнале, принадлежащих студенту, ключевые позиции можно выделять маркером или делать пометки на полях. При работе с электронным документом также следует выделять важную информацию. Если книга или журнал не являются собственностью студента, то целесообразно записывать номера страниц, которые привлекли внимание. Позже следует возвратиться к ним, перечитать или переписать нужную информацию.

Выделяются следующие виды записей при работе с литературой. Конспект – краткая схематическая запись основного содержания научной работы. Целью является не переписывание произведения, а выявление его логики, системы доказательств, основных выводов. Хороший конспект должен сочетать полноту изложения с краткостью. Цитата – точное воспроизведение текста. Заключается в кавычки. Точно указывается страница источника. Тезисы – концентрированное изложение основных положений прочитанного материала. Аннотация – очень краткое изложение содержания прочитанной работы. Резюме – наиболее общие выводы и положения работы, ее концептуальные итоги. Записи в той или иной форме не только способствуют пониманию и усвоению изучаемого материала, но и помогают вырабатывать навыки ясного изложения в письменной форме тех или иных теоретических вопросов.

7.3. Методические рекомендации для преподавателей

Обучение студентов строится на основе следующих принципов:

1. Цель обучения – познакомить с идеями и методами науки; развивать умения и навыки применения принципов и законов для решения как простых, так и нестандартных задач.

2. Обучение должно органически сочетаться с воспитанием. Нужно развивать в студентах волевые качества и трудолюбие. Ненавязчиво прививать элементы культуры поведения. В частности, преподаватель должен личным примером воспитывать в студентах пунктуальность и уважение к чужому времени (входить в аудиторию со звонком, заканчивать занятия также со звонком, даже если для этого придется прерваться на полуслове). После звонка с занятия начинается личное время студента, посягать на которое преподаватель не имеет права.

3. Обучение должно быть не пассивным (студентам сообщается некоторый объем информации, рассматриваются способы решения тех или иных задач), а активным. Необходимо строить обучение так, чтобы в овладении материалом основную роль играла память логическая, а не формальная. Запоминание должно достигаться через глубокое понимание материала. Дисциплина должна предстать перед студентами не как некоторый объем информации, который нужно запомнить, а как логичная наука

4. Одно из важнейших условий успешного обучения – умение организовать работу студентов.

5. Отношение преподавателя к студентам должно носить характер доброжелательной требовательности. Для стимулирования работы студентов нужно использовать поощрение, одобрение, похвалу, но не порицание (порицание может применяться лишь как исключение). Преподаватель должен быть для студентов доступным.

6. Необходим регулярный контроль работы студентов. Правильно поставленный контроль помогает студентам организовать систематические самостоятельные занятия, а преподавателю – достичь высоких результатов в обучении.

Важнейшей задачей преподавателей, ведущих занятия по дисциплине, является выработка у студентов осознания необходимости и полезности знания дисциплины как теоретической и практической основы для изучения последующих в обучении дисциплин (модулей). Методически преподавание дисциплины основано, в первую очередь, на чтении лекций по основным разделам курса, проведении лабораторного практикума с использованием современного оборудования, привитии навыков эксперимента и его обработки.

С целью более эффективного усвоения студентами материала данной дисциплины рекомендуется при проведении лекционных занятий и занятий семинарского типа использовать современные технические средства обучения, а именно презентации лекций, наглядные пособия, компьютерное тестирование.

Для более глубокого изучения предмета и подготовки ряда вопросов (тем) для самостоятельного изучения по разделам дисциплины преподаватель предоставляет студентам необходимую информацию об использовании учебно-методического обеспечения: учебниках, учебных пособиях, сборниках примеров и задач и описание лабораторных работ, Интернет-ресурсов. Содержание занятий определяется настоящей рабочей программой дисциплины.

Для контроля знаний студентов по дисциплине проводится текущий и промежуточный контроль. При текущем контроле рекомендуется использовать контрольную работу для студентов заочной формы обучения, тестирование, а при предусмотренных учебным планом лабораторных занятий – допуск, оформление отчета (протокола), защиту лабораторной работы. Контрольное тестирование включает в себя задания по всем или по выбранным темам раздела рабочей программы дисциплины.

Организуя самостоятельную работу, необходимо постоянно обучать студентов методам такой работы.

Лекционные занятия – главное звено дидактического цикла обучения. Цель лекции – формирование у студентов ориентировочной основы для последующего усвоения материала методом самостоятельной работы. Содержание лекции должно отвечать следующим дидактическим требованиям:

- изложение материала от простого к сложному, от известного к неизвестному;
- логичность, четкость и ясность в изложении материала;
- возможность проблемного изложения, дискуссии, диалога с целью активизации деятельности студентов;
- опора смысловой части лекции на подлинные факты, события, явления, статистические данные;
- тесная связь теоретических положений и выводов с практикой и будущей профессиональной деятельностью студентов.

Преподаватель, ведущий лекционные занятия, должен знать существующие в педагогической науке и используемые на практике варианты лекций, их дидактические и воспитывающие возможности, а также их место в структуре процесса обучения.

При изложении материала важно помнить, что почти половина информации на лекции передается через интонацию. В профессиональном общении исходить из того, что восприятие лекций студентами заочной формы обучения существенно отличается по готовности и умению от восприятия студентами очной формы.

Преподавателем на этапе подготовки к лабораторным занятиям следует учитывать, что освоение студентом лабораторного практикума – необходимая составная часть работы студента при освоении дисциплины. Каждый студент за время изучения дисциплины должен выполнить определенное количество лабораторных работ

Все студенты перед началом работы в лаборатории проходят инструктаж по технике безопасности. Каждый студент в специальном журнале ставит свою подпись о том, что он прослушал инструктаж по технике безопасности работы в лаборатории и обязуется выполнять все пункты инструктажа.

Студенты допускаются к выполнению работы только после проверки преподавателем готовности студента.

Готовность студента к выполнению лабораторной работы состоит в следующем:

а) проведена текущая работа, а именно изучен соответствующий теоретический материал, подготовлен протокол лабораторной работы для записи результатов (в случае необходимости);

б) знание экспериментальной составляющей данной работы в рамках описания работы в методических указаниях (лабораторном практикуме) или учебнике, умение работать с оборудованием;

в) знание правил техники безопасности при работе с оборудованием, используемым в данной лабораторной работе.

Студент не допускается к выполнению работы, если:

а) не подготовлен протокол для записи результатов;

б) студент не знает теории работы в рамках теоретического введения методических указаний (лабораторного практикума) и не представляет, что и каким методом он будет делать.

Однако, не получивший допуск к выполнению работы, до окончания лабораторного занятия студент работает в аудитории, устраняя допущенные недоработки.

Студентам, пропустившим занятия по уважительным причинам (имеется допуск из деканата), предоставляется возможность ее выполнения в другое время, указанное преподавателем. Студентам, пропустившим занятия по неуважительным причинам, предоставляется возможность ее

выполнения в другое время, указанное ведущим преподавателем. Студенты, нуждающиеся в дополнительной подготовке, могут воспользоваться услугами Центра дополнительных образовательных услуг ВУЗа.

В течение одного занятия допускается выполнение не более одной лабораторной работы.

На титульном листе отчета по лабораторной работе (протокола) должны быть указаны фамилия и инициалы студента, код учебной группы.

Отчет (протокол) также должен содержать цель работы, порядок выполнения.

Оформление отчета (протокола) работы завершается написанием выводов.

Прием «защиты» лабораторной работы заключается в проверке:

- а) результатов работы,
- б) достоверности расчетов и их соответствия измерениям (при необходимости);
- в) правильности построения графиков (при необходимости);
- г) оформления работы и выводов.

Правила ведения журнала преподавателя:

1) выполненная работа отмечается в журнале, а также в отчете по лабораторной работе (протоколе) студента подписью преподавателя и проставкой даты.

2) в графе журнала учета выполненных студентами лабораторных работ делается отметка о выполнении. Если работа «защищена», делается отметка о защите.

3) при допуске студента к промежуточной аттестации по данной дисциплине необходимо наличие зачетов по всем лабораторным работам, предусмотренным рабочей программой дисциплины.

При реализации рабочей программы дисциплины при контактной работе со студентами возможно применение активных и/или интерактивных форм обучения, в т.ч. компьютерных презентаций при чтении лекций, дискуссий, семинаров в диалоговом режиме и др.

Самостоятельная работа студентов предполагает индивидуальную работу с учебным материалом, выполнение контрольной работы для студентов заочной формы обучения, проработку лекционного материала, подготовку к занятиям семинарского типа (лабораторным занятиям), а также контактную самостоятельную работу с преподавателем, включающую текущие консультации и др.

При проведении текущего контроля и промежуточной аттестации студентов важно всегда помнить, что систематичность, объективность, аргументированность – главные принципы, на которых основаны контроль и оценка знаний студентов. Контроль и оценка знаний студента, требуют учета его индивидуального стиля в осуществлении учебной деятельности. Знание критериев оценки знаний обязательно для преподавателя и студента.

7.4. Методические рекомендации по обучению лиц с ограниченными возможностями здоровья и инвалидов

При обучении лиц с ограниченными возможностями здоровья и инвалидов профессорско-преподавательский состав должен первоначально ознакомиться с психолого-физиологическими особенностями обучающихся инвалидов и лиц с ограниченными возможностями здоровья, индивидуальными программами реабилитации инвалидов. При необходимости организуется дополнительная поддержка преподавания психологами, социальными работниками, прошедшими подготовку ассистентами.

При необходимости используются социально-активные и рефлексивные методы обучения, технологии социокультурной реабилитации с целью оказания помощи в установлении полноценных межличностных отношений с другими студентами, создании комфортного психологического климата в студенческой группе.

Подбор и разработка учебных материалов производится с учетом предоставления материала в различных формах: аудиальной, визуальной, с использованием специальных технических средств и информационных систем.

Освоение дисциплины лицами с ограниченными возможностями здоровья осуществляется с использованием средств обучения общего и специального назначения (персонального и коллективного использования).

Для инвалидов и лиц с ограниченными возможностями здоровья при необходимости есть возможность проводить лекционные и ряд лабораторных занятий на 1-ом этаже учебных корпусов. Имеются специализированные кабинеты для самостоятельной и индивидуальной работы, оснащенные ПК.

Для студентов с ограниченными возможностями здоровья предусматривается доступная форма предоставления контрольных заданий и других материалов оценочных средств, а именно:

- в печатной или электронной форме (для лиц с нарушениями опорно-двигательного аппарата);
- в печатной форме или электронной форме с увеличенным шрифтом и контрастностью (для лиц с нарушениями слуха, речи, зрения);
- методом чтения ассистентом задания вслух (для лиц с нарушениями зрения).

Лабораторные работы (если предусмотрены учебным планом) по возможности выполняются методом вычислительного эксперимента или виртуально на ПК (при необходимости с помощью ассистента).

Студентам с ограниченными возможностями здоровья и инвалидам увеличивается время на подготовку ответов на контрольные вопросы. Для таких студентов предусматривается доступная форма предоставления ответов на задания, а именно:

- письменно на бумаге или набором ответов на компьютере (для лиц с нарушениями слуха, речи);
- выбором ответа из возможных вариантов при тестировании с использованием услуг ассистента (для лиц с нарушениями опорно-двигательного аппарата);
- устно (для лиц с нарушениями зрения, опорно-двигательного аппарата).

При необходимости для обучающихся с инвалидностью процедура оценивания результатов обучения может проводиться в несколько этапов.

8. ОСНОВНАЯ И ДОПОЛНИТЕЛЬНАЯ УЧЕБНАЯ ЛИТЕРАТУРА, НЕОБХОДИМАЯ ДЛЯ ОСВОЕНИЯ ДИСЦИПЛИНЫ

а) основная литература

1. Коробкин В.И., Перedelский Л.В. Экология. Учебник. - Р-н/Д: Феникс, 2014. – 603 с.
2. Гордиенко В.А. Экология. Базовый курс для студентов небиологических специальностей [Электронный ресурс]: учебное пособие / В.А. Гордиенко, К.В. Показеев, М.В. Старкова. – Электрон.дан. – Санкт-Петербург: Лань, 2014. – 640 с. - Режим доступа: <https://e.lanbook.com/book/42195>

б) дополнительная литература

1. Промышленная экология: учеб. пособ. для студ. вузов / В. Г. Калыгин. - 2-е изд., стереотип. - М.: Академия, 2006. - 431 с.
2. Основы природопользования: экологические, экономические и правовые аспекты [Текст]: учеб. пособ. / ред. В. В. Дьяченко. - 2-е изд., перераб. и доп. - Ростов н/Д: Феникс, 2007. - 543 с.
3. Экологический мониторинг окружающей среды: учеб. пособ.: в 2 т. т.1 / Ю. А. Комиссаров [и др.]; ред. П. Д. Саркисов. - М.: Химия, 2005. - 362 с.
4. Ветошкин А.Г. Основы процессов инженерной экологии. Теория, примеры, задачи [Электронный ресурс]: учебное пособие / А.Г. Ветошкин. – Электрон.дан. – Санкт-Петербург: Лань, 2014. – 512 с. - Режим доступа: <https://e.lanbook.com/book/45924>

5. Экология: Методические указания, расчетное задание и алгоритм расчета для выполнения индивидуальной работы студентами дневного и вечернего отделений всех специальностей НИ РХТУ им. Д.И. Менделеева / РХТУ им. Д.И. Менделеева, Новомосковский институт; Сост.: Н.П. Фандеев, А.А. Быкова, А.А. Мишанов, Г.Н. Сухачева, Новомосковск, 2005. – 25 с.
6. Экология: Программа, методические указания, расчетное задание и алгоритм расчета для выполнения контрольной работы студентами заочного отделения всех специальностей НИ РХТУ им. Д.И. Менделеева / РХТУ им. Д.И. Менделеева, Новомосковский институт; Сост.: Н.П. Фандеев, А.А. Быкова, А.А. Мишанов, О.А. Коледенкова. Новомосковск, 2006. – 28 с.
7. Экология. Учебно-методическое пособие для самостоятельной работы студентов всех форм обучения бакалавров техники и технологии / ФГБОУ ВПО РХТУ им. Д.И. Менделеева, Новомосковский институт (филиал); Сост.: Н.П. Фандеев, А.А. Быкова, В.В. Саяпин, Г.Н. Сухачева - Новомосковск, 2012. - 24 с.
8. Добровенко В.В., Фатеева Н.В., Мещеряков Г.В. Процессы и аппараты защиты окружающей среды. Лабораторный практикум / ФГБОУ ВО НИ РХТУ им. Д.И. Менделеева Новомосковский институт (филиал), Сост.: Добровенко В.В., Фатеева Н.В., Мещеряков Г.В., Новомосковск, 2016 - 50 с.

9. РЕСУРСЫ ИНФОРМАЦИОННО-ТЕЛЕКОММУНИКАЦИОННОЙ СЕТИ ИНТЕРНЕТ, ИНФОРМАЦИОННЫЕ ТЕХНОЛОГИИ, ИСПОЛЬЗУЕМЫЕ ПРИ ОСУЩЕСТВЛЕНИИ ОБРАЗОВАТЕЛЬНОГО ПРОЦЕССА ПО ДИСЦИПЛИНЕ

9.1. Электронные библиотечные ресурсы

1. ЭБС «Издательство «Лань» (договор № 33.03-Р-3.1-3824/2021 от 26.09.2021г.; договор № 33.03-Р-3.1-3825/2021 от 26.09.2021г. Срок действия с 26.09.2021г. по 25.09.2022г.) - <https://e.lanbook.com/>
2. ЭБС «Электронное издательство ЮРАЙТ» (договор № 33.03-Л-3.1-4377/2022 от 16.03.2022г. Срок действия с 16.03.2022г. по 15.03.2023г.) - <https://urait.ru/>
3. ЭБС «Консультант студента «ООО «Политехресурс» (договор № 33.03-Р-3.1-4375/2022 на оказание услуг по предоставлению доступа к образовательной платформе ИКЗ 221770707263777070100100120015811244 от 16.03.2022г. Срок действия с 16.03.2022г. по 15.03.2023г.) - <https://www.studentlibrary.ru/>
4. Научная электронная библиотека «КиберЛенинка» - <https://cyberleninka.ru/>
5. Научная электронная библиотека eLIBRARY.RU - <https://elibrary.ru/>

9.2. Профессиональные базы данных и информационные справочные системы

1. Справочная Правовая Система «Консультант Юрист смарт-комплект Базовый ОВК-Ф» для нужд Новомосковского института РХТУ им. Д.И. Менделеева (контракт № 09-15ЭА/2022. ИКЗ 221770707263777070100100050016311244 от 05.04.2022г. Срок действия с 05.04.2022г. по 31.03.2023г.) - <http://www.consultant.ru/>
2. База данных Министерства природных ресурсов и экологии Российской Федерации - <http://www.mnr.gov.ru/>
3. Портал открытых данных Российской Федерации (профессиональная база данных) - <http://data.gov.ru/>
4. ТехЛит библиотека. ГОСТы, СанПины, СНиПы и т.д. - <http://www.tehlit.ru/>
5. Интернет-версия справочно-правовой системы «Гарант» (информационно-правовой портал «Гарант.ру») - <http://www.garant.ru/>
6. Информационная система «Единое окно доступа к образовательным ресурсам» - <http://window.edu.ru/>
7. Российская государственная библиотека (РГБ) (информационно-справочная система) - <http://olden.rsl.ru/>
8. Российская национальная библиотека (информационно-справочная система) - <http://nlr.ru/>
9. Российская Книжная Палата (информационно-справочная система) - <http://www.bookchamber.ru/>
10. Профессиональная база данных. Энциклопедия - <http://uor-nsk.ru/>
11. Профессиональная база данных «Oxford dictionaries» (Оксфордские словари) - <http://www.natcorp.ox.ac.uk/>
12. Портал для аспирантов - <http://www.aspirantura.spb.ru/>
13. Электронный ресурс «Все для студента» - <https://www.twirpx.com/>

9.3. Программное обеспечение

1. Операционная система Microsoft Windows 7 - бессрочная лицензия в рамках подписки Azure Dev Tools for Teaching (бывший Microsoft Imagine Premium (бывший DreamSpark - The Novomoskovsk University (the branch) - EMDEPT - DreamSpark Premium <http://e5.onthehub.com/WebStore/Welcome.aspx?vsro=8&ws=9f5a10ad-c98b-e011-969d-0030487d8897>. Номер учетной записи: e5: 100039214))
2. Microsoft Word, Microsoft Excel, Microsoft PowerPoint из пакета Microsoft Office 365A1 - бессрочная лицензия в рамках подписки Azure Dev Tools for Teaching (бывший Microsoft Imagine Premium (бывший DreamSpark - The Novomoskovsk University (the branch) - EMDEPT - DreamSpark Premium <http://e5.onthehub.com/WebStore/Welcome.aspx?vsro=8&ws=9f5a10ad-c98b-e011-969d-0030487d8897>. Номер учетной записи: e5: 100039214))
3. Архиватор 7zip - распространяется под лицензией GNU LGPL license
4. Adobe Acrobat Reader - ПО Acrobat Reader DC, мобильное приложение Acrobat Reader - бесплатные и доступны для корпоративного распространения (<https://acrobat.adobe.com/ru/ru/acrobat/pdf-reader/volume-distribution.html>)
5. Браузер Mozilla FireFox – распространяется под лицензией Mozilla Public License 2.0 (MPL)
6. Kaspersky Free <https://www.kaspersky.ru/free-antivirus>

10. МАТЕРИАЛЬНО-ТЕХНИЧЕСКАЯ БАЗА, НЕОБХОДИМАЯ ДЛЯ ОСУЩЕСТВЛЕНИЯ ОБРАЗОВАТЕЛЬНОГО ПРОЦЕССА ПО ДИСЦИПЛИНЕ

Наименование специальных помещений	Оснащенность специальных помещений
Аудитория для лекционных занятий (согласно расписанию учебных занятий)	Учебная мебель, доска Презентационная техника (ноутбук, проектор, экран – постоянное хранение в ауд. 350 н.к. (Центр информационных технологий))
Аудитория для лабораторных занятий (ауд. 259 н.к.)	Учебная мебель, доска Компьютеры в сборе (10 шт.) (в соответствии с паспортом аудитории), подключенные к локальной сети, с возможностью просмотра видеоматериалов и презентаций. Принтер Доступ в Интернет, к ЭБС, электронным образовательным и информационным ресурсам, базе данных электронного каталога НИ РХТУ, системе управления учебными курсами Moodle Программы компьютерного тестирования, имитационные моделирующие программы для выполнения практикума. Демонстрационные материалы на электронных и бумажных носителях (Малая река, Озеро и т.д.)

Аудитория для самостоятельной работы студентов (ауд. 350а н.к. «Компьютерный класс»)	Компьютеры в сборе (10 шт.) (в соответствии с паспортом аудитории), подключенные к локальной сети, с возможностью просмотра видеоматериалов и презентаций. Принтер. Многофункциональное устройство (принтер, сканер, копир) Доступ в Интернет, к ЭБС, электронным образовательным и информационным ресурсам, базе данных электронного каталога НИ РХТУ, системе управления учебными курсами Moodle
Аудитория для групповых консультаций (согласно расписанию учебных занятий)	Учебная мебель, доска
Аудитория для индивидуальных консультаций (ауд. 254 н.к. «Преподавательская»)	Учебная мебель
Аудитория для текущего контроля (ауд. 259 н.к.)	Учебная мебель, доска Компьютеры в сборе (10 шт.) (в соответствии с паспортом аудитории), подключенные к локальной сети, с возможностью просмотра видеоматериалов и презентаций. Принтер Доступ в Интернет, к ЭБС, электронным образовательным и информационным ресурсам, базе данных электронного каталога НИ РХТУ, системе управления учебными курсами Moodle Программы компьютерного тестирования, имитационные моделирующие программы для выполнения практикума. Демонстрационные материалы на электронных и бумажных носителях (Малая река, Озеро и т.д.)
Аудитория для промежуточной аттестации (согласно расписанию учебных занятий)	Учебная мебель, доска
Помещения для хранения и профилактического обслуживания учебного оборудования (ауд. 262 н.к.)	Стеллажи, оборудование, инструменты, стенды, необходимые для профилактического обслуживания, текущего ремонта и хранения техники и учебного оборудования, участвующего в учебном процессе
Помещения для хранения и профилактического обслуживания учебного оборудования (ауд. 350 н.к.)	Стеллажи, оборудование, инструменты, стенды, необходимые для профилактического обслуживания, текущего ремонта и хранения техники и учебного оборудования, участвующего в учебном процессе Компьютеры в сборе (4 шт.) (в соответствии с паспортом аудитории), подключенные к локальной сети Доступ в Интернет, к ЭБС, электронным образовательным и информационным ресурсам, базе данных электронного каталога НИ РХТУ, системе управления учебными курсами Moodle

Для инвалидов и лиц с ограниченными возможностями здоровья при необходимости имеется возможность проведения лекционных занятий и занятий семинарского типа на 1-ом этаже учебного корпуса. Возле входных дверей в учебный корпус установлен звонок в дежурную сотруднику. Предусмотрены широкие дверные проемы. Имеются специализированные кабинеты для самостоятельной и индивидуальной работы, оснащенные ПК. По ряду тем предусмотрены виртуальные занятия, в том числе с использованием презентаций и выполнением требуемого объема работ в режиме удаленного доступа.

При освоении дисциплины при необходимости используется электронное обучение и дистанционные образовательные технологии.

ДОПОЛНЕНИЯ И ИЗМЕНЕНИЯ В РАБОЧЕЙ ПРОГРАММЕ
на 2022-2023 учебный год

В рабочую программу дисциплины вносятся следующие изменения:

1. В перечень электронных библиотечных ресурсов (п. 9.1) вносятся следующие изменения:

ЭБС «Издательство «Лань» (договор № 33.03-Р-3.1-5182/2022 от 26.09.2022г.; договор № 33.03-Л-3.1-5181/2022 от 26.09.2022г. Срок действия с 26.09.2022г. по 25.09.2023г.) - <https://e.lanbook.com/>

Дополнения и изменения в рабочей программе рассмотрены и одобрены на заседании кафедры «Вычислительная техника и информационные технологии»

«10» 10 2022 г, протокол № 2/8

Руководитель ОПОП _____



/Силин А.В./

ДОПОЛНЕНИЯ И ИЗМЕНЕНИЯ В РАБОЧЕЙ ПРОГРАММЕ
на 2023-2024 учебный год

I. В рабочую программу дисциплины вносятся следующие изменения:

Ресурсы информационно-телекоммуникационной сети Интернет, используемые при осуществлении образовательного процесса по дисциплине:

- перечень электронных библиотечных ресурсов;
- перечень профессиональных баз данных и информационных справочных систем.

Дополнения и изменения в рабочей программе дисциплины рассмотрены и одобрены на заседании кафедры «Вычислительная техника и информационные технологии»

«30» 06 2023 г, протокол № 10/с

Руководитель ОПОП _____



_____/Силин А.В./

9.1. Электронные библиотечные ресурсы

1. ЭБС «Издательство «Лань» (договор № 33.03-П-3.1-5182/2022 от 26.09.2022г.; договор № 33.03-Л-3.1-5181/2022 от 26.09.2022г. Срок действия с 26.09.2022г. по 25.09.2023г.) - <https://e.lanbook.com/>
2. ЭБС «Электронное издательство ЮРАЙТ» (договор № 33.03-Л-3.1-6138/2023 от 20.04.2023г. Срок действия с 20.04.2023г. по 19.04.2024г.) - <https://urait.ru/>
3. ЭБС «ZNANIUM» (договор № 769 эбс / 33.02-П-3.1-6158/2023 ИКЗ 2217707072637770701001000900115814244 от 24.04.2023г. Срок действия с 24.04.2023г. по 23.04.2024г.) - <https://znanium.com/>
4. ЭБС «Консультант студента» (договор № 818КС/01-2023/33.02-Л-3.1-6152/2023 от 26.04.2023г. Срок действия с 26.04.2023г. по 25.04.2024г.) - [https:// studentlibrary.ru/](https://studentlibrary.ru/)
5. Научная электронная библиотека «КиберЛенинка» - <https://cyberleninka.ru/>
6. Научная электронная библиотека eLIBRARY.RU - <https://elibrary.ru/>

9.2. Профессиональные базы данных и информационные справочные системы

1. База данных Министерства природных ресурсов и экологии Российской Федерации - <http://www.mnr.gov.ru/>
2. Портал открытых данных Российской Федерации (профессиональная база данных) - <http://data.gov.ru/>
3. ТехЛит библиотека. ГОСТы, СанПины, СНиПы и т.д. - <http://www.tehlit.ru/>
4. Интернет-версия справочно-правовой системы «Гарант» (информационно-правовой портал «Гарант.ру») - <http://www.garant.ru/>
5. Информационная система «Единое окно доступа к образовательным ресурсам» - <http://window.edu.ru/>
6. Российская государственная библиотека (РГБ) (информационно-справочная система) - <http://olden.rsl.ru/>
7. Российская национальная библиотека (информационно-справочная система) - <http://nlr.ru/>
8. Российская Книжная Палата (информационно-справочная система) - <http://www.bookchamber.ru/>
9. Профессиональная база данных. Энциклопедия - <http://uor-nsk.ru/>
10. Профессиональная база данных «Oxford dictionaries» (Оксфордские словари) - <http://www.natcorp.ox.ac.uk/>
11. Портал для аспирантов - <http://www.aspirantura.spb.ru/>
12. Электронный ресурс «Все для студента» - <https://www.twirpx.com/>

МИНИСТЕРСТВО НАУКИ И ВЫСШЕГО ОБРАЗОВАНИЯ РОССИЙСКОЙ ФЕДЕРАЦИИ

Новомосковский институт (филиал)
федерального государственного бюджетного образовательного учреждения высшего
образования «Российский химико-технологический университет имени Д.И. Менделеева»
(Новомосковский институт РХТУ им. Д.И. Менделеева)



УТВЕРЖДАЮ
Директор Новомосковского института
РХТУ им. Д.И. Менделеева
Первухин В.Л.

«30» 06 2022 г.

Рабочая программа дисциплины

Операционные системы

Направление подготовки 09.03.01 «Информатика и вычислительная техника»

Направленность (профиль) подготовки «Автоматизированные системы обработки информации и управления»

Квалификация выпускника Бакалавр

Форма обучения заочная

г. Новомосковск – 2022 г.

Разработчик(ки):

к.т.н., доцент кафедры «Вычислительная техника и информационные технологии»
Новомосковского института РХТУ им. Д.И. Менделеева


_____ Силин А.В.
(подпись)

старший преподаватель кафедры «Вычислительная техника и информационные технологии»
Новомосковского института РХТУ им. Д.И. Менделеева


_____ Медведев С.В.
(подпись)

Рабочая программа рассмотрена и одобрена на заседании кафедры «Вычислительная техника и информационные технологии»

Протокол № 10/С-1 от 30.06.22

Зав.кафедрой, к.т.н, доцент _____ Силин А.В.
(подпись)

Эксперт

Советник генерального директора АО «Росин.тел»


_____ Сироткин Д.В.
(подпись)

Рабочая программа согласована с деканом факультета «Кибернетика»

Декан, к.т.н., доцент 
_____ Маслова Н.В.
(подпись)


« 30 » 06 2022 г.

Рабочая программа согласована с деканом факультета *Заочного и очно-заочного обучения*

Декан, к.т.н., доцент _____ Стекольников А.В.
(подпись)

« 30 » 06 2022 г.

Рабочая программа согласована с руководителем учебно-методического управления Новомосковского института РХТУ им. Д.И. Менделеева

Руководитель,
д.х.н., профессор 
_____ Кизим Н.Ф.
(подпись)

« 30 » 06 2022 г.

1. ЦЕЛИ ОСВОЕНИЯ ДИСЦИПЛИНЫ

Настоящая рабочая программа дисциплины устанавливает требования к знаниям, умениям и навыкам обучающихся, а также определяет содержание и виды учебных занятий и отчетности.

Целью освоения дисциплины является обеспечение профессиональной подготовки обучающихся, основанное на формировании следующих компетенций, определенных основной профессиональной образовательной программой направления подготовки 09.03.01 «Информатика и вычислительная техника», направленность (профиль) «Автоматизированные системы обработки информации и управления» (уровень бакалавриата):

- ОПК-1 Способен применять естественнонаучные и общинженерные знания, методы математического анализа и моделирования, теоретического и экспериментального исследования в профессиональной деятельности
- ОПК-2 Способен понимать принципы работы современных информационных технологий и программных средств, в том числе отечественного производства, и использовать их при решении задач профессиональной деятельности
- ОПК-4 Способен участвовать в разработке стандартов, норм и правил, а также технической документации, связанной с профессиональной деятельностью
- ОПК-5 Способен устанавливать программное и аппаратное обеспечение для информационных и автоматизированных систем
- ОПК-8 Способен разрабатывать алгоритмы и программы, пригодные для практического применения
- ПК-4 Способен разрабатывать компоненты системных программных продуктов.

2. ПЛАНИРУЕМЫЕ РЕЗУЛЬТАТЫ ОБУЧЕНИЯ ПО ДИСЦИПЛИНЕ, СООТНЕСЕННЫЕ С ПЛАНИРУЕМЫМИ РЕЗУЛЬТАТАМИ ОСВОЕНИЯ ОПОП

Освоение дисциплины направлено на формирование следующих компетенций, определенных в учебном плане основной профессиональной образовательной программы:

Код компетенции	Содержание компетенции	Код и наименование индикатора достижения компетенции
ОПК-1	Способен применять естественнонаучные и общинженерные знания, методы математического анализа и моделирования, теоретического и экспериментального исследования в профессиональной деятельности	<p>ОПК-1.4 Знать: – методы и процессы сбора, хранения, обработки, передачи, анализа и оценки информации с применением компьютерных технологий, обеспечивающих возможность ее использования для принятия решений</p> <p>ОПК-1.7 Уметь: – решать стандартные профессиональные задачи с применением естественнонаучных и общинженерных знаний, методов математического анализа и моделирования</p> <p>ОПК-1.8 Владеть: – методами теоретического и экспериментального исследования объектов профессиональной деятельности</p>
ОПК-2	Способен понимать принципы работы современных информационных технологий и программных средств, в том числе отечественного производства, и использовать их при решении задач профессиональной деятельности	<p>ОПК-2.1 Знать: – современные информационные технологии и методы их использования при решении задач профессиональной деятельности</p> <p>ОПК-2.3 Уметь: – выбирать современные информационные технологии и программные средства, в том числе отечественного производства, для решения задач профессиональной деятельности</p> <p>ОПК-2.5 Владеть: – способами применения необходимых информационных технологий и программных средств, в том числе отечественного производства, при решении задач профессиональной деятельности</p>
ОПК-4	Способен участвовать в разработке стандартов, норм и правил, а также технической документации, связанной с профессиональной деятельностью	<p>ОПК-4.1 Знать: – основные стандарты оформления технической документации на различных стадиях жизненного цикла объекта профессиональной деятельности</p> <p>ОПК-4.2 Уметь: – анализировать и применять стандарты, нормы, правила и техническую документацию при решении задач профессиональной деятельности</p> <p>ОПК-4.3 Владеть: – методами составления, компоновки, оформления нормативной и технической документации, адресованной другим специалистам</p>

ОПК-5	Способен устанавливать программное и аппаратное обеспечение для информационных и автоматизированных систем	<p>ОПК-5.1 Знать: – основы системного администрирования, администрирования СУБД, современные методы информационного взаимодействия информационных и автоматизированных систем</p> <p>ОПК-5.2 Уметь: – выполнять подключение, установку и проверку аппаратных, программно-аппаратных и программных средств</p> <p>ОПК-5.3 Владеть: – методами установки системного и прикладного программного обеспечения</p>
ОПК-8	Способен разрабатывать алгоритмы и программы, пригодные для практического применения	<p>ОПК-8.1 Знать: – основные языки программирования, операционные системы и оболочки, современные среды разработки программного обеспечения</p> <p>ОПК-8.3 Уметь: – составлять алгоритмы, писать и отлаживать коды на языке программирования, тестировать работоспособность программы, интегрировать программные модули</p> <p>ОПК-8.5 Владеть: – языком программирования, методами отладки и тестирования работоспособности программы</p> <p>ОПК-8.6 Владеть: – навыками разработки оригинальных алгоритмов и компьютерных программ, пригодных для практического применения – навыками отладки и тестирования прототипов программно-технических комплексов задач</p>
ПК-4	Способен разрабатывать компоненты системных программных продуктов	<p>ПК-4.1 Знать: – архитектуру целевой аппаратной платформы – систему команд микропроцессора на целевой аппаратной платформе – синтаксис, особенности программирования и стандартные библиотеки выбранного языка программирования – технологии программирования и разработки блок-схем – конструкции распределенного и параллельного программирования – принципы организации, состав и схемы работы операционных систем – принципы управления ресурсами – принципы построения сетевого взаимодействия – стандарты информационного взаимодействия систем</p> <p>ПК-4.4 Уметь: – применять языки программирования, определенные в техническом задании на разработку системных утилит, для написания программного кода – создавать блок-схемы алгоритмов функционирования разрабатываемых программных продуктов – осуществлять отладку утилит операционной системы</p> <p>ПК-4.7 Владеть: – навыками чтения и использования технической документации по целевой операционной системе – навыками чтения и использования технической документации по целевому аппаратному средству – навыками разработки блок-схемы утилиты – навыками написания исходного кода утилиты – навыками отладки разработанной утилиты – навыками сопровождения разработанной утилиты – навыками реинжиниринга кода утилиты</p>

3. МЕСТО ДИСЦИПЛИНЫ В СТРУКТУРЕ ОБРАЗОВАТЕЛЬНОЙ ПРОГРАММЫ

Дисциплина реализуется в рамках обязательной части Блока 1. Дисциплины (модули) основной профессиональной образовательной программы.

Изучение дисциплины предполагает предварительное освоение следующих дисциплин (модулей), практик образовательной программы: Начертательная геометрия, Аналитическая геометрия, Физика, Основы информационных технологий, Инженерная графика, Математический анализ, Линейная алгебра и функция нескольких переменных, Основы алгоритмизации и программирования, Профильное программное обеспечение для решения задач профессиональной деятельности, Электротехника, Интегралы и дифференциальные уравнения, Разработка профессиональных приложений, Электроника, Экология, Учебная (эксплуатационная) практика, Сети и телекоммуникации, Базы данных, Системное программное обеспечение.

Освоение данной дисциплины необходимо как предшествующее для следующих дисциплин (модулей), практик образовательной программы: Защита информации, Архитектура современных ЭВМ/ Распределенные вычисления, Производственная (преддипломная) практика.

4. ОБЪЕМ ДИСЦИПЛИНЫ

Общая трудоемкость дисциплины составляет 144 ак.час. (108 астр.час.) или 4 зачетных единиц (з.е).

1 ак.час = 45 мин (коэффициент приведения академических часов к астрономическим – 0,75)

Вид учебной работы	Всего ак.час.	Семестры
		ак.час
		7
Контактная работа	18,4	18,4
в том числе:		
Лекции	8	8
Практические занятия	2	2
Лабораторные работы	8	8
Экзамен	0,4	0,4
Зачет с оценкой		
Зачет		
Курсовой проект/ работа (зачет с оценкой)		
Самостоятельная работа (всего),	117	117
в том числе:		
Контактная самостоятельная работа - текущие консультации	1,2	1,2
Проработка лекционного материала	16	16
Подготовка к практическим занятиям	8	8
Подготовка к лабораторным занятиям	32	32
Выполнение курсового проекта / работы		
Контрольная работа для студентов заочной формы обучения	58,8	58,8
Контактная самостоятельная работа - консультация перед экзаменом	1	1
Контроль,	8,6	8,6
в том числе		
Подготовка к промежуточной аттестации	8,6	8,6
Промежуточная аттестация		экзамен
Общая трудоемкость	ак.час.	144
	з.е.	4

5. СОДЕРЖАНИЕ И СТРУКТУРА ДИСЦИПЛИНЫ

5.1. Структура дисциплины и виды занятий

№ темы	Наименование темы дисциплины	Лекции	Занятия семинарского типа		Про-меж.атт ест., конс п/э	СРС	Конт-роль	Всего час.	Код формируемой компетенции
			Практ. занятия	Лаб. занятия					
1	Введение. Цели и задачи курса. Основные этапы развития операционных систем (ОС)/ Особенности применения	0,25	0,1			3	0,2	3,55	ОПК-1, ОПК-2, ОПК-4, ОПК-5, ОПК-8, ПК-4
2	ОС реального времени и спецназначения	0,25	0,1			4	0,2	4,55	ОПК-1, ОПК-2, ОПК-4, ОПК-5, ОПК-8, ПК-4
3	Классификация ОС	0,5	0,1			6	0,5	7,1	ОПК-1, ОПК-2, ОПК-4, ОПК-5, ОПК-8, ПК-4
4	Процессы и нити	0,5	0,1	0,5		6	0,5	7,6	ОПК-1, ОПК-2, ОПК-4, ОПК-5, ОПК-8, ПК-4
5	Структура процесса	0,5	0,1	0,5		6	0,5	7,6	ОПК-1, ОПК-2, ОПК-4, ОПК-5, ОПК-8, ПК-4
6	Планирование процессов	0,5	0,1	0,5		6	0,5	7,6	ОПК-1, ОПК-2, ОПК-4, ОПК-5, ОПК-8, ПК-4
7	Диспетчеризация процессов	0,5	0,1			6	0,5	7,1	ОПК-1, ОПК-2, ОПК-4, ОПК-5, ОПК-8, ПК-4
8	Основы межпроцессной коммуникации	0,5	0,1			8	0,5	9,1	ОПК-1, ОПК-2, ОПК-4, ОПК-5, ОПК-8, ПК-4
9	Прерывания	0,5	0,1	0,5		8	0,5	9,6	ОПК-1, ОПК-2, ОПК-4,

									ОПК-5, ОПК-8, ПК-4
10	Управления памятью	0,5	0,1	1		8	0,5	10,1	ОПК-1, ОПК-2, ОПК-4, ОПК-5, ОПК-8, ПК-4
11	Виртуальная память	0,5	0,1	1		8	0,5	10,1	ОПК-1, ОПК-2, ОПК-4, ОПК-5, ОПК-8, ПК-4
12	Подкачка	0,5	0,1			8	0,5	9,1	ОПК-1, ОПК-2, ОПК-4, ОПК-5, ОПК-8, ПК-4
13	Защитные механизмы в ОС	0,5	0,1	1		8	0,5	10,1	ОПК-1, ОПК-2, ОПК-4, ОПК-5, ОПК-8, ПК-4
14	Файлы и другие абстракции	0,5	0,1	1		8	0,5	10,1	ОПК-1, ОПК-2, ОПК-4, ОПК-5, ОПК-8, ПК-4
15	Управление вводом-выводом	0,5	0,2	1		8	0,5	10,2	ОПК-1, ОПК-2, ОПК-4, ОПК-5, ОПК-8, ПК-4
16	Основы информационной безопасности	0,5	0,2			7	0,5	8,2	ОПК-1, ОПК-2, ОПК-4, ОПК-5, ОПК-8, ПК-4
17	Основы информационной безопасности для ОС	0,5	0,2	1		8	1,2	10,9	ОПК-1, ОПК-2, ОПК-4, ОПК-5, ОПК-8, ПК-4
	Консультация перед экзаменом					1		1	ОПК-1, ОПК-2, ОПК-4, ОПК-5, ОПК-8, ПК-4
	Промежуточная аттестация								
	Экзамен				0,4			0,4	ОПК-1, ОПК-2, ОПК-4, ОПК-5, ОПК-8, ПК-4
	Зачет с оценкой								
	Зачет								
	Курсовой проект/ раб. (зачет с оценкой)								
	Всего	8	2	8	0,4	117	8,6	144	

5.2. Содержание дисциплины, структурированное по темам

№ темы	Наименование темы дисциплины	Содержание раздела
1.	Введение. Цели и задачи курса. Основные этапы развития операционных систем (ОС)/. Особенности применения	Цели и задачи курса. Основные этапы развития операционных систем (ОС). Назначение и функции операционных систем. Использование программных средств для управления операционными системами. Решение профессиональных задач с применением возможностей различных операционных систем и с учетом основных требований информационной безопасности. Особенности инсталляции, настройки и наладки операционных систем в составе программно-аппаратных комплексов. Особенности сопряжения аппаратных и программных средств, основанных на различных операционных системах. Особенности подключения и настройки модулей ЭВМ и периферийного оборудования в различных операционных системах. Проверка технического состояния вычислительного оборудования и порядок проведения необходимых профилактических процедур встроенными средствами операционных систем. Мультипрограммирование. Режим разделения времени. Многопользовательский режим работы.
2	ОС реального времени и спецназначения	Режим работы и ОС реального времени. Универсальные операционные системы и ОС специального назначения.
3	Классификация ОС	Классификация операционных систем. Модульная структура построения ОС и их переносимость.
4	Процессы и нити	Управление процессором. Понятие процесса и ядра. Сегментация виртуального адресного пространства процесса.
5	Структура процесса	Структура контекста процесса. Идентификатор и дескриптор процесса
6	Планирование процессов	Иерархия процессов. Диспетчеризация и синхронизация процессов. Понятия приоритета и очереди процессов.
7	Диспетчеризация процессов	Средства обработки сигналов. Понятие событийного программирования.
8	Основы межпроцессной коммуникации	Средства коммуникации процессов. Способы реализации мультипрограммирования.
9	Прерывания	Понятие прерывания. Многопроцессорный режим работы.
10	Управления памятью	Управление памятью. Совместное использование памяти. Защита памяти
11	Виртуальная память	Механизм реализации виртуальной памяти
12	Подкачка	Стратегия подкачки страниц.
13	Защитные механизмы в ОС	Принципы построения и защита от сбоев и несанкционированного доступа.
14	Файлы и другие абстракции	Реализация файловой системы и директорий. Способы выделения дискового пространства. Разделяемые файлы. Целостность файловой системы
15	Управление вводом-выводом	Устройства ввода-вывода. Задачи системы ввода-вывода. Блочные и символьные устройства. Алгоритмы выбора очередного запроса для диска.
16	Основы информационной безопасности	Основные проблемы информационной безопасности.
17	Основы информационной безопасности для ОС	Защитные механизмы операционных систем.

5.3. Лабораторные занятия

№ п/п	№ темы	Наименование лабораторных работ	Трудоемкость, час.	Формы текущего контроля	Код формируемой компетенции
1	4,5,6	Управление процессами в операционной системе Windows	1,5	Отчет, Защита	ОПК-1, ОПК-2, ОПК-4, ОПК-5, ОПК-8, ПК-4

2	9	Управление процессами в операционной системе Linux	0,5	Отчет, Защита	ОПК-1, ОПК-2, ОПК-4, ОПК-5, ОПК-8, ПК-4
3	10,11	Управление вводом - выводом в ОС Windows	2	Отчет, Защита	ОПК-1, ОПК-2, ОПК-4, ОПК-5, ОПК-8, ПК-4
4	13,14	Организация ввода-вывода в ОС Linux	2	Отчет, Защита	ОПК-1, ОПК-2, ОПК-4, ОПК-5, ОПК-8, ПК-4
5	15	Исследование файловых систем и управления файлами в ОС Windows	1	Отчет, Защита	ОПК-1, ОПК-2, ОПК-4, ОПК-5, ОПК-8, ПК-4
6	17	Исследование файловых систем и управления файлами в ОС Linux	1	Отчет, Защита	ОПК-1, ОПК-2, ОПК-4, ОПК-5, ОПК-8, ПК-4

5.4. Практические занятия

№ п/п	№ темы	Тематика практических занятий	Трудоемкость, час.	Формы текущего контроля	Код формируемой компетенции
1	1,2,3	Основные этапы развития операционных систем. Особенности применения. ОС реального времени и спецназначения. Классификация ОС	0,3	Опрос	ОПК-1, ОПК-2, ОПК-4, ОПК-5, ОПК-8, ПК-4
2	4,5,6,7	Процессы и нити. Структура процесса. Планирование процессов. Диспетчеризация процессов	0,4	Опрос	ОПК-1, ОПК-2, ОПК-4, ОПК-5, ОПК-8, ПК-4
3	8,9	Основы межпроцессной коммуникации. Прерывания	0,2	Опрос, Тестирование 1	ОПК-1, ОПК-2, ОПК-4, ОПК-5, ОПК-8, ПК-4
4	10,11,12	Управления памятью. Виртуальная память. Подкачка	0,3	Опрос	ОПК-1, ОПК-2, ОПК-4, ОПК-5, ОПК-8, ПК-4
5	13,14,15	Защитные механизмы в ОС. Файлы и другие абстракции. Управление вводом-выводом	0,4	Опрос	ОПК-1, ОПК-2, ОПК-4, ОПК-5, ОПК-8, ПК-4
6	16,17	Основные проблемы информационной безопасности. Защитные механизмы операционных систем.	0,4	Опрос, Тестирование 2	ОПК-1, ОПК-2, ОПК-4, ОПК-5, ОПК-8, ПК-4

5.5. Курсовой проект (работа)

Тематика курсового проекта (работы)	Код формируемой компетенции
Не предусмотрен	

5.6. Самостоятельная работа обучающихся

Вид самостоятельной работы	Тематика самостоятельной работы обучающихся	Код формируемой компетенции
Курсовой проект (работа)	Не предусмотрен	
Проработка лекционного материала	Определена тематикой лекций	ОПК-1, ОПК-2, ОПК-4, ОПК-5, ОПК-8, ПК-4
Подготовка к практическим занятиям	Определена тематикой практических занятий	ОПК-1, ОПК-2, ОПК-4, ОПК-5, ОПК-8, ПК-4
Подготовка к лабораторным занятиям	Определена тематикой лабораторных работ	ОПК-1, ОПК-2, ОПК-4, ОПК-5, ОПК-8, ПК-4
Контрольная работа для студентов заочной формы обучения	Определена тематикой изучаемого материала	ОПК-1, ОПК-2, ОПК-4, ОПК-5, ОПК-8, ПК-4
Контактная самостоятельная работа	Определена тематикой изучаемого материала	ОПК-1, ОПК-2, ОПК-4, ОПК-5, ОПК-8, ПК-4

6. ФОНД ОЦЕНОЧНЫХ СРЕДСТВ ДЛЯ ПРОВЕДЕНИЯ ТЕКУЩЕГО КОНТРОЛЯ И ПРОМЕЖУТОЧНОЙ АТТЕСТАЦИИ ОБУЧАЮЩИХСЯ ПО ДИСЦИПЛИНЕ

Фонд оценочных средств для проведения текущей и промежуточной аттестации обучающихся по дисциплине базируется на перечне компетенций с указанием этапов их формирования в процессе освоения образовательной программы. Фонд оценочных средств обеспечивает объективный контроль достижения всех результатов обучения, запланированных для дисциплины.

Фонд оценочных средств включает в себя:

- перечень компетенций, этапы их формирования в процессе освоения программы;
- описание показателей и критериев оценивания компетенций на различных этапах их формирования;
- описание шкал оценивания формирования компетенций;
- контрольные задания и другие оценочные материалы для текущего контроля и промежуточной аттестации
- методические материалы, определяющие процедуры оценивания знаний, умений, навыков, характеризующих этапы формирования компетенций.

Контроль освоения дисциплины производится согласно соответствующему локальному нормативному акту НИ РХТУ им. Д.И.Менделеева. Фонд оценочных средств по данной дисциплине является приложением к рабочей программе дисциплины и представлен в отдельном документе.

7. МЕТОДИЧЕСКИЕ УКАЗАНИЯ ПО ОСВОЕНИЮ И ПРЕПОДАВАНИЮ ДИСЦИПЛИНЫ

Организация образовательного процесса регламентируется учебным планом и расписанием учебных занятий.

Язык обучения (преподавания) — русский.

Для всех видов аудиторных занятий 1 час устанавливается продолжительностью 45 минут. Зачетная единица составляет 27 астрономических часов или 36 академических часов. Через каждые 45 мин контактной работы делается перерыв продолжительностью 5 мин, а после двух часов контактной работы делается перерыв продолжительностью 10 мин.

Сетевая форма реализации программы дисциплины не используется.

Обучающийся имеет право на зачет результатов обучения по дисциплине, если она освоена им при получении среднего профессионального образования и /или высшего образования, а также дополнительного образования (при наличии). Зачтенные результаты обучения учитываются в качестве результатов промежуточной аттестации. Зачет результатов обучения осуществляется в порядке и формах, установленных локальным актом НИ РХТУ.

По всем вопросам учебной работы студент может обращаться к лектору курса – на лекциях, консультациях; к преподавателю, ведущему занятия семинарского типа, – на занятиях, консультациях; к заведующему кафедрой – в часы приёма.

Образовательные технологии

Учебный процесс при преподавании дисциплины основывается на использовании традиционных, инновационных и информационных образовательных технологий. Традиционные образовательные технологии представлены лекциями и занятиями семинарского типа. Инновационные образовательные технологии используются в виде применения активных и интерактивных форм проведения занятий. Информационные образовательные технологии реализуются путем активизации самостоятельной работы студентов в информационной образовательной среде.

При проведении учебных занятий обеспечивается развитие у обучающихся навыков командной работы, межличностной коммуникации, принятия решений, лидерских качеств (включая при необходимости проведение интерактивных лекций, групповых дискуссий, ролевых игр, тренингов, анализ ситуаций и имитационных моделей, преподавание дисциплины в форме курсов, составленных на основе результатов научных исследований, в том числе с учетом региональных особенностей профессиональной деятельности выпускников и потребностей работодателей).

Лекции

Лекционный курс предполагает систематизированное изложение основных вопросов содержания дисциплины. На первой лекции лектор обязан предупредить студентов, применительно по какой основной литературе (учебникам, учебным пособиям) будет прочитан курс.

Лекционный курс обеспечивает более глубокое понимание учебных вопросов при значительно меньшей затрате времени, чем это требуется большинству студентов при самостоятельном изучении материала.

Занятия семинарского типа

Занятия семинарского типа - в виде практических и лабораторных занятий

Практические занятия представляют собой детализацию лекционного теоретического материала, направлены на отработку навыков, проводятся в целях закрепления курса и охватывают все основные разделы дисциплины.

Основной формой проведения практических занятий является обсуждение наиболее проблемных и сложных вопросов по отдельным темам, а также решение задач и разбор примеров и ситуаций при контактной работе.

В обязанности преподавателя входят: оказание методической помощи и консультирование студентов по соответствующим темам курса, ответы на вопросы, управление процессом решения задач.

Активность на практических занятиях оценивается по следующим критериям:

- ответы на вопросы, предлагаемые преподавателем;
- участие в дискуссиях;
- выполнение практических заданий.

Лабораторные занятия представляют собой выполнение лабораторных работ (лабораторного практикума)

Лабораторный практикум начинается с ознакомления с техникой безопасности. Студенты изучают инструкцию по технике безопасности работы в данной лаборатории, контролирует ее понимание студентами, после чего каждый студент ставит свою подпись в листе учета прошедших инструктаж.

По каждой лабораторной работе студентом оформляется письменный отчет (протокол).

Текущий контроль на лабораторных работах проводится в виде устных опросов («допуск», «защита» по итогам лабораторных работ). При этом оценивается ход лабораторных работ, достигнутые результаты, качество оформления отчета, своевременность сдачи.

Самостоятельная работа студента

Для успешного освоения дисциплины студентам необходимо не только посещать аудиторные занятия, но и вести активную самостоятельную работу. При самостоятельной проработке курса студент должен:

- выполнить контрольную работу для студентов заочной формы обучения;
- проработать лекционный материал, в т.ч. повторить законспектированный на лекционном занятии материал и дополнить его с учетом рекомендованной по данной теме литературы;
- изучить рекомендованную основную и дополнительную литературу, при необходимости составлять тезисы, аннотации и конспекты наиболее важных моментов;
- подготовиться к занятиям семинарского типа (лабораторным и практическим занятиям);
- использовать для самопроверки материалы оценочных средств;

7.1. Методические указания для обучающихся по освоению дисциплины

Перед изучением дисциплины студентам необходимо ознакомиться:

- с содержанием рабочей программы дисциплины;
- с целями и задачами дисциплины, её связями с другими дисциплинами (модулями) образовательной программы;
- методическими разработками по данной дисциплине, имеющимся в электронно-образовательной среде ВУЗа;
- с расписанием занятий по дисциплине, графиком консультаций преподавателей.

Методические указания по подготовке к аудиторным занятиям

Рекомендации по подготовке к лекционным занятиям.

Изучение дисциплины требует систематического и последовательного накопления теоретических знаний, следовательно, пропуски отдельных тем не позволяют глубоко освоить предмет. Студентам необходимо:

- перед каждой лекцией рекомендуется просматривать рабочую программу дисциплины, что позволит сэкономить время на записывание темы лекции, ее основных вопросов, рекомендуемой литературы;

- по указанию лектора на отдельные лекции надо приносить соответствующие материал на бумажных носителях (учебники, учебно-методические пособия), в электронном виде (таблицы, графики, схемы), если данный материал будет охарактеризован, прокомментирован, дополнен преподавателем непосредственно на лекции;

- перед следующей лекцией необходимо просмотреть по конспекту материал предыдущей.

При затруднениях в восприятии материала следует обратиться к основным литературным источникам. Если разобраться в материале не удалось, необходимо обратиться к лектору или к преподавателю на практических занятиях.

Рекомендации по подготовке к занятиям семинарского типа

Студентам следует:

- приносить с собой рекомендованные преподавателем к конкретному занятию литературу;

- при необходимости оформить протокол лабораторной работы;

- перед занятием по рекомендованным литературным источникам проработать теоретический материал, соответствующей теме;

- при подготовке следует обязательно использовать не только лекции, учебную литературу, но и научные статьи, материалы периодической печати, нормативно-правовые акты и пр.;

- теоретический материал следует соотносить с современным состоянием дел, так как в содержании предмета могут появиться изменения, дополнения, которые не всегда отражены в учебной литературе;

- в начале занятий задать преподавателю вопросы по материалу, вызвавшему затруднения в ходе самостоятельной работы;

- в ходе занятия не отвлекаться, давать конкретные, четкие ответы по существу вопросов;

- на занятии доводить каждую задачу до окончательного решения, демонстрировать понимание проведенных расчетов (анализов, ситуаций);

- в случае затруднений обращаться к преподавателю.

Студентам, пропустившим занятия (независимо от причин), или не выполнившим рассматриваемые на занятии задания, рекомендуется не позже чем в двухнедельный срок явиться на консультацию к преподавателю и отчитаться по теме занятия.

Методические указания по подготовке к промежуточной аттестации по дисциплине

Изучение дисциплины завершается промежуточной аттестацией – сдачей экзамена. Промежуточная аттестация является формой итогового контроля знаний и умений, полученных на лекциях, занятиях семинарского типа и в процессе самостоятельной работы.

В период подготовки к промежуточной аттестации студент вновь обращается к пройденному учебному материалу. При этом он не только закрепляет полученные знания, но и получает новые. Подготовка студента к промежуточной аттестации включает в себя три этапа:

1) самостоятельная работа в течение семестра;

2) непосредственная подготовка в дни, предшествующие промежуточной аттестации по темам курса;

3) подготовка к ответу на вопросы, содержащиеся в контрольных заданиях (билетах).

Литература для подготовки к промежуточной аттестации рекомендуется преподавателем и указана в рабочей программе дисциплины. Для полноты учебной информации и ее сравнения желательно использовать не менее двух учебников, учебных пособий. Студент вправе сам придерживаться любой из представленных в учебниках точек зрения по спорной проблеме (в том числе отличной от преподавателя), но при условии достаточной аргументации.

Важным источником подготовки к промежуточной аттестации является конспект лекций, где учебный материал дается в систематизированном виде, основные положения его детализируются, подкрепляются современными фактами и информацией, которые в силу новизны не вошли в печатные источники. В ходе подготовки к промежуточной аттестации студентам необходимо обращать внимание не только на уровень запоминания, но и на степень понимания излагаемых проблем.

К промежуточной аттестации допускаются студенты, выполнившие все необходимые задания, предусмотренные рабочей программой дисциплины.

Промежуточная аттестация проводится преподавателем по вопросам/заданиям, охватывающим, как правило, материал лекций и занятий семинарского типа. По окончании ответа преподаватель может задать студенту дополнительные и уточняющие вопросы. Результаты промежуточной аттестации объявляются студенту после ее окончания в тот же день.

7.2. Методические рекомендации по организации и осуществлению самостоятельной работы обучающегося

Учебно-методическое обеспечение для самостоятельной работы студента по дисциплине

Учебно-методическое обеспечение для самостоятельной работы студента по дисциплине включает:

1. Конспект лекций

2. Основная и дополнительная литература (см. ниже).

3. Методические указания для обучающихся по освоению дисциплины

4. Интернет-ресурсы (см. ниже)

5. Информационные справочные системы (см. ниже)

6. Монографии, научные статьи, Интернет-публикации по тематике дисциплины

7. Фонд оценочных средств для проведения промежуточной аттестации обучающихся по дисциплине (см. выше).

Методические рекомендации по организации самостоятельной работы студента

Самостоятельная работа студентов (СРС) — это деятельность учащихся, которую они совершают без непосредственной помощи и указаний преподавателя, руководствуясь сформировавшимися ранее представлениями о порядке и правильности выполнения операций. Цель СРС в процессе обучения заключается, как в усвоении знаний, так и в формировании умений и навыков по их использованию в новых условиях на новом учебном материале. Самостоятельная работа призвана обеспечивать возможность осуществления студентами самостоятельной познавательной деятельности в обучении, и является видом учебного труда, способствующего формированию у студентов самостоятельности.

Самостоятельная работа студентов включает в себя выполнение различного рода заданий, которые ориентированы на более глубокое усвоение материала изучаемой дисциплины. К выполнению заданий для самостоятельной работы предъявляются следующие требования: задания должны исполняться самостоятельно и представляться в установленный срок, а также соответствовать установленным требованиям по оформлению.

Студентам следует:

- руководствоваться планом контрольных пунктов, определенным рабочей программой дисциплины;

- выполнять все плановые задания, выдаваемые преподавателем для самостоятельного выполнения, и разбирать на занятиях семинарского типа и консультациях неясные вопросы;

- использовать при подготовке соответствующие локальные нормативные документы ВУЗа.

Методические рекомендации по выполнению контрольной работы для студентов заочной формы обучения

Для заочной формы обучения предусмотрен текущий контроль в виде сдачи и защиты контрольной работы для студентов заочной формы обучения.

Контрольная работа для студентов заочной формы обучения - одна из форм самостоятельной работы студента. В процессе работы расширяется научно-теоретический кругозор по избранной теме, совершенствуются навыки самостоятельного изучения литературы и ее анализ.

Цель написания контрольной работы для студентов заочной формы обучения состоит в том, чтобы научить студента пользоваться литературой, привить умение популярно излагать сложные вопросы, найти решение заданной проблемы.

Тематика контрольных работ для студентов заочной формы обучения представлена в рабочей программе.

Контрольная работа для студентов заочной формы обучения может быть в виде теоретического задания и / или практического задания (нескольких практических заданий). Контрольная работа для студентов заочной формы обучения, содержащая теоретическое задание, может иметь следующую структуру: содержание, введение, изложение основного содержания темы, заключение, список использованных источников.

При выполнении контрольной работы студенту рекомендуется:

- соблюдение всех требований, предъявляемых к содержанию и оформлению контрольной работы для студентов заочной формы обучения по данной дисциплине;

- использование рекомендованной литературы.

- поиск примеров и анализ информации.

- консультации у преподавателя.

Выбор варианта контрольной работы для студентов заочной формы обучения определяется преподавателем. До начала или во время сессии, но до промежуточной аттестации по дисциплине студент заочной формы обучения должен представить преподавателю предварительно на проверку, а далее при успешном ее выполнении – к итоговому собеседованию (защите) свою контрольную работу.

Если контрольная работа зачтена, но имеются замечания, то ее необходимо доработать в соответствии с требованиями преподавателя и предъявить на промежуточной аттестации. Если контрольная работа не зачтена, то студенту необходимо ее полностью переделать с учетом замечаний и снова представить на проверку преподавателю.

После защиты контрольной работы по дисциплине и при условии выполнения всех форм текущего контроля, предусмотренных рабочей программой дисциплины, студент заочной формы обучения допускается до промежуточной аттестации по данной дисциплине.

Методические рекомендации по работе с литературой

В рабочей программе представлен список основной и дополнительной литературы по курсу – это учебники, учебно-методические пособия или указания. Дополнительная литература – учебники, монографии, сборники научных трудов, журнальные и газетные статьи, различные справочники, энциклопедии, Интернет-ресурсы.

Любая форма самостоятельной работы студента начинается с изучения соответствующей литературы как в библиотеке / электронно-библиотечной системе, так и дома. Изучение указанных источников расширяет границы понимания предмета дисциплины

В данной рабочей программе приведен перечень основных и дополнительных источников, которые предлагается изучить в процессе обучения по дисциплине. Кроме того, для расширения и углубления знаний по данной дисциплине целесообразно использовать: библиотеку диссертаций; научные публикации в тематических журналах; полнотекстовые базы данных библиотеки; имеющиеся в библиотеке ВУЗа и региона, публикации на электронных и бумажных носителях.

Выбранную монографию или статью целесообразно внимательно просмотреть. В книгах следует ознакомиться с оглавлением и научно-справочным аппаратом, прочитать аннотацию и предисловие. Целесообразно пролистать, рассмотреть иллюстрации, таблицы, диаграммы, приложения. Такое ознакомление позволит узнать, какие главы следует читать внимательно, а какие прочитать быстро. В книге или журнале, принадлежащих студенту, ключевые позиции можно выделять маркером или делать пометки на полях. При работе с электронным документом также следует выделять важную информацию. Если книга или журнал не являются собственностью студента, то целесообразно записывать номера страниц, которые привлекли внимание. Позже следует возвратиться к ним, перечитать или переписать нужную информацию.

Выделяются следующие виды записей при работе с литературой. Конспект – краткая схематическая запись основного содержания научной работы. Целью является не переписывание произведения, а выявление его логики, системы доказательств, основных выводов. Хороший конспект должен сочетать полноту изложения с краткостью. Цитата – точное воспроизведение текста. Заключается в кавычки. Точно указывается страница источника. Тезисы – концентрированное изложение основных положений прочитанного материала. Аннотация – очень краткое изложение содержания прочитанной работы. Резюме – наиболее общие выводы и положения работы, ее концептуальные итоги. Записи в той или иной форме не только способствуют пониманию и усвоению изучаемого материала, но и помогают вырабатывать навыки ясного изложения в письменной форме тех или иных теоретических вопросов.

7.3. Методические рекомендации для преподавателей

Обучение студентов строится на основе следующих принципов:

1. Цель обучения – познакомить с идеями и методами науки; развивать умения и навыки применения принципов и законов для решения как простых, так и нестандартных задач.

2. Обучение должно органически сочетаться с воспитанием. Нужно развивать в студентах волевые качества и трудолюбие. Ненавязчиво прививать элементы культуры поведения. В частности, преподаватель должен личным примером воспитывать в студентах пунктуальность и уважение к чужому времени (входить в аудиторию со звонком, заканчивать занятия также со звонком, даже если для этого придется прерваться на полуслове). После звонка с занятия начинается личное время студента, посягать на которое преподаватель не имеет права.

3. Обучение должно быть не пассивным (студентам сообщается некоторый объем информации, рассматриваются способы решения тех или иных задач), а активным. Необходимо строить обучение так, чтобы в овладении материалом основную роль играла память логическая, а не формальная. Запоминание должно достигаться через глубокое понимание материала. Дисциплина должна представлять перед студентами не как некоторый объем информации, который нужно запомнить, а как логичная наука

4. Одно из важнейших условий успешного обучения – умение организовать работу студентов.

5. Отношение преподавателя к студентам должно носить характер доброжелательной требовательности. Для стимулирования работы студентов нужно использовать поощрение, одобрение, похвалу, но не порицание (порицание может применяться лишь как исключение). Преподаватель должен быть для студентов доступным.

6. Необходим регулярный контроль работы студентов. Правильно поставленный контроль помогает студентам организовать систематические самостоятельные занятия, а преподавателю - достичь высоких результатов в обучении.

Важнейшей задачей преподавателей, ведущих занятия по дисциплине, является выработка у студентов осознания необходимости и полезности знания дисциплины как теоретической и практической основы для изучения последующих в обучении дисциплин (модулей). Методически преподавание дисциплины основано, в первую очередь, на чтении лекций по основным разделам курса, проведении лабораторного практикума с использованием современного оборудования, привитии навыков эксперимента и его обработки.

С целью более эффективного усвоения студентами материала данной дисциплины рекомендуется при проведении лекционных занятий и занятий семинарского типа использовать современные технические средства обучения, а именно презентации лекций, наглядные пособия, компьютерное тестирование.

Для более глубокого изучения предмета и подготовки ряда вопросов (тем) для самостоятельного изучения по разделам дисциплины преподаватель предоставляет студентам необходимую информацию об использовании учебно-методического обеспечения: учебниках, учебных пособиях,

сборниках примеров и задач и описание лабораторных работ, Интернет-ресурсов. Содержание занятий определяется настоящей рабочей программой дисциплины.

Для контроля знаний студентов по дисциплине проводится текущий и промежуточный контроль. При текущем контроле рекомендуется использовать контрольную работу для студентов заочной формы обучения тестирование, а при предусмотренных учебным планом лабораторных занятий – допуск, оформление отчета (протокола), защиту лабораторной работы. Контрольное тестирование включает в себя задания по всем или по выбранным темам раздела рабочей программы дисциплины.

Организуя самостоятельную работу, необходимо постоянно обучать студентов методам такой работы.

Лекционные занятия – главное звено дидактического цикла обучения. Цель лекции – формирование у студентов ориентировочной основы для последующего усвоения материала методом самостоятельной работы. Содержание лекции должно отвечать следующим дидактическим требованиям:

- изложение материала от простого к сложному, от известного к неизвестному;
- логичность, четкость и ясность в изложении материала;
- возможность проблемного изложения, дискуссии, диалога с целью активизации деятельности студентов;
- опора смысловой части лекции на подлинные факты, события, явления, статистические данные;
- тесная связь теоретических положений и выводов с практикой и будущей профессиональной деятельностью студентов.

Преподаватель, ведущий лекционные занятия, должен знать существующие в педагогической науке и используемые на практике варианты лекций, их дидактические и воспитывающие возможности, а также их место в структуре процесса обучения.

При изложении материала важно помнить, что почти половина информации на лекции передается через интонацию. В профессиональном общении исходить из того, что восприятие лекций студентами заочной формы обучения существенно отличается по готовности и умению от восприятия студентами очной формы.

Преподавателем на этапе подготовки к практическим занятиям необходимо рекомендовать студентам углубленную самостоятельную работу с учебниками, периодической печатью и прочими источниками над заранее обозначенными вопросами, проблемами и задачами, чтобы в процессе практического занятия обеспечить их активное обсуждение, дискуссии. Цель преподавателя - при проведении практического занятия обеспечить возможность сделать студентами обобщающие выводы и заключения. При проведении практического занятия необходимо сочетать выступления студентов и преподавателя, чтобы сделать положительное рассмотрение обсуждаемой проблемы и анализ дискуссионных позиций. Преподаватель обязан обсудить мнения студентов и дать свои разъяснения и консультации, что позволит студентам не только углубленно изучить теорию, но и приобрести навыки и умения использовать ее в практической работе.

При проведении практических занятий по дисциплине возможно использование сообщений, фрагментов первоисточников, тестов, практических заданий, разбор проблемных ситуаций, правильных решений и др. Практические занятия по дисциплине можно проводить в виде развернутой беседы. Преподаватель может использовать устный опрос. На практическом занятии основную роль играет функция обобщения и систематизации знаний. Главное в практическом занятии не столько передача новой информации, сколько расширение, закрепление и углубление знаний, умений, навыков, способов их получения и применения.

Преподавателю необходимо сохранить связь принципиальных положений лекций с содержанием практических занятий.

Если учебным планом по дисциплине предусмотрены лабораторные занятия, то следует учитывать, что освоение студентом лабораторного практикума – необходимая составная часть работы студента при освоении дисциплины. Каждый студент за время изучения дисциплины должен выполнить определенное количество лабораторных работ

Все студенты перед началом работы в лаборатории проходят инструктаж по технике безопасности. Каждый студент в специальном журнале ставит свою подпись о том, что он прослушал инструктаж по технике безопасности работы в лаборатории и обязуется выполнять все пункты инструктажа.

Студенты допускаются к выполнению работы только после проверки преподавателем готовности студента.

Готовность студента к выполнению лабораторной работы состоит в следующем:

а) проведена текущая работа, а именно изучен соответствующий теоретический материал, подготовлен протокол лабораторной работы для записи результатов (в случае необходимости);

б) знание экспериментальной составляющей данной работы в рамках описания работы в методических указаниях (лабораторном практикуме) или учебнике, умение работать с оборудованием;

в) знание правил техники безопасности при работе с оборудованием, используемым в данной лабораторной работе.

Студент не допускается к выполнению работы, если:

а) не подготовлен протокол для записи результатов;

б) студент не знает теории работы в рамках теоретического введения методических указаний (лабораторного практикума) и не представляет, что и каким методом он будет делать.

Однако, не получивший допуск к выполнению работы, до окончания лабораторного занятия студент работает в аудитории, устраняя допущенные недоработки.

Студентам, пропустившим занятия по уважительным причинам (имеется допуск из деканата), предоставляется возможность ее выполнения в другое время, указанное преподавателем. Студентам, пропустившим занятия по неуважительным причинам, предоставляется возможность ее выполнения в другое время, указанное ведущим преподавателем. Студенты, нуждающиеся в дополнительной подготовке, могут воспользоваться услугами Центра дополнительных образовательных услуг ВУЗа.

В течение одного занятия допускается выполнение не более одной лабораторной работы.

На титульном листе отчета по лабораторной работе (протокола) должны быть указаны фамилия и инициалы студента, код учебной группы. Отчет (протокол) также должен содержать цель работы, порядок выполнения.

Оформление отчета (протокола) работы завершается написанием выводов.

Прием «защиты» лабораторной работы заключается в проверке:

а) результатов работы,

б) достоверности расчетов и их соответствия измерениям (при необходимости);

в) правильности построения графиков (при необходимости);

г) оформления работы и выводов.

Правила ведения журнала преподавателя:

1) выполненная работа отмечается в журнале, а также в отчете по лабораторной работе (протоколе) студента подписью преподавателя и проставкой даты.

2) в графе журнала учета выполненных студентами лабораторных работ делается отметка о выполнении. Если работа «защищена», делается отметка о защите.

3) при допуске студента к промежуточной аттестации по данной дисциплине необходимо наличие зачетов по всем лабораторным работам, предусмотренным рабочей программой дисциплины.

При реализации рабочей программы дисциплины при контактной работе со студентами возможно применение активных и/или интерактивных форм обучения, в т.ч. компьютерных презентаций при чтении лекций, дискуссий, семинаров в диалоговом режиме и др.

Самостоятельная работа студентов предполагает индивидуальную работу с учебным материалом, выполнение контрольной работы для студентов заочной формы обучения, проработку лекционного материала, подготовку к занятиям семинарского типа (практическим и лабораторным занятиям), а также контактную самостоятельную работу с преподавателем, включающую текущие консультации и др.

При проведении текущего контроля и промежуточной аттестации студентов важно всегда помнить, что систематичность, объективность, аргументированность – главные принципы, на которых основаны контроль и оценка знаний студентов. Контроль и оценка знаний студента, требуют учета его индивидуального стиля в осуществлении учебной деятельности. Знание критериев оценки знаний обязательно для преподавателя и студента.

7.4. Методические рекомендации по обучению лиц с ограниченными возможностями здоровья и инвалидов

При обучении лиц с ограниченными возможностями здоровья и инвалидов профессорско-преподавательский состав должен первоначально ознакомиться с психолого-физиологическими особенностями обучающихся инвалидов и лиц с ограниченными возможностями здоровья, индивидуальными программами реабилитации инвалидов. При необходимости организуется дополнительная поддержка преподавания психологами, социальными работниками, прошедшими подготовку ассистентами.

При необходимости используются социально-активные и рефлексивные методы обучения, технологии социокультурной реабилитации с целью оказания помощи в установлении полноценных межличностных отношений с другими студентами, создании комфортного психологического климата в студенческой группе.

Подбор и разработка учебных материалов производятся с учетом предоставления материала в различных формах: аудиальной, визуальной, с использованием специальных технических средств и информационных систем.

Освоение дисциплины лицами с ограниченными возможностями здоровья осуществляется с использованием средств обучения общего и специального назначения (персонального и коллективного использования).

Для инвалидов и лиц с ограниченными возможностями здоровья при необходимости есть возможность проводить лекционные, практические и ряд лабораторных занятий на 1-ом этаже учебных корпусов. Имеются специализированные кабинеты для самостоятельной и индивидуальной работы, оснащенные ПК.

Для студентов с ограниченными возможностями здоровья предусматривается доступная форма предоставления контрольных заданий и других материалов оценочных средств, а именно:

- в печатной или электронной форме (для лиц с нарушениями опорно-двигательного аппарата);
- в печатной форме или электронной форме с увеличенным шрифтом и контрастностью (для лиц с нарушениями слуха, речи, зрения);
- методом чтения ассистентом задания вслух (для лиц с нарушениями зрения).

Лабораторные работы по возможности выполняются методом вычислительного эксперимента или виртуально на ПК (при необходимости с помощью ассистента).

Студентам с ограниченными возможностями здоровья и инвалидам увеличивается время на подготовку ответов на контрольные вопросы. Для таких студентов предусматривается доступная форма предоставления ответов на задания, а именно:

- письменно на бумаге или набором ответов на компьютере (для лиц с нарушениями слуха, речи);
- выбором ответа из возможных вариантов при тестировании с использованием услуг ассистента (для лиц с нарушениями опорно-двигательного аппарата);
- устно (для лиц с нарушениями зрения, опорно-двигательного аппарата).

При необходимости для обучающихся с инвалидностью процедура оценивания результатов обучения может проводиться в несколько этапов.

8. ОСНОВНАЯ И ДОПОЛНИТЕЛЬНАЯ УЧЕБНАЯ ЛИТЕРАТУРА, НЕОБХОДИМАЯ ДЛЯ ОСВОЕНИЯ ДИСЦИПЛИНЫ

а) основная литература

1. Карпов В.Е. Основы операционных систем. Практикум [Электронный ресурс]: учебное пособие / В.Е. Карпов, К.А. Коньков. – Электрон.дан. – Москва, 2016. – 300 с. - Режим доступа: <https://e.lanbook.com/book/100310>
2. Коньков К.А. Основы операционных систем [Электронный ресурс]: учебное пособие / К.А. Коньков, В.Е. Карпов. – Электрон.дан. – Москва, 2016. – 346 с. - Режим доступа: <https://e.lanbook.com/book/100311>
3. Сафонов В.О. Основы современных операционных систем [Электронный ресурс]: учебное пособие / В.О. Сафонов. – Электрон.дан. – Москва, 2016. – 868 с. - Режим доступа: <https://e.lanbook.com/book/100347>
4. Силин А.В., Лисин В.М. Операционные системы Лабораторный практикум для студентов направления подготовки 09.03.01 «Информатика и вычислительная техника» Новомосковский институт (филиал) ФГБОУ ВО «РХТУ им Д И Менделеева»; Новомосковск, 2018. – 40 с.

б) дополнительная литература

1. Бражук А.И. Сетевые средства Linux [Электронный ресурс]: учебное пособие / А.И. Бражук. – Электрон.дан. – Москва, 2016. – 147 с. - Режим доступа: <https://e.lanbook.com/book/100489>
2. Гончарук С.В. Администрирование ОС Linux [Электронный ресурс]: учебное пособие / С.В. Гончарук. – Электрон.дан. – Москва, 2016. – 164 с. - Режим доступа: <https://e.lanbook.com/book/100568>
3. Курячий Г.В. Операционная система Unix [Электронный ресурс]: учебное пособие / Г.В. Курячий. – Электрон.дан. – Москва, 2016. – 258 с. - Режим доступа: <https://e.lanbook.com/book/100281>
4. Курячий Г.В. Операционная система Linux [Электронный ресурс]: учебник / Г.В. Курячий, К.А. Маслинский. – Электрон.дан. – Москва, 2016. – 450 с. - Режим доступа: <https://e.lanbook.com/book/100278>
5. Власов Ю.В. Администрирование сетей на платформе MS Windows Server [Электронный ресурс]: учебное пособие / Ю.В. Власов, Т.И. Рипцова. – Электрон.дан. – Москва, 2016. – 622 с. - Режим доступа: <https://e.lanbook.com/book/100560>
6. Назаров С.В. Современные операционные системы [Электронный ресурс]: учебное пособие / С.В. Назаров, А.И. Широков. – Электрон.дан. – Москва, 2016. – 351 с. - Режим доступа: <https://e.lanbook.com/book/100498>
7. Попов А.В. Командная строка и сценарии Windows [Электронный ресурс]: учебное пособие / А.В. Попов. – Электрон.дан. – Москва, 2016. – 371 с. - Режим доступа: <https://e.lanbook.com/book/100620>
8. Котельников Е.В. Введение во внутреннее устройство Windows [Электронный ресурс]: учебное пособие / Е.В. Котельников. – Электрон.дан. – Москва, 2016. – 260 с. - Режим доступа: <https://e.lanbook.com/book/100722>
9. Костромин В.А. Основы работы в ОС Linux [Электронный ресурс]: учебное пособие / В.А. Костромин. – Электрон.дан. – Москва, 2016. – 810 с. - Режим доступа: <https://e.lanbook.com/book/100337>

9. РЕСУРСЫ ИНФОРМАЦИОННО-ТЕЛЕКОММУНИКАЦИОННОЙ СЕТИ ИНТЕРНЕТ, ИНФОРМАЦИОННЫЕ ТЕХНОЛОГИИ, ИСПОЛЬЗУЕМЫЕ ПРИ ОСУЩЕСТВЛЕНИИ ОБРАЗОВАТЕЛЬНОГО ПРОЦЕССА ПО ДИСЦИПЛИНЕ

9.1. Электронные библиотечные ресурсы

1. ЭБС «Издательство «Лань» (договор № 33.03-Р-3.1-3824/2021 от 26.09.2021г.; договор № 33.03-Р-3.1-3825/2021 от 26.09.2021г. Срок действия с 26.09.2021г. по 25.09.2022г.) - <https://e.lanbook.com/>
2. ЭБС «Электронное издательство ЮРАЙТ» (договор № 33.03-Л-3.1-4377/2022 от 16.03.2022г. Срок действия с 16.03.2022г. по 15.03.2023г.) - <https://urait.ru/>
3. ЭБС «Консультант студента «ООО «Политехресурс» (договор № 33.03-Р-3.1-4375/2022 на оказание услуг по предоставлению доступа к образовательной платформе ИКЗ 221770707263777070100100120015811244 от 16.03.2022г. Срок действия с 16.03.2022г. по 15.03.2023г.) - <https://www.studentlibrary.ru/>
4. Научная электронная библиотека «КиберЛенинка» - <https://cyberleninka.ru/>
5. Научная электронная библиотека eLIBRARY.RU - <https://elibrary.ru/>

9.2. Профессиональные базы данных и информационные справочные системы

1. Справочная Правовая Система «Консультант Юрист смарт-комплект Базовый ОВК-Ф» для нужд Новомосковского института РХТУ им. Д.И. Менделеева (контракт № 09-15ЭА/2022. ИКЗ 221770707263777070100050016311244 от 05.04.2022г. Срок действия с 05.04.2022г. по 31.03.2023г.) - <http://www.consultant.ru/>
2. Информационно-коммуникационные технологии в образовании. Система федеральных образовательных порталов - <http://www.ict.edu.ru>
3. IC: ИТС Информационно-технологическое сопровождение пользователей IC: Предприятия - <https://its.ic.ru/section/news>
4. База данных «Citforum» - <http://citforum.ru/>
5. Интернет-версия справочно-правовой системы «Гарант» (информационно-правовой портал «Гарант.ру») - <http://www.garant.ru/>
6. Информационная система «Единое окно доступа к образовательным ресурсам» - <http://window.edu.ru/>
7. Российская государственная библиотека (РГБ) (информационно-справочная система) - <http://olden.rsl.ru/>
8. Российская национальная библиотека (информационно-справочная система) - <http://nlr.ru/>
9. Российская Книжная Палата (информационно-справочная система) - <http://www.bookchamber.ru/>
10. Профессиональная база данных. Энциклопедия - <http://uor-nsk.ru/>
11. Профессиональная база данных «Oxford dictionaries» (Оксфордские словари) - <http://www.natcorp.ox.ac.uk/>
12. Портал для аспирантов - <http://www.aspirantura.spb.ru/>
13. Электронный ресурс «Все для студента» - <https://www.twirpx.com/>

9.3. Программное обеспечение

1. Операционная система Microsoft Windows 7 - бессрочная лицензия в рамках подписки Azure Dev Tools for Teaching (бывший Microsoft Imagine Premium (бывший DreamSpark - The Novomoskovsk University (the branch) - EMDEPT - DreamSpark Premium <http://e5.onthehub.com/WebStore/Welcome.aspx?vsro=8&ws=9f5a10ad-c98b-e011-969d-0030487d8897>. Номер учетной записи: e5: 100039214))
2. Microsoft Word, Microsoft Excel, Microsoft PowerPoint из пакета Microsoft Office 365A1 - бессрочная лицензия в рамках подписки Azure Dev Tools for Teaching (бывший Microsoft Imagine Premium (бывший DreamSpark - The Novomoskovsk University (the branch) - EMDEPT - DreamSpark Premium <http://e5.onthehub.com/WebStore/Welcome.aspx?vsro=8&ws=9f5a10ad-c98b-e011-969d-0030487d8897>. Номер учетной записи: e5: 100039214))
3. Архиватор 7zip - распространяется под лицензией GNU LGPL license
4. Adobe Acrobat Reader - ПО Acrobat Reader DC, мобильное приложение Acrobat Reader - бесплатные и доступны для корпоративного распространения (<https://acrobat.adobe.com/ru/ru/acrobat/pdf-reader/volume-distribution.html>)
5. Браузер Mozilla FireFox – распространяется под лицензией Mozilla Public License 2.0 (MPL)
6. Visual C++ – бессрочная лицензия в рамках подписки Azure Dev Tools for Teaching (бывший Microsoft Imagine Premium (бывший DreamSpark - The Novomoskovsk University (the branch) - EMDEPT - DreamSpark Premium <http://e5.onthehub.com/WebStore/Welcome.aspx?vsro=8&ws=9f5a10ad-c98b-e011-969d-0030487d8897>. Номер учетной записи: e5: 100039214))
7. Ubuntu 16.04 – операционная система с открытым кодом, лицензия GNU, <https://www.ubuntufree.com/download-ubuntu-16-04-lts/>
8. Kaspersky Free <https://www.kaspersky.ru/free-antivirus>

10. МАТЕРИАЛЬНО-ТЕХНИЧЕСКАЯ БАЗА, НЕОБХОДИМАЯ ДЛЯ ОСУЩЕСТВЛЕНИЯ ОБРАЗОВАТЕЛЬНОГО ПРОЦЕССА ПО ДИСЦИПЛИНЕ

Наименование специальных помещений	Оснащенность специальных помещений
Аудитория для лекционных занятий (согласно расписанию учебных занятий)	Учебная мебель, доска Презентационная техника (ноутбук, проектор, экран – постоянное хранение в ауд. 213 с.к.)
Аудитория для лабораторных занятий (согласно расписанию учебных занятий)	Учебная мебель, доска Компьютеры в сборе (в соответствии с паспортом аудитории), подключенные к локальной сети, с возможностью просмотра видеоматериалов и презентаций Доступ в Интернет, к ЭБС, электронным образовательным и информационным ресурсам, базе данных электронного каталога НИ РХТУ, системе управления учебными курсами Moodle, учебно-методическим материалам, размещенным на локальном сервере кафедры ВТИТ Презентационная техника (ноутбук, проектор, экран – постоянное хранение в ауд. 213 с.к.) Сканер
Аудитория для практических занятий (согласно расписанию учебных занятий)	Учебная мебель, доска Компьютеры в сборе (в соответствии с паспортом аудитории), подключенные к локальной сети, с возможностью просмотра видеоматериалов и презентаций Доступ в Интернет, к ЭБС, электронным образовательным и информационным ресурсам, базе данных электронного каталога НИ РХТУ, системе управления учебными курсами Moodle, учебно-методическим материалам, размещенным на локальном сервере кафедры ВТИТ Презентационная техника (ноутбук, проектор, экран – постоянное хранение в ауд. 213 с.к.) Сканер
Аудитория для самостоятельной работы студентов (ауд. 219 с.к.)	Учебная мебель Компьютеры в сборе (в соответствии с паспортом аудитории), подключенные к локальной сети, с возможностью просмотра видеоматериалов и презентаций Доступ в Интернет, к ЭБС, электронным образовательным и информационным ресурсам, базе данных электронного каталога НИ РХТУ, системе управления учебными курсами Moodle, учебно-методическим материалам, размещенным на локальном сервере кафедры ВТИТ

	Многофункциональное устройство (принтер, сканер, копир)
Аудитория для групповых консультаций (согласно расписанию учебных занятий)	Учебная мебель, доска Презентационная техника (ноутбук, проектор, экран – постоянное хранение в ауд. 213 с.к.)
Аудитория для индивидуальных консультаций (ауд. 208 с.к.)	Учебная мебель Компьютер в сборе (в соответствии с паспортом аудитории), подключенный к локальной сети, с возможностью просмотра видеоматериалов и презентаций Доступ в Интернет, к ЭБС, электронным образовательным и информационным ресурсам, базе данных электронного каталога НИ РХТУ, системе управления учебными курсами Moodle, учебно-методическим материалам, размещенным на локальном сервере кафедры ВТИТ
Аудитория для текущего контроля (согласно расписанию учебных занятий)	Учебная мебель, доска Компьютеры в сборе (в соответствии с паспортом аудитории), подключенные к локальной сети, с возможностью просмотра видеоматериалов и презентаций Доступ в Интернет, к ЭБС, электронным образовательным и информационным ресурсам, базе данных электронного каталога НИ РХТУ, системе управления учебными курсами Moodle, учебно-методическим материалам, размещенным на локальном сервере кафедры ВТИТ Сканер
Аудитория для промежуточной аттестации (согласно расписанию учебных занятий)	Учебная мебель, доска При необходимости выполнения практического задания на ПК предусмотрена возможность использования компьютерного класса кафедры ВТИТ
Помещения для хранения и профилактического обслуживания учебного оборудования (ауд. 210а с.к., 211 с.к.)	Стеллажи, оборудование, инструменты, стенды, необходимые для профилактического обслуживания, текущего ремонта и хранения техники и учебного оборудования, участвующего в учебном процессе

Для инвалидов и лиц с ограниченными возможностями здоровья при необходимости имеется возможность проведения лекционных занятий и занятий семинарского типа на I-ом этаже учебного корпуса. Возле входных дверей в учебный корпус установлен звонок в дежурную сотруднику. Предусмотрены широкие дверные проемы. Имеются специализированные кабинеты для самостоятельной и индивидуальной работы, оснащенные ПК. По ряду тем предусмотрены виртуальные занятия, в том числе с использованием презентаций и выполнением требуемого объема работ в режиме удаленного доступа.

При освоении дисциплины при необходимости используется электронное обучение и дистанционные образовательные технологии.

**ДОПОЛНЕНИЯ И ИЗМЕНЕНИЯ В РАБОЧЕЙ ПРОГРАММЕ
на 2022-2023 учебный год**

В рабочую программу дисциплины вносятся следующие изменения:

1. В перечень электронных библиотечных ресурсов (п. 9.1) вносятся следующие изменения:

ЭБС «Издательство «Лань» ((договор № 33.03-Р-3.1-5182/2022 от 26.09.2022г.; договор № 33.03-Л-3.1-5181/2022 от 26.09.2022г. Срок действия с 26.09.2022г. по 25.09.2023г.) - <https://e.lanbook.com/>

Дополнения и изменения в рабочей программе рассмотрены и одобрены на заседании кафедры «Вычислительная техника и информационные технологии»

«10» 10 2022 г, протокол № 2/8

Руководитель ОПОП _____  _____ /Силин А.В./

**ДОПОЛНЕНИЯ И ИЗМЕНЕНИЯ В РАБОЧЕЙ ПРОГРАММЕ
на 2023-2024 учебный год**

1. В рабочую программу дисциплины вносятся следующие изменения:

Ресурсы информационно-телекоммуникационной сети Интернет, используемые при осуществлении образовательного процесса по дисциплине:

- перечень электронных библиотечных ресурсов;
- перечень профессиональных баз данных и информационных справочных систем.

Дополнения и изменения в рабочей программе дисциплины рассмотрены и одобрены на заседании кафедры «Вычислительная техника и информационные технологии»

«30» 06 2023 г, протокол № 10/6

Руководитель ОПОП _____



_____/Сидрин А.В./

9.1. Электронные библиотечные ресурсы

1. ЭБС «Издательство «Лань» (договор № 33.03-Р-3.1-5182/2022 от 26.09.2022г.; договор № 33.03-Л-3.1-5181/2022 от 26.09.2022г. Срок действия с 26.09.2022г. по 25.09.2023г.) - <https://e.lanbook.com/>
2. ЭБС «Электронное издательство ЮРАЙТ» (договор № 33.03-Л-3.1-6138/2023 от 20.04.2023г. Срок действия с 20.04.2023г. по 19.04.2024г.) - <https://urait.ru/>
3. ЭБС «ZNANIUM» (договор № 769 эбс / 33.02-Р-3.1-6158/2023 ИКЗ 2217707072637770701001000900115814244 от 24.04.2023г. Срок действия с 24.04.2023г. по 23.04.2024г.) - <https://znanium.com/>
4. ЭБС «Консультант студента» (договор № 818КС/01-2023/33.02-Л-3.1-6152/2023 от 26.04.2023г. Срок действия с 26.04.2023г. по 25.04.2024г.) - [https:// studentlibrary.ru/](https://studentlibrary.ru/)
5. Научная электронная библиотека «КиберЛенинка» - <https://cyberleninka.ru/>
6. Научная электронная библиотека eLIBRARY.RU - <https://elibrary.ru/>

9.2. Профессиональные базы данных и информационные справочные системы

1. Информационно-коммуникационные технологии в образовании. Система федеральных образовательных порталов - <http://www.ict.edu.ru>
2. ИС: ИТС Информационно-технологическое сопровождение пользователей ИС: Предприятия - <https://its.1c.ru/section/news>
3. База данных «Citforum» - <http://citforum.ru/>
4. Интернет-версия справочно-правовой системы «Гарант» (информационно-правовой портал «Гарант.ру») - <http://www.garant.ru/>
5. Информационная система «Единое окно доступа к образовательным ресурсам» - <http://window.edu.ru/>
6. Российская государственная библиотека (РГБ) (информационно-справочная система) - <http://olden.rsl.ru/>
7. Российская национальная библиотека (информационно-справочная система) - <http://nlr.ru/>
8. Российская Книжная Палата (информационно-справочная система) - <http://www.bookchamber.ru/>
9. Профессиональная база данных. Энциклопедия - <http://uor-nsk.ru/>
10. Профессиональная база данных «Oxford dictionaries» (Оксфордские словари) - <http://www.natcorp.ox.ac.uk/>
11. Портал для аспирантов - <http://www.aspirantura.spb.ru/>
12. Электронный ресурс «Все для студента» - <https://www.twirpx.com/>

МИНИСТЕРСТВО НАУКИ И ВЫСШЕГО ОБРАЗОВАНИЯ РОССИЙСКОЙ ФЕДЕРАЦИИ

Новомосковский институт (филиал)
федерального государственного бюджетного образовательного учреждения высшего
образования «Российский химико-технологический университет имени Д.И. Менделеева»
(Новомосковский институт РХТУ им. Д.И. Менделеева)



УТВЕРЖДАЮ
Директор Новомосковского института
РХТУ им. Д.И. Менделеева
Первухин В.Л.

«30» 06 2022 г.

Рабочая программа дисциплины

Сети и телекоммуникации

Направление подготовки 09.03.01 «Информатика и вычислительная техника»

Направленность (профиль) подготовки «Автоматизированные системы обработки информации и управления»

Квалификация выпускника Бакалавр

Форма обучения заочная


г. Новомосковск – 2022 г.

Разработчик(ки):

к.т.н., доцент кафедры «Вычислительная техника и информационные технологии»
Новомосковского института РХТУ им. Д.И. Менделеева


Силин А.В.

старший преподаватель кафедры «Вычислительная техника и информационные технологии»
Новомосковского института РХТУ им. Д.И. Менделеева


Силина И.В.

Рабочая программа рассмотрена и одобрена на заседании кафедры «Вычислительная техника и информационные технологии»

Протокол № 10/6-1 от 30.06.22

Зав.кафедрой, к.т.н, доцент  Силин А.В.

Эксперт

Советник генерального директора АО «Росин.тел»


Сироткин Д.В.

Рабочая программа согласована с деканом факультета «Кибернетика»

Декан, к.т.н., доцент  Маслова Н.В.


« 30 » 06 2022 г.

Рабочая программа согласована с деканом факультета *Заочного и очно-заочного обучения*

Декан, к.т.н., доцент  Стекольников А.В.

« 30 » 06 2022 г.

Рабочая программа согласована с руководителем учебно-методического управления Новомосковского института РХТУ им. Д.И. Менделеева

Руководитель,
д.х.н., профессор  Кизим Н.Ф.

« 30 » 06 2022 г.

1. ЦЕЛИ ОСВОЕНИЯ ДИСЦИПЛИНЫ

Настоящая рабочая программа дисциплины устанавливает требования к знаниям, умениям и навыкам обучающихся, а также определяет содержание и виды учебных занятий и отчетности.

Целью освоения дисциплины является обеспечение профессиональной подготовки обучающихся, основанное на формировании следующих компетенций, определенных основной профессиональной образовательной программой направления подготовки 09.03.01 «Информатика и вычислительная техника», направленность (профиль) «Автоматизированные системы обработки информации и управления» (уровень бакалавриата):

- ОПК-1 Способен применять естественнонаучные и общинженерные знания, методы математического анализа и моделирования, теоретического и экспериментального исследования в профессиональной деятельности
- ОПК-3 Способен решать стандартные задачи профессиональной деятельности на основе информационной и библиографической культуры с применением информационно-коммуникационных технологий и с учетом основных требований информационной безопасности
- ОПК-4 Способен участвовать в разработке стандартов, норм и правил, а также технической документации, связанной с профессиональной деятельностью
- ОПК-5 Способен устанавливать программное и аппаратное обеспечение для информационных и автоматизированных систем
- ОПК-6 Способен разрабатывать бизнес-планы и технические задания на оснащение отделов, лабораторий, офисов компьютерным и сетевым оборудованием
- ОПК-7 Способен участвовать в настройке и наладке программно-аппаратных комплексов
- ПК-10 Способен осуществлять управление программно-аппаратными средствами информационных служб инфокоммуникационной системы организации, осуществлять администрирование сетевой подсистемы инфокоммуникационной системы организации.

2. ПЛАНИРУЕМЫЕ РЕЗУЛЬТАТЫ ОБУЧЕНИЯ ПО ДИСЦИПЛИНЕ, СООТНЕСЕННЫЕ С ПЛАНИРУЕМЫМИ РЕЗУЛЬТАТАМИ ОСВОЕНИЯ ОПОП

Освоение дисциплины направлено на формирование следующих компетенций, определенных в учебном плане основной профессиональной образовательной программы:

Код компетенции	Содержание компетенции	Код и наименование индикатора достижения компетенции
ОПК-1	Способен применять естественнонаучные и общинженерные знания, методы математического анализа и моделирования, теоретического и экспериментального исследования в профессиональной деятельности	<p>ОПК-1.4 Знать: – методы и процессы сбора, хранения, обработки, передачи, анализа и оценки информации с применением компьютерных технологий, обеспечивающих возможность ее использования для принятия решений</p> <p>ОПК-1.7 Уметь: – решать стандартные профессиональные задачи с применением естественнонаучных и общинженерных знаний, методов математического анализа и моделирования</p> <p>ОПК-1.8 Владеть: – методами теоретического и экспериментального исследования объектов профессиональной деятельности</p>
ОПК-3	Способен решать стандартные задачи профессиональной деятельности на основе информационной и библиографической культуры с применением информационно-коммуникационных технологий и с учетом основных требований информационной безопасности	<p>ОПК-3.1 Знать: – принципы информационной и библиографической культуры, методы и средства решения стандартных задач профессиональной деятельности с применением информационно-коммуникационных технологий и с учетом основных требований информационной безопасности</p> <p>ОПК-3.2 Уметь: – решать стандартные задачи профессиональной деятельности на основе информационной и библиографической культуры с применением информационно-коммуникационных технологий и с учетом основных требований информационной безопасности</p> <p>ОПК-3.3 Владеть: – методами поиска и анализа информации для подготовки документов, обзоров, рефератов, докладов, публикаций, на основе информационной и библиографической культуры, с учетом соблюдения авторского права и требований информационной безопасности</p>
ОПК-4	Способен участвовать в разработке стандартов, норм и правил, а также технической документации, связанной с профессиональной деятельностью	<p>ОПК-4.1 Знать: – основные стандарты оформления технической документации на различных стадиях жизненного цикла объекта профессиональной деятельности</p> <p>ОПК-4.2 Уметь: – анализировать и применять стандарты, нормы, правила и техническую документацию при решении задач профессиональной деятельности</p>

		<p>ОПК-4.3 Владеть: – методами составления, компоновки, оформления нормативной и технической документации, адресованной другим специалистам</p>
ОПК-5	Способен устанавливать программное и аппаратное обеспечение для информационных и автоматизированных систем	<p>ОПК-5.1 Знать: – основы системного администрирования, администрирования СУБД, современные методы информационного взаимодействия информационных и автоматизированных систем</p> <p>ОПК-5.2 Уметь: – выполнять подключение, установку и проверку аппаратных, программно-аппаратных и программных средств</p> <p>ОПК-5.3 Владеть: – методами установки системного и прикладного программного обеспечения</p>
ОПК-6	Способен разрабатывать бизнес-планы и технические задания на оснащение отделов, лабораторий, офисов компьютерным и сетевым оборудованием	<p>ОПК-6.1 Знать: – принципы формирования и структуру бизнес-планов и технических заданий на оснащение отделов, лабораторий, офисов компьютерным и сетевым оборудованием</p> <p>ОПК-6.2 Уметь: – анализировать ресурсы организации, разрабатывать бизнес-планы развития ИТ, составлять технические задания на оснащение отделов, лабораторий, офисов компьютерным и сетевым оборудованием</p> <p>ОПК-6.3 Владеть: – методами разработки технических заданий</p>
ОПК-7	Способен участвовать в настройке и наладке программно-аппаратных комплексов	<p>ОПК-7.1 Знать: – методы настройки, наладки программно-аппаратных комплексов</p> <p>ОПК-7.2 Уметь: – анализировать техническую документацию, производить настройку, наладку и тестирование программно-аппаратных комплексов</p> <p>ОПК-7.3 Владеть: – способами проверки работоспособности программно-аппаратных комплексов</p>
ПК-10	Способен осуществлять управление программно-аппаратными средствами информационных служб инфокоммуникационной системы организации, осуществлять администрирование сетевой подсистемы инфокоммуникационной системы организации	<p>ПК-10.1 Знать: – архитектуры и общие принципы функционирования аппаратных, программных и программно-аппаратных средств администрируемой сети – типовые ошибки, возникающие при работе инфокоммуникационной системы, признаки их проявления при работе и методы устранения – принципы установки и настройки специализированного программного обеспечения – правила и методы технического обслуживания программно-аппаратных средств инфокоммуникационной системы и/или ее составляющих – модель Международной организации по стандартизации (ISO) для управления сетевым трафиком – модели информационно-телекоммуникационной сети Интернет – протоколы канального, сетевого, транспортного и прикладного уровней модели взаимодействия открытых систем</p> <p>ПК-10.2 Уметь: – устанавливать программно-аппаратные средства инфокоммуникационной системы и/или ее составляющих – пользоваться нормативно-технической документацией в области инфокоммуникационных технологий – идентифицировать права пользователей по доступу к программно-аппаратным средствам информационных служб инфокоммуни-</p>

	<p>кационной системы и/или ее составляющих</p> <ul style="list-style-type: none"> – применять различные методы управления сетевыми устройствами – применять методы задания базовых параметров и параметров защиты от несанкционированного доступа к операционным системам – параметризовать протоколы канального, сетевого и транспортного уровня модели взаимодействия открытых систем <p>ПК-10.3 Владеть:</p> <ul style="list-style-type: none"> – навыками назначения и изменения прав доступа пользователей – навыками проведения анализа сбоев функционирования программно-аппаратных средств инфокоммуникационной системы и/или ее составляющих – навыками установки и подключения сетевых элементов инфокоммуникационной системы – навыками настройки сетевого программного обеспечения – навыками конфигурирования базовых параметров и сетевых интерфейсов, протоколов сетевого, канального и транспортного уровня
--	---

3. МЕСТО ДИСЦИПЛИНЫ В СТРУКТУРЕ ОБРАЗОВАТЕЛЬНОЙ ПРОГРАММЫ

Дисциплина реализуется в рамках обязательной части Блока 1. Дисциплины (модули) основной профессиональной образовательной программы.

Изучение дисциплины предполагает предварительное освоение следующих дисциплин (модулей), практик образовательной программы: Начертательная геометрия, Физика, Основы информационных технологий, Аналитическая геометрия, Инженерная графика, Профильное программное обеспечение для решения задач профессиональной деятельности, Математический анализ, Линейная алгебра и функция нескольких переменных, Электротехника, Интегралы и дифференциальные уравнения, Электроника, Экология, Экономика, Учебная (эксплуатационная) практика, XML-технология.

Освоение данной дисциплины необходимо как предшествующее для следующих дисциплин (модулей), практик образовательной программы: Операционные системы, Защита информации, Интернет технологии, Сетевые технологии, Производственная (преддипломная) практика.

4. ОБЪЕМ ДИСЦИПЛИНЫ

Общая трудоемкость дисциплины составляет 288 ак.час. (216 астр.час.) или 8 зачетных единиц (з.е).

1 ак.час = 45 мин (коэффициент приведения академических часов к астрономическим – 0,75)

Вид учебной работы	Всего ак.час.	Семестры ак.час	
		6	7
Контактная работа	36,6	18,2	18,4
в том числе:			
Лекции	16	8	8
Практические занятия			
Лабораторные работы	20	10	10
Экзамен	0,4		0,4
Зачет с оценкой			
Зачет	0,2	0,2	
Курсовой проект/ работа (зачет с оценкой)			
Самостоятельная работа (всего),	203	86	117
в том числе:			
Контактная самостоятельная работа - текущие консультации	2,4	1,2	1,2
Проработка лекционного материала	32	16	16
Подготовка к практическим занятиям			
Подготовка к лабораторным занятиям	70	30	40
Выполнение курсового проекта / работы			
Контрольная работа для студентов заочной формы обучения	97,2	38,4	58,8
Контактная самостоятельная работа - консультация перед экзаменом	1		1
Контроль,	12,4	3,8	8,6
в том числе			
Подготовка к промежуточной аттестации	12,4	3,8	8,6
Промежуточная аттестация		зачет	экзамен
Общая трудоемкость	ак.час.	288	144
	з.е.	8	4

5. СОДЕРЖАНИЕ И СТРУКТУРА ДИСЦИПЛИНЫ

5.1. Структура дисциплины и виды занятий

№ темы	Наименование темы дисциплины	Лекции	Занятия семинарского типа		Про- меж. атт ест., конс п/э	СРС	Кон- троль	Всего час.	Код формируемой компетенции
			Практ. занятия	Лаб. занятия					
1	Введение. Цели и задачи курса. Основные сведения и особенности внедрения сетей и телекоммуникаций. Классификация информационно-вычислительных сетей/	0,25				4	0,2	4,45	ОПК-1, ОПК-3, ОПК-4, ОПК-5, ОПК-6, ОПК-7, ПК-10
2	Способы коммутации	0,25				8	0,3	8,55	ОПК-1, ОПК-3, ОПК-4, ОПК-5, ОПК-6, ОПК-7, ПК-10
3	Сети одноранговые и "клиент/сервер"	0,25				8	0,4	8,65	ОПК-1, ОПК-3, ОПК-4, ОПК-5, ОПК-6, ОПК-7, ПК-10
4	Уровни и протоколы. Эталонная модель взаимосвязи открытых систем	0,25				8	0,5	8,75	ОПК-1, ОПК-3, ОПК-4, ОПК-5, ОПК-6, ОПК-7, ПК-10
5	Аналоговые каналы передачи данных	0,5		4		18	0,5	23	ОПК-1, ОПК-3, ОПК-4, ОПК-5, ОПК-6, ОПК-7, ПК-10
6	Способы модуляции. Модемы	0,5				8	0,5	9	ОПК-1, ОПК-3, ОПК-4, ОПК-5, ОПК-6, ОПК-7, ПК-10
7	Цифровые каналы передачи данных. Разделение каналов по времени и частоте	1				8	0,5	9,5	ОПК-1, ОПК-3, ОПК-4, ОПК-5, ОПК-6, ОПК-7, ПК-10
8	Характеристики проводных линий связи. Спутниковые каналы. Сотовые системы связи	1		2		15	0,5	18,5	ОПК-1, ОПК-3, ОПК-4, ОПК-5, ОПК-6, ОПК-7, ПК-10
9	Кодирование информации. Количество информации и энтропия. Самосинхронизирующиеся коды	1				8	0,5	9,5	ОПК-1, ОПК-3, ОПК-4, ОПК-5, ОПК-6, ОПК-7, ПК-10
10	Способы контроля правильности передачи информации. Алгоритмы сжатия данных	1				8	0,5	9,5	ОПК-1, ОПК-3, ОПК-4, ОПК-5, ОПК-6, ОПК-7, ПК-10
11	Локальные вычислительные сети	1				8	0,5	9,5	ОПК-1, ОПК-3, ОПК-4, ОПК-5, ОПК-6, ОПК-7, ПК-10
12	Методы доступа. Множественный доступ с контролем несущей и обнаружением конфликтов	1		2		15	0,5	18,5	ОПК-1, ОПК-3, ОПК-4, ОПК-5, ОПК-6, ОПК-7, ПК-10
13	Разновидности сетей Ethernet	1				8	0,5	9,5	ОПК-1, ОПК-3, ОПК-4, ОПК-5, ОПК-6, ОПК-7, ПК-10
14	Маркерные методы доступа	1		2		15	0,5	18,5	ОПК-1, ОПК-3, ОПК-4, ОПК-5, ОПК-6, ОПК-7, ПК-10
15	Сети Token Ring и FDDI	1				8	1	10	ОПК-1, ОПК-3, ОПК-4, ОПК-5, ОПК-6, ОПК-7, ПК-10
16	Высокоскоростные локальные сети. Организация корпоративных сетей	1				8	1	10	ОПК-1, ОПК-3, ОПК-4, ОПК-5, ОПК-6, ОПК-7, ПК-10
17	Функции сетевого и транспортного уровней. Алгоритмы маршрутизации	1				7	1	9	ОПК-1, ОПК-3, ОПК-4, ОПК-5, ОПК-6, ОПК-7, ПК-10
18	Протоколы TCP/IP. Протоколы управления	1		3		12	1	17	ОПК-1, ОПК-3, ОПК-4, ОПК-5, ОПК-6, ОПК-7, ПК-10
19	Адресация в Internet	1		4		16	1	22	ОПК-1, ОПК-3, ОПК-4, ОПК-5, ОПК-6, ОПК-7, ПК-10
20	Особенности технологий Frame Relay, ATM, SDH. Сетевые операционные системы	1		3		12	1	17	ОПК-1, ОПК-3, ОПК-4, ОПК-5, ОПК-6, ОПК-7, ПК-10
	Консультация перед экзаменом					1		1	ОПК-1, ОПК-3, ОПК-4, ОПК-5, ОПК-6, ОПК-7, ПК-10
	Промежуточная аттестация								
	Экзамен					0,4		0,4	ОПК-1, ОПК-3, ОПК-4, ОПК-5, ОПК-6, ОПК-7, ПК-10
	Зачет с оценкой								
	Зачет					0,2		0,2	ОПК-1, ОПК-3, ОПК-4, ОПК-5, ОПК-6, ОПК-7,

									ПК-10
	Курсовой проект/ раб. (зачет с оценкой)								
	Всего	16	20	0,6	203	12,4	252		

5.2. Содержание дисциплины, структурированное по темам

№ темы	Наименование темы дисциплины	Содержание раздела
1	Введение. Цели и задачи курса. Основные сведения и особенности внедрения сетей и телекоммуникаций. Классификация информационно-вычислительных сетей/	Цели и задачи курса. Основные понятия и определения. Порядок построения локальных вычислительных сетей. Необходимость обоснования проектных решений по внедрению локальных вычислительных сетей Особенности настройки и наладки сетевых программно-аппаратных комплексов. Особенности настройки модулей ЭВМ, периферийного оборудования в составе ЛВС, сетевого оборудования и инсталляции сетевого программного обеспечения. Особенности сопряжения различных сетевых аппаратных и программных средств в составе АСОИУ. Проверка технического состояния и остаточного ресурса сетевого оборудования и порядок проведения необходимых профилактических процедур. Инструкции по эксплуатации сетевого оборудования. Учет основных требований информационной безопасности при построении вычислительных сетей. Глобальные, WAN, региональные (общегородские) MAN, локальные LAN.
2	Способы коммутации. Сети одноранговые и «клиент/сервер»	Одноранговая (peer-to-peer) сеть и сеть «клиент/сервер» (client/ server)
3	Уровни и протоколы. Эталонная модель взаимосвязи открытых систем	Сетевая модель OSI. Характеристика уровней модели.
4	Аналоговые каналы передачи данных	Совокупность среды передачи (среды распространения сигнала) и технических средств передачи между канальными интерфейсами.
5	Способы модуляции. Модемы	Способы модуляции, их характеристики. Назначение и возможности модемов.
6	Цифровые каналы передачи данных. Разделение каналов по времени и частоте	Коммутаторы, их характеристики. Мультиплексирование абонентских каналов. Техника частотного мультиплексирования (Frequency Division Multiplexing, FDM). Техника мультиплексирования с разделением времени (Time Division Multiplexing, TDM).
7	Характеристики проводных линий связи	Линия связи. Физическая среда передачи данных. Проводные (воздушные); кабельные (медные и волоконно-оптические); радиоканалы наземной и спутниковой связи; инфракрасные лучи.
8	Спутниковые каналы. Сотовые системы связи	Технология широкополосной двусторонней передачи данных через спутник (VSAT-технология). Каналы SCPC.
9	Кодирование информации. Количество информации и энтропия. Самосинхронизирующиеся коды	Кодирование в среде с шумами. Вторая теорема Шеннона. Принципы обнаружения и исправления ошибок. Коды с обнаружением ошибок. Применение обратной связи для исправления ошибок. Коды с исправлением ошибок. Код Хэмминга. Циклические коды. Самосинхронизирующиеся коды. Рекуррентные коды. Сверхточные коды. Метод последовательного декодирования.
10	Способы контроля правильности передачи информации. Алгоритмы сжатия данных	Сжатие данных, компрессия, сжимающее кодирование, кодирование источника. Обратная процедура.
11	Локальные вычислительные сети	Отличительные особенности локальных вычислительных сетей.
12	Методы доступа. Множественный доступ с контролем несущей и обнаружением конфликтов	Множественный доступ с контролем несущей и обнаружением конфликтов (CSMA/CD). Разновидности сетей Ethernet. Оборудование для организации ЛВС по технологии Ethernet.
13	Разновидности сетей Ethernet	Характеристики подстандартов Ethernet.
14	Маркерные методы доступа	Право на доступ к среде передачи данных. Кольцевая топология. Кадры специального формата и назначения.
15	Сети Token Ring и FDDI	Волоконно-оптический интерфейс передачи данных. Маркерный доступ. Кадры кольцевой сети с маркерным доступом.
16	Высокоскоростные локальные сети. Организация корпоративных сетей	FDDI, 100BaseT (Fast Ethernet), 1000BaseT, ATM.
17	Функции сетевого и транспортного уровней. Алгоритмы маршрутизации	Анализ таблиц маршрутизации. Адекватность содержащейся информации в постоянно изменяющейся структуре сети. Основная работа по созданию таблиц маршрутизации.
18	Протоколы TCP/IP. Протоколы управления	Стек протоколов TCP/IP, набор сетевых протоколов передачи данных, используемых в сетях, включая сеть интернет. Transmission Control Protocol (TCP) и Internet Protocol (IP). Модель DOD.
19	Адресация в Internet.	Структура IP-адреса. IPv4 и IPv6.
20	Особенности технологий Frame Relay, ATM, SDH. Сетевые операционные системы	Характеристика, возможности и способы применения технологий Frame Relay, ATM, SDH. Поддержка сетевого оборудования, поддержка сетевых протоколов, поддержка протоколов маршрутизации, поддержка фильтрации сетевого трафика, поддержка доступа к удаленным ресурсам, поддержка сетевых протоколов авторизации.

5.3. Лабораторные занятия

№ п/п	№ темы	Наименование лабораторных работ	Трудоемкость, час.	Формы текущего контроля	Код формируемой компетенции
1	5	Основы проектирования ЛВС	4	Отчет. Защита	ОПК-1, ОПК-3, ОПК-4, ОПК-5, ОПК-6, ОПК-7, ПК-10
2	8	Настройка стека протоколов TCP/IP	2	Отчет. Защита	ОПК-1, ОПК-3, ОПК-4, ОПК-5, ОПК-6, ОПК-7, ПК-10
3	12	Инструменты анализа сетевых подключений	2	Отчет. Защита	ОПК-1, ОПК-3, ОПК-4, ОПК-5, ОПК-6, ОПК-7, ПК-10

4	14	Установка серверной операционной системы	2	Отчет. Защита	ОПК-1, ОПК-3, ОПК-4, ОПК-5, ОПК-6, ОПК-7, ПК-10
5	18	Установка и настройка сервера DNS	3	Отчет. Защита	ОПК-1, ОПК-3, ОПК-4, ОПК-5, ОПК-6, ОПК-7, ПК-10
6	19	Работа с Active Directory	4	Отчет. Защита	ОПК-1, ОПК-3, ОПК-4, ОПК-5, ОПК-6, ОПК-7, ПК-10
7	20	Работа с серверами http и ftp	3	Отчет. Защита, Тестирование	ОПК-1, ОПК-3, ОПК-4, ОПК-5, ОПК-6, ОПК-7, ПК-10

5.4. Практические занятия

№ п/п	№ темы	Тематика практических занятий	Трудоем- кость, час.	Формы текущего контроля	Код формируемой компетенции
		Не предусмотрены			

5.5. Курсовой проект (работа)

Тематика курсового проекта (работы)	Код формируемой компетенции
Не предусмотрен	

5.6. Самостоятельная работа обучающихся

Вид самостоятельной работы	Тематика самостоятельной работы обучающихся	Код формируемой компетенции
Курсовой проект (работа)	Не предусмотрен	
Проработка лекционного материала	Определена тематикой лекций	ОПК-1, ОПК-3, ОПК-4, ОПК-5, ОПК-6, ОПК-7, ПК-10
Подготовка к практическим занятиям	Не предусмотрены	
Подготовка к лабораторным занятиям	Определена тематикой лабораторных работ	ОПК-1, ОПК-3, ОПК-4, ОПК-5, ОПК-6, ОПК-7, ПК-10
Контрольная работа для студентов заочной формы обучения	Определена тематикой изучаемого материала	ОПК-1, ОПК-3, ОПК-4, ОПК-5, ОПК-6, ОПК-7, ПК-10
Контактная самостоятельная работа	Определена тематикой изучаемого материала	ОПК-1, ОПК-3, ОПК-4, ОПК-5, ОПК-6, ОПК-7, ПК-10

6. ФОНД ОЦЕНОЧНЫХ СРЕДСТВ ДЛЯ ПРОВЕДЕНИЯ ТЕКУЩЕГО КОНТРОЛЯ И ПРОМЕЖУТОЧНОЙ АТТЕСТАЦИИ ОБУЧАЮЩИХСЯ ПО ДИСЦИПЛИНЕ

Фонд оценочных средств для проведения текущей и промежуточной аттестации обучающихся по дисциплине базируется на перечне компетенций с указанием этапов их формирования в процессе освоения образовательной программы. Фонд оценочных средств обеспечивает объективный контроль достижения всех результатов обучения, запланированных для дисциплины.

Фонд оценочных средств включает в себя:

- перечень компетенций, этапы их формирования в процессе освоения программы;
- описание показателей и критериев оценивания компетенций на различных этапах их формирования;
- описание шкал оценивания формирования компетенций;
- контрольные задания и другие оценочные материалы для текущего контроля и промежуточной аттестации
- методические материалы, определяющие процедуры оценивания знаний, умений, навыков, характеризующих этапы формирования компетенций.

Контроль освоения дисциплины производится согласно соответствующему локальному нормативному акту НИ РХТУ им. Д.И.Менделеева.

Фонд оценочных средств по данной дисциплине является приложением к рабочей программе дисциплины и представлен в отдельном документе.

7. МЕТОДИЧЕСКИЕ УКАЗАНИЯ ПО ОСВОЕНИЮ И ПРЕПОДАВАНИЮ ДИСЦИПЛИНЫ

Организация образовательного процесса регламентируется учебным планом и расписанием учебных занятий.

Язык обучения (преподавания) — русский.

Для всех видов аудиторных занятий 1 час устанавливается продолжительностью 45 минут. Зачетная единица составляет 27 астрономических часов или 36 академических часов. Через каждые 45 мин контактной работы делается перерыв продолжительностью 5 мин, а после двух часов контактной работы делается перерыв продолжительностью 10 мин.

Сетевая форма реализации программы дисциплины не используется.

Обучающийся имеет право на зачет результатов обучения по дисциплине, если она освоена им при получении среднего профессионального образования и /или высшего образования, а также дополнительного образования (при наличии). Зачтенные результаты обучения учитываются в качестве результатов промежуточной аттестации. Зачет результатов обучения осуществляется в порядке и формах, установленных локальным актом НИ РХТУ.

По всем вопросам учебной работы студент может обращаться к лектору курса – на лекциях, консультациях; к преподавателю, ведущему занятия семинарского типа, – на занятиях, консультациях; к заведующему кафедрой – в часы приема.

Образовательные технологии

Учебный процесс при преподавании дисциплины основывается на использовании традиционных, инновационных и информационных образовательных технологий. Традиционные образовательные технологии представлены лекциями и занятиями семинарского типа. Инновационные образовательные технологии используются в виде применения активных и интерактивных форм проведения занятий. Информационные образовательные технологии реализуются путем активизации самостоятельной работы студентов в информационной образовательной среде.

При проведении учебных занятий обеспечивается развитие у обучающихся навыков командной работы, межличностной коммуникации, принятия решений, лидерских качеств (включая при необходимости проведение интерактивных лекций, групповых дискуссий, ролевых игр, тренингов, анализ ситуаций и имитационных моделей, преподавание дисциплины в форме курсов, составленных на основе результатов научных исследований, в том числе с учетом региональных особенностей профессиональной деятельности выпускников и потребностей работодателей).

Лекции

Лекционный курс предполагает систематизированное изложение основных вопросов содержания дисциплины. На первой лекции лектор обязан предупредить студентов, применительно по какой основной литературе (учебникам, учебным пособиям) будет прочитан курс.

Лекционный курс обеспечивает более глубокое понимание учебных вопросов при значительно меньшей затрате времени, чем это требуется большинству студентов при самостоятельном изучении материала.

Занятия семинарского типа

Занятия семинарского типа - в виде лабораторных занятий

Лабораторные занятия представляют собой выполнение лабораторных работ (лабораторного практикума)

Лабораторный практикум начинается с ознакомления с техникой безопасности. Студенты изучают инструкцию по технике безопасности работы в данной лаборатории, контролирует ее понимание студентами, после чего каждый студент ставит свою подпись в листе учета прошедших инструктаж.

По каждой лабораторной работе студентом оформляется письменный отчет (протокол).

Текущий контроль на лабораторных работах проводится в виде устных опросов («допуск», «защита» по итогам лабораторных работ). При этом оценивается ход лабораторных работ, достигнутые результаты, качество оформления отчета, своевременность сдачи.

Самостоятельная работа студента

Для успешного освоения дисциплины студентам необходимо не только посещать аудиторные занятия, но и вести активную самостоятельную работу. При самостоятельной проработке курса студент должен:

- выполнить контрольную работу для студентов заочной формы обучения;
- проработать лекционный материал, в т.ч. повторить законспектированный на лекционном занятии материал и дополнить его с учетом рекомендованной по данной теме литературы;
- изучить рекомендованную основную и дополнительную литературу, при необходимости составлять тезисы, аннотации и конспекты наиболее важных моментов;
- подготовиться к занятиям семинарского типа (лабораторным занятиям);
- использовать для самопроверки материалы оценочных средств;

7.1. Методические указания для обучающихся по освоению дисциплины

Перед изучением дисциплины студентам необходимо ознакомиться:

- с содержанием рабочей программы дисциплины;
- с целями и задачами дисциплины, её связями с другими дисциплинами (модулями) образовательной программы;
- методическими разработками по данной дисциплине, имеющимся в электронно-образовательной среде ВУЗа;
- с расписанием занятий по дисциплине, графиком консультаций преподавателей.

Методические указания по подготовке к аудиторным занятиям

Рекомендации по подготовке к лекционным занятиям.

Изучение дисциплины требует систематического и последовательного накопления теоретических знаний, следовательно, пропуски отдельных тем не позволяют глубоко освоить предмет. Студентам необходимо:

- перед каждой лекцией рекомендуется просматривать рабочую программу дисциплины, что позволит сэкономить время на записывание темы лекции, ее основных вопросов, рекомендуемой литературы;
- по указанию лектора на отдельные лекции надо приносить соответствующие материал на бумажных носителях (учебники, учебно-методические пособия), в электронном виде (таблицы, графики, схемы), если данный материал будет охарактеризован, прокомментирован, дополнен преподавателем непосредственно на лекции;
- перед следующей лекцией необходимо просмотреть по конспекту материал предыдущей.

При затруднениях в восприятии материала следует обратиться к основным литературным источникам. Если разобраться в материале не удалось, необходимо обратиться к лектору или к преподавателю на практических занятиях.

Рекомендации по подготовке к занятиям семинарского типа

Студентам следует:

- приносить с собой рекомендованные преподавателем к конкретному занятию литературу;
- при необходимости оформить протокол лабораторной работы;
- перед занятием по рекомендованным литературным источникам проработать теоретический материал, соответствующей теме;
- при подготовке следует обязательно использовать не только лекции, учебную литературу, но и научные статьи, материалы периодической печати, нормативно-правовые акты и пр.;
- теоретический материал следует соотносить с современным состоянием дел, так как в содержании предмета могут появиться изменения, дополнения, которые не всегда отражены в учебной литературе;
- в начале занятий задать преподавателю вопросы по материалу, вызвавшему затруднения в ходе самостоятельной работы;
- в ходе занятия не отвлекаться, давать конкретные, четкие ответы по существу вопросов;
- на занятии доводить каждую задачу до окончательного решения, демонстрировать понимание проведенных расчетов (анализов, ситуаций);
- в случае затруднений обращаться к преподавателю.

Студентам, пропустившим занятия (независимо от причин), или не выполнившим рассматриваемые на занятии задания, рекомендуется не позже чем в двухнедельный срок явиться на консультацию к преподавателю и отчитаться по теме занятия.

Методические указания по подготовке к промежуточной аттестации по дисциплине

Изучение дисциплины завершается промежуточной аттестацией – сдачей зачета, экзамена. Промежуточная аттестация является формой итогового контроля знаний и умений, полученных на лекциях, занятиях семинарского типа и в процессе самостоятельной работы.

В период подготовки к промежуточной аттестации студент вновь обращается к пройденному учебному материалу. При этом он не только закрепляет полученные знания, но и получает новые. Подготовка студента к промежуточной аттестации включает в себя три этапа:

- 1) самостоятельная работа в течение семестра;
- 2) непосредственная подготовка в дни, предшествующие промежуточной аттестации по темам курса;
- 3) подготовка к ответу на вопросы, содержащиеся в контрольных заданиях (билетах).

Литература для подготовки к промежуточной аттестации рекомендуется преподавателем и указана в рабочей программе дисциплины. Для полноты учебной информации и ее сравнения желательно использовать не менее двух учебников, учебных пособий. Студент вправе сам придерживаться любой из представленных в учебниках точек зрения по спорной проблеме (в том числе отличной от преподавателя), но при условии достаточной аргументации.

Важным источником подготовки к промежуточной аттестации является конспект лекций, где учебный материал дается в систематизированном виде, основные положения его детализируются, подкрепляются современными фактами и информацией, которые в силу новизны не вошли в печатные источники. В ходе подготовки к промежуточной аттестации студентам необходимо обращать внимание не только на уровень запоминания, но и на степень понимания излагаемых проблем.

К промежуточной аттестации допускаются студенты, выполнившие все необходимые задания, предусмотренные рабочей программой дисциплины.

Промежуточная аттестация проводится преподавателем по вопросам/заданиям, охватывающим, как правило, материал лекций и занятий семинарского типа. По окончании ответа преподаватель может задать студенту дополнительные и уточняющие вопросы. Результаты промежуточной аттестации объявляются студенту после ее окончания в тот же день.

7.2. Методические рекомендации по организации и осуществлению самостоятельной работы обучающегося

Учебно-методическое обеспечение для самостоятельной работы студента по дисциплине

Учебно-методическое обеспечение для самостоятельной работы студента по дисциплине включает:

1. Конспект лекций
2. Основная и дополнительная литература (см. ниже).
3. Методические указания для обучающихся по освоению дисциплины
4. Интернет-ресурсы (см. ниже)
5. Информационные справочные системы (см. ниже)
6. Монографии, научные статьи, Интернет-публикации по тематике дисциплины
7. Фонд оценочных средств для проведения промежуточной аттестации обучающихся по дисциплине (см. выше).

Методические рекомендации по организации самостоятельной работы студента

Самостоятельная работа студентов (СРС) — это деятельность учащихся, которую они совершают без непосредственной помощи и указаний преподавателя, руководствуясь сформировавшимися ранее представлениями о порядке и правильности выполнения операций. Цель СРС в процессе обучения заключается, как в усвоении знаний, так и в формировании умений и навыков по их использованию в новых условиях на новом учебном материале. Самостоятельная работа призвана обеспечивать возможность осуществления студентами самостоятельной познавательной деятельности в обучении, и является видом учебного труда, способствующего формированию у студентов самостоятельности.

Самостоятельная работа студентов включает в себя выполнение различного рода заданий, которые ориентированы на более глубокое усвоение материала изучаемой дисциплины. К выполнению заданий для самостоятельной работы предъявляются следующие требования: задания должны выполняться самостоятельно и представляться в установленный срок, а также соответствовать установленным требованиям по оформлению.

Студентам следует:

- руководствоваться планом контрольных пунктов, определенным рабочей программой дисциплины;
- выполнять все плановые задания, выдаваемые преподавателем для самостоятельного выполнения, и разбирать на занятиях семинарского типа и консультациях неясные вопросы;
- использовать при подготовке соответствующие локальные нормативные документы ВУЗа.

Методические рекомендации по выполнению контрольной работы для студентов заочной формы обучения

Для заочной формы обучения предусмотрен текущий контроль в виде сдачи и защиты контрольной работы для студентов заочной формы обучения.

Контрольная работа для студентов заочной формы обучения - одна из форм самостоятельной работы студента. В процессе работы расширяется научно-теоретический кругозор по избранной теме, совершенствуются навыки самостоятельного изучения литературы и ее анализ.

Цель написания контрольной работы для студентов заочной формы обучения состоит в том, чтобы научить студента пользоваться литературой, привить умение популярно излагать сложные вопросы, найти решение заданной проблемы.

Тематика контрольных работ для студентов заочной формы обучения представлена в рабочей программе.

Контрольная работа для студентов заочной формы обучения может быть в виде теоретического задания и / или практического задания (нескольких практических заданий). Контрольная работа для студентов заочной формы обучения, содержащая теоретическое задание, может иметь следующую структуру: содержание, введение, изложение основного содержания темы, заключение, список использованных источников.

При выполнении контрольной работы студенту рекомендуется:

- соблюдение всех требований, предъявляемых к содержанию и оформлению контрольной работы для студентов заочной формы обучения по данной дисциплине;
- использование рекомендованной литературы;
- поиск примеров и анализ информации;
- консультации у преподавателя.

Выбор варианта контрольной работы для студентов заочной формы обучения определяется преподавателем. До начала или во время сессии, но до промежуточной аттестации по дисциплине студент заочной формы обучения должен представить преподавателю предварительно на проверку, а далее при успешном ее выполнении – к итоговому собеседованию (защите) свою контрольную работу.

Если контрольная работа зачтена, но имеются замечания, то ее необходимо доработать в соответствии с требованиями преподавателя и предъявить на промежуточной аттестации. Если контрольная работа не зачтена, то студенту необходимо полностью переделать с учетом замечаний и снова представить на проверку преподавателю.

После защиты контрольной работы по дисциплине и при условии выполнения всех форм текущего контроля, предусмотренных рабочей программой дисциплины, студент заочной формы обучения допускается до промежуточной аттестации по данной дисциплине.

Методические рекомендации по работе с литературой

В рабочей программе представлен список основной и дополнительной литературы по курсу – это учебники, учебно-методические пособия или указания. Дополнительная литература – учебники, монографии, сборники научных трудов, журнальные и газетные статьи, различные справочники, энциклопедии, Интернет-ресурсы.

Любая форма самостоятельной работы студента начинается с изучения соответствующей литературы как в библиотеке / электронно-библиотечной системе, так и дома. Изучение указанных источников расширяет границы понимания предмета дисциплины

В данной рабочей программе приведен перечень основных и дополнительных источников, которые предлагается изучить в процессе обучения по дисциплине. Кроме того, для расширения и углубления знаний по данной дисциплине целесообразно использовать: библиотеку диссертаций; научные публикации в тематических журналах; полнотекстовые базы данных библиотеки; имеющиеся в библиотеке ВУЗа и региона, публикаций на электронных и бумажных носителях.

Выбранную монографию или статью целесообразно внимательно просмотреть. В книгах следует ознакомиться с оглавлением и научно-справочным аппаратом, прочитать аннотацию и предисловие. Целесообразно пролистать, рассмотреть иллюстрации, таблицы, диаграммы, приложения. Такое ознакомление позволит узнать, какие главы следует читать внимательно, а какие прочитать быстро. В книге или журнале, принадлежащих студенту, ключевые позиции можно выделять маркером или делать пометки на полях. При работе с электронным документом также следует выделять важную информацию. Если книга или журнал не являются собственностью студента, то целесообразно записывать номера страниц, которые привлекли внимание. Позже следует вернуться к ним, перечитать или переписать нужную информацию.

Выделяются следующие виды записей при работе с литературой. Конспект – краткая схематическая запись основного содержания научной работы. Целью является не переписывание произведения, а выявление его логики, системы доказательств, основных выводов. Хороший конспект должен сочетать полноту изложения с краткостью. Цитата – точное воспроизведение текста. Заключается в кавычки. Точно указывается страница источника. Тезисы – концентрированное изложение основных положений прочитанного материала. Аннотация – очень краткое изложение содержания прочитанной работы. Резюме – наиболее общие выводы и положения работы, ее концептуальные итоги. Записи в той или иной форме не только способствуют пониманию и усвоению изучаемого материала, но и помогают вырабатывать навыки ясного изложения в письменной форме тех или иных теоретических вопросов.

7.3. Методические рекомендации для преподавателей

Обучение студентов строится на основе следующих принципов:

1. Цель обучения – познакомить с идеями и методами науки; развивать умения и навыки применения принципов и законов для решения как простых, так и нестандартных задач.

2. Обучение должно органически сочетаться с воспитанием. Нужно развивать в студентах волевые качества и трудолюбие. Ненавязчиво прививать элементы культуры поведения. В частности, преподаватель должен личным примером воспитывать в студентах пунктуальность и уважение к чужому времени (входить в аудиторию со звонком, заканчивать занятия также со звонком, даже если для этого придется прерваться на полуслове). После звонка с занятия начинается личное время студента, посягать на которое преподаватель не имеет права.

3. Обучение должно быть не пассивным (студентам сообщается некоторый объем информации, рассматриваются способы решения тех или иных задач), а активным. Необходимо строить обучение так, чтобы в овладении материалом основную роль играла память логическая, а не формальная. Запоминание должно достигаться через глубокое понимание материала. Дисциплина должна предстать перед студентами не как некоторый объем информации, который нужно запомнить, а как логичная наука

4. Одно из важнейших условий успешного обучения – умение организовать работу студентов.

5. Отношение преподавателя к студентам должно носить характер доброжелательной требовательности. Для стимулирования работы студентов нужно использовать поощрение, одобрение, похвалу, но не порицание (порицание может применяться лишь как исключение). Преподаватель должен быть для студентов доступным.

6. Необходим регулярный контроль работы студентов. Правильно поставленный контроль помогает студентам организовать систематические самостоятельные занятия, а преподавателю - достичь высоких результатов в обучении.

Важнейшей задачей преподавателей, ведущих занятия по дисциплине, является выработка у студентов осознания необходимости и полезности знания дисциплины как теоретической и практической основы для изучения последующих в обучении дисциплин (модулей). Методически преподавание дисциплины основано, в первую очередь, на чтении лекций по основным разделам курса, проведении лабораторного практикума с использованием современного оборудования, привитии навыков эксперимента и его обработки.

С целью более эффективного усвоения студентами материала данной дисциплины рекомендуется при проведении лекционных занятий и занятий семинарского типа использовать современные технические средства обучения, а именно презентации лекций, наглядные пособия, компьютерное тестирование.

Для более глубокого изучения предмета и подготовки ряда вопросов (тем) для самостоятельного изучения по разделам дисциплины преподаватель предоставляет студентам необходимую информацию об использовании учебно-методического обеспечения: учебниках, учебных пособиях, сборниках примеров и задач и описание лабораторных работ, Интернет-ресурсов. Содержание занятий определяется настоящей рабочей программой дисциплины.

Для контроля знаний студентов по дисциплине проводится текущий и промежуточный контроль. При текущем контроле рекомендуется использовать контрольную работу для студентов заочной формы обучения, тестирование, контрольные работы, а при предусмотренных учебным планом лабораторных занятиях – допуск, оформление отчета (протокола), защиту лабораторной работы. Тестирование включает в себя задания по всем или по выбранным темам раздела рабочей программы дисциплины.

Организуя самостоятельную работу, необходимо постоянно обучать студентов методам такой работы.

Лекционные занятия – главное звено дидактического цикла обучения. Цель лекции – формирование у студентов ориентировочной основы для последующего усвоения материала методом самостоятельной работы. Содержание лекции должно отвечать следующим дидактическим требованиям:

- изложение материала от простого к сложному, от известного к неизвестному;
- логичность, четкость и ясность в изложении материала;
- возможность проблемного изложения, дискуссии, диалога с целью активизации деятельности студентов;
- опора смысловой части лекции на подлинные факты, события, явления, статистические данные;
- тесная связь теоретических положений и выводов с практикой и будущей профессиональной деятельностью студентов.

Преподаватель, ведущий лекционные занятия, должен знать существующие в педагогической науке и используемые на практике варианты лекций, их дидактические и воспитывающие возможности, а также их место в структуре процесса обучения.

При изложении материала важно помнить, что почти половина информации на лекции передается через интонацию. В профессиональном общении исходить из того, что восприятие лекций студентами заочной формы обучения существенно отличается по готовности и умению от восприятия студентами очной формы.

Преподавателем на этапе подготовки к занятиям семинарского типа (лабораторным занятиям) следует учитывать, что освоение студентом лабораторного практикума – необходимая составная часть работы студента при освоении дисциплины. Каждый студент за время изучения дисциплины должен выполнить определенное количество лабораторных работ

Все студенты перед началом работы в лаборатории проходят инструктаж по технике безопасности. Каждый студент в специальном журнале ставит свою подпись о том, что он прослушал инструктаж по технике безопасности работы в лаборатории и обязуется выполнять все пункты инструктажа.

Студенты допускаются к выполнению работы только после проверки преподавателем готовности студента.

Готовность студента к выполнению лабораторной работы состоит в следующем:

а) проведена текущая работа, а именно изучен соответствующий теоретический материал, подготовлен протокол лабораторной работы для записи результатов (в случае необходимости);

б) знание экспериментальной составляющей данной работы в рамках описания работы в методических указаниях (лабораторном практикуме) или учебнике, умение работать с оборудованием;

в) знание правил техники безопасности при работе с оборудованием, используемым в данной лабораторной работе.

Студент не допускается к выполнению работы, если:

а) не подготовлен протокол для записи результатов;

б) студент не знает теории работы в рамках теоретического введения методических указаний (лабораторного практикума) и не представляет, что и каким методом он будет делать.

Однако, не получивший допуск к выполнению работы, до окончания лабораторного занятия студент работает в аудитории, устраняя допущенные недоработки.

Студентам, пропустившим занятия по уважительным причинам (имеется допуск из деканата), предоставляется возможность ее выполнения в другое время, указанное преподавателем. Студентам, пропустившим занятия по неуважительным причинам, предоставляется возможность ее выполнения в другое время, указанное ведущим преподавателем. Студенты, нуждающиеся в дополнительной подготовке, могут воспользоваться услугами Центра дополнительных образовательных услуг ВУЗа.

В течение одного занятия допускается выполнение не более одной лабораторной работы.

На титульном листе отчета по лабораторной работе (протокола) должны быть указаны фамилия и инициалы студента, код учебной группы.

Отчет (протокол) также должен содержать цель работы, порядок выполнения.

Оформление отчета (протокола) работы завершается написанием выводов.

Прием «защиты» лабораторной работы заключается в проверке:

а) результатов работы,

б) достоверности расчетов и их соответствия измерениям (при необходимости);

в) правильности построения графиков (при необходимости);

г) оформления работы и выводов.

Правила ведения журнала преподавателя:

1) выполненная работа отмечается в журнале, а также в отчете по лабораторной работе (протоколе) студента подписью преподавателя и проставкой даты.

2) в графе журнала учета выполненных студентами лабораторных работ делается отметка о выполнении. Если работа «защищена», делается отметка о защите.

3) при допуске студента к промежуточной аттестации по данной дисциплине необходимо наличие зачетов по всем лабораторным работам, предусмотренным рабочей программой дисциплины.

При реализации рабочей программы дисциплины при контактной работе со студентами возможно применение активных и/или интерактивных форм обучения, в т.ч. компьютерных презентаций при чтении лекций, дискуссий, семинаров в диалоговом режиме и др.

Самостоятельная работа студентов предполагает индивидуальную работу с учебным материалом, выполнение контрольной работы для студентов заочной формы обучения, проработку лекционного материала, подготовку к занятиям семинарского типа (лабораторным занятиям), а также контактную самостоятельную работу с преподавателем, включающую текущие консультации и др.

При проведении текущего контроля и промежуточной аттестации студентов важно всегда помнить, что систематичность, объективность, аргументированность – главные принципы, на которых основаны контроль и оценка знаний студентов. Контроль и оценка знаний студента, требуют учета его индивидуального стиля в осуществлении учебной деятельности. Знание критериев оценки знаний обязательно для преподавателя и студента.

7.4. Методические рекомендации по обучению лиц с ограниченными возможностями здоровья и инвалидов

При обучении лиц с ограниченными возможностями здоровья и инвалидов профессорско-преподавательский состав должен первоначально ознакомиться с психолого-физиологическими особенностями обучающихся инвалидов и лиц с ограниченными возможностями здоровья, индивидуальными программами реабилитации инвалидов. При необходимости организуется дополнительная поддержка преподавания психологами, социальными работниками, прошедшими подготовку ассистентами.

При необходимости используются социально-активные и рефлексивные методы обучения, технологии социокультурной реабилитации с целью оказания помощи в установлении полноценных межличностных отношений с другими студентами, создании комфортного психологического климата в студенческой группе.

Подбор и разработка учебных материалов производится с учетом предоставления материала в различных формах: аудиальной, визуальной, с использованием специальных технических средств и информационных систем.

Освоение дисциплины лицами с ограниченными возможностями здоровья осуществляется с использованием средств обучения общего и специального назначения (персонального и коллективного использования).

Для инвалидов и лиц с ограниченными возможностями здоровья при необходимости есть возможность проводить лекционные и ряд лабораторных занятий на 1-ом этаже учебного корпуса. Имеются специализированные кабинеты для самостоятельной и индивидуальной работы, оснащенные ПК.

Для студентов с ограниченными возможностями здоровья предусматривается доступная форма предоставления контрольных заданий и других материалов оценочных средств, а именно:

- в печатной или электронной форме (для лиц с нарушениями опорно-двигательного аппарата);

- в печатной форме или электронной форме с увеличенным шрифтом и контрастностью (для лиц с нарушениями слуха, речи, зрения);

- методом чтения ассистентом задания вслух (для лиц с нарушениями зрения).

Лабораторные работы по возможности выполняются методом вычислительного эксперимента или виртуально на ПК (при необходимости с помощью ассистента).

Студентам с ограниченными возможностями здоровья и инвалидам увеличивается время на подготовку ответов на контрольные вопросы.

Для таких студентов предусматривается доступная форма предоставления ответов на задания, а именно:

- письменно на бумаге или набором ответов на компьютере (для лиц с нарушениями слуха, речи);

- выбором ответа из возможных вариантов при тестировании с использованием услуг ассистента (для лиц с нарушениями опорно-двигательного аппарата);

- устно (для лиц с нарушениями зрения, опорно-двигательного аппарата).

При необходимости для обучающихся с инвалидностью процедура оценивания результатов обучения может проводиться в несколько этапов.

8. ОСНОВНАЯ И ДОПОЛНИТЕЛЬНАЯ УЧЕБНАЯ ЛИТЕРАТУРА, НЕОБХОДИМАЯ ДЛЯ ОСВОЕНИЯ ДИСЦИПЛИНЫ

а) основная литература

1. Компьютерные сети. Принципы, технологии, протоколы: учеб.пособ. / В.Г. Олифер, Н.А. Олифер. - 3-е изд. - СПб.: Питер, 2009. - 957 с.
2. Васин Н.Н. Построение сетей на базе коммутаторов и маршрутизаторов [Электронный ресурс]: учебное пособие / Н.Н. Васин. – Электрон.дан. – Москва, 2016. – 330 с. - Режим доступа: <https://e.lanbook.com/book/100372>
3. Олифер В.Г. Основы сетей передачи данных [Электронный ресурс]: учебное пособие / В.Г. Олифер, Н.А. Олифер. – Электрон.дан. – Москва, 2016. – 219 с. - Режим доступа: <https://e.lanbook.com/book/100346>
4. Новиков Ю.В. Основы локальных сетей [Электронный ресурс]: учебное пособие / Ю.В. Новиков, С.В. Кондратенко. – Электрон.дан. – Москва, 2016. – 406 с. - Режим доступа: <https://e.lanbook.com/book/100303>

б) дополнительная литература

1. Силина И.В., Силин А.В. Стандарты локальных сетей. Учебно-методическое пособие к практикуму по курсу «Сети и телекоммуникации» для студентов направления подготовки 09.03.01 «Информатика и вычислительная техника»/ ФГБОУ ВО РХТУ им. Д.И. Менделеева, Новомосковский институт (филиал). Новомосковск, 2022. – 78 с.
2. Силина И.В., Силин А.В. Моделирование работы локальных сетей. Учебно-методическое пособие к практикуму по курсу «Сети и телекоммуникации» для студентов направления подготовки 09.03.01 «Информатика и вычислительная техника»/ ФГБОУ ВО РХТУ им. Д.И. Менделеева, Новомосковский институт (филиал). Новомосковск, 2022. – 69 с.
3. Берлин А.Н. Телекоммуникационные сети и устройства [Электронный ресурс]: учебное пособие / А.Н. Берлин. – Электрон.дан. – Москва, 2016. – 395 с. - Режим доступа: <https://e.lanbook.com/book/100525>
4. Айвенс К. Администрирование Microsoft Windows Server 2003 [Электронный ресурс]: учебное пособие / К. Айвенс. – Электрон.дан. – Москва, 2016. – 486 с. - Режим доступа: <https://e.lanbook.com/book/100554>
5. Айвенс К. Внедрение, управление и поддержка сетевой инфраструктуры MS Windows Server 2003 [Электронный ресурс]: учебное пособие / К. Айвенс. – Электрон.дан. – Москва, 2016. – 914 с. - Режим доступа: <https://e.lanbook.com/book/100669>
6. Заика А.А. Локальные сети и интернет [Электронный ресурс]: учебное пособие / А.А. Заика. – Электрон.дан. – Москва, 2016. – 323 с. - Режим доступа: <https://e.lanbook.com/book/100727>
7. Тихий Я.В. IPv6 для профессионалов [Электронный ресурс]: учебное пособие / Я.В. Тихий. – Электрон.дан. – Москва, 2016. – 418 с. - Режим доступа: <https://e.lanbook.com/book/100612>
8. Попов А.В. Командная строка и сценарии Windows [Электронный ресурс]: учебное пособие / А.В. Попов. – Электрон.дан. – Москва, 2016. – 371 с. - Режим доступа: <https://e.lanbook.com/book/100620>
9. Иверсен В.Б. Разработка телеграфика и планирование сетей [Электронный ресурс]: учебное пособие / В.Б. Иверсен. – Электрон.дан. – Москва, 2016. – 616 с. - Режим доступа: <https://e.lanbook.com/book/100473>
10. Смирнова Е.В. Построение коммутируемых компьютерных сетей [Электронный ресурс]: учебное пособие / Е.В. Смирнова, И.В. Баскаков, А.В. Пролетарский, Р.А. Федотов. – Электрон.дан. – Москва, 2016. – 428 с. - Режим доступа: <https://e.lanbook.com/book/100370>

9. РЕСУРСЫ ИНФОРМАЦИОННО-ТЕЛЕКОММУНИКАЦИОННОЙ СЕТИ ИНТЕРНЕТ, ИНФОРМАЦИОННЫЕ ТЕХНОЛОГИИ, ИСПОЛЬЗУЕМЫЕ ПРИ ОСУЩЕСТВЛЕНИИ ОБРАЗОВАТЕЛЬНОГО ПРОЦЕССА ПО ДИСЦИПЛИНЕ

9.1. Электронные библиотечные ресурсы

1. ЭБС «Издательство «Лань» (договор № 33.03-П-3.1-3824/2021 от 26.09.2021г.; договор № 33.03-П-3.1-3825/2021 от 26.09.2021г. Срок действия с 26.09.2021г. по 25.09.2022г.) - <https://e.lanbook.com/>
2. ЭБС «Электронное издательство ЮРАЙТ» (договор № 33.03-Л-3.1-4377/2022 от 16.03.2022г. Срок действия с 16.03.2022г. по 15.03.2023г.) - <https://urait.ru/>
3. ЭБС «Консультант студента «ООО «Политехресурс» (договор № 33.03-П-3.1-4375/2022 на оказание услуг по предоставлению доступа к образовательной платформе ИКЗ 221770707263777070100100120015811244 от 16.03.2022г. Срок действия с 16.03.2022г. по 15.03.2023г.) - <https://www.studentlibrary.ru/>
4. Научная электронная библиотека «КиберЛенинка» - <https://cyberleninka.ru/>
5. Научная электронная библиотека eLIBRARY.RU - <https://elibrary.ru/>

9.2. Профессиональные базы данных и информационные справочные системы

1. Справочная Правовая Система «Консультант Юрист смарт-комплект Базовый ОВК-Ф» для нужд Новомосковского института РХТУ им. Д.И. Менделеева (контракт № 09-15ЭА/2022. ИКЗ 221770707263777070100100050016311244 от 05.04.2022г. Срок действия с 05.04.2022г. по 31.03.2023г.) - <http://www.consultant.ru/>
2. Информационно-коммуникационные технологии в образовании. Система федеральных образовательных порталов - <http://www.ict.edu.ru>
3. IC: ИТС Информационно-технологическое сопровождение пользователей IC: Предприятия - <https://its.1c.ru/section/news>
4. База данных «Citforum» - <http://citforum.ru/>
5. Интернет-версия справочно-правовой системы «Гарант» (информационно-правовой портал «Гарант.ру») - <http://www.garant.ru/>
6. Информационная система «Единое окно доступа к образовательным ресурсам» - <http://window.edu.ru/>
7. Российская государственная библиотека (РГБ) (информационно-справочная система) - <http://olden.rsl.ru/>
8. Российская национальная библиотека (информационно-справочная система) - <http://nlr.ru/>
9. Российская Книжная Палата (информационно-справочная система) - <http://www.bookchamber.ru/>
10. Профессиональная база данных. Энциклопедия - <http://uor-nsk.ru/>
11. Профессиональная база данных «Oxford dictionaries» (Оксфордские словари) - <http://www.natcorp.ox.ac.uk/>
12. Портал для аспирантов - <http://www.aspirantura.spb.ru/>
13. Электронный ресурс «Все для студента» - <https://www.twirpx.com/>

9.3. Программное обеспечение

1. Операционная система Microsoft Windows 7 - бессрочная лицензия в рамках подписки Azure Dev Tools for Teaching (бывший Microsoft Imagine Premium (бывший DreamSpark - The Novomoskovsk University (the branch) - EMDEPT - DreamSpark Premium <http://e5.onthehub.com/WebStore/Welcome.aspx?vsro=8&ws=9f5a10ad-c98b-e011-969d-0030487d8897>. Номер учетной записи: e5: 100039214))
2. Microsoft Word, Microsoft Excel, Microsoft PowerPoint из пакета Microsoft Office 365A1 - бессрочная лицензия в рамках подписки Azure Dev Tools for Teaching (бывший Microsoft Imagine Premium (бывший DreamSpark - The Novomoskovsk University (the branch) - EMDEPT -

DreamSpark Premium <http://e5.onthefhub.com/WebStore/Welcome.aspx?vsro=8&ws=9f5a10ad-c98b-e011-969d-0030487d8897>. Номер учетной записи: e5:1000392214))

3. Архиватор 7zip - распространяется под лицензией GNU LGPL license
4. Adobe Acrobat Reader - ПО Acrobat Reader DC, мобильное приложение Acrobat Reader - бесплатные и доступны для корпоративного распространения (<https://acrobat.adobe.com/ru/ru/acrobat/pdf-reader/volume-distribution.html>)
5. Браузер Mozilla FireFox – распространяется под лицензией Mozilla Public License 2.0 (MPL)
6. Kaspersky Free <https://www.kaspersky.ru/free-antivirus>
7. Стандартные утилиты командной строки операционной системы

10. МАТЕРИАЛЬНО-ТЕХНИЧЕСКАЯ БАЗА, НЕОБХОДИМАЯ ДЛЯ ОСУЩЕСТВЛЕНИЯ ОБРАЗОВАТЕЛЬНОГО ПРОЦЕССА ПО ДИСЦИПЛИНЕ

Наименование специальных помещений	Оснащенность специальных помещений
Аудитория для лекционных занятий (согласно расписанию учебных занятий)	Учебная мебель, доска Презентационная техника (ноутбук, проектор, экран – постоянное хранение в ауд. 213 с.к.)
Аудитория для лабораторных занятий (согласно расписанию учебных занятий)	Учебная мебель, доска Компьютеры в сборе (в соответствии с паспортом аудитории), подключенные к локальной сети, с возможностью просмотра видеоматериалов и презентаций Доступ в Интернет, к ЭБС, электронным образовательным и информационным ресурсам, базе данных электронного каталога НИ РХТУ, системе управления учебными курсами Moodle, учебно-методическим материалам, размещенным на локальном сервере кафедры ВТИТ Презентационная техника (ноутбук, проектор, экран – постоянное хранение в ауд. 213 с.к.) Сканер
Аудитория для самостоятельной работы студентов (ауд. 219 с.к.)	Учебная мебель Компьютеры в сборе (в соответствии с паспортом аудитории), подключенные к локальной сети, с возможностью просмотра видеоматериалов и презентаций Доступ в Интернет, к ЭБС, электронным образовательным и информационным ресурсам, базе данных электронного каталога НИ РХТУ, системе управления учебными курсами Moodle, учебно-методическим материалам, размещенным на локальном сервере кафедры ВТИТ Многофункциональное устройство (принтер, сканер, копир)
Аудитория для групповых консультаций (согласно расписанию учебных занятий)	Учебная мебель, доска Презентационная техника (ноутбук, проектор, экран – постоянное хранение в ауд. 213 с.к.)
Аудитория для индивидуальных консультаций (ауд. 208 с.к.)	Учебная мебель Компьютер в сборе (в соответствии с паспортом аудитории), подключенный к локальной сети, с возможностью просмотра видеоматериалов и презентаций Доступ в Интернет, к ЭБС, электронным образовательным и информационным ресурсам, базе данных электронного каталога НИ РХТУ, системе управления учебными курсами Moodle, учебно-методическим материалам, размещенным на локальном сервере кафедры ВТИТ
Аудитория для текущего контроля (согласно расписанию учебных занятий)	Учебная мебель, доска Компьютеры в сборе (в соответствии с паспортом аудитории), подключенные к локальной сети, с возможностью просмотра видеоматериалов и презентаций Доступ в Интернет, к ЭБС, электронным образовательным и информационным ресурсам, базе данных электронного каталога НИ РХТУ, системе управления учебными курсами Moodle, учебно-методическим материалам, размещенным на локальном сервере кафедры ВТИТ Сканер
Аудитория для промежуточной аттестации (согласно расписанию учебных занятий)	Учебная мебель, доска При необходимости выполнения практического задания на ПК предусмотрена возможность использования компьютерного класса кафедры ВТИТ
Помещения для хранения и профилактического обслуживания учебного оборудования (ауд. 210а с.к., 211 с.к.)	Стеллажи, оборудование, инструменты, стенды, необходимые для профилактического обслуживания, текущего ремонта и хранения техники и учебного оборудования, участвующего в учебном процессе

Для инвалидов и лиц с ограниченными возможностями здоровья при необходимости имеется возможность проведения лекционных занятий и занятий семинарского типа на 1-ом этаже учебного корпуса. Возле входных дверей в учебный корпус установлен звонок в дежурную сотруднику. Предусмотрены широкие дверные проемы. Имеются специализированные кабинеты для самостоятельной и индивидуальной работы, оснащенные ПК. По ряду тем предусмотрены виртуальные занятия, в том числе с использованием презентаций и выполнением требуемого объема работ в режиме удаленного доступа.

При освоении дисциплины при необходимости используется электронное обучение и дистанционные образовательные технологии.

**ДОПОЛНЕНИЯ И ИЗМЕНЕНИЯ В РАБОЧЕЙ ПРОГРАММЕ
на 2022-2023 учебный год**

В рабочую программу дисциплины вносятся следующие изменения:

1. В перечень электронных библиотечных ресурсов (п. 9.1) вносятся следующие изменения:

ЭБС «Издательство «Лань» (договор № 33.03-Р-3.1-5182/2022 от 26.09.2022г.; договор № 33.03-Л-3.1-5181/2022 от 26.09.2022г. Срок действия с 26.09.2022г. по 25.09.2023г.) - <https://e.lanbook.com/>

Дополнения и изменения в рабочей программе рассмотрены и одобрены на заседании кафедры «Вычислительная техника и информационные технологии»

«10» 10 2022 г, протокол № 2/8

Руководитель ОПОП _____



/Силин А.В./

ДОПОЛНЕНИЯ И ИЗМЕНЕНИЯ В РАБОЧЕЙ ПРОГРАММЕ
на 2023-2024 учебный год

1. В рабочую программу дисциплины вносятся следующие изменения:

Ресурсы информационно-телекоммуникационной сети Интернет, используемые при осуществлении образовательного процесса по дисциплине:

- перечень электронных библиотечных ресурсов;
- перечень профессиональных баз данных и информационных справочных систем.

Дополнения и изменения в рабочей программе дисциплины рассмотрены и одобрены на заседании кафедры «Вычислительная техника и информационные технологии»

«30» 06 2023 г, протокол № 10/6

Руководитель ОПОП _____  _____ /Силин А.В./

9.1. Электронные библиотечные ресурсы

1. ЭБС «Издательство «Лань» (договор № 33.03-Р-3.1-5182/2022 от 26.09.2022г.; договор № 33.03-Л-3.1-5181/2022 от 26.09.2022г. Срок действия с 26.09.2022г. по 25.09.2023г.) - <https://e.lanbook.com/>
2. ЭБС «Электронное издательство ЮРАЙТ» (договор № 33.03-Л-3.1-6138/2023 от 20.04.2023г. Срок действия с 20.04.2023г. по 19.04.2024г.) - <https://urait.ru/>
3. ЭБС «ZNANIUM» (договор № 769 эбс / 33.02-Р-3.1-6158/2023 ИКЗ 2217707072637770701001000900115814244 от 24.04.2023г. Срок действия с 24.04.2023г. по 23.04.2024г.) - <https://znanium.com/>
4. ЭБС «Консультант студента» (договор № 818КС/01-2023/33.02-Л-3.1-6152/2023 от 26.04.2023г. Срок действия с 26.04.2023г. по 25.04.2024г.) - [https:// studentlibrary.ru/](https://studentlibrary.ru/)
5. Научная электронная библиотека «КиберЛенинка» - <https://cyberleninka.ru/>
6. Научная электронная библиотека eLIBRARY.RU - <https://elibrary.ru/>

9.2. Профессиональные базы данных и информационные справочные системы

1. Информационно-коммуникационные технологии в образовании. Система федеральных образовательных порталов - <http://www.ict.edu.ru>
2. ИС: ИТС Информационно-технологическое сопровождение пользователей ИС: Предприятия - <https://its.1c.ru/section/news>
3. База данных «Citforum» - <http://citforum.ru/>
4. Интернет-версия справочно-правовой системы «Гарант» (информационно-правовой портал «Гарант.ру») - <http://www.garant.ru/>
5. Информационная система «Единое окно доступа к образовательным ресурсам» - <http://window.edu.ru/>
6. Российская государственная библиотека (РГБ) (информационно-справочная система) - <http://olden.rsl.ru/>
7. Российская национальная библиотека (информационно-справочная система) - <http://nlr.ru/>
8. Российская Книжная Палата (информационно-справочная система) - <http://www.bookchamber.ru/>
9. Профессиональная база данных. Энциклопедия - <http://uor-nsk.ru/>
10. Профессиональная база данных «Oxford dictionaries» (Оксфордские словари) - <http://www.natcorp.ox.ac.uk/>
11. Портал для аспирантов - <http://www.aspirantura.spb.ru/>
12. Электронный ресурс «Все для студента» - <https://www.twirpx.com/>

МИНИСТЕРСТВО НАУКИ И ВЫСШЕГО ОБРАЗОВАНИЯ РОССИЙСКОЙ ФЕДЕРАЦИИ

Новомосковский институт (филиал)
федерального государственного бюджетного образовательного учреждения высшего
образования «Российский химико-технологический университет имени Д.И. Менделеева»
(Новомосковский институт РХТУ им. Д.И. Менделеева)



УТВЕРЖДАЮ
Директор Новомосковского института
РХТУ им. Д.И. Менделеева
Первухин В.Л.

« 30 » 06 2022 г.

Рабочая программа дисциплины

Базы данных

Направление подготовки 09.03.01 «Информатика и вычислительная техника»

Направленность (профиль) подготовки «Автоматизированные системы обработки информации и управления»

Квалификация выпускника Бакалавр

Форма обучения заочная

г. Новомосковск – 2022 г.

Разработчик(ки):

старший преподаватель кафедры «Вычислительная техника и информационные технологии»
Новомосковского института РХТУ им. Д.И. Менделеева


_____ Лисин В.М.
(подпись)

к.э.н., доцент кафедры «Вычислительная техника и информационные технологии»
Новомосковского института РХТУ им. Д.И. Менделеева


_____ Шабанова Н.Ю.
(подпись)

Рабочая программа рассмотрена и одобрена на заседании кафедры «Вычислительная техника и информационные технологии»

Протокол № 10/6-1 от 30.06.22

Зав.кафедрой, к.т.н., доцент 
_____ Силин А.В.
(подпись)

Эксперт

Советник генерального директора АО «Росин.тел»


_____ Сироткин Д.В.
(подпись)

Рабочая программа согласована с деканом факультета «Кибернетика»

Декан, к.т.н., доцент 
_____ Маслова Н.В.
(подпись)

« 30 » 06 2022 г.

Рабочая программа согласована с деканом факультета *Заочного и очно-заочного обучения*

Декан, к.т.н., доцент 
_____ Стекольников А.В.
(подпись)

« 30 » 06 2022 г.

Рабочая программа согласована с руководителем учебно-методического управления Новомосковского института РХТУ им. Д.И. Менделеева

Руководитель,
д.х.н., профессор 
_____ Кизим Н.Ф.
(подпись)

« 30 » 06 2022 г.

1. ЦЕЛИ ОСВОЕНИЯ ДИСЦИПЛИНЫ

Настоящая рабочая программа дисциплины устанавливает требования к знаниям, умениям и навыкам обучающихся, а также определяет содержание и виды учебных занятий и отчетности.

Целью освоения дисциплины является обеспечение профессиональной подготовки обучающихся, основанное на формировании следующих компетенций, определенных основной профессиональной образовательной программой направления подготовки 09.03.01 «Информатика и вычислительная техника», направленность (профиль) «Автоматизированные системы обработки информации и управления» (уровень бакалавриата):

- УК-1 Способен осуществлять поиск, критический анализ и синтез информации, применять системный подход для решения поставленных задач
- ОПК-1 Способен применять естественнонаучные и общинженерные знания, методы математического анализа и моделирования, теоретического и экспериментального исследования в профессиональной деятельности
- ОПК-2 Способен понимать принципы работы современных информационных технологий и программных средств, в том числе отечественного производства, и использовать их при решении задач профессиональной деятельности
- ОПК-5 Способен устанавливать программное и аппаратное обеспечение для информационных и автоматизированных систем
- ОПК-8 Способен разрабатывать алгоритмы и программы, пригодные для практического применения
- ОПК-9 Способен осваивать методики использования программных средств для решения практических задач
- ПК-1 Способен разрабатывать требования и проектировать программное обеспечение
- ПК-2 Способен осуществлять концептуальное, функциональное и логическое проектирование систем среднего и крупного масштаба и сложности
- ПК-8 Способен оптимизировать функционирование БД.

2. ПЛАНИРУЕМЫЕ РЕЗУЛЬТАТЫ ОБУЧЕНИЯ ПО ДИСЦИПЛИНЕ, СООТНЕСЕННЫЕ С ПЛАНИРУЕМЫМИ РЕЗУЛЬТАТАМИ ОСВОЕНИЯ ОПОП

Освоение дисциплины направлено на формирование следующих компетенций, определенных в учебном плане основной профессиональной образовательной программы:

Содержание компетенции	Индикаторы достижения компетенции	Код и наименование индикатора достижения компетенции
УК-1	Способен осуществлять поиск, критический анализ и синтез информации, применять системный подход для решения поставленных задач	<p>УК-1.1 Знать: – принципы сбора, отбора и обобщения информации, методики системного подхода для решения профессиональных задач</p> <p>УК-1.2 Уметь: – анализировать и систематизировать разнородные данные, оценивать эффективность процедур анализа проблем и принятия решений в профессиональной деятельности</p> <p>УК-1.3 Владеть: – навыками научного поиска и практической работы с информационными источниками; – методами принятия решений</p>
ОПК-1	Способен применять естественнонаучные и общинженерные знания, методы математического анализа и моделирования, теоретического и экспериментального исследования в профессиональной деятельности	<p>ОПК-1.4 Знать: – методы и процессы сбора, хранения, обработки, передачи, анализа и оценки информации с применением компьютерных технологий, обеспечивающих возможность ее использования для принятия решений</p> <p>ОПК-1.7 Уметь: – решать стандартные профессиональные задачи с применением естественнонаучных и общинженерных знаний, методов математического анализа и моделирования</p> <p>ОПК-1.8 Владеть: – методами теоретического и экспериментального исследования объектов профессиональной деятельности</p>
ОПК-2	Способен понимать принципы работы современных информационных технологий и программных средств, в том числе отечественного производства, и использовать их при решении задач профессиональной деятельности	<p>ОПК-2.1 Знать: – современные информационные технологии и методы их использования при решении задач профессиональной деятельности</p> <p>ОПК-2.3 Уметь: – выбирать современные информационные технологии и программные средства, в том числе отечественного производства, для решения задач профессиональной деятельности</p> <p>ОПК-2.5 Владеть: – способами применения необходимых информационных технологий и программных средств, в том числе отечественного произ-</p>

		водства, при решении задач профессиональной деятельности
ОПК-5	Способен устанавливать программное и аппаратное обеспечение для информационных и автоматизированных систем	<p>ОПК-5.1 Знать: – основы системного администрирования, администрирования СУБД, современные методы информационного взаимодействия информационных и автоматизированных систем</p> <p>ОПК-5.2 Уметь: – выполнять подключение, установку и проверку аппаратных, программно-аппаратных и программных средств</p> <p>ОПК-5.3 Владеть: – методами установки системного и прикладного программного обеспечения</p>
ОПК-8	Способен разрабатывать алгоритмы и программы, пригодные для практического применения	<p>ОПК-8.1 Знать: – основные языки программирования, операционные системы и оболочки, современные среды разработки программного обеспечения</p> <p>ОПК-8.3 Уметь: – составлять алгоритмы, писать и отлаживать коды на языке программирования, тестировать работоспособность программы, интегрировать программные модули</p> <p>ОПК-8.5 Владеть: – языком программирования, методами отладки и тестирования работоспособности программы</p>
ОПК-9	Способен осваивать методики использования программных средств для решения практических задач	<p>ОПК-9.1 Знать: – методики использования программных средств для решения практических задач</p> <p>ОПК-9.2 Уметь: – анализировать техническую документацию по использованию программного средства, выбирать необходимые функции программных средств для решения конкретной задачи, готовить исходные данные, тестировать программное средство</p> <p>ОПК-9.3 Владеть: – способами описания методики использования программного средства для решения конкретной задачи в виде документа или видеоролика</p>
ПК-1	Способен разрабатывать требования и проектировать программное обеспечение	<p>ПК-1.1 Знать: – возможности существующей программно-технической архитектуры – возможности современных и перспективных средств разработки программных продуктов, технических средств – методологии разработки программного обеспечения и технологии программирования – методологии и технологии проектирования и использования баз данных – языки формализации функциональных спецификаций – виды архитектуры программного обеспечения и принципы ее построения – типовые решения, библиотеки программных модулей, шаблоны, классы объектов, используемые при разработке программного обеспечения – методы и средства проектирования программного обеспечения, баз данных и программных интерфейсов</p> <p>ПК-1.3 Уметь: – проводить анализ исполнения требований – вырабатывать варианты реализации требований – проводить оценку и обоснование рекомендуемых решений – осуществлять коммуникации с заинтересованными сторонами – выбирать средства реализации требований к программному обеспечению – вырабатывать варианты реализации программного обеспечения – использовать существующие типовые решения и шаблоны про-</p>

		<p>ектирования программного обеспечения</p> <ul style="list-style-type: none"> – применять методы и средства проектирования программного обеспечения, структур данных, баз данных, программных интерфейсов <p>ПК-1.5 Владеть:</p> <ul style="list-style-type: none"> – методами анализа возможностей реализации требований к программному обеспечению – методами оценки времени и трудоемкости реализации требований к программному обеспечению – методами оценки и обоснования рекомендуемых решений – методами проектирования структур данных, баз данных и программных интерфейсов – навыками разработки процедур сборки модулей и компонент программного обеспечения
ПК-2	Способен осуществлять концептуальное, функциональное и логическое проектирование систем среднего и крупного масштаба и сложности	<p>ПК-2.1 Знать:</p> <ul style="list-style-type: none"> – методы планирования проектных работ – методы классического системного анализа – шаблоны оформления бизнес-требований – методы концептуального проектирования – стандарты оформления технических заданий – методы оценки качества программных систем – методы публичной защиты проектных работ – нормативные и методические материалы по созданию документов требований к системам <p>ПК-2.2 Уметь:</p> <ul style="list-style-type: none"> – планировать проектные работы – выбирать методики разработки и шаблоны документов требований к системе – строить схемы причинно-следственных связей – моделировать бизнес-процессы – формулировать цели, исходя из анализа проблем, потребностей и возможностей; – определять ограничения системы – декомпозировать функции на подфункции – алгоритмизировать деятельность – анализировать влияние изменений <p>ПК-2.3 Владеть:</p> <ul style="list-style-type: none"> – методологией функционального моделирования – методами сбора, обработки и анализа результатов оценки готовых систем на соответствие требованиям – методами тестирования – навыками выявления, сбора и изучения материалов организаций - участников проекта
ПК-8	Способен оптимизировать функционирование БД	<p>ПК-8.1 Знать:</p> <ul style="list-style-type: none"> – основные критерии (показатели) работы БД – архитектуру систем хранения и обработки информации и возможности их взаимодействия с БД – модели и структуры данных, физические модели БД – особенности реализации структуры данных и управления данными в установленной БД – особенности реализации взаимодействия БД с компонентами вычислительной сети – языки и системы программирования БД <p>ПК-8.2 Уметь:</p> <ul style="list-style-type: none"> – вести поиск информации, необходимой для выполнения профессиональных задач по управлению БД – работать с системами хранения и обработки информации – локализовать проблему работы с ресурсами, возникшую в системе хранения и обработки данных – применять методы оптимизации производительности БД и контролировать полученные результаты – применять языки и системы программирования БД для оптимизации выполнения запросов <p>ПК-8.3 Владеть:</p> <ul style="list-style-type: none"> – навыками ведения мониторинга работы БД, в том числе различными автоматизированными средствами

		– навыками управления вычислительными ресурсами, взаимодействующими с БД – навыками выбора критериев оптимизации производительности БД и выполнения запросов к ней
--	--	---

3. МЕСТО ДИСЦИПЛИНЫ В СТРУКТУРЕ ОБРАЗОВАТЕЛЬНОЙ ПРОГРАММЫ

Дисциплина реализуется в рамках обязательной части Блока 1. Дисциплины (модули) основной профессиональной образовательной программы.

Изучение дисциплины предполагает предварительное освоение следующих дисциплин (модулей), практик образовательной программы: Аналитическая геометрия, Алгоритмические языки, Основы информационных технологий, Физика, Начертательная геометрия, Инженерная графика, Математический анализ, Профильное программное обеспечение для решения задач профессиональной деятельности, Линейная алгебра и функция нескольких переменных, Интегралы и дифференциальные уравнения, ЭВМ и периферийные устройства, Электротехника, Базовые информационные технологии, Учебная (эксплуатационная) практика, Электроника, Экология, XML-технология/ Программирование в среде Windows.

Освоение данной дисциплины необходимо как предшествующее для следующих дисциплин (модулей), практик образовательной программы: Операционные системы, Основы геоинформатики, Технологии программирования, Теория принятия решений и методы оптимизации, Производственная (технологическая (проектно-технологическая)) практика, Защита информации, Проектирование автоматизированных систем обработки информации и управления, Производственная практика (научно-исследовательская работа), Системы искусственного интеллекта/ Применение нейросетей в искусственном интеллекте, Архитектура современных ЭВМ/ Распределенные вычисления, Моделирование систем, Производственная (преддипломная) практика.

4. ОБЪЕМ ДИСЦИПЛИНЫ

Общая трудоемкость дисциплины составляет 324 ак.час. (243 астр.час.) или 9 зачетных единиц (з.е.)
1 ак.час = 45 мин (коэффициент приведения академических часов к астрономическим – 0,75)

Вид учебной работы	Всего ак.час.	Семестры ак.час	
		6	7
Контактная работа в том числе:	33	14,2	18,8
Лекции	10	6	4
Практические занятия			4
Лабораторные работы в том числе:	18	8	10
практическая подготовка	3		3
Экзамен	0,4		0,4
Зачет с оценкой			
Зачет	0,2	0,2	
Курсовой проект/ работа (зачет с оценкой)	0,4		0,4
Самостоятельная работа (всего), в том числе:	279	126	153
Контактная самостоятельная работа - текущие консультации	1,5	0,9	0,6
Проработка лекционного материала	26	18	8
Подготовка к практическим занятиям	8		8
Подготовка к лабораторным занятиям	62	32	30
Выполнение курсового проекта / работы	65		65
Контрольная работа для студентов заочной формы обучения	115,5	75,1	40,4
Контактная самостоятельная работа - консультация перед экзаменом	1		1
Контроль, в том числе	12	3,8	8,2
Подготовка к промежуточной аттестации	12	3,8	8,2
Промежуточная аттестация		зачет	экзамен, КР
Общая трудоемкость ак.час.	324	144	180
з.е.	9	4	5

5. СОДЕРЖАНИЕ И СТРУКТУРА ДИСЦИПЛИНЫ

5.1. Структура дисциплины и виды занятий

№ темы	Наименование темы дисциплины	Лекции	Занятия семинарского типа		Промеж. атт. ест., конс п/э	СРС	Контроль	Всего час.	Код формируемой компетенции
			Практ. занятия	Лаб. занятия					
1	Введение. Цель и задачи курса. Основные понятия и особенности применения баз данных	0,5				6	0,4	6,9	УК-1, ОПК-1, ОПК-2, ОПК-5, ОПК-8, ОПК-9, ПК-1, ПК-2, ПК-8
2	Понятие банка данных	0,5		0,5		12	0,4	13,4	УК-1, ОПК-1, ОПК-2, ОПК-5, ОПК-8, ОПК-9,

									ПК-1, ПК-2, ПК-8
3	Этапы проектирования баз данных	0,5		0,5		14	0,4	15,4	УК-1, ОПК-1, ОПК-2, ОПК-5, ОПК-8, ОПК-9, ПК-1, ПК-2, ПК-8
4	Инфологическое моделирование	0,5		1		14	0,4	15,9	УК-1, ОПК-1, ОПК-2, ОПК-5, ОПК-8, ОПК-9, ПК-1, ПК-2, ПК-8
5	Даталогическое проектирование	0,5		1		14	0,4	15,9	УК-1, ОПК-1, ОПК-2, ОПК-5, ОПК-8, ОПК-9, ПК-1, ПК-2, ПК-8
6	Модели баз данных	0,5		1		14	0,4	15,9	УК-1, ОПК-1, ОПК-2, ОПК-5, ОПК-8, ОПК-9, ПК-1, ПК-2, ПК-8
7	Реляционная модель базы данных	0,5		1		14	0,4	15,9	УК-1, ОПК-1, ОПК-2, ОПК-5, ОПК-8, ОПК-9, ПК-1, ПК-2, ПК-8
8	Обеспечение целостности данных	0,5		1		14	0,4	15,9	УК-1, ОПК-1, ОПК-2, ОПК-5, ОПК-8, ОПК-9, ПК-1, ПК-2, ПК-8
9	Создание баз данных. Нормализация таблиц базы данных.	0,5		1		14	0,5	16	УК-1, ОПК-1, ОПК-2, ОПК-5, ОПК-8, ОПК-9, ПК-1, ПК-2, ПК-8
10	Создание форм ввода-вывода информации	0,5		1		14	0,5	16	УК-1, ОПК-1, ОПК-2, ОПК-5, ОПК-8, ОПК-9, ПК-1, ПК-2, ПК-8
11	Администрирование баз данных	0,5		1		14	0,5	16	УК-1, ОПК-1, ОПК-2, ОПК-5, ОПК-8, ОПК-9, ПК-1, ПК-2, ПК-8
12	Анализ и изменение данных с помощью запросов	0,5		1		14	0,5	16	УК-1, ОПК-1, ОПК-2, ОПК-5, ОПК-8, ОПК-9, ПК-1, ПК-2, ПК-8
13	Создание и печать отчетов	0,5	0,5	1		15	0,5	17,5	УК-1, ОПК-1, ОПК-2, ОПК-5, ОПК-8, ОПК-9, ПК-1, ПК-2, ПК-8
14	Страницы доступа к данным	0,5	0,5	1		15	0,5	17,5	УК-1, ОПК-1, ОПК-2, ОПК-5, ОПК-8, ОПК-9, ПК-1, ПК-2, ПК-8
15	Использование макросов	0,5	0,5	1		15	0,8	17,8	УК-1, ОПК-1, ОПК-2, ОПК-5, ОПК-8, ОПК-9, ПК-1, ПК-2, ПК-8
16	Сборка приложения	0,5	0,5	1		15	1	18	УК-1, ОПК-1, ОПК-2, ОПК-5, ОПК-8, ОПК-9, ПК-1, ПК-2, ПК-8
17	Язык SQL	0,5	0,5	1		15	1	18	УК-1, ОПК-1, ОПК-2, ОПК-5, ОПК-8, ОПК-9, ПК-1, ПК-2, ПК-8
18	Функционирование баз данных в локальных сетях	0,5	0,5	1		15	1	18	УК-1, ОПК-1, ОПК-2, ОПК-5, ОПК-8, ОПК-9, ПК-1, ПК-2, ПК-8
19	Защита данных	0,5	0,5	1		15	1	18	УК-1, ОПК-1, ОПК-2, ОПК-5, ОПК-8, ОПК-9, ПК-1, ПК-2, ПК-8
20	Механизмы доступа к данным	0,5	0,5	1		15	1	18	УК-1, ОПК-1, ОПК-2, ОПК-5, ОПК-8, ОПК-9, ПК-1, ПК-2, ПК-8
	Консультация перед экзаменом					1		1	УК-1, ОПК-1, ОПК-2, ОПК-5, ОПК-8, ОПК-9, ПК-1, ПК-2, ПК-8
	Промежуточная аттестация								
	Экзамен					0,4		0,4	УК-1, ОПК-1, ОПК-2, ОПК-5, ОПК-8, ОПК-9, ПК-1, ПК-2, ПК-8
	Зачет с оценкой								
	Зачет					0,2		0,2	УК-1, ОПК-1, ОПК-2, ОПК-5, ОПК-8, ОПК-9, ПК-1, ПК-2, ПК-8
	Курсовой проект/ раб. (зачет с оценкой)					0,4		0,4	УК-1, ОПК-1, ОПК-2, ОПК-5, ОПК-8, ОПК-9, ПК-1, ПК-2, ПК-8
	Всего	10	4	18	1	279	12	324	

5.2. Содержание дисциплины, структурированное по темам

№ темы	Наименование темы дисциплины	Содержание раздела
--------	------------------------------	--------------------

1	Введение. Цель и задачи курса. Основные понятия и особенности применения баз данных	Цель и задачи курса. Системы файлов и базы данных. Способы построения баз данных Система баз данных. Типы систем управления базами данных. Предназначение СУБД. использование для решения практических задач профессиональной деятельности. Применение современных СУБД при разработке программного обеспечения Компоненты аппаратно-программных комплексов и баз данных. особенности разработки моделей компонентов, информационных систем на основе СУБД, в т.ч. модели баз данных и модели интерфейсов. Преимущества централизованного подхода к управлению данными. Независимость данных.
2	Понятие банка данных	Определение банка данных. Требования к банку данных. Компоненты банка данных. Программные и языковые средства банка данных. Технические средства банка данных. Пользователи банков данных, функции администратора. Классификация банков данных. Классификация систем управления базами данных.
3	Этапы проектирования баз данных	Даталогическая модель базы данных. Физическая модель базы данных. Внешняя модель. Инфологическая модель предметной области. Взаимосвязь этапов проектирования баз данных.
4	Инфологическое моделирование	Уточнение понятия инфологической модели. Требования, предъявляемые к инфологической модели. Компоненты инфологической модели. Построение модели «Объект-свойство-отношение». Понятие класса объекта, его свойства. Определение связей между классами объектов. Сравнение методик построения ER-моделей.
5	Даталогическое проектирование	Исходные данные для даталогического проектирования. Подход к даталогическому проектированию. Особенности даталогических моделей. Использование CASE средств при проектировании даталогической модели
6	Модели баз данных	Модели баз данных. Иерархическая модель, ее преимущества и недостатки. Сетевая модель, основные понятия, преимущества и недостатки, область применения. Реляционная модель, основные понятия, преимущества и недостатки. Модель «сущность-связь». Объектно-ориентированная модель, основные понятия, преимущества и недостатки. Эволюция моделей данных. Модели баз данных в Интернет.
7	Реляционная модель базы данных	Логическое представление данных. Сущности и атрибуты. Таблицы и их свойства. Ключи и индексы. Целостность данных. Реляционные операторы. Словарь данных. Связи в реляционной базе данных. Понятие о языках манипулирования данными. Проектирование реляционных баз данных.
8	Обеспечение целостности данных	Виды ограничений целостности. Задание ограничений целостности в различных СУБД и особенности их поддержки. Причины, приводящие к нарушению ограничений целостности. Первичные и альтернативные ключи, внешние ключи. Ссылочная целостность и особенности ее организации в различных СУБД.
9	Создание баз данных. Нормализация таблиц базы данных.	Создание таблиц, определение полей, связывание таблиц. Необходимость нормализации таблиц. Первая, вторая и третья нормальные формы. Нормальная форма Бойса-Кодда. Понятие о четвертой и пятой нормальных формах.
10	Создание форм ввода-вывода информации	Формы как средство ввода, просмотра и изменения данных. Элементы управления в формах. Составные и связанные формы. Работа с данными с помощью формы. Использование кнопок панели инструментов при работе с данными.
11	Администрирование баз данных	Внедрение базы данных, анализ проблем. Поддержка конечных пользователей. Безопасность, конфиденциальность и целостность данных. Резервное копирование данных и восстановление. Развитие приложений, архивация данных.
12	Анализ и изменение данных с помощью запросов	Запросы и фильтры. Классификация запросов. Использование конструктора для создания запроса. Окно SQL и создание запроса на языке SQL. Применение запросов. Редактирование запросов. Анализ и изменение данных с помощью запросов.
13	Создание и печать отчетов	Режимы работы с отчетами. Создание отчета с несколькими уровнями группировки и вычисляемыми полями. Настройка отчета. Использование подчиненных отчетов. Просмотр и печать отчетов.
14	Страницы доступа к данным	Использование страниц доступа к данным. Подключение существующей страницы к базе данных. Создание и изменение страниц доступа к данным в режиме конструктора.
15	Использование макросов	Понятие макроса. Создание макроса для обновления данных и открытия (закрытия формы). Создание новых запросов. Создание группы макросов для управления приложением.
16	Сборка приложения	Создание панелей команд: Создание кнопочной формы, создание меню, создание контекстного меню. Связывание меню и панелей инструментов с формами и отчетами. Управление отображением панелей команд. Настройка параметров запуска. Понятие проекта и его создание.
17	Язык SQL	Общая характеристика языка SQL. Стандарты языка реляционных баз данных, тенденция развития. Реализация языка SQL в различных СУБД. Функции и основные возможности языка SQL, типы данных, структура запросов, результаты запросов.
18	Функционирование баз данных в локальных сетях	Архитектуры информационных систем. Локальные и удаленные базы данных. Архитектуры «файл-сервер» и «клиент-сервер». Трехуровневая архитектура «клиент-сервер».
19	Защита данных	Основы информационной безопасности. Информационная безопасность СУБД. Организация защиты данных в СУБД семейства xBASE и в системах с технологией "клиент-сервер".
20	Механизмы доступа к данным	Недостатки xBASE-систем. Логическая структура системы "клиент-сервер". Многоуровневые модели в архитектуре клиент-сервер. Структуры данных, методы доступа к данным. Стандарты ODBC и IDAPI.

5.3. Лабораторные занятия

№ п/п	№ темы	Наименование лабораторных работ	Трудоемкость, час.	Форма текущего контроля	Код формируемой компетенции
1	2-4	Инфологическое проектирование базы данных.	2	Отчет, Защита	УК-1, ОПК-1, ОПК-2, ОПК-5, ОПК-8, ОПК-9, ПК-1, ПК-2, ПК-8
2	5-6	Даталогическое проектирование базы данных Создание и модификация базы данных и таблиц в Access. Создание экранных форм в Access	2	Отчет, Защита,	УК-1, ОПК-1, ОПК-2, ОПК-5, ОПК-8, ОПК-9, ПК-1, ПК-2, ПК-8

3	7-8	Создание и использование запросов в Access	2	Отчет, Защита	УК-1, ОПК-1, ОПК-2, ОПК-5, ОПК-8, ОПК-9, ПК-1, ПК-2, ПК-8
4	9-10	Компоновка базы данных.	2	Отчет, Защита	УК-1, ОПК-1, ОПК-2, ОПК-5, ОПК-8, ОПК-9, ПК-1, ПК-2, ПК-8
5	11-12	Установка MS SQL Server. Создание базы данных	2	Отчет, Защита,	УК-1, ОПК-1, ОПК-2, ОПК-5, ОПК-8, ОПК-9, ПК-1, ПК-2, ПК-8
6	13-14	Создание и модификация базы данных и таблиц в MS SQL Server. Создание и использование запросов в MS SQL Server	2	Отчет, Защита	УК-1, ОПК-1, ОПК-2, ОПК-5, ОПК-8, ОПК-9, ПК-1, ПК-2, ПК-8
7	15-16	Удалённые представления данных. Использование удалённых представлений для работы в сети с выделенным сервером	2	Отчет, Защита,	УК-1, ОПК-1, ОПК-2, ОПК-5, ОПК-8, ОПК-9, ПК-1, ПК-2, ПК-8
8	17-18	Работа в локальной сети	2	Отчет, Защита	УК-1, ОПК-1, ОПК-2, ОПК-5, ОПК-8, ОПК-9, ПК-1, ПК-2, ПК-8
9	19-20	Создание системы меню. Управление проектом, создание приложения и инсталляционного пакета	2	Отчет, Защита, Тестирование	УК-1, ОПК-1, ОПК-2, ОПК-5, ОПК-8, ОПК-9, ПК-1, ПК-2, ПК-8

5.4. Практические занятия

№ п/п	№ темы	Тематика практических занятий	Трудоемкость, час.	Форма текущего контроля	Код формируемой компетенции
1	3-20	Выполнение курсовой работы	10	Контроль выполнения КР	УК-1, ОПК-1, ОПК-2, ОПК-5, ОПК-8, ОПК-9, ПК-1, ПК-2, ПК-8

5.5. Практическая подготовка обучающихся (в рамках выполнения лабораторных работ)

№ п/п	№ темы	Наименование лабораторных работ	Трудоемкость, час.	Вид работ, связанных с профессиональной деятельностью	Код формируемой компетенции /практического навыка (профессиональный стандарт)
1	13-14	Создание и модификация базы данных и таблиц в MS SQL Server. Создание и использование запросов в MS SQL Server	1	1. Выбор критериев оптимизации выполнения запросов к БД	ПК-8.3 (06.011 Администратор баз данных)
2	15-16	Удалённые представления данных. Использование удалённых представлений для работы в сети с выделенным сервером	1	1. Управление вычислительными ресурсами, взаимодействующими с БД	ПК-8.3 (06.011 Администратор баз данных)
3	17-18	Работа в локальной сети	1	1. Управление вычислительными ресурсами, взаимодействующими с БД	ПК-8.3 (06.011 Администратор баз данных)

5.6. Курсовой проект (работа)

Тематика курсового проекта (работы)	Код формируемой компетенции
Разработка информационной системы в среде СУБД	УК-1, ОПК-1, ОПК-2, ОПК-5, ОПК-8, ОПК-9, ПК-1, ПК-2, ПК-8

5.7. Самостоятельная работа обучающихся

Вид самостоятельной работы	Тематика самостоятельной работы обучающихся	Код формируемой компетенции
Курсовой проект (работа)	Определена тематикой курсовой работы	УК-1, ОПК-1, ОПК-2, ОПК-5, ОПК-8, ОПК-9, ПК-1, ПК-2, ПК-8
Проработка лекционного материала	Определена тематикой лекций	УК-1, ОПК-1, ОПК-2, ОПК-5, ОПК-8, ОПК-9, ПК-1, ПК-2, ПК-8
Подготовка к практическим занятиям	Определена тематикой практических занятий	УК-1, ОПК-1, ОПК-2, ОПК-5, ОПК-8, ОПК-9, ПК-1, ПК-2, ПК-8
Подготовка к лабораторным занятиям	Определена тематикой лабораторных работ	УК-1, ОПК-1, ОПК-2, ОПК-5, ОПК-8, ОПК-9, ПК-1, ПК-2, ПК-8
Контрольная работа для студентов заочной формы обучения	Определена тематикой изучаемого материала Контрольная работа 1, 2	УК-1, ОПК-1, ОПК-2, ОПК-5, ОПК-8, ОПК-9, ПК-1, ПК-2, ПК-8
Контактная самостоятельная работа	Определена тематикой изучаемого материала	УК-1, ОПК-1, ОПК-2, ОПК-5, ОПК-8, ОПК-9, ПК-1, ПК-2, ПК-8

6. ФОНД ОЦЕНОЧНЫХ СРЕДСТВ ДЛЯ ПРОВЕДЕНИЯ ТЕКУЩЕГО КОНТРОЛЯ И ПРОМЕЖУТОЧНОЙ АТТЕСТАЦИИ ОБУЧАЮЩИХСЯ ПО ДИСЦИПЛИНЕ

Фонд оценочных средств для проведения текущей и промежуточной аттестации обучающихся по дисциплине базируется на перечне компетенций с указанием этапов их формирования в процессе освоения образовательной программы. Фонд оценочных средств обеспечивает объективный контроль достижения всех результатов обучения, запланированных для дисциплины.

Фонд оценочных средств включает в себя:

- перечень компетенций, этапы их формирования в процессе освоения программы;
- описание показателей и критериев оценивания компетенций на различных этапах их формирования,
- описание шкал оценивания формирования компетенций;
- контрольные задания и другие оценочные материалы для текущего контроля и промежуточной аттестации
- методические материалы, определяющие процедуры оценивания знаний, умений, навыков, характеризующих этапы формирования компетенций.

Контроль освоения дисциплины производится согласно соответствующему локальному нормативному акту НИ РХТУ им. Д.И. Менделеева.

Фонд оценочных средств по данной дисциплине является приложением к рабочей программе дисциплины и представлен в отдельном документе.

7. МЕТОДИЧЕСКИЕ УКАЗАНИЯ ПО ОСВОЕНИЮ И ПРЕПОДАВАНИЮ ДИСЦИПЛИНЫ

Организация образовательного процесса регламентируется учебным планом и расписанием учебных занятий.

Язык обучения (преподавания) — русский.

Для всех видов аудиторных занятий 1 час устанавливается продолжительностью 45 минут. Зачетная единица составляет 27 астрономических часов или 36 академических часов. Через каждые 45 мин контактной работы делается перерыв продолжительностью 5 мин, а после двух часов контактной работы делается перерыв продолжительностью 10 мин.

Сетевая форма реализации программы дисциплины не используется.

Обучающийся имеет право на зачет результатов обучения по дисциплине, если она освоена им при получении среднего профессионального образования и /или высшего образования, а также дополнительного образования (при наличии). Зачтенные результаты обучения учитываются в качестве результатов промежуточной аттестации. Зачет результатов обучения осуществляется в порядке и формах, установленных локальным актом НИ РХТУ.

По всем вопросам учебной работы студент может обращаться к лектору курса – на лекциях, консультациях; к преподавателю, ведущему занятия семинарского типа, – на занятиях, консультациях; к заведующему кафедрой – в часы приёма.

Образовательные технологии

Учебный процесс при преподавании дисциплины основывается на использовании традиционных, инновационных и информационных образовательных технологий. Традиционные образовательные технологии представлены лекциями и занятиями семинарского типа. Инновационные образовательные технологии используются в виде применения активных и интерактивных форм проведения занятий. Информационные образовательные технологии реализуются путем активизации самостоятельной работы студентов в информационной образовательной среде.

При проведении учебных занятий обеспечивается развитие у обучающихся навыков командной работы, межличностной коммуникации, принятия решений, лидерских качеств (включая при необходимости проведение интерактивных лекций, групповых дискуссий, ролевых игр, тренингов, анализ ситуаций и имитационных моделей, преподавание дисциплины в форме курсов, составленных на основе результатов научных исследований, в том числе с учетом региональных особенностей профессиональной деятельности выпускников и потребностей работодателей).

Лекции

Лекционный курс предполагает систематизированное изложение основных вопросов содержания дисциплины. На первой лекции лектор обязан предупредить студентов, применительно по какой основной литературе (учебникам, учебным пособиям) будет прочитан курс.

Лекционный курс обеспечивает более глубокое понимание учебных вопросов при значительно меньшей затрате времени, чем это требуется большинству студентов при самостоятельном изучении материала.

Занятия семинарского типа

Занятия семинарского типа - в виде практических и лабораторных занятий

Практические занятия представляют собой детализацию лекционного теоретического материала, направлены на отработку навыков, проводятся в целях закрепления курса и охватывают все основные разделы дисциплины.

Основной формой проведения практических занятий является обсуждение наиболее проблемных и сложных вопросов по отдельным темам, а также решение задач и разбор примеров и ситуаций при контактной работе.

В обязанности преподавателя входят: оказание методической помощи и консультирование студентов по соответствующим темам курса, ответы на вопросы, управление процессом решения задач.

Активность на практических занятиях оценивается по следующим критериям:

- ответы на вопросы, предлагаемые преподавателем;
- участие в дискуссиях;
- выполнение практических заданий (решение задач).

Оценивание выполнения практических заданий входит в итоговую оценку работы на практическом занятии.

Лабораторные занятия представляют собой выполнение лабораторных работ (лабораторного практикума)

Лабораторный практикум начинается с ознакомления с техникой безопасности. Студенты изучают инструкцию по технике безопасности работы в данной лаборатории, контролирует ее понимание студентами, после чего каждый студент ставит свою подпись в листе учета прошедших инструктаж.

По каждой лабораторной работе студентом оформляется письменный отчет (протокол).

Текущий контроль на лабораторных работах проводится в виде устных опросов («допуск», «защита» по итогам лабораторных работ). При этом оценивается ход лабораторных работ, достигнутые результаты, качество оформления отчета, своевременность сдачи.

Практическая подготовка студента

Практическая подготовка - форма организации образовательной деятельности при освоении образовательной программы в условиях выполнения обучающимися определенных видов работ, связанных с будущей профессиональной деятельностью и направленных на формирование, закрепление, развитие практических навыков и компетенций по профилю соответствующей образовательной программы¹.

Образовательная деятельность в форме практической подготовки организована при изучении дисциплины.

Практическая подготовка организована непосредственно в ВУЗе, а именно на кафедре, осуществляющей подготовку студентов по направлению 09.0301 «Информатика и вычислительная техника».

Практическая подготовка организуется путем проведения лабораторных работ, предусматривающих участие обучающихся в выполнении отдельных элементов работ, связанных с будущей профессиональной деятельностью.

Практическая подготовка обучающихся с ограниченными возможностями здоровья и инвалидов организована с учетом особенностей психофизического развития, индивидуальных возможностей и состояния здоровья.

Самостоятельная работа студента

Для успешного освоения дисциплины студентам необходимо не только посещать аудиторные занятия, но и вести активную самостоятельную работу. При самостоятельной проработке курса студент должен:

- выполнить контрольную работу для студентов заочной формы обучения;
- проработать лекционный материал, в т.ч. повторить законспектированный на лекционном занятии материал и дополнить его с учетом рекомендованной по данной теме литературы;
- изучить рекомендованную основную и дополнительную литературу, при необходимости составлять тезисы, аннотации и конспекты наиболее важных моментов;
- подготовиться к занятиям семинарского типа (практическим и лабораторным занятиям);
- выполнить курсовую работу;
- использовать для самопроверки материалы оценочных средств.

7.1. Методические указания для обучающихся по освоению дисциплины

Перед изучением дисциплины студентам необходимо ознакомиться:

- с содержанием рабочей программы дисциплины;
- с целями и задачами дисциплины, её связями с другими дисциплинами (модулями) образовательной программы;
- методическими разработками по данной дисциплине, имеющимся в электронно-образовательной среде ВУЗа;
- с расписанием занятий по дисциплине, графиком консультаций преподавателей.

Методические указания по подготовке к аудиторным занятиям

Рекомендации по подготовке к лекционным занятиям.

Изучение дисциплины требует систематического и последовательного накопления теоретических знаний, следовательно, пропуски отдельных тем не позволяют глубоко освоить предмет. Студентам необходимо:

- перед каждой лекцией рекомендуется просматривать рабочую программу дисциплины, что позволит сэкономить время на записывание темы лекции, ее основных вопросов, рекомендуемой литературы;
- по указанию лектора на отдельные лекции надо приносить соответствующие материал на бумажных носителях (учебники, учебно-методические пособия), в электронном виде (таблицы, графики, схемы), если данный материал будет охарактеризован, прокомментирован, дополнен преподавателем непосредственно на лекции;
- перед следующей лекцией необходимо просмотреть по конспекту материал предыдущей.

При затруднениях в восприятии материала следует обратиться к основным литературным источникам. Если разобраться в материале не удалось, необходимо обратиться к лектору или к преподавателю на практических занятиях.

Рекомендации по подготовке к занятиям семинарского типа

Студентам следует:

- приносить с собой рекомендованные преподавателем к конкретному занятию литературу;
- при необходимости оформить протокол лабораторной работы;
- перед занятием по рекомендованным литературным источникам проработать теоретический материал, соответствующей теме;
- при подготовке следует обязательно использовать не только лекции, учебную литературу, но и научные статьи, материалы периодической печати, нормативно-правовые акты и пр.;
- теоретический материал следует соотносить с современным состоянием дел, так как в содержании предмета могут появиться изменения, дополнения, которые не всегда отражены в учебной литературе;
- в начале занятий задать преподавателю вопросы по материалу, вызвавшему затруднения в ходе самостоятельной работы;
- в ходе занятия не отвлекаться, давать конкретные, четкие ответы по существу вопросов;
- на занятии доводить каждую задачу до окончательного решения, демонстрировать понимание проведенных расчетов (анализов, ситуаций);
- в случае затруднений обращаться к преподавателю.

Студентам, пропустившим занятия (независимо от причин), или не выполнившим рассматриваемые на занятии задания, рекомендуется не позже чем в двухнедельный срок явиться на консультацию к преподавателю и отчитаться по теме занятия.

Методические указания по выполнению курсовой работы

Выполнение курсовой работы является одной из основных форм письменных работ студента.

В ходе выполнения курсовой работы студент должен показать, в какой мере он овладел теоретическими знаниями и практическими навыками, в какой степени научился ставить научно-исследовательские проблемы, делать выводы и обобщать полученные результаты.

Выполнение курсовой работы должно продемонстрировать наличие у студента базовых умений самостоятельной работы, а именно:

- в ходе работы над курсовой работой студент должен научиться самостоятельно находить, систематизировать и теоретически осмысливать научную литературу по выбранной теме;
- в работе должно проявляться авторское видение логики ответа на поставленные вопросы;
- выдвинутые в работе положения должны иметь убедительную и научно обоснованную аргументацию и сопровождаться выводами;
- текст пояснительной записки к работе должен демонстрировать хорошее владение автором грамотным, научным стилем изложения и соответствовать библиографическим требованиям оформления литературы.

Подробно все требования по выполнению курсовой работы, к содержанию, оформлению пояснительной записки и т.п. изложены в методических указаниях по выполнению конкретной работы.

Методические указания по подготовке к промежуточной аттестации по дисциплине

Изучение дисциплины завершается промежуточной аттестацией – сдачей зачета, экзамена, защиты курсовой работы. Промежуточная аттестация является формой итогового контроля знаний и умений, полученных на лекциях, занятиях семинарского типа и в процессе самостоятельной работы.

В период подготовки к промежуточной аттестации студент вновь обращается к пройденному учебному материалу. При этом он не только закрепляет полученные знания, но и получает новые. Подготовка студента к промежуточной аттестации включает в себя три этапа:

- 1) самостоятельная работа в течение семестра;
- 2) непосредственная подготовка в дни, предшествующие промежуточной аттестации по темам курса;
- 3) подготовка к ответу на вопросы, содержащиеся в контрольных заданиях (билетах).

Литература для подготовки к промежуточной аттестации рекомендуется преподавателем и указана в рабочей программе дисциплины. Для полноты учебной информации и ее сравнения желательно использовать не менее двух учебников, учебных пособий. Студент вправе сам придерживаться любой из представленных в учебниках точек зрения по спорной проблеме (в том числе отличной от преподавателя), но при условии достаточной аргументации.

Важным источником подготовки к промежуточной аттестации является конспект лекций, где учебный материал дается в систематизированном виде, основные положения его детализируются, подкрепляются современными фактами и информацией, которые в силу новизны не вошли в печатные источники. В ходе подготовки к промежуточной аттестации студентам необходимо обращать внимание не только на уровень запоминания, но и на степень понимания излагаемых проблем.

К промежуточной аттестации допускаются студенты, выполнившие все необходимые задания, предусмотренные рабочей программой дисциплины.

Промежуточная аттестация проводится преподавателем (или комиссией при защите курсовой работы) по вопросам/заданиям, охватывающим, как правило, материал лекций и занятий семинарского типа. По окончании ответа преподаватель может задать студенту дополнительные и уточняющие вопросы. Результаты промежуточной аттестации объявляются студенту после ее окончания в тот же день.

7.2. Методические рекомендации по организации и осуществлению самостоятельной работы обучающегося

Учебно-методическое обеспечение для самостоятельной работы студента по дисциплине

Учебно-методическое обеспечение для самостоятельной работы студента по дисциплине включает:

1. Конспект лекций
2. Основная и дополнительная литература (см. ниже).
3. Методические указания для обучающихся по освоению дисциплины
4. Интернет-ресурсы (см. ниже)
5. Информационные справочные системы (см. ниже)
6. Монографии, научные статьи, Интернет-публикации по тематике дисциплины
7. Фонд оценочных средств для проведения промежуточной аттестации обучающихся по дисциплине (см. выше).

Методические рекомендации по организации самостоятельной работы студента

Самостоятельная работа студентов (СРС) — это деятельность учащихся, которую они совершают без непосредственной помощи и указаний преподавателя, руководствуясь сформировавшимися ранее представлениями о порядке и правильности выполнения операций. Цель СРС в процессе обучения заключается, как в усвоении знаний, так и в формировании умений и навыков по их использованию в новых условиях на новом учебном материале. Самостоятельная работа призвана обеспечивать возможность осуществления студентами самостоятельной познавательной деятельности в обучении, и является видом учебного труда, способствующего формированию у студентов самостоятельности.

Самостоятельная работа студентов включает в себя выполнение различного рода заданий, которые ориентированы на более глубокое усвоение материала изучаемой дисциплины. К выполнению заданий для самостоятельной работы предъявляются следующие требования: задания должны исполняться самостоятельно и представляться в установленный срок, а также соответствовать установленным требованиям по оформлению.

Студентам следует:

- руководствоваться планом контрольных пунктов, определенным рабочей программой дисциплины;
- выполнять все плановые задания, выдаваемые преподавателем для самостоятельного выполнения, и разбирать на занятиях семинарского типа и консультациях неясные вопросы;
- использовать при подготовке соответствующие локальные нормативные документы ВУЗа.

Методические рекомендации по выполнению контрольной работы для студентов заочной формы обучения

Для заочной формы обучения предусмотрен текущий контроль в виде сдачи и защиты контрольной работы для студентов заочной формы обучения.

Контрольная работа для студентов заочной формы обучения - одна из форм самостоятельной работы студента. В процессе работы расширяется научно-теоретический кругозор по избранной теме, совершенствуются навыки самостоятельного изучения литературы и ее анализ.

Цель написания контрольной работы для студентов заочной формы обучения состоит в том, чтобы научить студента пользоваться литературой, привить умение популярно излагать сложные вопросы, найти решение заданной проблемы.

Тематика контрольных работ для студентов заочной формы обучения представлена в рабочей программе.

Контрольная работа для студентов заочной формы обучения может быть в виде теоретического задания и / или практического задания (несколько практических заданий). Контрольная работа для студентов заочной формы обучения, содержащая теоретическое задание, может иметь следующую структуру: содержание, введение, изложение основного содержания темы, заключение, список использованных источников.

При выполнении контрольной работы студенту рекомендуется:

- соблюдение всех требований, предъявляемых к содержанию и оформлению контрольной работы для студентов заочной формы обучения по данной дисциплине;
- использование рекомендованной литературы;
- поиск примеров и анализ информации;
- консультации у преподавателя.

Выбор варианта контрольной работы для студентов заочной формы обучения определяется преподавателем. До начала или во время сессии, но до промежуточной аттестации по дисциплине студент заочной формы обучения должен представить преподавателю предварительно на проверку, а далее при успешном ее выполнении – к итоговому собеседованию (защите) свою контрольную работу.

Если контрольная работа зачтена, но имеются замечания, то ее необходимо доработать в соответствии с требованиями преподавателя и предъявить на промежуточной аттестации. Если контрольная работа не зачтена, то студенту необходимо ее полностью переделать с учетом замечаний и снова представить на проверку преподавателю.

После защиты контрольной работы по дисциплине и при условии выполнения всех форм текущего контроля, предусмотренных рабочей программой дисциплины, студент заочной формы обучения допускается до промежуточной аттестации по данной дисциплине.

Методические рекомендации по работе с литературой

В рабочей программе представлен список основной и дополнительной литературы по курсу – это учебники, учебно-методические пособия или указания. Дополнительная литература – учебники, монографии, сборники научных трудов, журнальные и газетные статьи, различные справочники, энциклопедии, Интернет-ресурсы.

Любая форма самостоятельной работы студента начинается с изучения соответствующей литературы как в библиотеке / электронно-библиотечной системе, так и дома. Изучение указанных источников расширяет границы понимания предмета дисциплины

В данной рабочей программе приведен перечень основных и дополнительных источников, которые предлагается изучить в процессе обучения по дисциплине. Кроме того, для расширения и углубления знаний по данной дисциплине целесообразно использовать: библиотеку диссертаций; научные публикации в тематических журналах; полнотекстовые базы данных библиотеки; имеющиеся в библиотеке ВУЗа и региона, публикаций на электронных и бумажных носителях.

Выбранную монографию или статью целесообразно внимательно просмотреть. В книгах следует ознакомиться с оглавлением и научно-справочным аппаратом, прочитать аннотацию и предисловие. Целесообразно пролистать, рассмотреть иллюстрации, таблицы, диаграммы, приложения. Такое ознакомление позволит узнать, какие главы следует читать внимательно, а какие прочитать быстро. В книге или журнале, принадлежащих студенту, ключевые позиции можно выделять маркером или делать пометки на полях. При работе с электронным документом также следует выделять важную информацию. Если книга или журнал не являются собственностью студента, то целесообразно записывать номера страниц, которые привлекли внимание. Позже следует возвратиться к ним, перечитать или переписать нужную информацию.

Выделяются следующие виды записей при работе с литературой. Конспект – краткая схематическая запись основного содержания научной работы. Целью является не переписывание произведения, а выявление его логики, системы доказательств, основных выводов. Хороший конспект должен сочетать полноту изложения с краткостью. Цитата – точное воспроизведение текста. Заключается в кавычки. Точно указывается страница источника. Тезисы – концентрированное изложение основных положений прочитанного материала. Аннотация – очень краткое изложение содержания прочитанной работы. Резюме – наиболее общие выводы и положения работы, ее концептуальные итоги. Записи в той или иной форме не только способствуют пониманию и усвоению изучаемого материала, но и помогают вырабатывать навыки ясного изложения в письменной форме тех или иных теоретических вопросов.

7.3. Методические рекомендации для преподавателей

Обучение студентов строится на основе следующих принципов:

1. Цель обучения – познакомить с идеями и методами науки; развивать умения и навыки применения принципов и законов для решения как простых, так и нестандартных задач.

2. Обучение должно органически сочетаться с воспитанием. Нужно развивать в студентах волевые качества и трудолюбие. Ненавязчиво прививать элементы культуры поведения. В частности, преподаватель должен личным примером воспитывать в студентах пунктуальность и уважение к чужому времени (входить в аудиторию со звонком, заканчивать занятия также со звонком, даже если для этого придется прерваться на полуслове). После звонка с занятия начинается личное время студента, посвятить на которое преподаватель не имеет права.

3. Обучение должно быть не пассивным (студентам сообщается некоторый объем информации, рассматриваются способы решения тех или иных задач), а активным. Необходимо строить обучение так, чтобы в овладении материалом основную роль играла память логическая, а не формальная. Запоминание должно достигаться через глубокое понимание материала. Дисциплина должна предстать перед студентами не как некоторый объем информации, который нужно запомнить, а как логичная наука

4. Одно из важнейших условий успешного обучения – умение организовать работу студентов.

5. Отношение преподавателя к студентам должно носить характер доброжелательной требовательности. Для стимулирования работы студентов нужно использовать поощрение, одобрение, похвалу, но не порицание (порицание может применяться лишь как исключение). Преподаватель должен быть для студентов доступным.

6. Необходим регулярный контроль работы студентов. Правильно поставленный контроль помогает студентам организовать систематические самостоятельные занятия, а преподавателю - достичь высоких результатов в обучении.

Важнейшей задачей преподавателей, ведущих занятия по дисциплине, является выработка у студентов осознания необходимости и полезности знания дисциплины как теоретической и практической основы для изучения последующих в обучении дисциплин (модулей). Методически преподавание дисциплины основано, в первую очередь, на чтении лекций по основным разделам курса, проведении лабораторного практикума с использованием современного оборудования, привитии навыков эксперимента и его обработки.

С целью более эффективного усвоения студентами материала данной дисциплины рекомендуется при проведении лекционных занятий и занятий семинарского типа использовать современные технические средства обучения, а именно презентации лекций, наглядные пособия, компьютерное тестирование.

Для более глубокого изучения предмета и подготовки ряда вопросов (тем) для самостоятельного изучения по разделам дисциплины преподаватель предоставляет студентам необходимую информацию об использовании учебно-методического обеспечения: учебниках, учебных пособиях, сборниках примеров и задач и описание лабораторных работ, Интернет-ресурсов. Содержание занятий определяется настоящей рабочей программой дисциплины.

Для контроля знаний студентов по дисциплине проводится текущий и промежуточный контроль. При текущем контроле рекомендуется использовать контрольную работу для студентов заочной формы обучения, тестирование, а при предусмотренных учебным планом лабораторных занятий – допуск, оформление отчета (протокола), защиту лабораторной работы. Тестирование включает в себя задания по всем или по выбранным темам раздела рабочей программы дисциплины.

Организуя самостоятельную работу, необходимо постоянно обучать студентов методам такой работы.

Лекционные занятия – главное звено дидактического цикла обучения. Цель лекции – формирование у студентов ориентировочной основы для последующего усвоения материала методом самостоятельной работы. Содержание лекции должно отвечать следующим дидактическим требованиям:

- изложение материала от простого к сложному, от известного к неизвестному;
- логичность, четкость и ясность в изложении материала;
- возможность проблемного изложения, дискуссии, диалога с целью активизации деятельности студентов;
- опора смысловой части лекции на подлинные факты, события, явления, статистические данные;
- тесная связь теоретических положений и выводов с практикой и будущей профессиональной деятельностью студентов.

Преподаватель, ведущий лекционные занятия, должен знать существующие в педагогической науке и используемые на практике варианты лекций, их дидактические и воспитывающие возможности, а также их место в структуре процесса обучения.

При изложении материала важно помнить, что почти половина информации на лекции передается через интонацию. В профессиональном общении исходить из того, что восприятие лекций студентами заочной формы обучения существенно отличается по готовности и умению от восприятия студентами очной формы.

Преподавателем на этапе подготовки к практическим занятиям необходимо рекомендовать студентам углубленную самостоятельную работу с учебниками, периодической печатью и прочими источниками над заранее обозначенными вопросами, проблемами и задачами, чтобы в процессе практического занятия обеспечить их активное обсуждение, дискуссии. Цель преподавателя - при проведении практического занятия обеспечить возможность сделать студентами обобщающие выводы и заключения. При проведении практического занятия необходимо сочетать выступления студентов и преподавателя, чтобы сделать положительное рассмотрение обсуждаемой проблемы и анализ дискуссионных позиций.

Преподаватель обязан обсудить мнения студентов и дать свои разъяснения и консультации, что позволит студентам не только углубленно изучить теорию, но и приобрести навыки и умения использовать ее в практической работе.

При проведении практических занятий по дисциплине возможно использование сообщений, фрагментов первоисточников, тестов, практических заданий, разбор проблемных ситуаций, правильных решений и др. Практические занятия по дисциплине можно проводить в виде развернутой беседы. Преподаватель может использовать устный опрос. На практическом занятии основную роль играет функция обобщения и систематизации знаний. Главное в практическом занятии не столько передача новой информации, сколько расширение, закрепление и углубление знаний, умений, навыков, способов их получения и применения.

Преподавателю необходимо сохранить связь принципиальных положений лекций с содержанием практических занятий.

Если учебным планом по дисциплине предусмотрены лабораторные занятия, то следует учитывать, что освоение студентом лабораторного практикума – необходимая составная часть работы студента при освоении дисциплины. Каждый студент за время изучения дисциплины должен выполнить определенное количество лабораторных работ

Все студенты перед началом работы в лаборатории проходят инструктаж по технике безопасности. Каждый студент в специальном журнале ставит свою подпись о том, что он прослушал инструктаж по технике безопасности работы в лаборатории и обязуется выполнять все пункты инструктажа.

Студенты допускаются к выполнению работы только после проверки преподавателем готовности студента.

Готовность студента к выполнению лабораторной работы состоит в следующем:

а) проведена текущая работа, а именно изучен соответствующий теоретический материал, подготовлен протокол лабораторной работы для записи результатов (в случае необходимости);

б) знание экспериментальной составляющей данной работы в рамках описания работы в методических указаниях (лабораторном практикуме) или учебнике, умение работать с оборудованием;

в) знание правил техники безопасности при работе с оборудованием, используемым в данной лабораторной работе.

Студент не допускается к выполнению работы, если:

а) не подготовлен протокол для записи результатов;

б) студент не знает теории работы в рамках теоретического введения методических указаний (лабораторного практикума) и не представляет, что и каким методом он будет делать.

Однако, не получивший допуск к выполнению работы, до окончания лабораторного занятия студент работает в аудитории, устраняя допущенные недоработки.

Студентам, пропустившим занятия по уважительным причинам (имеется допуск из деканата), предоставляется возможность ее выполнения в другое время, указанное преподавателем. Студентам, пропустившим занятия по неуважительным причинам, предоставляется возможность ее выполнения в другое время, указанное ведущим преподавателем. Студенты, нуждающиеся в дополнительной подготовке, могут воспользоваться услугами Центра дополнительных образовательных услуг ВУЗа.

В течение одного занятия допускается выполнение не более одной лабораторной работы.

На титульном листе отчета по лабораторной работе (протокола) должны быть указаны фамилия и инициалы студента, код учебной группы. Отчет (протокол) также должен содержать цель работы, порядок выполнения.

Оформление отчета (протокола) работы завершается написанием выводов.

Прием «защиты» лабораторной работы заключается в проверке:

а) результатов работы,

б) достоверности расчетов и их соответствия измерениям (при необходимости);

в) правильности построения графиков (при необходимости);

г) оформления работы и выводов.

Правила ведения журнала преподавателя:

1) выполненная работа отмечается в журнале, а также в отчете по лабораторной работе (протоколе) студента подписью преподавателя и проставленной датой.

2) в графе журнала учета выполненных студентами лабораторных работ делается отметка о выполнении. Если работа «защищена», делается отметка о защите.

3) при допуске студента к промежуточной аттестации по данной дисциплине необходимо наличие зачетов по всем лабораторным работам, предусмотренным рабочей программой дисциплины.

При реализации рабочей программы дисциплины при контактной работе со студентами возможно применение активных и/или интерактивных форм обучения, в т.ч. компьютерных презентаций при чтении лекций, дискуссий, семинаров в диалоговом режиме и др.

Самостоятельная работа студентов предполагает индивидуальную работу с учебным материалом, выполнение контрольной работы для студентов заочной формы обучения, проработку лекционного материала, подготовку к занятиям семинарского типа (практическим и лабораторным занятиям), работу над курсовой работой, а также контактную самостоятельную работу с преподавателем, включающую текущие консультации, проверку правильности выполнения курсовой работы и др.

При проведении текущего контроля и промежуточной аттестации студентов важно всегда помнить, что систематичность, объективность, аргументированность – главные принципы, на которых основаны контроль и оценка знаний студентов. Контроль и оценка знаний студента, требуют учета его индивидуального стиля в осуществлении учебной деятельности. Знание критериев оценки знаний обязательно для преподавателя и студента.

7.4. Методические рекомендации по обучению лиц с ограниченными возможностями здоровья и инвалидов

При обучении лиц с ограниченными возможностями здоровья и инвалидов профессорско-преподавательский состав должен первоначально ознакомиться с психолого-физиологическими особенностями обучающихся инвалидов и лиц с ограниченными возможностями здоровья, индивидуальными программами реабилитации инвалидов. При необходимости организуется дополнительная поддержка преподавания психологами, социальными работниками, прошедшими подготовку ассистентами.

При необходимости используются социально-активные и рефлексивные методы обучения, технологии социокультурной реабилитации с целью оказания помощи в установлении полноценных межличностных отношений с другими студентами, создании комфортного психологического климата в студенческой группе.

Подбор и разработка учебных материалов производятся с учетом предоставления материала в различных формах: аудиальной, визуальной, с использованием специальных технических средств и информационных систем.

Освоение дисциплины лицами с ограниченными возможностями здоровья осуществляется с использованием средств обучения общего и специального назначения (персонального и коллективного использования).

Для инвалидов и лиц с ограниченными возможностями здоровья при необходимости есть возможность проводить лекционные, практические и ряд лабораторных занятий на 1-ом этаже учебного корпуса. Имеются специализированные кабинеты для самостоятельной и индивидуальной работы, оснащенные ПК.

Для студентов с ограниченными возможностями здоровья предусматривается доступная форма предоставления контрольных заданий и других материалов оценочных средств, а именно:

- в печатной или электронной форме (для лиц с нарушениями опорно-двигательного аппарата);
- в печатной форме или электронной форме с увеличенным шрифтом и контрастностью (для лиц с нарушениями слуха, речи, зрения);
- методом чтения ассистентом задания вслух (для лиц с нарушениями зрения).

Лабораторные работы по возможности выполняются методом вычислительного эксперимента или виртуально на ПК (при необходимости с помощью ассистента).

Студентам с ограниченными возможностями здоровья и инвалидам увеличивается время на подготовку ответов на контрольные вопросы.

Для таких студентов предусматривается доступная форма предоставления ответов на задания, а именно:

- письменно на бумаге или набором ответов на компьютере (для лиц с нарушениями слуха, речи);
- выбором ответа из возможных вариантов при тестировании с использованием услуг ассистента (для лиц с нарушениями опорно-двигательного аппарата);
- устно (для лиц с нарушениями зрения, опорно-двигательного аппарата).

При необходимости для обучающихся с инвалидностью процедура оценивания результатов обучения может проводиться в несколько этапов.

8. ОСНОВНАЯ И ДОПОЛНИТЕЛЬНАЯ УЧЕБНАЯ ЛИТЕРАТУРА, НЕОБХОДИМАЯ ДЛЯ ОСВОЕНИЯ ДИСЦИПЛИНЫ

а) основная литература

1. Карпова Т.С. Базы данных: модели, разработка, реализация [Электронный ресурс]: учебное пособие / Т.С. Карпова. – Электрон.дан. – Москва, 2016. – 403 с. - Режим доступа: <https://e.lanbook.com/book/100575>
2. Швецов В.И. Базы данных [Электронный ресурс]: учебное пособие / В.И. Швецов. – Электрон.дан. – Москва, 2016. – 218 с. - Режим доступа: <https://e.lanbook.com/book/100576>
3. Шабанова Н.Ю., Ефремова О.А., Лисин В.М. Базы данных Лабораторный практикум для студентов направления подготовки 09.03.01 «Информатика и вычислительная техника» Новомосковский институт (филиал) ФГБОУ ВО «РХТУ им Д И Менделеева»; Новомосковск, 2018. – 40 с.
4. Шабанова Н.Ю., Ефремова О.А., Барков А.А. Курсовая работа по дисциплине «Проектирование современных баз данных». Методические указания для студентов направления подготовки 09.03.01 «Информатика и вычислительная техника» / ФГБОУ ВО РХТУ им. Д.И. Менделеева, Новомосковский институт (филиал); Новомосковск, 2017. - 36 с.

б) дополнительная литература

1. Цехановский В.В. Управление данными [Электронный ресурс]: учебник / В.В. Цехановский, В.Д. Чертовской. – Электрон.дан. – Санкт-Петербург: Лань, 2015. – 432 с. - Режим доступа: <https://e.lanbook.com/book/65152>
2. Грошев А.С. Основы работы с базами данных [Электронный ресурс]: учебное пособие / А.С. Грошев. – Электрон.дан. – Москва, 2016. – 255 с. - Режим доступа: <https://e.lanbook.com/book/100325>
3. Баженова И.Ю. Основы проектирования приложений баз данных [Электронный ресурс]: учебное пособие / И.Ю. Баженова. – Электрон.дан. – Москва, 2016. – 237 с. - Режим доступа: <https://e.lanbook.com/book/100315>
4. Бурков А.В. Проектирование информационных систем в Microsoft SQL Server 2008 и Visual Studio 2008 [Электронный ресурс]: учебное пособие / А.В. Бурков. – Электрон.дан. – Москва, 2016. – 310 с. - Режим доступа: <https://e.lanbook.com/book/100392>
5. Туманов В.Е. Основы проектирования реляционных баз данных [Электронный ресурс]: учебное пособие / В.Е. Туманов. – Электрон.дан. – Москва, 2016. – 503 с. - Режим доступа: <https://e.lanbook.com/book/100316>
6. Марасанов А.М. Распределенные базы и хранилища данных [Электронный ресурс]: учебное пособие / А.М. Марасанов, Н.П. Аносова, О.О. Бородин, Е.С. Гаврилов. – Электрон.дан. – Москва, 2016. – 254 с. - Режим доступа: <https://e.lanbook.com/book/100445>
7. Полякова Л.Н. Основы SQL [Электронный ресурс]: учебное пособие / Л.Н. Полякова. – Электрон.дан. – Москва, 2016. – 273 с. - Режим доступа: <https://e.lanbook.com/book/100348>
8. Чубукова И.А. Data Mining [Электронный ресурс]: учебное пособие / И.А. Чубукова. – Электрон.дан. – Москва, 2016. – 470 с. - Режим доступа: <https://e.lanbook.com/book/100582>
9. Полуобояров В.В. Использование MS SQL Server Analysis Services 2008 для построения хранилищ данных [Электронный ресурс]: учебное пособие / В.В. Полуобояров. – Электрон.дан. – Москва, 2016. – 663 с. - Режим доступа: <https://e.lanbook.com/book/100613>

9. РЕСУРСЫ ИНФОРМАЦИОННО-ТЕЛЕКОММУНИКАЦИОННОЙ СЕТИ ИНТЕРНЕТ, ИНФОРМАЦИОННЫЕ ТЕХНОЛОГИИ, ИСПОЛЬЗУЕМЫЕ ПРИ ОСУЩЕСТВЛЕНИИ ОБРАЗОВАТЕЛЬНОГО ПРОЦЕССА ПО ДИСЦИПЛИНЕ

9.1. Электронные библиотечные ресурсы

1. ЭБС «Издательство «Лань» (договор № 33.03-П-3.1-3824/2021 от 26.09.2021г.; договор № 33.03-П-3.1-3825/2021 от 26.09.2021г. Срок действия с 26.09.2021г. по 25.09.2022г.) - <https://e.lanbook.com/>
2. ЭБС «Электронное издательство ЮРАЙТ» (договор № 33.03-Л-3.1-4377/2022 от 16.03.2022г. Срок действия с 16.03.2022г. по 15.03.2023г.) - <https://urait.ru/>
3. ЭБС «Консультант студента «ООО «Политехресурс» (договор № 33.03-П-3.1-4375/2022 на оказание услуг по предоставлению доступа к образовательной платформе ИКЗ 221770707263777070100100120015811244 от 16.03.2022г. Срок действия с 16.03.2022г. по 15.03.2023г.) - <https://www.studentlibrary.ru/>
4. Научная электронная библиотека «КиберЛенинка» - <https://cyberleninka.ru/>
5. Научная электронная библиотека eLIBRARY.RU - <https://elibrary.ru/>

9.2. Профессиональные базы данных и информационные справочные системы

1. Справочная Правовая Система «Консультант Юрист смарт-комплект Базовый ОВК-Ф» для нужд Новомосковского института РХТУ им. Д.И. Менделеева (контракт № 09-15ЭА/2022. ИКЗ 221770707263777070100100050016311244 от 05.04.2022г. Срок действия с 05.04.2022г. по 31.03.2023г.) - <http://www.consultant.ru/>
2. Информационно-коммуникационные технологии в образовании. Система федеральных образовательных порталов - <http://www.ict.edu.ru>
3. IC: ИТС Информационно-технологическое сопровождение пользователей IC: Предприятия - <https://its.1c.ru/section/news>
4. База данных «Citforum» - <http://citforum.ru/>
5. Интернет-версия справочно-правовой системы «Гарант» (информационно-правовой портал «Гарант.ру») - <http://www.garant.ru/>
6. Информационная система «Единое окно доступа к образовательным ресурсам» - <http://window.edu.ru/>
7. Российская государственная библиотека (РГБ) (информационно-справочная система) - <http://olden.rsl.ru/>
8. Российская национальная библиотека (информационно-справочная система) - <http://nlr.ru/>
9. Российская Книжная Палата (информационно-справочная система) - <http://www.bookchamber.ru/>

10. Профессиональная база данных. Энциклопедия - <http://uor-nsk.ru/>
11. Профессиональная база данных «Oxford dictionaries» (Оксфордские словари) - <http://www.natcorp.ox.ac.uk/>
12. Портал для аспирантов - <http://www.aspirantura.spb.ru/>
13. Электронный ресурс «Все для студента» - <https://www.twirpx.com/>

9.3. Программное обеспечение

1. Операционная система Microsoft Windows 7 - бессрочная лицензия в рамках подписки Azure Dev Tools for Teaching (бывший Microsoft Imagine Premium (бывший DreamSpark - The Novomoskovsk University (the branch) - EMDEPT - DreamSpark Premium <http://e5.onthehub.com/WebStore/Welcome.aspx?vsro=8&ws=9f5a10ad-c98b-e011-969d-0030487d8897>. Номер учетной записи: e5: 100039214))
2. Microsoft Word, Microsoft Excel, Microsoft PowerPoint из пакета Microsoft Office 365A1 - бессрочная лицензия в рамках подписки Azure Dev Tools for Teaching (бывший Microsoft Imagine Premium (бывший DreamSpark - The Novomoskovsk University (the branch) - EMDEPT - DreamSpark Premium <http://e5.onthehub.com/WebStore/Welcome.aspx?vsro=8&ws=9f5a10ad-c98b-e011-969d-0030487d8897>. Номер учетной записи: e5: 100039214))
3. Архиватор 7zip - распространяется под лицензией GNU LGPL license
4. Adobe Acrobat Reader - ПО Acrobat Reader DC, мобильное приложение Acrobat Reader - бесплатные и доступны для корпоративного распространения (<https://acrobat.adobe.com/ru/ru/acrobat/pdf-reader/volume-distribution.html>)
5. Браузер Mozilla FireFox – распространяется под лицензией Mozilla Public License 2.0 (MPL)
6. Microsoft Access – бессрочная лицензия в рамках подписки Azure Dev Tools for Teaching (бывший Microsoft Imagine Premium (бывший DreamSpark - The Novomoskovsk University (the branch) - EMDEPT - DreamSpark Premium <http://e5.onthehub.com/WebStore/Welcome.aspx?vsro=8&ws=9f5a10ad-c98b-e011-969d-0030487d8897>. Номер учетной записи: e5: 100039214))
7. Kexi – реляционная система управления базами данных, лицензия GNU LGPL, <http://kexi-project.org/>
8. Kaspersky Free <https://www.kaspersky.ru/free-antivirus>

10. МАТЕРИАЛЬНО-ТЕХНИЧЕСКАЯ БАЗА, НЕОБХОДИМАЯ ДЛЯ ОСУЩЕСТВЛЕНИЯ ОБРАЗОВАТЕЛЬНОГО ПРОЦЕССА ПО ДИСЦИПЛИНЕ

Наименование специальных помещений	Оснащенность специальных помещений
Аудитория для лекционных занятий (согласно расписанию учебных занятий)	Учебная мебель, доска Презентационная техника (ноутбук, проектор, экран – постоянное хранение в ауд. 213 с.к.)
Аудитория для лабораторных занятий (согласно расписанию учебных занятий)	Учебная мебель, доска Компьютеры в сборе (в соответствии с паспортом аудитории), подключенные к локальной сети, с возможностью просмотра видеоматериалов и презентаций Доступ в Интернет, к ЭБС, электронным образовательным и информационным ресурсам, базе данных электронного каталога НИ РХТУ, системе управления учебными курсами Moodle, учебно-методическим материалам, размещенным на локальном сервере кафедры ВТИТ Презентационная техника (ноутбук, проектор, экран – постоянное хранение в ауд. 213 с.к.) Сканер
Аудитория для практических занятий (согласно расписанию учебных занятий)	Учебная мебель, доска Компьютеры в сборе (в соответствии с паспортом аудитории), подключенные к локальной сети, с возможностью просмотра видеоматериалов и презентаций Доступ в Интернет, к ЭБС, электронным образовательным и информационным ресурсам, базе данных электронного каталога НИ РХТУ, системе управления учебными курсами Moodle, учебно-методическим материалам, размещенным на локальном сервере кафедры ВТИТ Презентационная техника (ноутбук, проектор, экран – постоянное хранение в ауд. 213 с.к.) Сканер
Аудитория для курсового проектирования (выполнения курсовых работ) (ауд. 212а с.к.)	Учебная мебель Компьютер в сборе (в соответствии с паспортом аудитории), подключенный к локальной сети, с возможностью просмотра видеоматериалов и презентаций. Доступ в Интернет, к ЭБС, электронным образовательным и информационным ресурсам, базе данных электронного каталога НИ РХТУ, системе управления учебными курсами Moodle, учебно-методическим материалам, размещенным на локальном сервере кафедры ВТИТ
Аудитория для самостоятельной работы студентов (ауд. 219 с.к.)	Учебная мебель Компьютеры в сборе (в соответствии с паспортом аудитории), подключенные к локальной сети, с возможностью просмотра видеоматериалов и презентаций Доступ в Интернет, к ЭБС, электронным образовательным и информационным ресурсам, базе данных электронного каталога НИ РХТУ, системе управления учебными курсами Moodle, учебно-методическим материалам, размещенным на локальном сервере кафедры ВТИТ Многофункциональное устройство (принтер, сканер, копир)
Аудитория для групповых консультаций (согласно расписанию учебных занятий)	Учебная мебель, доска Презентационная техника (ноутбук, проектор, экран – постоянное хранение в ауд. 213 с.к.)
Аудитория для индивидуальных консультаций (ауд. 208 с.к.)	Учебная мебель Компьютер в сборе (в соответствии с паспортом аудитории), подключенный к локальной сети, с возможностью просмотра видеоматериалов и презентаций Доступ в Интернет, к ЭБС, электронным образовательным и информационным ресурсам, базе данных электронного каталога НИ РХТУ, системе управления учебными курсами Moodle, учебно-методическим материалам, размещенным на локальном сервере кафедры ВТИТ
Аудитория для текущего контроля (согласно расписанию учебных занятий)	Учебная мебель, доска Компьютеры в сборе (в соответствии с паспортом аудитории), подключенные к локальной сети, с возможностью просмотра видеоматериалов и презентаций Доступ в Интернет, к ЭБС, электронным образовательным и информационным ресурсам, базе данных электронного каталога НИ РХТУ, системе управления учебными курсами Moodle, учебно-методическим материалам, размещенным на локальном сервере кафедры ВТИТ Сканер
Аудитория для промежуточной	Учебная мебель, доска

аттестации (согласно расписанию учебных занятий)	При необходимости выполнения практического задания на ПК предусмотрена возможность использования компьютерного класса кафедры ВТИТ
Помещения для хранения и профилактического обслуживания учебного оборудования (ауд. 210а с.к., 211 с.к.)	Стеллажи, оборудование, инструменты, стенды, необходимые для профилактического обслуживания, текущего ремонта и хранения техники и учебного оборудования, участвующего в учебном процессе

Для инвалидов и лиц с ограниченными возможностями здоровья при необходимости имеется возможность проведения лекционных занятий и занятий семинарского типа на 1-ом этаже учебного корпуса. Возле входных дверей в учебный корпус установлен звонок в дежурную сотруднику. Предусмотрены широкие дверные проемы. Имеются специализированные кабинеты для самостоятельной и индивидуальной работы, оснащенные ПК. По ряду тем предусмотрены виртуальные занятия, в том числе с использованием презентаций и выполнением требуемого объема работ в режиме удаленного доступа.

При освоении дисциплины при необходимости используется электронное обучение и дистанционные образовательные технологии.

ДОПОЛНЕНИЯ И ИЗМЕНЕНИЯ В РАБОЧЕЙ ПРОГРАММЕ
на 2022-2023 учебный год

В рабочую программу дисциплины вносятся следующие изменения:

1. В перечень электронных библиотечных ресурсов (п. 9.1) вносятся следующие изменения:

ЭБС «Издательство «Лань» (договор № 33.03-Р-3.1-5182/2022 от 26.09.2022г.; договор № 33.03-Л-3.1-5181/2022 от 26.09.2022г. Срок действия с 26.09.2022г. по 25.09.2023г.) - <https://e.lanbook.com/>

Дополнения и изменения в рабочей программе рассмотрены и одобрены на заседании кафедры «Вычислительная техника и информационные технологии»

«10» 10 2022 г, протокол № 2/8

Руководитель ОПОП _____  _____ /Силин А.В./

ДОПОЛНЕНИЯ И ИЗМЕНЕНИЯ В РАБОЧЕЙ ПРОГРАММЕ
на 2023-2024 учебный год

1. В рабочую программу дисциплины вносятся следующие изменения:

Ресурсы информационно-телекоммуникационной сети Интернет, используемые при осуществлении образовательного процесса по дисциплине:

- перечень электронных библиотечных ресурсов;
- перечень профессиональных баз данных и информационных справочных систем.

Дополнения и изменения в рабочей программе дисциплины рассмотрены и одобрены на заседании кафедры «Вычислительная техника и информационные технологии»

«30» 06 2023 г, протокол № 10/с

Руководитель ОПОП _____



_____/Сидинова А.В./

9.1. Электронные библиотечные ресурсы

1. ЭБС «Издательство «Лань» (договор № 33.03-П-3.1-5182/2022 от 26.09.2022г.; договор № 33.03-Л-3.1-5181/2022 от 26.09.2022г. Срок действия с 26.09.2022г. по 25.09.2023г.) - <https://e.lanbook.com/>
2. ЭБС «Электронное издательство ЮРАЙТ» (договор № 33.03-Л-3.1-6138/2023 от 20.04.2023г. Срок действия с 20.04.2023г. по 19.04.2024г.) - <https://urait.ru/>
3. ЭБС «ZNANIUM» (договор № 769 эбс / 33.02-П-3.1-6158/2023 ИКЗ 2217707072637770701001000900115814244 от 24.04.2023г. Срок действия с 24.04.2023г. по 23.04.2024г.) - <https://znanium.com/>
4. ЭБС «Консультант студента» (договор № 818КС/01-2023/33.02-Л-3.1-6152/2023 от 26.04.2023г. Срок действия с 26.04.2023г. по 25.04.2024г.) - [https:// studentlibrary.ru/](https://studentlibrary.ru/)
5. Научная электронная библиотека «КиберЛенинка» - <https://cyberleninka.ru/>
6. Научная электронная библиотека eLIBRARY.RU - <https://elibrary.ru/>

9.2. Профессиональные базы данных и информационные справочные системы

1. Информационно-коммуникационные технологии в образовании. Система федеральных образовательных порталов - <http://www.ict.edu.ru>
2. IC: ИТС Информационно-технологическое сопровождение пользователей IC: Предприятия - <https://its.ic.ru/section/news>
3. База данных «Citforum» - <http://citforum.ru/>
4. Интернет-версия справочно-правовой системы «Гарант» (информационно-правовой портал «Гарант.ру») - <http://www.garant.ru/>
5. Информационная система «Единое окно доступа к образовательным ресурсам» - <http://window.edu.ru/>
6. Российская государственная библиотека (РГБ) (информационно-справочная система) - <http://olden.rsl.ru/>
7. Российская национальная библиотека (информационно-справочная система) - <http://nlr.ru/>
8. Российская Книжная Палата (информационно-справочная система) - <http://www.bookchamber.ru/>
9. Профессиональная база данных. Энциклопедия - <http://uor-nsk.ru/>
10. Профессиональная база данных «Oxford dictionaries» (Оксфордские словари) - <http://www.natcorp.ox.ac.uk/>
11. Портал для аспирантов - <http://www.aspirantura.spb.ru/>
12. Электронный ресурс «Все для студента» - <https://www.twirpx.com/>

МИНИСТЕРСТВО НАУКИ И ВЫСШЕГО ОБРАЗОВАНИЯ РОССИЙСКОЙ ФЕДЕРАЦИИ

Новомосковский институт (филиал)
федерального государственного бюджетного образовательного учреждения высшего
образования «Российский химико-технологический университет имени Д.И. Менделеева»
(Новомосковский институт РХТУ им. Д.И. Менделеева)



УТВЕРЖДАЮ
Директор Новомосковского института
РХТУ им. Д.И. Менделеева
Первухин В.Л.
« 30 » 06 2022 г.

Рабочая программа дисциплины

Защита информации

Направление подготовки 09.03.01 «Информатика и вычислительная техника»

Направленность (профиль) подготовки «Автоматизированные системы обработки информации и управления»

Квалификация выпускника Бакалавр

Форма обучения заочная

г. Новомосковск – 2022 г.

Разработчик(ки):

к.т.н., доцент кафедры «Вычислительная техника и информационные технологии»
Новомосковского института РХТУ им. Д.И. Менделеева


_____ Силин А.В.
(подпись)

Рабочая программа рассмотрена и одобрена на заседании кафедры «Вычислительная техника и информационные технологии»

Протокол № 10/6-1 от 30.06.22

Зав.кафедрой, к.т.н, доцент 
_____ Силин А.В.
(подпись)

Эксперт

Советник генерального директора АО «Росин.тел»


_____ Сироткин Д.В.
(подпись)

Рабочая программа согласована с деканом факультета «Кибернетика»

Декан, к.т.н., доцент 
_____ Маслова Н.В.
(подпись)


« 30 » 06 2022 г.

Рабочая программа согласована с деканом факультета *Заочного и очно-заочного обучения*

Декан, к.т.н., доцент _____ Стекольников А.В.
(подпись)

« 30 » 06 2022 г.

Рабочая программа согласована с руководителем учебно-методического управления Новомосковского института РХТУ им. Д.И. Менделеева

Руководитель,
д.х.н., профессор 
_____ Кизим Н.Ф.
(подпись)

« 30 » 06 2022 г.

1. ЦЕЛИ ОСВОЕНИЯ ДИСЦИПЛИНЫ

Настоящая рабочая программа дисциплины устанавливает требования к знаниям, умениям и навыкам обучающихся, а также определяет содержание и виды учебных занятий и отчетности.

Целью освоения дисциплины является обеспечение профессиональной подготовки обучающихся, основанное на формировании следующих компетенций, определенных основной профессиональной образовательной программой направления подготовки 09.03.01 «Информатика и вычислительная техника», направленность (профиль) «Автоматизированные системы обработки информации и управления» (уровень бакалавриата):

- ОПК-1 Способен применять естественнонаучные и общинженерные знания, методы математического анализа и моделирования, теоретического и экспериментального исследования в профессиональной деятельности
- ОПК-2 Способен понимать принципы работы современных информационных технологий и программных средств, в том числе отечественного производства, и использовать их при решении задач профессиональной деятельности
- ОПК-3 Способен решать стандартные задачи профессиональной деятельности на основе информационной и библиографической культуры с применением информационно-коммуникационных технологий и с учетом основных требований информационной безопасности
- ОПК-8 Способен разрабатывать алгоритмы и программы, пригодные для практического применения
- ПК-11 Способен осуществлять администрирование процесса управления безопасностью сетевых устройств и программного обеспечения

2. ПЛАНИРУЕМЫЕ РЕЗУЛЬТАТЫ ОБУЧЕНИЯ ПО ДИСЦИПЛИНЕ, СООТНЕСЕННЫЕ С ПЛАНИРУЕМЫМИ РЕЗУЛЬТАТАМИ ОСВОЕНИЯ ОПОП

Освоение дисциплины направлено на формирование следующих компетенций, определенных в учебном плане основной профессиональной образовательной программы:

Код компетенции	Содержание компетенции	Код и наименование индикатора достижения компетенции
ОПК-1	Способен применять естественнонаучные и общинженерные знания, методы математического анализа и моделирования, теоретического и экспериментального исследования в профессиональной деятельности	ОПК-1.4 Знать: – методы и процессы сбора, хранения, обработки, передачи, анализа и оценки информации с применением компьютерных технологий, обеспечивающих возможность ее использования для принятия решений ОПК-1.7 Уметь: – решать стандартные профессиональные задачи с применением естественнонаучных и общинженерных знаний, методов математического анализа и моделирования ОПК-1.8 Владеть: – методами теоретического и экспериментального исследования объектов профессиональной деятельности
ОПК-2	Способен понимать принципы работы современных информационных технологий и программных средств, в том числе отечественного производства, и использовать их при решении задач профессиональной деятельности	ОПК-2.1 Знать: – современные информационные технологии и методы их использования при решении задач профессиональной деятельности ОПК-2.3 Уметь: – выбирать современные информационные технологии и программные средства, в том числе отечественного производства, для решения задач профессиональной деятельности ОПК-2.5 Владеть: – способами применения необходимых информационных технологий и программных средств, в том числе отечественного производства, при решении задач профессиональной деятельности
ОПК-3	Способен решать стандартные задачи профессиональной деятельности на основе информационной и библиографической культуры с применением информационно-коммуникационных технологий и с учетом основных требований информационной безопасности	ОПК-3.1 Знать: – принципы информационной и библиографической культуры, методы и средства решения стандартных задач профессиональной деятельности с применением информационно-коммуникационных технологий и с учетом основных требований информационной безопасности ОПК-3.2 Уметь: – решать стандартные задачи профессиональной деятельности на основе информационной и библиографической культуры с применением информационно-коммуникационных технологий и с учетом основных требований информационной безопасности ОПК-3.3 Владеть: – методами поиска и анализа информации для подготовки документов, обзоров, рефератов, докладов, публикаций, на основе

		информационной и библиографической культуры, с учетом соблюдения авторского права и требований информационной безопасности
ОПК-8	Способен разрабатывать алгоритмы и программы, пригодные для практического применения	<p>ОПК-8.1 Знать: – основные языки программирования, операционные системы и оболочки, современные среды разработки программного обеспечения</p> <p>ОПК-8.3 Уметь: – составлять алгоритмы, писать и отлаживать коды на языке программирования, тестировать работоспособность программы, интегрировать программные модули</p> <p>ОПК-8.5 Владеть: – языком программирования, методами отладки и тестирования работоспособности программы</p>
ПК-11	Способен осуществлять администрирование процесса управления безопасностью сетевых устройств и программного обеспечения	<p>ПК-11.1 Знать: – архитектуру аппаратных, программных и программно-аппаратных средств администрируемой сети – средства защиты от несанкционированного доступа операционных систем и систем управления базами данных – протоколы канального, сетевого, транспортного и прикладного уровней модели взаимодействия открытых систем – модель ISO для управления сетевым трафиком – защищенные протоколы управления – основные средства криптографии</p> <p>ПК-11.2 Уметь: – применять аппаратные средства защиты сетевых устройств от несанкционированного доступа – применять программно-аппаратные средства защиты сетевых устройств от несанкционированного доступа – пользоваться нормативно-технической документацией в области инфокоммуникационных технологий – подключать и настраивать современные межсетевые экраны – сегментировать элементы администрируемой сети</p> <p>ПК-11.3 Владеть: – навыками планирования защиты приложений от несанкционированного доступа – навыками оценки безопасности и защиты приложений, операционных систем от несанкционированного доступа – навыками установки специализированных программных средств защиты сетевых устройств администрируемой сети от несанкционированного доступа – навыками установки межсетевых экранов, средств предотвращения атак – навыками настройки средств обеспечения безопасности удаленного доступа (операционной системы и специализированных протоколов)</p>

3. МЕСТО ДИСЦИПЛИНЫ В СТРУКТУРЕ ОБРАЗОВАТЕЛЬНОЙ ПРОГРАММЫ

Дисциплина реализуется в рамках обязательной части Блока 1. Дисциплины (модули) основной профессиональной образовательной программы.

Изучение дисциплины предполагает предварительное освоение следующих дисциплин (модулей), практик образовательной программы: Начертательная геометрия, Аналитическая геометрия, Основы информационных технологий, Физика, Математический анализ, Инженерная графика, Профильное программное обеспечение для решения задач профессиональной деятельности, Электротехника, Линейная алгебра и функция нескольких переменных, Электроника, Экология, Интегралы и дифференциальные уравнения, Учебная (эксплуатационная) практика, Сети и телекоммуникации, Базы данных, Операционные системы, Производственная (технологическая (проектно-технологическая)) практика.

Освоение данной дисциплины необходимо как предшествующее для следующих дисциплин (модулей), практик образовательной программы: Производственная (преддипломная) практика.

4. ОБЪЕМ ДИСЦИПЛИНЫ

Общая трудоемкость дисциплины составляет 216 ак.час. (162 астр.час.) или 6 зачетных единиц (з.е).
1 ак.час = 45 мин (коэффициент приведения академических часов к астрономическим – 0,75)

Вид учебной работы	Всего ак. час.	Семестры ак.час	
		8	9

Контактная работа в том числе:	28,6	12,2	16,4
Лекции	16	6	10
Практические занятия	6	6	
Лабораторные работы	6		6
Экзамен	0,4		0,4
Зачет с оценкой			
Зачет	0,2	0,2	
Курсовой проект/ работа (зачет с оценкой)			
Самостоятельная работа (всего), в том числе:	175	56	119
Контактная самостоятельная работа - текущие консультации	2,4	0,9	1,5
Проработка лекционного материала	21	6	15
Подготовка к практическим занятиям	18	18	
Подготовка к лабораторным занятиям	36		36
Выполнение курсового проекта / работы			
Контрольная работа для студентов заочной формы обучения	96,6	31,1	65,5
Контактная самостоятельная работа - консультация перед экзаменом	1		1
Контроль, в том числе	12,4	3,8	8,6
Подготовка к промежуточной аттестации	12,4	3,8	8,6
Промежуточная аттестация		зачет	экзамен
Общая трудоемкость ак.час.	216	72	144
з.е.	6	2	4

5. СОДЕРЖАНИЕ И СТРУКТУРА ДИСЦИПЛИНЫ

5.1. Структура дисциплины и виды занятий

№ тем	Наименование темы дисциплины	Лекции	Занятия семинарского типа		Промеж. атт. ест., конс п/э	СРС	Контроль	Всего час.	Код формируемой компетенции
			Практ. занятия	Лаб. занятия					
1	Введение. Предмет и задачи курса. Основные понятия и особенности применения защиты информации	1				7	0,5	8,5	ОПК-1, ОПК-2, ОПК-3, ОПК-8, ПК-11
2	Анализ угроз информационной безопасности	1	1,5	0,5		15	1,2	19,2	ОПК-1, ОПК-2, ОПК-3, ОПК-8, ПК-11
3	Криптографическая защита информации	1	0,5	1		15	1,2	18,7	ОПК-1, ОПК-2, ОПК-3, ОПК-8, ПК-11
4	Принципы традиционного шифрования	1	0,5	1		15	1,2	18,7	ОПК-1, ОПК-2, ОПК-3, ОПК-8, ПК-11
5	Симметричные и асимметричные криптографические алгоритмы	1	0,5	1		15	1,2	18,7	ОПК-1, ОПК-2, ОПК-3, ОПК-8, ПК-11
6	Электронная цифровая подпись	1	1	1		15	1,2	19,2	ОПК-1, ОПК-2, ОПК-3, ОПК-8, ПК-11
7	Управление криптоключами	1	1			10	0,8	12,8	ОПК-1, ОПК-2, ОПК-3, ОПК-8, ПК-11
8	Идентификация, аутентификация и управление доступом	1	1	1		15	1,2	19,2	ОПК-1, ОПК-2, ОПК-3, ОПК-8, ПК-11
9	Многоуровневая защита корпоративной информации	1				10	0,5	11,5	ОПК-1, ОПК-2, ОПК-3, ОПК-8, ПК-11
10	Технологии защиты по уровням модели OSI	2				10	0,5	12,5	ОПК-1, ОПК-2, ОПК-3, ОПК-8, ПК-11
11	Межсетевые экраны	1		0,5		15	1,2	17,7	ОПК-1, ОПК-2, ОПК-3, ОПК-8, ПК-11
12	Технологии виртуальных защищённых сетей VPN	1				10	0,5	11,5	ОПК-1, ОПК-2, ОПК-3, ОПК-8, ПК-11
13	Технологии обнаружения и предотвращения вторжений	1				10	0,5	11,5	ОПК-1, ОПК-2, ОПК-3, ОПК-8,

									ПК-11
14	Технологии защиты от вредоносных программ и спама	2			12	0,7	14,7		ОПК-1, ОПК-2, ОПК-3, ОПК-8, ПК-11
	Консультация перед экзаменом				1		1		ОПК-1, ОПК-2, ОПК-3, ОПК-8, ПК-11
Промежуточная аттестация									
	Экзамен				0,4		0,4		ОПК-1, ОПК-2, ОПК-3, ОПК-8, ПК-11
	Зачет с оценкой								
	Зачет				0,2		0,2		ОПК-1, ОПК-2, ОПК-3, ОПК-8, ПК-11
	Курсовой проект/ раб. (зачет с оценкой)								
	Всего	16	6	6	0,6	175	12,4	216	

5.2. Содержание дисциплины, структурированное по темам

№ темы	Наименование темы дисциплины	Содержание раздела
1	Введение. Предмет и задачи курса. Основные понятия и особенности применения защиты информации	Цели и задачи курса. Исторические аспекты и современная постановка задачи обеспечения информационной безопасности. Основные понятия и определения. Юридическая защита, техническая защита, программная, аппаратная, программно-аппаратная защита. Надежность механизмов, алгоритмов, методов защиты компьютерной информации. Принципы защиты информации. Законодательство РФ, основы права в области защиты информации. Государственная стратегия обеспечения ИБ в России. Использование программных средств для решения практических задач защиты информации. Способы решения задач защиты информации и с применением информационно-коммуникационных технологий
2	Анализ угроз информационной безопасности	Основные методы реализации угроз информационной безопасности. Угрозы уязвимости беспроводных сетей. Тенденции развития ИТ-угроз. Криминализация атак на компьютерные сети и системы. Структура политики информационной безопасности. Разработка политики безопасности организации. Компоненты архитектуры безопасности. Роли и ответственности в безопасности сети. Международные и отечественные стандарты информационной безопасности. Стандарты безопасности беспроводных сетей. Стандарты информационной безопасности для Интернета.
3	Криптографическая защита информации.	Классификация алгоритмов защиты. Принципы работы симметричных и асимметричных криптосистем шифрования.
4	Принципы традиционного шифрования	Принципы замены и перестановки. Одиночные перестановки по ключу, двойная перестановка, вскрытие шифров перестановки. Магические квадраты, аддитивные шифры, мультипликативные шифры. Шифры. Виженера, Тритемиуса, Вернама, Плэйфера.
5	Симметричные и асимметричные криптографические алгоритмы	Алгоритмы шифрования DES и 3DES. Стандарт шифрования ГОСТ 28147-89. Стандарт шифрования AES. Основные режима работы блочного симметричного алгоритма. Алгоритм шифрования RSA. Ассимметричные криптосистемы на базе эллиптических кривых. Алгоритм асимметричного шифрования ECES.
6	Электронная цифровая подпись	Электронно-цифровая подпись (ЭЦП): понятие и назначение. Схема цифровой подписи. Применение криптографии с открытым ключом для создания ЭЦП. Схемы создания ЭЦП: Эль-Гамала, RSA, Рабина, Шнорра. Подпись документа с помощью симметричных криптосистем и посредника, с помощью криптографии с открытым ключом. ЭЦП и потайные каналы в системах ЭЦП. Слепые подписи. Функции хэширования. Федеральный закон РФ «Об электронной подписи».
7	Управление криптоключами	Метод распределения ключей Диффи-Хеллмана. Инфраструктура управления открытыми ключами PKI.
8	Идентификация, аутентификация и управление доступом	Методы аутентификации. Применение USB-токенов. Управление доступом по схеме однократного входа с авторизацией. Биометрическая аутентификация пользователя.
9	Многоуровневая защита корпоративной информации	Принципы многоуровневой защиты корпоративной информации. Системы «облачных вычислений». Многоуровневый подход к обеспечению информационной безопасности КИС. Безопасность «облачной» инфраструктуры.
10	Технологии защиты по уровням модели OSI	Защита на канальном уровне – протоколы PPTP и L2TP. Защита на сетевом уровне – протокол IP-SEC. Защита передаваемых данных с помощью протоколов АН и ESP. Защита на сеансовом уровне – протоколы SSL, TLS, SOCKS. Технологии межсетевое экранирования.
11	Межсетевые экраны	Функции межсетевых экранов. Структура меж сетевого экрана. Функции посредничества. Типы межсетевых экранов на различных уровнях модели OSI. Экранирующий маршрутизатор. Шлюз сеансового уровня. Прикладной шлюз. Шлюзы экспертного уровня. Основные схемы подключения межсетевых экранов. Межсетевой экран – экранирующий маршрутизатор. Защита локальной сети с помощью меж сетевого экрана с одним или несколькими сетевыми интерфейсами. Схема единой защиты локальной сети.
12	Технологии виртуальных защищённых сетей VPN	Разновидности реализации VPN. Особенности туннелирования. Схема виртуального защищённого туннеля. Классификация сетей VPN. Классификация VPN по признаку рабочего уровня. Классификация VPN по архитектуре технического решения. Классификация VPN по способу технической реализации. VPN с удалённым доступом. Внутрикorporативная VPN. Межкорпоративная VPN. VPN на базе маршрутизаторов. VPN на базе межсетевых экранов. VPN на базе специализированных программных и аппаратных средств.
13	Технологии обнаружения и предот-	Подсистема предотвращения вторжений в КИС. Методы обнаружения вторжений системой

	вращения вторжений	IPS. Методы обнаружения вторжений системой IPS. Защита от DDoS-атак.
14	Технологии защиты от вредоносных программ и спама	Классификация вредоносных программ. Сетевые черви. Троянские программы. Другие вредоносные программы и нежелательная корреспонденция. Принципы работы антивирусных программ. Особенности «облачной» антивирусной технологии. Проактивные методы обнаружения. Брандмауэры. Средства защиты от нежелательной корреспонденции.

5.3. Лабораторные занятия

№ п/п	№ темы	Наименование лабораторных работ	Трудоемкость, час.	Формы текущего контроля	Код формируемой компетенции
1	2	Изучение простейших алгоритмов шифрования	0,5	Отчет, Защита	ОПК-1, ОПК-2, ОПК-3, ОПК-8, ПК-11
2	3	Блочные алгоритмы шифрования	1	Отчет, Защита	ОПК-1, ОПК-2, ОПК-3, ОПК-8, ПК-11
3	4	Знакомство с алгоритмами асимметричного шифрования – дешифрования	1	Отчет, Защита	ОПК-1, ОПК-2, ОПК-3, ОПК-8, ПК-11
4	5	Цифровые подписи в криптографии	1	Отчет, Защита	ОПК-1, ОПК-2, ОПК-3, ОПК-8, ПК-11
5	6	Мандатное разграничение доступа к информации (принудительное управление доступом)	1	Отчет, Защита	ОПК-1, ОПК-2, ОПК-3, ОПК-8, ПК-11
6	8	Аутентификация	1	Отчет, Защита	ОПК-1, ОПК-2, ОПК-3, ОПК-8, ПК-11
7	11	Криптографическая программа PGP	0,5	Отчет, Защита, Тестирование	ОПК-1, ОПК-2, ОПК-3, ОПК-8, ПК-11

5.4. Практические занятия

№ п/п	№ темы	Тематика практических занятий	Трудоемкость, час.	Формы текущего контроля	Код формируемой компетенции
1	2	Анализ угроз безопасности	4	Опрос, Решение задач	ОПК-1, ОПК-2, ОПК-3, ОПК-8, ПК-11
2	3,4	Метод замены (подстановки)	4	Опрос, Решение задач	ОПК-1, ОПК-2, ОПК-3, ОПК-8, ПК-11
3	3,5	Схема шифрования Вижинера	4	Опрос, Решение задач	ОПК-1, ОПК-2, ОПК-3, ОПК-8, ПК-11
4	3,6,7,8	Алгоритм гаммирования	4	Опрос, Решение задач	ОПК-1, ОПК-2, ОПК-3, ОПК-8, ПК-11

5.5. Курсовой проект (работа)

Тематика курсового проекта (работы)		Код формируемой компетенции
Не предусмотрен		

5.6. Самостоятельная работа обучающихся

Вид самостоятельной работы	Тематика самостоятельной работы обучающихся	Код формируемой компетенции
Курсовой проект (работа)	Не предусмотрен	
Проработка лекционного материала	Определена тематикой лекций	ОПК-1, ОПК-2, ОПК-3, ОПК-8, ПК-11
Подготовка к практическим занятиям	Определена тематикой практических занятий	ОПК-1, ОПК-2, ОПК-3, ОПК-8, ПК-11
Подготовка к лабораторным занятиям	Определена тематикой лабораторных работ	ОПК-1, ОПК-2, ОПК-3, ОПК-8, ПК-11
Контрольная работа для студентов заочной формы обучения	Определена тематикой изучаемого материала	ОПК-1, ОПК-2, ОПК-3, ОПК-8, ПК-11
Контактная самостоятельная работа	Определена тематикой изучаемого материала	ОПК-1, ОПК-2, ОПК-3, ОПК-8, ПК-11

6. ФОНД ОЦЕНОЧНЫХ СРЕДСТВ ДЛЯ ПРОВЕДЕНИЯ ТЕКУЩЕГО КОНТРОЛЯ И ПРОМЕЖУТОЧНОЙ АТТЕСТАЦИИ ОБУЧАЮЩИХСЯ ПО ДИСЦИПЛИНЕ

Фонд оценочных средств для проведения текущей и промежуточной аттестации обучающихся по дисциплине базируется на перечне компетенций с указанием этапов их формирования в процессе освоения образовательной программы. Фонд оценочных средств обеспечивает объективный контроль достижения всех результатов обучения, запланированных для дисциплины.

Фонд оценочных средств включает в себя:

- перечень компетенций, этапы их формирования в процессе освоения программы;
- описание показателей и критериев оценивания компетенций на различных этапах их формирования;
- описание шкал оценивания формирования компетенций;
- контрольные задания и другие оценочные материалы для текущего контроля и промежуточной аттестации

– методические материалы, определяющие процедуры оценивания знаний, умений, навыков, характеризующих этапы формирования компетенций.

Контроль освоения дисциплины производится согласно соответствующему локальному нормативному акту НИ РХТУ им. Д.И. Менделеева.

Фонд оценочных средств по данной дисциплине является приложением к рабочей программе дисциплины и представлен в отдельном документе.

7. МЕТОДИЧЕСКИЕ УКАЗАНИЯ ПО ОСВОЕНИЮ И ПРЕПОДАВАНИЮ ДИСЦИПЛИНЫ

Организация образовательного процесса регламентируется учебным планом и расписанием учебных занятий.

Язык обучения (преподавания) — русский.

Для всех видов аудиторных занятий 1 час устанавливается продолжительностью 45 минут. Зачетная единица составляет 27 астрономических часов или 36 академических часов. Через каждые 45 мин контактной работы делается перерыв продолжительностью 5 мин, а после двух часов контактной работы делается перерыв продолжительностью 10 мин.

Сетевая форма реализации программы дисциплины не используется.

Обучающийся имеет право на зачет результатов обучения по дисциплине, если она освоена им при получении среднего профессионального образования и /или высшего образования, а также дополнительного образования (при наличии). Зачтенные результаты обучения учитываются в качестве результатов промежуточной аттестации. Зачет результатов обучения осуществляется в порядке и формах, установленных локальным актом НИ РХТУ.

По всем вопросам учебной работы студент может обращаться к лектору курса – на лекциях, консультациях; к преподавателю, ведущему занятия семинарского типа, – на занятиях, консультациях; к заведующему кафедрой – в часы приёма.

Образовательные технологии

Учебный процесс при преподавании дисциплины основывается на использовании традиционных, инновационных и информационных образовательных технологий. Традиционные образовательные технологии представлены лекциями и занятиями семинарского типа. Инновационные образовательные технологии используются в виде применения активных и интерактивных форм проведения занятий. Информационные образовательные технологии реализуются путем активизации самостоятельной работы студентов в информационной образовательной среде.

При проведении учебных занятий обеспечивается развитие у обучающихся навыков командной работы, межличностной коммуникации, принятия решений, лидерских качеств (включая при необходимости проведение интерактивных лекций, групповых дискуссий, ролевых игр, тренингов, анализ ситуаций и имитационных моделей, преподавание дисциплины в форме курсов, составленных на основе результатов научных исследований, в том числе с учетом региональных особенностей профессиональной деятельности выпускников и потребностей работодателей).

Лекции

Лекционный курс предполагает систематизированное изложение основных вопросов содержания дисциплины. На первой лекции лектор обязан предупредить студентов, применительно по какой основной литературе (учебникам, учебным пособиям) будет прочитан курс.

Лекционный курс обеспечивает более глубокое понимание учебных вопросов при значительно меньшей затрате времени, чем это требуется большинству студентов при самостоятельном изучении материала.

Занятия семинарского типа

Занятия семинарского типа - в виде практических и лабораторных занятий

Практические занятия представляют собой детализацию лекционного теоретического материала, направлены на отработку навыков, проводятся в целях закрепления курса и охватывают все основные разделы дисциплины.

Основной формой проведения практических занятий является обсуждение наиболее проблемных и сложных вопросов по отдельным темам, а также решение задач и разбор примеров и ситуаций при контактной работе.

В обязанности преподавателя входят: оказание методической помощи и консультирование студентов по соответствующим темам курса, ответы на вопросы, управление процессом решения задач.

Активность на практических занятиях оценивается по следующим критериям:

- ответы на вопросы, предлагаемые преподавателем;
- участие в дискуссиях;
- выполнение практических заданий (решение задач).

Оценивание выполнения практических заданий входит в итоговую оценку работы на практическом занятии.

Самостоятельная работа студента

Для успешного освоения дисциплины студентам необходимо не только посещать аудиторные занятия, но и вести активную самостоятельную работу. При самостоятельной проработке курса студент должен:

- выполнить контрольную работу для студентов заочной формы обучения;
- проработать лекционный материал, в т.ч. повторить законспектированный на лекционном занятии материал и дополнить его с учетом рекомендованной по данной теме литературы;
- изучить рекомендованную основную и дополнительную литературу, при необходимости составлять тезисы, аннотации и конспекты наиболее важных моментов;
- подготовиться к занятиям семинарского типа (практическим и лабораторным занятиям);
- использовать для самопроверки материалы оценочных средств;

7.1. Методические указания для обучающихся по освоению дисциплины

Перед изучением дисциплины студентам необходимо ознакомиться:

- с содержанием рабочей программы дисциплины;
- с целями и задачами дисциплины, её связями с другими дисциплинами (модулями) образовательной программы;
- методическими разработками по данной дисциплине, имеющимся в электронно-образовательной среде ВУЗа;
- с расписанием занятий по дисциплине, графиком консультаций преподавателей.

Методические указания по подготовке к аудиторным занятиям

Рекомендации по подготовке к лекционным занятиям.

Изучение дисциплины требует систематического и последовательного накопления теоретических знаний, следовательно, пропуски отдельных тем не позволяют глубоко освоить предмет. Студентам необходимо:

- перед каждой лекцией рекомендуется просматривать рабочую программу дисциплины, что позволит сэкономить время на записывание темы лекции, ее основных вопросов, рекомендуемой литературы;
 - по указанию лектора на отдельные лекции надо приносить соответствующие материал на бумажных носителях (учебники, учебно-методические пособия), в электронном виде (таблицы, графики, схемы), если данный материал будет охарактеризован, прокомментирован, дополнен преподавателем непосредственно на лекции;
 - перед следующей лекцией необходимо просмотреть по конспекту материал предыдущей.
- При затруднениях в восприятии материала следует обратиться к основным литературным источникам. Если разобраться в материале не удалось, необходимо обратиться к лектору или к преподавателю на практических занятиях.

Рекомендации по подготовке к занятиям семинарского типа

- Студентам следует:
- приносить с собой рекомендованные преподавателем к конкретному занятию литературу;
 - при необходимости оформить протокол лабораторной работы;
 - перед занятием по рекомендованным литературным источникам проработать теоретический материал, соответствующей теме;
 - при подготовке следует обязательно использовать не только лекции, учебную литературу, но и научные статьи, материалы периодической печати, нормативно-правовые акты и пр.;
 - теоретический материал следует соотносить с современным состоянием дел, так как в содержании предмета могут появиться изменения, дополнения, которые не всегда отражены в учебной литературе;
 - в начале занятий задать преподавателю вопросы по материалу, вызвавшему затруднения в ходе самостоятельной работы;
 - в ходе занятия не отвлекаться, давать конкретные, четкие ответы по существу вопросов;
 - на занятии доводить каждую задачу до окончательного решения, демонстрировать понимание проведенных расчетов (анализов, ситуаций);
 - в случае затруднений обращаться к преподавателю.
- Студентам, пропустившим занятия (независимо от причин), или не выполнившим рассматриваемые на занятии задания, рекомендуется не позже чем в двухнедельный срок явиться на консультацию к преподавателю и отчитаться по теме занятия.

Методические указания по подготовке к промежуточной аттестации по дисциплине

Изучение дисциплины завершается промежуточной аттестацией – сдачей зачета, экзамена. Промежуточная аттестация является формой итогового контроля знаний и умений, полученных на лекциях, занятиях семинарского типа и в процессе самостоятельной работы.

В период подготовки к промежуточной аттестации студент вновь обращается к пройденному учебному материалу. При этом он не только закрепляет полученные знания, но и получает новые. Подготовка студента к промежуточной аттестации включает в себя три этапа:

- 1) самостоятельная работа в течение семестра;
- 2) непосредственная подготовка в дни, предшествующие промежуточной аттестации по темам курса;
- 3) подготовка к ответу на вопросы, содержащиеся в контрольных заданиях (билетах).

Литература для подготовки к промежуточной аттестации рекомендуется преподавателем и указана в рабочей программе дисциплины. Для полноты учебной информации и ее сравнения желательно использовать не менее двух учебников, учебных пособий. Студент вправе сам придерживаться любой из представленных в учебниках точек зрения по спорной проблеме (в том числе отличной от преподавателя), но при условии достаточной аргументации.

Важным источником подготовки к промежуточной аттестации является конспект лекций, где учебный материал дается в систематизированном виде, основные положения его детализируются, подкрепляются современными фактами и информацией, которые в силу новизны не вошли в печатные источники. В ходе подготовки к промежуточной аттестации студентам необходимо обращать внимание не только на уровень запоминания, но и на степень понимания излагаемых проблем.

К промежуточной аттестации допускаются студенты, выполнившие все необходимые задания, предусмотренные рабочей программой дисциплины.

Промежуточная аттестация проводится преподавателем по вопросам/заданиям, охватывающим, как правило, материал лекций и занятий семинарского типа. По окончании ответа преподаватель может задать студенту дополнительные и уточняющие вопросы. Результаты промежуточной аттестации объявляются студенту после ее окончания в тот же день.

7.2. Методические рекомендации по организации и осуществлению самостоятельной работы обучающегося

Учебно-методическое обеспечение для самостоятельной работы студента по дисциплине

Учебно-методическое обеспечение для самостоятельной работы студента по дисциплине включает:

1. Конспект лекций
2. Основная и дополнительная литература (см. ниже).
3. Методические указания для обучающихся по освоению дисциплины
4. Интернет-ресурсы (см. ниже)
5. Информационные справочные системы (см. ниже)
6. Монографии, научные статьи, Интернет-публикации по тематике дисциплины
7. Фонд оценочных средств для проведения промежуточной аттестации обучающихся по дисциплине (см. выше).

Методические рекомендации по организации самостоятельной работы студента

Самостоятельная работа студентов (СРС) — это деятельность учащихся, которую они совершают без непосредственной помощи и указаний преподавателя, руководствуясь сформировавшимися ранее представлениями о порядке и правильности выполнения операций. Цель СРС в процессе обучения заключается, как в усвоении знаний, так и в формировании умений и навыков по их использованию в новых условиях на новом учебном материале. Самостоятельная работа призвана обеспечивать возможность осуществления студентами самостоятельной познавательной деятельности в обучении, и является видом учебного труда, способствующего формированию у студентов самостоятельности.

Самостоятельная работа студентов включает в себя выполнение различного рода заданий, которые ориентированы на более глубокое усвоение материала изучаемой дисциплины. К выполнению заданий для самостоятельной работы предъявляются следующие требования: задания должны исполняться самостоятельно и представляться в установленный срок, а также соответствовать установленным требованиям по оформлению.

Студентам следует:

- руководствоваться планом контрольных пунктов, определенным рабочей программой дисциплины;
- выполнять все плановые задания, выдаваемые преподавателем для самостоятельного выполнения, и разбирать на занятиях семинарского типа и консультациях неясные вопросы;
- использовать при подготовке соответствующие локальные нормативные документы ВУЗа.

Методические рекомендации по выполнению контрольной работы для студентов заочной формы обучения

Для заочной формы обучения предусмотрен текущий контроль в виде сдачи и защиты контрольной работы для студентов заочной формы обучения.

Контрольная работа для студентов заочной формы обучения - одна из форм самостоятельной работы студента. В процессе работы расширяется научно-теоретический кругозор по избранной теме, совершенствуются навыки самостоятельного изучения литературы и ее анализ.

Цель написания контрольной работы для студентов заочной формы обучения состоит в том, чтобы научить студента пользоваться литературой, привить умение популярно излагать сложные вопросы, найти решение заданной проблемы.

Тематика контрольных работ для студентов заочной формы обучения представлена в рабочей программе.

Контрольная работа для студентов заочной формы обучения может быть в виде теоретического задания и / или практического задания (нескольких практических заданий). Контрольная работа для студентов заочной формы обучения, содержащая теоретическое задание, может иметь следующую структуру: содержание, введение, изложение основного содержания темы, заключение, список использованных источников.

При выполнении контрольной работы студенту рекомендуется:

- соблюдение всех требований, предъявляемых к содержанию и оформлению контрольной работы для студентов заочной формы обучения по данной дисциплине;

- использование рекомендованной литературы.

- поиск примеров и анализ информации.

- консультации у преподавателя.

Выбор варианта контрольной работы для студентов заочной формы обучения определяется преподавателем. До начала или во время сессии, но до промежуточной аттестации по дисциплине студент заочной формы обучения должен представить преподавателю предварительно на проверку, а далее при успешном ее выполнении – к итоговому собеседованию (защите) свою контрольную работу.

Если контрольная работа зачтена, но имеются замечания, то ее необходимо доработать в соответствии с требованиями преподавателя и предъявить на промежуточной аттестации. Если контрольная работа не зачтена, то студенту необходимо ее полностью переделать с учетом замечаний и снова представить на проверку преподавателю.

После защиты контрольной работы по дисциплине и при условии выполнения всех форм текущего контроля, предусмотренных рабочей программой дисциплины, студент заочной формы обучения допускается до промежуточной аттестации по данной дисциплине.

Методические рекомендации по работе с литературой

В рабочей программе представлен список основной и дополнительной литературы по курсу – это учебники, учебно-методические пособия или указания. Дополнительная литература – учебники, монографии, сборники научных трудов, журнальные и газетные статьи, различные справочники, энциклопедии, Интернет-ресурсы.

Любая форма самостоятельной работы студента начинается с изучения соответствующей литературы как в библиотеке / электронно-библиотечной системе, так и дома. Изучение указанных источников расширяет границы понимания предмета дисциплины

В данной рабочей программе приведен перечень основных и дополнительных источников, которые предлагается изучить в процессе обучения по дисциплине. Кроме того, для расширения и углубления знаний по данной дисциплине целесообразно использовать: библиотеку диссертаций; научные публикации в тематических журналах; полнотекстовые базы данных библиотеки; имеющиеся в библиотеке ВУЗа и региона, публикаций на электронных и бумажных носителях.

Выбранную монографию или статью целесообразно внимательно просмотреть. В книгах следует ознакомиться с оглавлением и научно-справочным аппаратом, прочитать аннотацию и предисловие. Целесообразно пролистать, рассмотреть иллюстрации, таблицы, диаграммы, приложения. Такое ознакомление позволит узнать, какие главы следует читать внимательно, а какие прочитать быстро. В книге или журнале, принадлежащих студенту, ключевые позиции можно выделять маркером или делать пометки на полях. При работе с электронным документом также следует выделять важную информацию. Если книга или журнал не являются собственностью студента, то целесообразно записывать номера страниц, которые привлекли внимание. Позже следует возвратиться к ним, перечитать или переписать нужную информацию.

Выделяются следующие виды записей при работе с литературой. Конспект – краткая схематическая запись основного содержания научной работы. Целью является не переписывание произведения, а выявление его логики, системы доказательств, основных выводов. Хороший конспект должен сочетать полноту изложения с краткостью. Цитата – точное воспроизведение текста. Заключается в кавычки. Точно указывается страница источника. Тезисы – концентрированное изложение основных положений прочитанного материала. Аннотация – очень краткое изложение содержания прочитанной работы. Резюме – наиболее общие выводы и положения работы, ее концептуальные итоги. Записи в той или иной форме не только способствуют пониманию и усвоению изучаемого материала, но и помогают выработать навыки ясного изложения в письменной форме тех или иных теоретических вопросов.

7.3. Методические рекомендации для преподавателей

Обучение студентов строится на основе следующих принципов:

1. Цель обучения – познакомиться с идеями и методами науки; развивать умения и навыки применения принципов и законов для решения как простых, так и нестандартных задач.

2. Обучение должно органически сочетаться с воспитанием. Нужно развивать в студентах волевые качества и трудолюбие. Ненавязчиво прививать элементы культуры поведения. В частности, преподаватель должен личным примером воспитывать в студентах пунктуальность и уважение к чужому времени (входить в аудиторию со звонком, заканчивать занятия также со звонком, даже если для этого придется прерваться на полуслове). После звонка с занятия начинается личное время студента, посягать на которое преподаватель не имеет права.

3. Обучение должно быть не пассивным (студентам сообщается некоторый объем информации, рассматриваются способы решения тех или иных задач), а активным. Необходимо строить обучение так, чтобы в овладении материалом основную роль играла память логическая, а не формальная. Запоминание должно достигаться через глубокое понимание материала. Дисциплина должна предстать перед студентами не как некоторый объем информации, который нужно запомнить, а как логичная наука

4. Одно из важнейших условий успешного обучения – умение организовать работу студентов.

5. Отношение преподавателя к студентам должно носить характер доброжелательной требовательности. Для стимулирования работы студентов нужно использовать поощрение, одобрение, похвалу, но не порицание (порицание может применяться лишь как исключение). Преподаватель должен быть для студентов доступным.

6. Необходим регулярный контроль работы студентов. Правильно поставленный контроль помогает студентам организовать систематические самостоятельные занятия, а преподавателю - достичь высоких результатов в обучении.

Важнейшей задачей преподавателей, ведущих занятия по дисциплине, является выработка у студентов осознания необходимости и полезности знания дисциплины как теоретической и практической основы для изучения последующих в обучении дисциплин (модулей). Методически преподавание дисциплины основано, в первую очередь, на чтении лекций по основным разделам курса, проведении лабораторного практикума с использованием современного оборудования, привитии навыков эксперимента и его обработки.

С целью более эффективного усвоения студентами материала данной дисциплины рекомендуется при проведении лекционных занятий и занятий семинарского типа использовать современные технические средства обучения, а именно презентации лекций, наглядные пособия, компьютерное тестирование.

Для более глубокого изучения предмета и подготовки ряда вопросов (тем) для самостоятельного изучения по разделам дисциплины преподаватель предоставляет студентам необходимую информацию об использовании учебно-методического обеспечения: учебниках, учебных пособиях, сборниках примеров и задач и описание лабораторных работ, Интернет-ресурсов. Содержание занятий определяется настоящей рабочей программой дисциплины.

Для контроля знаний студентов по дисциплине проводится текущий и промежуточный контроль. При текущем контроле рекомендуется использовать контрольную работу для студентов заочной формы обучения, тестирование, а при предусмотренных учебным планом лабораторных занятий – допуск, оформление отчета (протокола), защиту лабораторной работы. Контрольное тестирование включает в себя задания по всем или по выбранным темам раздела рабочей программы дисциплины.

Организуя самостоятельную работу, необходимо постоянно обучать студентов методам такой работы.

Лекционные занятия – главное звено дидактического цикла обучения. Цель лекции – формирование у студентов ориентировочной основы для последующего усвоения материала методом самостоятельной работы. Содержание лекции должно отвечать следующим дидактическим требованиям:

- изложение материала от простого к сложному, от известного к неизвестному;
- логичность, четкость и ясность в изложении материала;
- возможность проблемного изложения, дискуссии, диалога с целью активизации деятельности студентов;
- опора смысловой части лекции на подлинные факты, события, явления, статистические данные;
- тесная связь теоретических положений и выводов с практикой и будущей профессиональной деятельностью студентов.

Преподаватель, ведущий лекционные занятия, должен знать существующие в педагогической науке и используемые на практике варианты лекций, их дидактические и воспитывающие возможности, а также их место в структуре процесса обучения.

При изложении материала важно помнить, что почти половина информации на лекции передается через интонацию. В профессиональном общении исходить из того, что восприятие лекций студентами заочной формы обучения существенно отличается по готовности и умению от восприятия студентами очной формы.

Преподавателем на этапе подготовки к практическим занятиям необходимо рекомендовать студентам углубленную самостоятельную работу с учебниками, периодической печатью и прочими источниками над заранее обозначенными вопросами, проблемами и задачами, чтобы в процессе практического занятия обеспечить их активное обсуждение, дискуссии. Цель преподавателя - при проведении практического занятия обеспечить возможность сделать студентами обобщающие выводы и заключения. При проведении практического занятия необходимо сочетать выступления студентов и преподавателя, чтобы сделать положительное рассмотрение обсуждаемой проблемы и анализ дискуссионных позиций. Преподаватель обязан обсудить мнения студентов и дать свои разъяснения и консультации, что позволит студентам не только углубленно изучить теорию, но и приобрести навыки и умения использовать ее в практической работе.

При проведении практических занятий по дисциплине возможно использование сообщений, фрагментов первоисточников, тестов, практических заданий, разбор проблемных ситуаций, правильных решений и др. Практические занятия по дисциплине можно проводить в виде развернутой беседы. Преподаватель может использовать устный опрос. На практическом занятии основную роль играет функция обобщения и систематизации знаний. Главное в практическом занятии не столько передача новой информации, сколько расширение, закрепление и углубление знаний, умений, навыков, способов их получения и применения.

Преподавателю необходимо сохранить связь принципиальных положений лекций с содержанием практических занятий.

Если учебным планом по дисциплине предусмотрены лабораторные занятия, то следует учитывать, что освоение студентом лабораторного практикума – необходимая составная часть работы студента при освоении дисциплины. Каждый студент за время изучения дисциплины должен выполнить определенное количество лабораторных работ

Все студенты перед началом работы в лаборатории проходят инструктаж по технике безопасности. Каждый студент в специальном журнале ставит свою подпись о том, что он прослушал инструктаж по технике безопасности работы в лаборатории и обязуется выполнять все пункты инструктажа.

Студенты допускаются к выполнению работы только после проверки преподавателем готовности студента.

Готовность студента к выполнению лабораторной работы состоит в следующем:

- а) проведена текущая работа, а именно изучен соответствующий теоретический материал, подготовлен протокол лабораторной работы для записи результатов (в случае необходимости);
- б) знание экспериментальной составляющей данной работы в рамках описания работы в методических указаниях (лабораторном практикуме) или учебнике, умение работать с оборудованием;
- в) знание правил техники безопасности при работе с оборудованием, используемым в данной лабораторной работе.

Студент не допускается к выполнению работы, если:

- а) не подготовлен протокол для записи результатов;
- б) студент не знает теории работы в рамках теоретического введения методических указаний (лабораторного практикума) и не представляет, что и каким методом он будет делать.

Однако, не получивший допуск к выполнению работы, до окончания лабораторного занятия студент работает в аудитории, устраняя допущенные недоработки.

Студентам, пропустившим занятия по уважительным причинам (имеется допуск из деканата), предоставляется возможность ее выполнения в другое время, указанное преподавателем. Студентам, пропустившим занятия по неуважительным причинам, предоставляется возможность ее выполнения в другое время, указанное ведущим преподавателем. Студенты, нуждающиеся в дополнительной подготовке, могут воспользоваться услугами Центра дополнительных образовательных услуг ВУЗа.

В течение одного занятия допускается выполнение не более одной лабораторной работы.

На титульном листе отчета по лабораторной работе (протокола) должны быть указаны фамилия и инициалы студента, код учебной группы. Отчет (протокол) также должен содержать цель работы, порядок выполнения.

Оформление отчета (протокола) работы завершается написанием выводов.

Прием «защиты» лабораторной работы заключается в проверке:

- а) результатов работы,
- б) достоверности расчетов и их соответствия измерениям (при необходимости);
- в) правильности построения графиков (при необходимости);
- г) оформления работы и выводов.

Правила ведения журнала преподавателя:

1) выполненная работа отмечается в журнале, а также в отчете по лабораторной работе (протоколе) студента подписью преподавателя и проставкой даты.

2) в графе журнала учета выполненных студентами лабораторных работ делается отметка о выполнении. Если работа «защищена», делается отметка о защите.

3) при допуске студента к промежуточной аттестации по данной дисциплине необходимо наличие зачетов по всем лабораторным работам, предусмотренным рабочей программой дисциплины.

При реализации рабочей программы дисциплины при контактной работе со студентами возможно применение активных и/или интерактивных форм обучения, в т.ч. компьютерных презентаций при чтении лекций, дискуссий, семинаров в диалоговом режиме и др.

Самостоятельная работа студентов предполагает индивидуальную работу с учебным материалом, выполнение контрольной работы для студентов заочной формы обучения, проработку лекционного материала, подготовку к занятиям семинарского типа (практическим и лабораторным занятиям), а также контактную самостоятельную работу с преподавателем, включающую текущие консультации и др.

При проведении текущего контроля и промежуточной аттестации студентов важно всегда помнить, что систематичность, объективность, аргументированность – главные принципы, на которых основаны контроль и оценка знаний студентов. Контроль и оценка знаний студента, требуют учета его индивидуального стиля в осуществлении учебной деятельности. Знание критериев оценки знаний обязательно для преподавателя и студента.

7.4. Методические рекомендации по обучению лиц с ограниченными возможностями здоровья и инвалидов

При обучении лиц с ограниченными возможностями здоровья и инвалидов профессорско-преподавательский состав должен первоначально ознакомиться с психолого-физиологическими особенностями обучающихся инвалидов и лиц с ограниченными возможностями здоровья, индивидуальными программами реабилитации инвалидов. При необходимости организуется дополнительная поддержка преподавания психологами, социальными работниками, прошедшими подготовку ассистентами.

При необходимости используются социально-активные и рефлексивные методы обучения, технологии социокультурной реабилитации с целью оказания помощи в установлении полноценных межличностных отношений с другими студентами, создании комфортного психологического климата в студенческой группе.

Подбор и разработка учебных материалов производится с учетом предоставления материала в различных формах: аудиальной, визуальной, с использованием специальных технических средств и информационных систем.

Освоение дисциплины лицами с ограниченными возможностями здоровья осуществляется с использованием средств обучения общего и специального назначения (персонального и коллективного использования).

Для инвалидов и лиц с ограниченными возможностями здоровья при необходимости есть возможность проводить лекционные, практические и ряд лабораторных занятий на 1-ом этаже учебных корпусов. Имеются специализированные кабинеты для самостоятельной и индивидуальной работы, оснащенные ПК.

Для студентов с ограниченными возможностями здоровья предусматривается доступная форма предоставления контрольных заданий и других материалов оценочных средств, а именно:

- в печатной или электронной форме (для лиц с нарушениями опорно-двигательного аппарата);
- в печатной форме или электронной форме с увеличенным шрифтом и контрастностью (для лиц с нарушениями слуха, речи, зрения);
- методом чтения ассистентом задания вслух (для лиц с нарушениями зрения).

Лабораторные работы по возможности выполняются методом вычислительного эксперимента или виртуально на ПК (при необходимости с помощью ассистента).

Студентам с ограниченными возможностями здоровья и инвалидам увеличивается время на подготовку ответов на контрольные вопросы. Для таких студентов предусматривается доступная форма предоставления ответов на задания, а именно:

- письменно на бумаге или набором ответов на компьютере (для лиц с нарушениями слуха, речи);
- выбором ответа из возможных вариантов при тестировании с использованием услуг ассистента (для лиц с нарушениями опорно-двигательного аппарата);
- устно (для лиц с нарушениями зрения, опорно-двигательного аппарата).

При необходимости для обучающихся с инвалидностью процедура оценивания результатов обучения может проводиться в несколько этапов.

8. ОСНОВНАЯ И ДОПОЛНИТЕЛЬНАЯ УЧЕБНАЯ ЛИТЕРАТУРА, НЕОБХОДИМАЯ ДЛЯ ОСВОЕНИЯ ДИСЦИПЛИНЫ

а) основная литература

1. Хорев П. Б. Методы и средства защиты информации в компьютерных системах: учеб. пособ. для вузов / П. Б. Хорев. - 4-е изд., стереотип. - М. : Академия, 2008. - 255 с. : ил.
2. Глухов М.М. Введение в теоретико-числовые методы криптографии [Электронный ресурс]: учебное пособие / М.М. Глухов, И.А. Круглов, А.Б. Пичкур, А.В. Черемушкин. – Электрон.дан. – Санкт-Петербург: Лань, 2011. – 400 с. - Режим доступа: <https://e.lanbook.com/book/68466>
3. Федоровская Т. М. Защита информации. Методические указания к выполнению лабораторной работы на тему «Модели политик безопасности. Исследование мандатной модели политики безопасности Белла-ЛаПадула (БЛМ)» для студентов направления подготовки 230100 «Информатика и вычислительная техника» / ФГБОУ ВПО «РХТУ им Д И Менделеева Новомосковский институт (филиал)»; Новомосковск, 2014. – 80 с.
4. Федоровская Т. М. Защита информации. Методические указания к лабораторным работам: «Шифрование на основе асимметричной криптографии» для студентов направления подготовки 230100 «Информатика и вычислительная техника» Новомосковский институт (филиал) ФГБОУ ВПО «РХТУ им Д.И. Менделеева»; Новомосковск, 2015. – 52 с.
5. Федоровская Т. М. Защита информации. Учебно-методическое пособие по курсу “Защита информации” для студентов направления подготовки 09.03.01 «Информатика и вычислительная техника» / ФГБОУ ВО «РХТУ им Д И Менделеева Новомосковский институт (филиал)»; Новомосковск, 2016. – 100 с.
6. Никифоров С.Н. Методы защиты информации. Защита от внешних вторжений [Электронный ресурс]: учеб. пособие / С.Н. Никифоров. – Электрон.дан. – Санкт-Петербург: Лань, 2018. – 96 с. - Режим доступа: <https://e.lanbook.com/book/107306>
7. Никифоров С.Н. Методы защиты информации. Защищенные сети [Электронный ресурс]: учебное пособие / С.Н. Никифоров. – Электрон.дан. – Санкт-Петербург: Лань, 2018. – 96 с. - Режим доступа: <https://e.lanbook.com/book/110935>
8. Никифоров С.Н. Методы защиты информации. Шифрование данных [Электронный ресурс]: учебное пособие / С.Н. Никифоров. – Электрон.дан. – Санкт-Петербург: Лань, 2018. – 160 с. - Режим доступа: <https://e.lanbook.com/book/106734>

б) дополнительная литература

1. Анисимов А.А. Менеджмент в сфере информационной безопасности [Электронный ресурс]: учебное пособие / А.А. Анисимов. – Электрон.дан. – Москва, 2016. – 212 с. - Режим доступа: <https://e.lanbook.com/book/100636>
2. Авдошин С.М. Технологии и продукты Microsoft в обеспечении информационной безопасности [Электронный ресурс]: учебное пособие / С.М. Авдошин, А.А. Савельева, В.А. Сердюк. – Электрон.дан. – Москва, 2016. – 432 с. - Режим доступа: <https://e.lanbook.com/book/100514>
3. Басалова Г.В. Основы криптографии [Электронный ресурс]: учебное пособие / Г.В. Басалова. – Электрон.дан. – Москва: , 2016. – 282 с. - Режим доступа: <https://e.lanbook.com/book/100302>
4. Галатенко В.А. Основы информационной безопасности [Электронный ресурс]: учебное пособие / В.А. Галатенко. – Электрон.дан. – Москва, 2016. – 266 с. - Режим доступа: <https://e.lanbook.com/book/100295>

5. Галатенко В.А. Стандарты информационной безопасности [Электронный ресурс]: учебное пособие / В.А. Галатенко. – Электрон.дан. – Москва, 2016. – 307 с. - Режим доступа: <https://e.lanbook.com/book/100511>
6. Джонс К.Д. Инструментальные средства обеспечения безопасности [Электронный ресурс]: учебное пособие / К.Д. Джонс, М. Ше-ма, Б.С. Джонсон. – Электрон.дан. – Москва, 2016. – 914 с. - Режим доступа: <https://e.lanbook.com/book/100602>
7. Киев В.И. Безопасность информационных систем [Электронный ресурс]: учебное пособие / В.И. Киев, О.Н. Граничин. – Электрон.дан. – Москва, 2016. – 191 с. - Режим доступа: <https://e.lanbook.com/book/100580>
8. Лапонина О.Р. Межсетевое экранирование [Электронный ресурс]: учебное пособие / О.Р. Лапонина. – Электрон.дан. – Москва, 2016. – 465 с. - Режим доступа: <https://e.lanbook.com/book/100648>
9. Полянская О.Ю. Инфраструктуры открытых ключей [Электронный ресурс]: учебное пособие / О.Ю. Полянская. – Электрон.дан. – Москва: , 2016. – 453 с. - Режим доступа: <https://e.lanbook.com/book/100601>
10. Руденков Н.А. Технологии защиты информации в компьютерных сетях [Электронный ресурс]: учебное пособие / Н.А. Руденков, А.В. Пролетарский, Е.В. Смирнова, А.М. Суворов. – Электрон.дан. – Москва, 2016. – 368 с. - Режим доступа: <https://e.lanbook.com/book/100522>
11. Нестеров С.А. Основы информационной безопасности [Электронный ресурс]: учебное пособие / С.А. Нестеров. – Электрон.дан. – Санкт-Петербург: Лань, 2018. – 324 с. - Режим доступа: <https://e.lanbook.com/book/103908>

9. РЕСУРСЫ ИНФОРМАЦИОННО-ТЕЛЕКОММУНИКАЦИОННОЙ СЕТИ ИНТЕРНЕТ, ИНФОРМАЦИОННЫЕ ТЕХНОЛОГИИ, ИСПОЛЬЗУЕМЫЕ ПРИ ОСУЩЕСТВЛЕНИИ ОБРАЗОВАТЕЛЬНОГО ПРОЦЕССА ПО ДИСЦИПЛИНЕ

9.1. Электронные библиотечные ресурсы

1. ЭБС «Издательство «Лань» (договор № 33.03-Р-3.1-3824/2021 от 26.09.2021г.; договор № 33.03-Р-3.1-3825/2021 от 26.09.2021г. Срок действия с 26.09.2021г. по 25.09.2022г.) - <https://e.lanbook.com/>
2. ЭБС «Электронное издательство ЮРАЙТ» (договор № 33.03-Л-3.1-4377/2022 от 16.03.2022г. Срок действия с 16.03.2022г. по 15.03.2023г.) - <https://urait.ru/>
3. ЭБС «Консультант студента «ООО «Политехресурс» (договор № 33.03-Р-3.1-4375/2022 на оказание услуг по предоставлению доступа к образовательной платформе ИКЗ 221770707263777070100100120015811244 от 16.03.2022г. Срок действия с 16.03.2022г. по 15.03.2023г.) - <https://www.studentlibrary.ru/>
4. Научная электронная библиотека «КиберЛенинка» - <https://cyberleninka.ru/>
5. Научная электронная библиотека eLIBRARY.RU - <https://elibrary.ru/>

9.2. Профессиональные базы данных и информационные справочные системы

1. Справочная Правовая Система «Консультант Юрист смарт-комплект Базовый ОВК-Ф» для нужд Новомосковского института РХТУ им. Д.И. Менделеева (контракт № 09-15ЭА/2022. ИКЗ 221770707263777070100100050016311244 от 05.04.2022г. Срок действия с 05.04.2022г. по 31.03.2023г.) - <http://www.consultant.ru/>
2. Информационно-коммуникационные технологии в образовании. Система федеральных образовательных порталов - <http://www.ict.edu.ru>
3. IC: ИТС Информационно-технологическое сопровождение пользователей IC: Предприятия - <https://its.1c.ru/section/news>
4. База данных «Citforum» - <http://citforum.ru/>
5. Интернет-версия справочно-правовой системы «Гарант» (информационно-правовой портал «Гарант.ру») - <http://www.garant.ru/>
6. Информационная система «Единое окно доступа к образовательным ресурсам» - <http://window.edu.ru/>
7. Российская государственная библиотека (РГБ) (информационно-справочная система) - <http://olden.rsl.ru/>
8. Российская национальная библиотека (информационно-справочная система) - <http://nlr.ru/>
9. Российская Книжная Палата (информационно-справочная система) - <http://www.bookchamber.ru/>
10. Профессиональная база данных. Энциклопедия - <http://uor-nsk.ru/>
11. Профессиональная база данных «Oxford dictionaries» (Оксфордские словари) - <http://www.natcorp.ox.ac.uk/>
12. Портал для аспирантов - <http://www.aspirantura.spb.ru/>
13. Электронный ресурс «Все для студента» - <https://www.twirpx.com/>

9.3. Программное обеспечение

1. Операционная система Microsoft Windows 7 - бессрочная лицензия в рамках подписки Azure Dev Tools for Teaching (бывший Microsoft Imagine Premium (бывший DreamSpark - The Novomoskovsk University (the branch) - EMDEPT - DreamSpark Premium <http://e5.onthehub.com/WebStore/Welcome.aspx?vsro=8&ws=9f5a10ad-c98b-e011-969d-0030487d8897>. Номер учетной записи: e5: 100039214))
2. Microsoft Word, Microsoft Excel, Microsoft PowerPoint из пакета Microsoft Office 365A1 - бессрочная лицензия в рамках подписки Azure Dev Tools for Teaching (бывший Microsoft Imagine Premium (бывший DreamSpark - The Novomoskovsk University (the branch) - EMDEPT - DreamSpark Premium <http://e5.onthehub.com/WebStore/Welcome.aspx?vsro=8&ws=9f5a10ad-c98b-e011-969d-0030487d8897>. Номер учетной записи: e5: 100039214))
3. Архиватор 7zip - распространяется под лицензией GNU LGPL license
4. Adobe Acrobat Reader - ПО Acrobat Reader DC, мобильное приложение Acrobat Reader - бесплатные и доступны для корпоративного распространения (<https://acrobat.adobe.com/ru/ru/acrobat/pdf-reader/volume-distribution.html>)
5. Браузер Mozilla FireFox – распространяется под лицензией Mozilla Public License 2.0 (MPL)
6. Visual C++ – бессрочная лицензия в рамках подписки Azure Dev Tools for Teaching (бывший Microsoft Imagine Premium (бывший DreamSpark - The Novomoskovsk University (the branch) - EMDEPT - DreamSpark Premium <http://e5.onthehub.com/WebStore/Welcome.aspx?vsro=8&ws=9f5a10ad-c98b-e011-969d-0030487d8897>. Номер учетной записи: e5: 100039214))
7. Kaspersky Free <https://www.kaspersky.ru/free-antivirus>

10. МАТЕРИАЛЬНО-ТЕХНИЧЕСКАЯ БАЗА, НЕОБХОДИМАЯ ДЛЯ ОСУЩЕСТВЛЕНИЯ ОБРАЗОВАТЕЛЬНОГО ПРОЦЕССА ПО ДИСЦИПЛИНЕ

Наименование специальных помещений	Оснащенность специальных помещений
Аудитория для лекционных занятий (согласно расписанию учебных занятий)	Учебная мебель, доска Презентационная техника (ноутбук, проектор, экран – постоянное хранение в ауд. 213 с.к.)
Аудитория для лабораторных занятий (согласно расписанию учебных занятий)	Учебная мебель, доска Компьютеры в сборе (в соответствии с паспортом аудитории), подключенные к локальной сети, с возможностью просмотра видеоматериалов и презентаций

	<p>Доступ в Интернет, к ЭБС, электронным образовательным и информационным ресурсам, базе данных электронного каталога НИ РХТУ, системе управления учебными курсами Moodle, учебно-методическим материалам, размещенным на локальном сервере кафедры ВТИТ</p> <p>Презентационная техника (ноутбук, проектор, экран – постоянное хранение в ауд. 213 с.к.)</p> <p>Сканер</p>
Аудитория для практических занятий (согласно расписанию учебных занятий)	<p>Учебная мебель, доска</p> <p>Компьютеры в сборе (в соответствии с паспортом аудитории), подключенные к локальной сети, с возможностью просмотра видеоматериалов и презентаций</p> <p>Доступ в Интернет, к ЭБС, электронным образовательным и информационным ресурсам, базе данных электронного каталога НИ РХТУ, системе управления учебными курсами Moodle, учебно-методическим материалам, размещенным на локальном сервере кафедры ВТИТ</p> <p>Презентационная техника (ноутбук, проектор, экран – постоянное хранение в ауд. 213 с.к.)</p> <p>Сканер</p>
Аудитория для самостоятельной работы студентов (ауд. 219 с.к.)	<p>Учебная мебель</p> <p>Компьютеры в сборе (в соответствии с паспортом аудитории), подключенные к локальной сети, с возможностью просмотра видеоматериалов и презентаций</p> <p>Доступ в Интернет, к ЭБС, электронным образовательным и информационным ресурсам, базе данных электронного каталога НИ РХТУ, системе управления учебными курсами Moodle, учебно-методическим материалам, размещенным на локальном сервере кафедры ВТИТ</p> <p>Многофункциональное устройство (принтер, сканер, копир)</p>
Аудитория для групповых консультаций (согласно расписанию учебных занятий)	<p>Учебная мебель, доска</p> <p>Презентационная техника (ноутбук, проектор, экран – постоянное хранение в ауд. 213 с.к.)</p>
Аудитория для индивидуальных консультаций (ауд. 208 с.к.)	<p>Учебная мебель</p> <p>Компьютер в сборе (в соответствии с паспортом аудитории), подключенный к локальной сети, с возможностью просмотра видеоматериалов и презентаций</p> <p>Доступ в Интернет, к ЭБС, электронным образовательным и информационным ресурсам, базе данных электронного каталога НИ РХТУ, системе управления учебными курсами Moodle, учебно-методическим материалам, размещенным на локальном сервере кафедры ВТИТ</p>
Аудитория для текущего контроля (согласно расписанию учебных занятий)	<p>Учебная мебель, доска</p> <p>Компьютеры в сборе (в соответствии с паспортом аудитории), подключенные к локальной сети, с возможностью просмотра видеоматериалов и презентаций</p> <p>Доступ в Интернет, к ЭБС, электронным образовательным и информационным ресурсам, базе данных электронного каталога НИ РХТУ, системе управления учебными курсами Moodle, учебно-методическим материалам, размещенным на локальном сервере кафедры ВТИТ</p> <p>Сканер</p>
Аудитория для промежуточной аттестации (согласно расписанию учебных занятий)	<p>Учебная мебель, доска</p> <p>При необходимости выполнения практического задания на ПК предусмотрена возможность использования компьютерного класса кафедры ВТИТ</p>
Помещения для хранения и профилактического обслуживания учебного оборудования (ауд. 210а с.к., 211 с.к.)	<p>Стеллажи, оборудование, инструменты, стенды, необходимые для профилактического обслуживания, текущего ремонта и хранения техники и учебного оборудования, участвующего в учебном процессе</p>

Для инвалидов и лиц с ограниченными возможностями здоровья при необходимости имеется возможность проведения лекционных занятий и занятий семинарского типа на 1-ом этаже учебного корпуса. Возле входных дверей в учебный корпус установлен звонок в дежурную службу. Предусмотрены широкие дверные проемы. Имеются специализированные кабинеты для самостоятельной и индивидуальной работы, оснащенные ПК. По ряду тем предусмотрены виртуальные занятия, в том числе с использованием презентаций и выполнением требуемого объема работ в режиме удаленного доступа.

При освоении дисциплины при необходимости используется электронное обучение и дистанционные образовательные технологии.

**ДОПОЛНЕНИЯ И ИЗМЕНЕНИЯ В РАБОЧЕЙ ПРОГРАММЕ
на 2022-2023 учебный год**

В рабочую программу дисциплины вносятся следующие изменения:

1. В перечень электронных библиотечных ресурсов (п. 9.1) вносятся следующие изменения:

ЭБС «Издательство «Лань» ((договор № 33.03-Р-3.1-5182/2022 от 26.09.2022г.; договор № 33.03-Л-3.1-5181/2022 от 26.09.2022г. Срок действия с 26.09.2022г. по 25.09.2023г.) - <https://e.lanbook.com/>

Дополнения и изменения в рабочей программе рассмотрены и одобрены на заседании кафедры «Вычислительная техника и информационные технологии»

«10» 10 2022 г, протокол № 2/8

Руководитель ОПОП _____



/Силин А.В./

ДОПОЛНЕНИЯ И ИЗМЕНЕНИЯ В РАБОЧЕЙ ПРОГРАММЕ
на 2023-2024 учебный год

1. В рабочую программу дисциплины вносятся следующие изменения:

Ресурсы информационно-телекоммуникационной сети Интернет, используемые при осуществлении образовательного процесса по дисциплине:

- перечень электронных библиотечных ресурсов;
- перечень профессиональных баз данных и информационных справочных систем.

Дополнения и изменения в рабочей программе дисциплины рассмотрены и одобрены на заседании кафедры «Вычислительная техника и информационные технологии»

«30» 06 2023 г, протокол № 10/с

Руководитель ОПОП _____



/Силин А.В./

9.1. Электронные библиотечные ресурсы

1. ЭБС «Издательство «Лань» (договор № 33.03-П-3.1-5182/2022 от 26.09.2022г.; договор № 33.03-Л-3.1-5181/2022 от 26.09.2022г. Срок действия с 26.09.2022г. по 25.09.2023г.) - <https://e.lanbook.com/>
2. ЭБС «Электронное издательство ЮРАЙТ» (договор № 33.03-Л-3.1-6138/2023 от 20.04.2023г. Срок действия с 20.04.2023г. по 19.04.2024г.) - <https://urait.ru/>
3. ЭБС «ZNANIUM» (договор № 769 эбс / 33.02-П-3.1-6158/2023 ИКЗ 2217707072637770701001000900115814244 от 24.04.2023г. Срок действия с 24.04.2023г. по 23.04.2024г.) - <https://znanium.com/>
4. ЭБС «Консультант студента» (договор № 818КС/01-2023/33.02-Л-3.1-6152/2023 от 26.04.2023г. Срок действия с 26.04.2023г. по 25.04.2024г.) - [https:// studentlibrary.ru/](https://studentlibrary.ru/)
5. Научная электронная библиотека «КиберЛенинка» - <https://cyberleninka.ru/>
6. Научная электронная библиотека eLIBRARY.RU - <https://elibrary.ru/>

9.2. Профессиональные базы данных и информационные справочные системы

1. Информационно-коммуникационные технологии в образовании. Система федеральных образовательных порталов - <http://www.ict.edu.ru>
2. ИС: ИТС Информационно-технологическое сопровождение пользователей ИС: Предприятия - <https://its.1c.ru/section/news>
3. База данных «Citforum» - <http://citforum.ru/>
4. Интернет-версия справочно-правовой системы «Гарант» (информационно-правовой портал «Гарант.ру») - <http://www.garant.ru/>
5. Информационная система «Единое окно доступа к образовательным ресурсам» - <http://window.edu.ru/>
6. Российская государственная библиотека (РГБ) (информационно-справочная система) - <http://olden.rsl.ru/>
7. Российская национальная библиотека (информационно-справочная система) - <http://nlr.ru/>
8. Российская Книжная Палата (информационно-справочная система) - <http://www.bookchamber.ru/>
9. Профессиональная база данных. Энциклопедия - <http://uor-nsk.ru/>
10. Профессиональная база данных «Oxford dictionaries» (Оксфордские словари) - <http://www.natcorp.ox.ac.uk/>
11. Портал для аспирантов - <http://www.aspirantura.spb.ru/>
12. Электронный ресурс «Все для студента» - <https://www.twirpx.com/>

МИНИСТЕРСТВО НАУКИ И ВЫСШЕГО ОБРАЗОВАНИЯ РОССИЙСКОЙ ФЕДЕРАЦИИ

Новомосковский институт (филиал)
федерального государственного бюджетного образовательного учреждения высшего
образования «Российский химико-технологический университет имени Д.И. Менделеева»
(Новомосковский институт РХТУ им. Д.И. Менделеева)



УТВЕРЖДАЮ
Директор Новомосковского института
РХТУ им. Д.И. Менделеева
Первухин В.Л.

«30» 06 2022 г.

Рабочая программа дисциплины

ЭВМ и периферийные устройства

Направление подготовки 09.03.01 «Информатика и вычислительная техника»

Направленность (профиль) подготовки «Автоматизированные системы обработки информации и управления»


Квалификация выпускника Бакалавр

Форма обучения заочная

г. Новомосковск – 2022 г.

Разработчик(ки):

к.т.н., доцент кафедры «Вычислительная техника и информационные технологии»
Новомосковского института РХТУ им. Д.И. Менделеева


_____ Силин А.В.
(подпись)

Рабочая программа рассмотрена и одобрена на заседании кафедры «Вычислительная техника и информационные технологии»

Протокол № 10/6-1 от 30.06.22

Зав.кафедрой, к.т.н., доцент 
_____ Силин А.В.
(подпись)

Эксперт

Советник генерального директора АО «Росин.тел»


_____ Сироткин Д.В.
(подпись)

Рабочая программа согласована с деканом факультета «Кибернетика»

Декан, к.т.н., доцент 
_____ Маслова Н.В.
(подпись)


« 30 » 06 2022 г.

Рабочая программа согласована с деканом факультета *Заочного и очно-заочного обучения*

Декан, к.т.н., доцент _____  Стекольников А.В.
(подпись)

« 30 » 06 2022 г.

Рабочая программа согласована с руководителем учебно-методического управления Новомосковского института РХТУ им. Д.И. Менделеева

Руководитель,
д.х.н., профессор 
_____ Кизим Н.Ф.
(подпись)

« 30 » 06 2022 г.

1. ЦЕЛИ ОСВОЕНИЯ ДИСЦИПЛИНЫ

Настоящая рабочая программа дисциплины устанавливает требования к знаниям, умениям и навыкам обучающихся, а также определяет содержание и виды учебных занятий и отчетности.

Целью освоения дисциплины является обеспечение профессиональной подготовки обучающихся, основанное на формировании следующих компетенций, определенных основной профессиональной образовательной программой направления подготовки 09.03.01 «Информатика и вычислительная техника», направленность (профиль) «Автоматизированные системы обработки информации и управления» (уровень бакалавриата):

- УК-1 Способен осуществлять поиск, критический анализ и синтез информации, применять системный подход для решения поставленных задач

- ПК-5 Способен выполнять работы и управлять работами по созданию (модификации) и сопровождению ИС, автоматизирующих задачи организационного управления и бизнес-процессы

- ПК-7 Способен разрабатывать стратегии тестирования и управление процессом тестирования, разрабатывать документы для тестирования и анализировать качество покрытия.

2. ПЛАНИРУЕМЫЕ РЕЗУЛЬТАТЫ ОБУЧЕНИЯ ПО ДИСЦИПЛИНЕ, СООТНЕСЕННЫЕ С ПЛАНИРУЕМЫМИ РЕЗУЛЬТАТАМИ ОСВОЕНИЯ ОПОП

Освоение дисциплины направлено на формирование следующих компетенций, определенных в учебном плане основной профессиональной образовательной программы:

Код компетенции	Содержание компетенции	Код и наименование индикатора достижения компетенции
УК-1	Способен осуществлять поиск, критический анализ и синтез информации, применять системный подход для решения поставленных задач	<p>УК-1.1 Знать:</p> <ul style="list-style-type: none"> – принципы сбора, отбора и обобщения информации, методики системного подхода для решения профессиональных задач <p>УК-1.2 Уметь:</p> <ul style="list-style-type: none"> – анализировать и систематизировать разнородные данные, оценивать эффективность процедур анализа проблем и принятия решений в профессиональной деятельности <p>УК-1.3 Владеть:</p> <ul style="list-style-type: none"> – навыками научного поиска и практической работы с информационными источниками; – методами принятия решений
ПК-5	Способен выполнять работы и управлять работами по созданию (модификации) и сопровождению ИС, автоматизирующих задачи организационного управления и бизнес-процессы	<p>ПК-5.1 Знать:</p> <ul style="list-style-type: none"> – возможности типовой ИС – предметную область автоматизации – архитектуру, устройство и функционирование вычислительных систем – устройство, функционирование и стандарты информационного взаимодействия современных ИС – программные средства и платформы инфраструктуры информационных технологий организаций – современные подходы и стандарты автоматизации организации – современные структурные языки программирования и работы с базами данных <p>ПК-5.2 Уметь:</p> <ul style="list-style-type: none"> – анализировать исходную документацию – кодировать на языках программирования – проводить тестовые испытания – устанавливать программное обеспечение – устанавливать и настраивать прикладное ПО и оборудование <p>ПК-5.3 Владеть:</p> <ul style="list-style-type: none"> – навыками выявления первоначальных требований заказчика и определение возможности достижения соответствия типовой ИС к первоначальным требованиям – навыками сбора данных о запросах и потребностях заказчика применительно к типовой ИС – навыками согласования и утверждения требований к ИС с заинтересованными сторонами – навыками разработки и верификации кода ИС и баз данных ИС – навыками проверки соответствия серверов требованиям ИС к оборудованию и программному обеспечению – навыками проверки программно-аппаратного обеспечения требованиям разрабатываемой ИС
ПК-7	Способен разрабатывать стратегии тестирования и управление	ПК-7.1

	<p>процессом тестирования, разрабатывать документы для тестирования и анализировать качество покрытия</p>	<p>Знать:</p> <ul style="list-style-type: none"> – методы и стратегии тестирования – модели тестирования, планирование тестирования – стандарты и техники в области тестирования – модели роста надежности <p>ПК-7.2 Уметь:</p> <ul style="list-style-type: none"> – анализировать взаимосвязи, выявлять пропущенную информацию – разрабатывать требования к тестированию – оценивать приоритет выполнения различных тестов на основе требований пользователей, проектных задач и рисков возникновения ошибки – формулировать и структурировать полученную информацию – определять цели и объекты тестирования <p>ПК-7.3 Владеть:</p> <ul style="list-style-type: none"> – навыками разработки требований к тестированию на основе требований к системе – навыками разработки последовательности проведения работ: подготовки, тестирования, уточнения сроков этапов работы, анализа результатов в разрезе запланированных фаз разработки – навыками выбора видов тестирования и их применения по отношению к объекту тестирования
--	---	---

3. МЕСТО ДИСЦИПЛИНЫ В СТРУКТУРЕ ОБРАЗОВАТЕЛЬНОЙ ПРОГРАММЫ

Дисциплина реализуется в рамках обязательной части Блока 1. Дисциплины (модули) основной профессиональной образовательной программы

Изучение дисциплины предполагает предварительное освоение следующих дисциплин (модулей): курс Информатика общеобразовательной школы.

Освоение данной дисциплины необходимо как предшествующее для следующих дисциплин (модулей), практик образовательной программы: Учебная (эксплуатационная) практика, Базы данных, Основы геоинформатики, Теория принятия решений и методы оптимизации, Производственная (технологическая (проектно-технологическая)) практика, Надежность, эргономика и качество автоматизированных систем обработки информации и управления, Производственная практика (научно-исследовательская работа), Интегрированные автоматизированные системы управления производственными системами, Проектирование автоматизированных систем обработки информации и управления, Архитектура современных ЭВМ/ Распределенные вычисления, Производственная (преддипломная) практика.

4. ОБЪЕМ ДИСЦИПЛИНЫ

Общая трудоемкость дисциплины составляет 288 ак.час. (216 астр.час.) или 8 зачетных единиц (з.е).

1 ак.час = 45 мин (коэффициент приведения академических часов к астрономическим – 0,75)

Вид учебной работы	Всего ак.час.	Семестры ак.час	
		3	4
Контактная работа	26,6	14,2	12,4
в том числе:			
Лекции	10	6	4
Практические занятия			
Лабораторные работы	16	8	8
в том числе:			
практическая подготовка	3	3	
Экзамен	0,4		0,4
Зачет с оценкой			
Зачет	0,2	0,2	
Курсовой проект/ работа (зачет с оценкой)			
Самостоятельная работа (всего),	213	90	123
в том числе:			
Контактная самостоятельная работа - текущие консультации	1,5	0,9	0,6
Проработка лекционного материала	20	12	8
Подготовка к практическим занятиям			
Подготовка к лабораторным занятиям	80	40	40
Выполнение курсового проекта / работы			
Контрольная работа для студентов заочной формы обучения	110,5	37,1	73,4
Контактная самостоятельная работа - консультация перед экзаменом	1		1
Контроль,	12,4	3,8	8,6
в том числе			
Подготовка к промежуточной аттестации	12,4	3,8	8,6

Промежуточная аттестация			<i>зачет</i>	<i>экзамен</i>
Общая трудоемкость	ак.час.	252	108	144
	з.е.	7	3	4

5. СОДЕРЖАНИЕ И СТРУКТУРА ДИСЦИПЛИНЫ

5.1. Структура дисциплины и виды занятий

№ темы	Наименование темы дисциплины	Лекции	Занятия семинарского типа		Промеж. атт. ест., конс п/э	СРС	Контроль	Всего час.	Код формируемой компетенции
			Практ. занятия	Лаб. занятия					
1	Введение. Предмет и задачи курса. Основные сведения об ЭВМ и периферийных устройствах. Особенности внедрения и эксплуатации	0,5				7	0,2	7,7	УК-1, ПК-5, ПК-7
2	Принцип действия ЭВМ. Методы оценки производительности ЭВМ.	0,5				7	0,4	7,9	УК-1, ПК-5, ПК-7
3	Обобщённая структура процессора. Регистровые структуры процессоров. Принципы организации системы прерывания.	0,5		1		12	0,5	14	УК-1, ПК-5, ПК-7
4	Современные микропроцессоры и их характеристики.	0,5		1		12	0,5	14	УК-1, ПК-5, ПК-7
5	Основные принципы организации подсистемы памяти.	0,5		1		12	0,5	14	УК-1, ПК-5, ПК-7
6	Организация и принцип работы КЭШ памяти.	0,5		1		12	0,5	14	УК-1, ПК-5, ПК-7
7	Разновидности и принцип работы модулей динамической памяти. Энергонезависимая память.	0,5		1		12	0,5	14	УК-1, ПК-5, ПК-7
8	Системные и локальные шины современных ЭВМ.	0,5		2		16	0,5	19	УК-1, ПК-5, ПК-7
9	Дисковые интерфейсы.	0,5				8	0,5	9	УК-1, ПК-5, ПК-7
10	Внешние низкоскоростные и высокоскоростные интерфейсы. Современные технологии ввода-вывода.	0,5				8	0,5	9	УК-1, ПК-5, ПК-7
11	Системные (материнские) платы.	0,5		1		12	1	14,5	УК-1, ПК-5, ПК-7
12	Принципы организации устройств внешней памяти.	0,5		1		12	1	14,5	УК-1, ПК-5, ПК-7
13	Накопители на жёстких магнитных дисках. Сменные носители информации.	0,5		1		12	1	14,5	УК-1, ПК-5, ПК-7
14	Мониторы и мультимедиа проекторы.	0,5		1		12	1	14,5	УК-1, ПК-5, ПК-7
15	Видеоадаптеры.	0,5		1		14	1	16,5	УК-1, ПК-5, ПК-7
16	Устройства вывода информации.	0,5		2		18	1	21,5	УК-1, ПК-5, ПК-7
17	Устройства ввода информации.	1		2		18	1	22	УК-1, ПК-5, ПК-7
18	Источники бесперебойного питания.	1				8	0,8	9,8	УК-1, ПК-5, ПК-7
	Консультация перед экзаменом					1		1	УК-1, ПК-5, ПК-7
	Промежуточная аттестация								
	Экзамен					0,4		0,4	УК-1, ПК-5, ПК-7
	Зачет с оценкой								
	Зачет					0,2		0,2	УК-1, ПК-5, ПК-7
	Курсовой проект/ раб. (зачет с оценкой)								
	Всего	10		16		213	12,4	252	

5.2. Содержание дисциплины, структурированное по темам

№ темы	Наименование темы дисциплины	Содержание раздела
1.	Введение. Предмет и задачи курса. Основные сведения об ЭВМ и периферийных устройствах. Особенности внедрения и эксплуатации	Цели и задачи курса. Введение, основные понятия и определения, классификация. Основные типы ЭВМ и области их применения. Общие требования, предъявляемые к современным компьютерам. Необходимость использования основ экономических знаний при обосновании подбора конфигурации ЭВМ и периферийных устройств, расчете производительности. Особенности настройки и наладки ЭВМ и периферийных устройств. Учет основных требований информационной безопасности при подборе конфигурации ЭВМ и периферийных устройств. Особенности сопряжения различных комплектаций ЭВМ и периферийных устройств в составе аппаратно-программных комплексов. Особенности подключения и настройки модулей ЭВМ и периферийного оборудования. Проверка технического состояния, остаточного ресурса ЭВМ и периферийных устройств и порядок проведения необходимых профилактических процедур. Особенности составления ин-

		струкций по эксплуатации оборудования
2.	Принцип действия ЭВМ. Методы оценки производительности ЭВМ.	Обобщённая структура ЭВМ. Фон - Неймановская и Гарвардская модели. Классификация. ТестыMIPS, MFLOPS, SPEC, iCOMP, WinBench, TPC, AIM.
3.	Обобщённая структура процессора. Регистровые структуры процессоров. Принципы организации системы прерывания.	Позиционные системы счисления. Представление чисел в различных системах счисления. Коды представления двоичных чисел. Арифметические операции над двоичными числами. Форматы представления чисел в ЭВМ. Структура и формат команд. Способы адресации в современных процессорах. Подходы к организации регистровых структур. Регистровые структуры процессоров фирмы Intel. Понятие о состоянии процессора, вектор состояния. Способы прерываний. Функции системы прерывания. Основные характеристики системы прерывания. Порог прерывания. Рабочий цикл процессора.
4	Современные микропроцессоры и их характеристики.	CISC и RISC архитектуры системы команд. Основные характеристики процессоров. Современные технологии полупроводникового производства. Обзор современных микропроцессоров. Архитектура IA64.
5	Основные принципы организации подсистемы памяти.	Основные параметры памяти. Достоверность хранения данных и методы увеличения надёжности хранения. Классификация устройств памяти. Архитектура адресных ЗУ. Виртуальная организация памяти. Многоуровневая организация памяти.
6	Организация и принцип работы КЭШ памяти.	Основные способы организации кэш. Замещение информации в кэш-памяти. Алгоритмы записи данных в кэш. Статическая память.
7	Разновидности и принцип работы модулей динамической памяти. Энергонезависимая память.	Общие принципы работы микросхем DRAM. Обзор различных типов динамической памяти. Модули динамической памяти. Правила применения микросхем оперативной памяти.
8	Системные и локальные шины современных ЭВМ.	Понятие, основные функции и основные характеристики интерфейса. Шины PCI, AGP, PCI-X, CompactPCI, PCI-express.
9	Дисковые интерфейсы.	Интерфейсы IDE (ATA), SerialATA, SAS, интерфейс-шина SCSI, интерфейс FibraChannel.
10	Внешние низкоскоростные и высокоскоростные интерфейсы. Современные технологии ввода-вывода.	LPT, COM, IrDA, шина USB, IEEE 1394 (Firewire), PCMCIA и PC-Card, шина IEEE-488 (GPIB), технология ввода-вывода (NGIO).
11	Системные (материнские) платы.	Основные компоненты системной платы. Подходы к организации наборов микросхем. Типоразмеры системных плат.
12	Принципы организации устройств внешней памяти.	Основные характеристики устройств хранения информации. Общая характеристика дисковых носителей. Основные параметры дисковых накопителей. Принципы хранения информации на магнитных носителях. Контроллеры дисковых накопителей.
13	Накопители на жёстких магнитных дисках. Сменные носители информации.	Устройство, основные характеристики. Методы кодирования при записи и чтении информации на носитель. Механизмы скрытия дефектов и технологии обеспечения надёжности хранения данных. Винчестеры специального типа. Классификация, разновидности и характеристики сменных носителей информации современных компьютеров.
14	Мониторы и мультимедиа проекторы.	Классификация, принципы действия и характеристики мониторов, стандарты. Альтернативные технологии мониторов.
15	Видеоадаптеры.	Принцип формирования изображения и существующие видеостандарты. Классификация и основные характеристики видеоадаптеров, принципы цветопередачи. Динамические характеристики видеоадаптеров. Способы повышения производительности видеосистемы. Процесс образования 3D сцены. Тенденции в развитии 3D ускорителей.
16	Устройства ввода информации.	Клавиатура, манипулятор «мышь», джостики, шлемы виртуальной реальности. Сканеры. Дигитайзеры. Цифровые камеры.
17	Устройства вывода информации.	Матричные ударные принтеры. Струйные принтеры. Лазерные принтеры. Интерфейсы принтеров. Плоттеры.
18	Источники бесперебойного питания.	Назначение, принципы работы, характеристики, правила использования источников бесперебойного питания.

5.3. Лабораторные занятия

№ п/п	№ темы	Наименование лабораторных работ	Трудоемкость, час.	Формы текущего контроля	Код формируемой компетенции
1	3,4	Исследование характеристик центрального процессора.	2	Отчет, Защита	УК-1, ПК-5, ПК-7
2	5,6,7	Организация подсистемы памяти.	3	Отчет, Защита	УК-1, ПК-5, ПК-7
3	8	Организация систем ввода-вывода в ЭВМ.	2	Отчет, Защита	УК-1, ПК-5, ПК-7
4	11,12,13	Устройства хранения информации.	3	Отчет, Защита	УК-1, ПК-5, ПК-7
5	14,15	Исследование характеристик видео подсистемы.	2	Отчет, Защита	УК-1, ПК-5, ПК-7
6	16	Устройства получения твёрдой копии.	2	Отчет, Защита	УК-1, ПК-5, ПК-7
7	17	Устройства ввода информации.	2	Отчет, Защита, Тестирование	УК-1, ПК-5, ПК-7

5.4. Практические занятия

№ п/п	№ темы	Тематика практических занятий	Трудоемкость, час.	Формы текущего контроля	Код формируемой компетенции
		Не предусмотрены			

5.5. Практическая подготовка обучающихся (в рамках выполнения лабораторных работ)

№ п/п	№ темы	Наименование лабораторных работ	Трудоемкость, час.	Вид работ, связанных с профессиональной деятельностью	Код формируемой компетенции /практического навыка (профессиональный стандарт)
1	3,4	Исследование характеристик центрального процессора	1	1. Определение объектов тестирования ПО 2. Выбор необходимых видов тестирования ПО и применения этих видов тестирования по отношению к объекту тестирования 3. Выполнение необходимых видов тестирования ПО в соответствии с планом тестирования 4. Контроль процесса тестирования ПО (включая сроки исполнения)	ПК-7.3 (06.004 Специалист по тестированию в области информационных технологий)
2	5,6,7	Организация подсистемы памяти	1	1. Определение объектов тестирования ПО 2. Выбор необходимых видов тестирования ПО и применения этих видов тестирования по отношению к объекту тестирования 3. Выполнение необходимых видов тестирования ПО в соответствии с планом тестирования 4. Контроль процесса тестирования ПО (включая сроки исполнения)	ПК-7.3 (06.004 Специалист по тестированию в области информационных технологий)
3	8	Организация систем ввода-вывода в ЭВМ	1	1. Определение объектов тестирования ПО 2. Выбор необходимых видов тестирования ПО и применения этих видов тестирования по отношению к объекту тестирования 3. Выполнение необходимых видов тестирования ПО в соответствии с планом тестирования 4. Контроль процесса тестирования ПО (включая сроки исполнения)	ПК-7.3 (06.004 Специалист по тестированию в области информационных технологий)

5.6. Курсовой проект (работа)

Тематика курсового проекта (работы)	Код формируемой компетенции
Не предусмотрен	

5.7. Самостоятельная работа обучающихся

Вид самостоятельной работы	Тематика самостоятельной работы обучающихся	Код формируемой компетенции
Курсовой проект (работа)	Не предусмотрен	
Проработка лекционного материала	Определена тематикой лекций	УК-1, ПК-5, ПК-7
Подготовка к практическим занятиям	Не предусмотрены	
Подготовка к лабораторным занятиям	Определена тематикой лабораторных работ	УК-1, ПК-5, ПК-7
Контрольная работа для студентов заочной формы обучения	Определена тематикой изучаемого материала	УК-1, ПК-5, ПК-7
Контактная самостоятельная работа	Определена тематикой изучаемого материала	УК-1, ПК-5, ПК-7

6. ФОНД ОЦЕНОЧНЫХ СРЕДСТВ ДЛЯ ПРОВЕДЕНИЯ ТЕКУЩЕГО КОНТРОЛЯ И ПРОМЕЖУТОЧНОЙ АТТЕСТАЦИИ ОБУЧАЮЩИХСЯ ПО ДИСЦИПЛИНЕ

Фонд оценочных средств для проведения текущей и промежуточной аттестации обучающихся по дисциплине базируется на перечне компетенций с указанием этапов их формирования в процессе освоения образовательной программы. Фонд оценочных средств обеспечивает объективный контроль достижения всех результатов обучения, запланированных для дисциплины.

Фонд оценочных средств включает в себя:

- перечень компетенций, этапы их формирования в процессе освоения программы;
- описание показателей и критериев оценивания компетенций на различных этапах их формирования;
- описание шкал оценивания формирования компетенций;
- контрольные задания и другие оценочные материалы для текущего контроля и промежуточной аттестации
- методические материалы, определяющие процедуры оценивания знаний, умений, навыков, характеризующих этапы формирования компетенций.

Контроль освоения дисциплины производится согласно соответствующему локальному нормативному акту НИ РХТУ им. Д.И.Менделеева. Фонд оценочных средств по данной дисциплине является приложением к рабочей программе дисциплины и представлен в отдельном документе.

7. МЕТОДИЧЕСКИЕ УКАЗАНИЯ ПО ОСВОЕНИЮ И ПРЕПОДАВАНИЮ ДИСЦИПЛИНЫ

Организация образовательного процесса регламентируется учебным планом и расписанием учебных занятий.

Язык обучения (преподавания) — русский.

Для всех видов аудиторных занятий 1 час устанавливается продолжительностью 45 минут. Зачетная единица составляет 27 астрономических часов или 36 академических часов. Через каждые 45 мин контактной работы делается перерыв продолжительностью 5 мин, а после двух часов контактной работы делается перерыв продолжительностью 10 мин.

Сетевая форма реализации программы дисциплины не используется.

Обучающийся имеет право на зачет результатов обучения по дисциплине, если она освоена им при получении среднего профессионального образования и /или высшего образования, а также дополнительного образования (при наличии). Зачтенные результаты обучения учитываются в качестве результатов промежуточной аттестации. Зачет результатов обучения осуществляется в порядке и формах, установленных локальным актом НИ РХТУ.

По всем вопросам учебной работы студент может обращаться к лектору курса – на лекциях, консультациях; к преподавателю, ведущему занятия семинарского типа, – на занятиях, консультациях; к заведующему кафедрой – в часы приёма.

Образовательные технологии

Учебный процесс при преподавании дисциплины основывается на использовании традиционных, инновационных и информационных образовательных технологий. Традиционные образовательные технологии представлены лекциями и занятиями семинарского типа. Инновационные образовательные технологии используются в виде применения активных и интерактивных форм проведения занятий. Информационные образовательные технологии реализуются путем активизации самостоятельной работы студентов в информационной образовательной среде.

При проведении учебных занятий обеспечивается развитие у обучающихся навыков командной работы, межличностной коммуникации, принятия решений, лидерских качеств (включая при необходимости проведение интерактивных лекций, групповых дискуссий, ролевых игр, тренингов, анализ ситуаций и имитационных моделей, преподавание дисциплины в форме курсов, составленных на основе результатов научных исследований, в том числе с учетом региональных особенностей профессиональной деятельности выпускников и потребностей работодателей).

Лекции

Лекционный курс предполагает систематизированное изложение основных вопросов содержания дисциплины. На первой лекции лектор обязан предупредить студентов, применительно по какой основной литературе (учебникам, учебным пособиям) будет прочитан курс.

Лекционный курс обеспечивает более глубокое понимание учебных вопросов при значительно меньшей затрате времени, чем это требуется большинству студентов при самостоятельном изучении материала.

Занятия семинарского типа

Занятия семинарского типа - в виде лабораторных занятий

Лабораторные занятия представляют собой выполнение лабораторных работ (лабораторного практикума)

Лабораторный практикум начинается с ознакомления с техникой безопасности. Студенты изучают инструкцию по технике безопасности работы в данной лаборатории, контролирует ее понимание студентами, после чего каждый студент ставит свою подпись в листе учета прошедших инструктаж.

По каждой лабораторной работе студентом оформляется письменный отчет (протокол).

Текущий контроль на лабораторных работах проводится в виде устных опросов («допуск», «защита») по итогам лабораторных работ). При этом оценивается ход лабораторных работ, достигнутые результаты, качество оформления отчета, своевременность сдачи.

Практическая подготовка студента

Практическая подготовка - форма организации образовательной деятельности при освоении образовательной программы в условиях выполнения обучающимися определенных видов работ, связанных с будущей профессиональной деятельностью и направленных на формирование, закрепление, развитие практических навыков и компетенций по профилю соответствующей образовательной программы I.

Образовательная деятельность в форме практической подготовки организована при изучении дисциплины.

Практическая подготовка организована непосредственно в ВУЗе, а именно на кафедре, осуществляющей подготовку студентов по направлению 09.0301 «Информатика и вычислительная техника».

Практическая подготовка организуется путем проведения лабораторных работ, предусматривающих участие обучающихся в выполнении отдельных элементов работ, связанных с будущей профессиональной деятельностью.

Практическая подготовка обучающихся с ограниченными возможностями здоровья и инвалидов организована с учетом особенностей психофизического развития, индивидуальных возможностей и состояния здоровья.

Самостоятельная работа студента

Для успешного освоения дисциплины студентам необходимо не только посещать аудиторные занятия, но и вести активную самостоятельную работу. При самостоятельной проработке курса студент должен:

- выполнить контрольную работу для студентов заочной формы обучения;
- проработать лекционный материал, в т.ч. повторить законспектированный на лекционном занятии материал и дополнить его с учетом рекомендованной по данной теме литературы;

- изучить рекомендованную основную и дополнительную литературу, при необходимости составлять тезисы, аннотации и конспекты наиболее важных моментов;
- подготовиться к занятиям семинарского типа (лабораторным занятиям);
- использовать для самопроверки материалы оценочных средств;

7.1. Методические указания для обучающихся по освоению дисциплины

Перед изучением дисциплины студентам необходимо ознакомиться:

- с содержанием рабочей программы дисциплины;
- с целями и задачами дисциплины, её связями с другими дисциплинами (модулями) образовательной программы;
- методическими разработками по данной дисциплине, имеющимся в электронно-образовательной среде ВУЗа;
- с расписанием занятий по дисциплине, графиком консультаций преподавателей.

Методические указания по подготовке к аудиторным занятиям

Рекомендации по подготовке к лекционным занятиям.

Изучение дисциплины требует систематического и последовательного накопления теоретических знаний, следовательно, пропуски отдельных тем не позволяют глубоко освоить предмет. Студентам необходимо:

- перед каждой лекцией рекомендуется просматривать рабочую программу дисциплины, что позволит сэкономить время на записывание темы лекции, ее основных вопросов, рекомендуемой литературы;
 - по указанию лектора на отдельные лекции надо приносить соответствующие материал на бумажных носителях (учебники, учебно-методические пособия), в электронном виде (таблицы, графики, схемы), если данный материал будет охарактеризован, прокомментирован, дополнен преподавателем непосредственно на лекции;
 - перед следующей лекцией необходимо просмотреть по конспекту материал предыдущей.
- При затруднениях в восприятии материала следует обратиться к основным литературным источникам. Если разобраться в материале не удалось, необходимо обратиться к лектору или к преподавателю на практических занятиях.

Рекомендации по подготовке к занятиям семинарского типа

Студентам следует:

- приносить с собой рекомендованные преподавателем к конкретному занятию литературу;
 - при необходимости оформить протокол лабораторной работы;
 - перед занятием по рекомендованным литературным источникам проработать теоретический материал, соответствующей теме;
 - при подготовке следует обязательно использовать не только лекции, учебную литературу, но и научные статьи, материалы периодической печати, нормативно-правовые акты и пр.;
 - теоретический материал следует соотносить с современным состоянием дел, так как в содержании предмета могут появиться изменения, дополнения, которые не всегда отражены в учебной литературе;
 - в начале занятий задать преподавателю вопросы по материалу, вызвавшему затруднения в ходе самостоятельной работы;
 - в ходе занятия не отвлекаться, давать конкретные, четкие ответы по существу вопросов;
 - на занятии доводить каждую задачу до окончательного решения, демонстрировать понимание проведенных расчетов (анализов, ситуаций);
 - в случае затруднений обращаться к преподавателю.
- Студентам, пропустившим занятия (независимо от причин), или не выполнившим рассматриваемые на занятии задания, рекомендуется не позже чем в двухнедельный срок явиться на консультацию к преподавателю и отчитаться по теме занятия.

Методические указания по подготовке к промежуточной аттестации по дисциплине

Изучение дисциплины завершается промежуточной аттестацией – сдачей зачета, экзамена. Промежуточная аттестация является формой итогового контроля знаний и умений, полученных на лекциях, занятиях семинарского типа и в процессе самостоятельной работы.

В период подготовки к промежуточной аттестации студент вновь обращается к пройденному учебному материалу. При этом он не только закрепляет полученные знания, но и получает новые. Подготовка студента к промежуточной аттестации включает в себя три этапа:

- 1) самостоятельная работа в течение семестра;
- 2) непосредственная подготовка в дни, предшествующие промежуточной аттестации по темам курса;
- 3) подготовка к ответу на вопросы, содержащиеся в контрольных заданиях (билетах).

Литература для подготовки к промежуточной аттестации рекомендуется преподавателем и указана в рабочей программе дисциплины. Для полноты учебной информации и ее сравнения желательно использовать не менее двух учебников, учебных пособий. Студент вправе сам придерживаться любой из представленных в учебниках точек зрения по спорной проблеме (в том числе отличной от преподавателя), но при условии достаточной аргументации.

Важным источником подготовки к промежуточной аттестации является конспект лекций, где учебный материал дается в систематизированном виде, основные положения его детализируются, подкрепляются современными фактами и информацией, которые в силу новизны не вошли в печатные источники. В ходе подготовки к промежуточной аттестации студентам необходимо обращать внимание не только на уровень запоминания, но и на степень понимания излагаемых проблем.

К промежуточной аттестации допускаются студенты, выполнившие все необходимые задания, предусмотренные рабочей программой дисциплины.

Промежуточная аттестация проводится преподавателем по вопросам/заданиям, охватывающим, как правило, материал лекций и занятий семинарского типа. По окончании ответа преподаватель может задать студенту дополнительные и уточняющие вопросы. Результаты промежуточной аттестации объявляются студенту после ее окончания в тот же день.

7.2. Методические рекомендации по организации и осуществлению самостоятельной работы обучающегося

Учебно-методическое обеспечение для самостоятельной работы студента по дисциплине

Учебно-методическое обеспечение для самостоятельной работы студента по дисциплине включает:

1. Конспект лекций
2. Основная и дополнительная литература (см. ниже).
3. Методические указания для обучающихся по освоению дисциплины
4. Интернет-ресурсы (см. ниже)
5. Информационные справочные системы (см. ниже)
6. Монографии, научные статьи, Интернет-публикации по тематике дисциплины
7. Фонд оценочных средств для проведения промежуточной аттестации обучающихся по дисциплине (см. выше).

Методические рекомендации по организации самостоятельной работы студента

Самостоятельная работа студентов (СРС) — это деятельность учащихся, которую они совершают без непосредственной помощи и указаний преподавателя, руководствуясь сформировавшимися ранее представлениями о порядке и правильности выполнения операций. Цель СРС в процессе обучения заключается, как в усвоении знаний, так и в формировании умений и навыков по их использованию в новых условиях на новом учебном материале. Самостоятельная работа призвана обеспечивать возможность осуществления студентами самостоятельной познавательной деятельности в обучении, и является видом учебного труда, способствующего формированию у студентов самостоятельности.

Самостоятельная работа студентов включает в себя выполнение различного рода заданий, которые ориентированы на более глубокое усвоение материала изучаемой дисциплины. К выполнению заданий для самостоятельной работы предъявляются следующие требования: задания должны исполняться самостоятельно и представляться в установленный срок, а также соответствовать установленным требованиям по оформлению.

Студентам следует:

- руководствоваться планом контрольных пунктов, определенным рабочей программой дисциплины;
- выдаваемые все плановые задания, выдаваемые преподавателем для самостоятельного выполнения, и разбирать на занятиях семинарского типа и консультациях неясные вопросы;
- использовать при подготовке соответствующие локальные нормативные документы ВУЗа.

Методические рекомендации по выполнению контрольной работы для студентов заочной формы обучения

Для заочной формы обучения предусмотрен текущий контроль в виде сдачи и защиты контрольной работы для студентов заочной формы обучения.

Контрольная работа для студентов заочной формы обучения - одна из форм самостоятельной работы студента. В процессе работы расширяется научно-теоретический кругозор по избранной теме, совершенствуются навыки самостоятельного изучения литературы и ее анализ.

Цель написания контрольной работы для студентов заочной формы обучения состоит в том, чтобы научить студента пользоваться литературой, привить умение популярно излагать сложные вопросы, найти решение заданной проблемы.

Тематика контрольных работ для студентов заочной формы обучения представлена в рабочей программе.

Контрольная работа для студентов заочной формы обучения может быть в виде теоретического задания и / или практического задания (нескольких практических заданий). Контрольная работа для студентов заочной формы обучения, содержащая теоретическое задание, может иметь следующую структуру: содержание, введение, изложение основного содержания темы, заключение, список использованных источников.

При выполнении контрольной работы студенту рекомендуется:

- соблюдение всех требований, предъявляемых к содержанию и оформлению контрольной работы для студентов заочной формы обучения по данной дисциплине;
- использование рекомендованной литературы;
- поиск примеров и анализ информации;
- консультации у преподавателя.

Выбор варианта контрольной работы для студентов заочной формы обучения определяется преподавателем. До начала или во время сессии, но до промежуточной аттестации по дисциплине студент заочной формы обучения должен представить преподавателю предварительно на проверку, а далее при успешном ее выполнении – к итоговому собеседованию (защите) свою контрольную работу.

Если контрольная работа зачтена, но имеются замечания, то ее необходимо доработать в соответствии с требованиями преподавателя и предъявить на промежуточной аттестации. Если контрольная работа не зачтена, то студенту необходимо ее полностью переделать с учетом замечаний и снова представить на проверку преподавателю.

После защиты контрольной работы по дисциплине и при условии выполнения всех форм текущего контроля, предусмотренных рабочей программой дисциплины, студент заочной формы обучения допускается до промежуточной аттестации по данной дисциплине.

Методические рекомендации по работе с литературой

В рабочей программе представлен список основной и дополнительной литературы по курсу – это учебники, учебно-методические пособия или указания. Дополнительная литература – учебники, монографии, сборники научных трудов, журнальные и газетные статьи, различные справочники, энциклопедии, Интернет-ресурсы.

Любая форма самостоятельной работы студента начинается с изучения соответствующей литературы как в библиотеке / электронно-библиотечной системе, так и дома. Изучение указанных источников расширяет границы понимания предмета дисциплины

В данной рабочей программе приведен перечень основных и дополнительных источников, которые предлагается изучить в процессе обучения по дисциплине. Кроме того, для расширения и углубления знаний по данной дисциплине целесообразно использовать: библиотеку диссертаций; научные публикации в тематических журналах; полнотекстовые базы данных библиотеки; имеющиеся в библиотеке ВУЗа и региона, публикации на электронных и бумажных носителях.

Выбранную монографию или статью целесообразно внимательно просмотреть. В книгах следует ознакомиться с оглавлением и научно-справочным аппаратом, прочитать аннотацию и предисловие. Целесообразно пролистать, рассмотреть иллюстрации, таблицы, диаграммы, приложения. Такое ознакомление позволит узнать, какие главы следует читать внимательно, а какие прочитать быстро. В книге или журнале, принадлежащих студенту, ключевые позиции можно выделять маркером или делать пометки на полях. При работе с электронным документом также следует выделять важную информацию. Если книга или журнал не являются собственностью студента, то целесообразно записывать номера страниц, которые привлекли внимание. Позже следует возвратиться к ним, перечитать или переписать нужную информацию.

Выделяются следующие виды записей при работе с литературой. Конспект – краткая схематическая запись основного содержания научной работы. Целью является не переписывание произведения, а выявление его логики, системы доказательств, основных выводов. Хороший конспект должен сочетать полноту изложения с краткостью. Цитата – точное воспроизведение текста. Заключается в кавычки. Точно указывается страница источника. Тезисы – концентрированное изложение основных положений прочитанного материала. Аннотация – очень краткое изложение содержания прочитанной работы. Резюме – наиболее общие выводы и положения работы, ее концептуальные итоги. Записи в той или иной форме не только способствуют пониманию и усвоению изучаемого материала, но и помогают вырабатывать навыки ясного изложения в письменной форме тех или иных теоретических вопросов.

7.3. Методические рекомендации для преподавателей

Обучение студентов строится на основе следующих принципов:

1. Цель обучения – познакомить с идеями и методами науки; развивать умения и навыки применения принципов и законов для решения как простых, так и нестандартных задач.
2. Обучение должно органически сочетаться с воспитанием. Нужно развивать в студентах волевые качества и трудолюбие. Ненавязчиво прививать элементы культуры поведения. В частности, преподаватель должен личным примером воспитывать в студентах пунктуальность и уважение к чужому времени (входить в аудиторию со звонком, заканчивать занятия также со звонком, даже если для этого придется прерваться на полуслове). После звонка с занятия начинается личное время студента, посвятить на которое преподаватель не имеет права.

3. Обучение должно быть не пассивным (студентам сообщается некоторый объем информации, рассматриваются способы решения тех или иных задач), а активным. Необходимо строить обучение так, чтобы в овладении материалом основную роль играла память логическая, а не формальная. Запоминание должно достигаться через глубокое понимание материала. Дисциплина должна предстать перед студентами не как некоторый объем информации, который нужно запомнить, а как логичная наука

4. Одно из важнейших условий успешного обучения – умение организовать работу студентов.

5. Отношение преподавателя к студентам должно носить характер доброжелательной требовательности. Для стимулирования работы студентов нужно использовать поощрение, одобрение, похвалу, но не порицание (порицание может применяться лишь как исключение). Преподаватель должен быть для студентов доступным.

6. Необходим регулярный контроль работы студентов. Правильно поставленный контроль помогает студентам организовать систематические самостоятельные занятия, а преподавателю - достичь высоких результатов в обучении.

Важнейшей задачей преподавателей, ведущих занятия по дисциплине, является выработка у студентов осознания необходимости и полезности знания дисциплины как теоретической и практической основы для изучения последующих в обучении дисциплин (модулей). Методически преподавание дисциплины основано, в первую очередь, на чтении лекций по основным разделам курса, проведении лабораторного практикума с использованием современного оборудования, привитии навыков эксперимента и его обработки.

С целью более эффективного усвоения студентами материала данной дисциплины рекомендуется при проведении лекционных занятий и занятий семинарского типа использовать современные технические средства обучения, а именно презентации лекций, наглядные пособия, компьютерное тестирование.

Для более глубокого изучения предмета и подготовки ряда вопросов (тем) для самостоятельного изучения по разделам дисциплины преподаватель предоставляет студентам необходимую информацию об использовании учебно-методического обеспечения: учебниках, учебных пособиях, сборниках примеров и задач и описание лабораторных работ, Интернет-ресурсов. Содержание занятий определяется настоящей рабочей программой дисциплины.

Для контроля знаний студентов по дисциплине проводится текущий и промежуточный контроль. При текущем контроле рекомендуется использовать контрольную работу для студентов заочной формы обучения, тестирование, а при предусмотренных учебным планом лабораторных занятий – допуск, оформление отчета (протокола), защиту лабораторной работы. Тестирование включает в себя задания по всем или по выбранным темам раздела рабочей программы дисциплины.

Организуя самостоятельную работу, необходимо постоянно обучать студентов методам такой работы.

Лекционные занятия – главное звено дидактического цикла обучения. Цель лекции – формирование у студентов ориентировочной основы для последующего усвоения материала методом самостоятельной работы. Содержание лекции должно отвечать следующим дидактическим требованиям:

- изложение материала от простого к сложному, от известного к неизвестному;
- логичность, четкость и ясность в изложении материала;
- возможность проблемного изложения, дискуссии, диалога с целью активизации деятельности студентов;
- опора смысловой части лекции на подлинные факты, события, явления, статистические данные;
- тесная связь теоретических положений и выводов с практикой и будущей профессиональной деятельностью студентов.

Преподаватель, ведущий лекционные занятия, должен знать существующие в педагогической науке и используемые на практике варианты лекций, их дидактические и воспитывающие возможности, а также их место в структуре процесса обучения.

При изложении материала важно помнить, что почти половина информации на лекции передается через интонацию. В профессиональном общении исходить из того, что восприятие лекций студентами заочной формы обучения существенно отличается по готовности и умению от восприятия студентами очной формы.

Преподавателем на этапе подготовки к занятиям семинарского типа (лабораторным занятиям) следует учитывать, что освоение студентом лабораторного практикума – необходимая составная часть работы студента при освоении дисциплины. Каждый студент за время изучения дисциплины должен выполнить определенное количество лабораторных работ

Все студенты перед началом работы в лаборатории проходят инструктаж по технике безопасности. Каждый студент в специальном журнале ставит свою подпись о том, что он прослушал инструктаж по технике безопасности работы в лаборатории и обязуется выполнять все пункты инструктажа.

Студенты допускаются к выполнению работы только после проверки преподавателем готовности студента.

Готовность студента к выполнению лабораторной работы состоит в следующем:

- а) проведена текущая работа, а именно изучен соответствующий теоретический материал, подготовлен протокол лабораторной работы для записи результатов (в случае необходимости);
- б) знание экспериментальной составляющей данной работы в рамках описания работы в методических указаниях (лабораторном практикуме) или учебнике, умение работать с оборудованием;
- в) знание правил техники безопасности при работе с оборудованием, используемым в данной лабораторной работе.

Студент не допускается к выполнению работы, если:

- а) не подготовлен протокол для записи результатов;
- б) студент не знает теории работы в рамках теоретического введения методических указаний (лабораторного практикума) и не представляет, что и каким методом он будет делать.

Однако, не получивший допуск к выполнению работы, до окончания лабораторного занятия студент работает в аудитории, устраняя допущенные недоработки.

Студентам, пропустившим занятия по уважительным причинам (имеется допуск из деканата), предоставляется возможность ее выполнения в другое время, указанное преподавателем. Студентам, пропустившим занятия по неуважительным причинам, предоставляется возможность ее выполнения в другое время, указанное ведущим преподавателем. Студенты, нуждающиеся в дополнительной подготовке, могут воспользоваться услугами Центра дополнительных образовательных услуг ВУЗа.

В течение одного занятия допускается выполнение не более одной лабораторной работы.

На титульном листе отчета по лабораторной работе (протокола) должны быть указаны фамилия и инициалы студента, код учебной группы. Отчет (протокол) также должен содержать цель работы, порядок выполнения.

Оформление отчета (протокола) работы завершается написанием выводов.

Прием «защиты» лабораторной работы заключается в проверке:

- а) результатов работы,
- б) достоверности расчетов и их соответствия измерениям (при необходимости);
- в) правильности построения графиков (при необходимости);
- г) оформления работы и выводов.

Правила ведения журнала преподавателя:

1) выполненная работа отмечается в журнале, а также в отчете по лабораторной работе (протоколе) студента подписью преподавателя и простановкой даты.

2) в графе журнала учета выполненных студентами лабораторных работ делается отметка о выполнении. Если работа «защищена», делается отметка о защите.

3) при допуске студента к промежуточной аттестации по данной дисциплине необходимо наличие зачетов по всем лабораторным работам, предусмотренным рабочей программой дисциплины.

При реализации рабочей программы дисциплины при контактной работе со студентами возможно применение активных и/или интерактивных форм обучения, в т.ч. компьютерных презентаций при чтении лекций, дискуссий, семинаров в диалоговом режиме и др.

Самостоятельная работа студентов предполагает индивидуальную работу с учебным материалом, выполнение контрольной работы для студентов заочной формы обучения, проработку лекционного материала, подготовку к занятиям семинарского типа (лабораторным занятиям), а также контактную самостоятельную работу с преподавателем, включающую текущие консультации и др.

При проведении текущего контроля и промежуточной аттестации студентов важно всегда помнить, что систематичность, объективность, аргументированность – главные принципы, на которых основаны контроль и оценка знаний студентов. Контроль и оценка знаний студента, требуют учета его индивидуального стиля в осуществлении учебной деятельности. Знание критериев оценки знаний обязательно для преподавателя и студента.

7.4. Методические рекомендации по обучению лиц с ограниченными возможностями здоровья и инвалидов

При обучении лиц с ограниченными возможностями здоровья и инвалидов профессорско-преподавательский состав должен первоначально ознакомиться с психолого-физиологическими особенностями обучающихся инвалидов и лиц с ограниченными возможностями здоровья, индивидуальными программами реабилитации инвалидов. При необходимости организуется дополнительная поддержка преподавания психологами, социальными работниками, прошедшими подготовку ассистентами.

При необходимости используются социально-активные и рефлексивные методы обучения, технологии социокультурной реабилитации с целью оказания помощи в установлении полноценных межличностных отношений с другими студентами, создании комфортного психологического климата в студенческой группе.

Подбор и разработка учебных материалов производится с учетом предоставления материала в различных формах: аудиальной, визуальной, с использованием специальных технических средств и информационных систем.

Освоение дисциплины лицами с ограниченными возможностями здоровья осуществляется с использованием средств обучения общего и специального назначения (персонального и коллективного использования).

Для инвалидов и лиц с ограниченными возможностями здоровья при необходимости есть возможность проводить лекционные и ряд лабораторных занятий на 1-ом этаже учебного корпуса. Имеются специализированные кабинеты для самостоятельной и индивидуальной работы, оснащенные ПК.

Для студентов с ограниченными возможностями здоровья предусматривается доступная форма предоставления контрольных заданий и других материалов оценочных средств, а именно:

- в печатной или электронной форме (для лиц с нарушениями опорно-двигательного аппарата);
- в печатной форме или электронной форме с увеличенным шрифтом и контрастностью (для лиц с нарушениями слуха, речи, зрения);
- методом чтения ассистентом задания вслух (для лиц с нарушениями зрения).

Лабораторные работы по возможности выполняются методом вычислительного эксперимента или виртуально на ПК (при необходимости с помощью ассистента).

Студентам с ограниченными возможностями здоровья и инвалидам увеличивается время на подготовку ответов на контрольные вопросы. Для таких студентов предусматривается доступная форма предоставления ответов на задания, а именно:

- письменно на бумаге или набором ответов на компьютере (для лиц с нарушениями слуха, речи);
- выбором ответа из возможных вариантов при тестировании с использованием услуг ассистента (для лиц с нарушениями опорно-двигательного аппарата);
- устно (для лиц с нарушениями зрения, опорно-двигательного аппарата).

При необходимости для обучающихся с инвалидностью процедура оценивания результатов обучения может проводиться в несколько этапов.

8. ОСНОВНАЯ И ДОПОЛНИТЕЛЬНАЯ УЧЕБНАЯ ЛИТЕРАТУРА, НЕОБХОДИМАЯ ДЛЯ ОСВОЕНИЯ ДИСЦИПЛИНЫ

а) основная литература

1. Лошаков С. Периферийные устройства вычислительной техники [Электронный ресурс]: учебное пособие / С. Лошаков. – Электрон.дан. – Москва, 2016. – 435 с. - Режим доступа: <https://e.lanbook.com/book/100363>
2. Ершова Н.Ю. Организация вычислительных систем [Электронный ресурс]: учебное пособие / Н.Ю. Ершова, А.В. Соловьев. – Электрон.дан. – Москва, 2016. – 224 с. - Режим доступа: <https://e.lanbook.com/book/100286>

б) дополнительная литература

1. Силин А.В., Силина И.В. Методы исследования показателей качества периферийных устройств современных ЭВМ: Методические указания к лабораторным работам по курсу «Периферийные устройства» РХТУ им. Д.И. Менделеева, Новомосковский ин-т; Новомосковск, 2006. – 106 с.
2. Гуров В.В. Архитектура микропроцессоров [Электронный ресурс]: учебное пособие / В.В. Гуров. – Электрон.дан. – Москва, 2016. – 327 с. - Режим доступа: <https://e.lanbook.com/book/100570>
3. Калачев А.В. Многоядерные процессоры [Электронный ресурс]: учебное пособие / А.В. Калачев. – Электрон.дан. – Москва, 2016. – 369 с. - Режим доступа: <https://e.lanbook.com/book/100654>
4. Надеждин Н.Я. Цифровые фотоаппараты [Электронный ресурс]: учебное пособие / Н.Я. Надеждин. – Электрон.дан. – Москва, 2016. – 240 с. - Режим доступа: <https://e.lanbook.com/book/100260>

9. РЕСУРСЫ ИНФОРМАЦИОННО-ТЕЛЕКОММУНИКАЦИОННОЙ СЕТИ ИНТЕРНЕТ, ИНФОРМАЦИОННЫЕ ТЕХНОЛОГИИ, ИСПОЛЬЗУЕМЫЕ ПРИ ОСУЩЕСТВЛЕНИИ ОБРАЗОВАТЕЛЬНОГО ПРОЦЕССА ПО ДИСЦИПЛИНЕ

9.1. Электронные библиотечные ресурсы

1. ЭБС «Издательство «Лань» (договор № 33.03-Р-3.1-3824/2021 от 26.09.2021г.; договор № 33.03-Р-3.1-3825/2021 от 26.09.2021г. Срок действия с 26.09.2021г. по 25.09.2022г.) - <https://e.lanbook.com/>
2. ЭБС «Электронное издательство ЮРАЙТ» (договор № 33.03-Л-3.1-4377/2022 от 16.03.2022г. Срок действия с 16.03.2022г. по 15.03.2023г.) - <https://urait.ru/>
3. ЭБС «Консультант студента «ООО «Политехресурс» (договор № 33.03-Р-3.1-4375/2022 на оказание услуг по предоставлению доступа к образовательной платформе ИКЗ 221770707263777070100120015811244 от 16.03.2022г. Срок действия с 16.03.2022г. по 15.03.2023г.) - <https://www.studentlibrary.ru/>
4. Научная электронная библиотека «КиберЛенинка» - <https://cyberleninka.ru/>

5. Научная электронная библиотека eLIBRARY.RU - <https://elibrary.ru/>

9.2. Профессиональные базы данных и информационные справочные системы

1. Справочная Правовая Система «Консультант Юрист смарт-комплект Базовый ОВК-Ф» для нужд Новомосковского института РХТУ им. Д.И. Менделеева (контракт № 09-15ЭА/2022. ИКЗ 221770707263777070100100050016311244 от 05.04.2022г. Срок действия с 05.04.2022г. по 31.03.2023г.) - <http://www.consultant.ru/>
2. 1С: ИТС Информационно-технологическое сопровождение пользователей 1С: Предприятия - <https://its.1c.ru/section/news>
3. База данных «Citforum» - <http://citforum.ru/>
4. База предприятий, компаний и организаций РФ по различным областям деятельности - <http://www.baza-r.ru/>
5. Интернет-версия справочно-правовой системы «Гарант» (информационно-правовой портал «Гарант.ру») - <http://www.garant.ru/>
6. Информационная система «Единое окно доступа к образовательным ресурсам» - <http://window.edu.ru/>
7. Российская государственная библиотека (РГБ) (информационно-справочная система) - <http://olden.rsl.ru/>
8. Российская национальная библиотека (информационно-справочная система) - <http://nlr.ru/>
9. Российская Книжная Палата (информационно-справочная система) - <http://www.bookchamber.ru/>
10. Профессиональная база данных. Энциклопедия - <http://uor-nsk.ru/>
11. Профессиональная база данных «Oxford dictionaries» (Оксфордские словари) - <http://www.natcorp.ox.ac.uk/>
12. Портал для аспирантов - <http://www.aspirantura.spb.ru/>
13. Электронный ресурс «Все для студента» - <https://www.twirpx.com/>

9.3. Программное обеспечение

1. Операционная система Microsoft Windows 7 - бессрочная лицензия в рамках подписки Azure Dev Tools for Teaching (бывший Microsoft Imagine Premium (бывший DreamSpark - The Novomoskovsk University (the branch) - EMDEPT - DreamSpark Premium <http://e5.onthehub.com/WebStore/Welcome.aspx?vsro=8&ws=9f5a10ad-c98b-e011-969d-0030487d8897>. Номер учетной записи: e5: 100039214))
2. Microsoft Word, Microsoft Excel, Microsoft PowerPoint из пакета Microsoft Office 365A1 - бессрочная лицензия в рамках подписки Azure Dev Tools for Teaching (бывший Microsoft Imagine Premium (бывший DreamSpark - The Novomoskovsk University (the branch) - EMDEPT - DreamSpark Premium <http://e5.onthehub.com/WebStore/Welcome.aspx?vsro=8&ws=9f5a10ad-c98b-e011-969d-0030487d8897>. Номер учетной записи: e5: 100039214))
3. Архиватор 7zip - распространяется под лицензией GNU LGPL license
4. Adobe Acrobat Reader - ПО Acrobat Reader DC, мобильное приложение Acrobat Reader - бесплатные и доступны для корпоративного распространения (<https://acrobat.adobe.com/ru/acrobat/pdf-reader/volume-distribution.html>)
5. Браузер Mozilla FireFox – распространяется под лицензией Mozilla Public License 2.0 (MPL)
6. CPU-Z – бесплатное программное обеспечение, <https://www.cpuid.com/software/cpu-z.html>
7. RightMark Memory Analyzer – программное обеспечение с открытым кодом, http://cpu.rightmark.org/products/rmma_rus.shtml
8. ZD WinBench 99 – набор тестов, проприетарная лицензия, www.zd.com
9. IOMeter – синтетический тест дисковой и сетевой подсистем, лицензия Intel Open Source License, <http://www.iometer.org/>
10. FC-Test – бесплатное программное обеспечение, <https://fcenter.ru/online/hardarticles/hdd/9159>
11. BenchemAll – бесплатное программное обеспечение, лицензия Free to try, <https://www.softpaz.com/software/?developer=Benchemall.com>
12. D3DRightmark – программное обеспечение с открытым кодом, <http://3d.rightmark.org/download.shtml>
13. SPECViewperf – лицензия Free downloading for non-commercial users, <http://www.spec.org/gwpg/gpc.static/vp12info.html>
14. Kaspersky Free <https://www.kaspersky.ru/free-antivirus>

10. МАТЕРИАЛЬНО-ТЕХНИЧЕСКАЯ БАЗА, НЕОБХОДИМАЯ ДЛЯ ОСУЩЕСТВЛЕНИЯ ОБРАЗОВАТЕЛЬНОГО ПРОЦЕССА ПО ДИСЦИПЛИНЕ

Наименование специальных помещений	Оснащенность специальных помещений
Аудитория для лекционных занятий (согласно расписанию учебных занятий)	Учебная мебель, доска Презентационная техника (ноутбук, проектор, экран – постоянное хранение в ауд. 213 с.к.)
Аудитория для лабораторных занятий (согласно расписанию учебных занятий)	Учебная мебель, доска Компьютеры в сборе (в соответствии с паспортом аудитории), подключенные к локальной сети, с возможностью просмотра видеоматериалов и презентаций Доступ в Интернет, к ЭБС, электронным образовательным и информационным ресурсам, базе данных электронного каталога НИ РХТУ, системе управления учебными курсами Moodle, учебно-методическим материалам, размещенным на локальном сервере кафедры ВТИТ Презентационная техника (ноутбук, проектор, экран – постоянное хранение в ауд. 213 с.к.) Сканер
Аудитория для самостоятельной работы студентов (ауд. 219 с.к.)	Учебная мебель Компьютеры в сборе (в соответствии с паспортом аудитории), подключенные к локальной сети, с возможностью просмотра видеоматериалов и презентаций Доступ в Интернет, к ЭБС, электронным образовательным и информационным ресурсам, базе данных электронного каталога НИ РХТУ, системе управления учебными курсами Moodle, учебно-методическим материалам, размещенным на локальном сервере кафедры ВТИТ Многофункциональное устройство (принтер, сканер, копир)
Аудитория для групповых консультаций (согласно расписанию учебных занятий)	Учебная мебель, доска Презентационная техника (ноутбук, проектор, экран – постоянное хранение в ауд. 213 с.к.)
Аудитория для индивидуальных консультаций (ауд. 208 с.к.)	Учебная мебель Компьютер в сборе (в соответствии с паспортом аудитории), подключенный к локальной сети, с возможностью просмотра видеоматериалов и презентаций Доступ в Интернет, к ЭБС, электронным образовательным и информационным ресурсам, базе данных электронного каталога НИ РХТУ, системе управления учебными курсами Moodle, учебно-методическим материалам, размещенным на локальном сервере кафедры ВТИТ
Аудитория для текущего контроля (согласно расписанию учебных занятий)	Учебная мебель, доска Компьютеры в сборе (в соответствии с паспортом аудитории), подключенные к локальной сети, с возможностью просмотра видеоматериалов и презентаций

	Доступ в Интернет, к ЭБС, электронным образовательным и информационным ресурсам, базе данных электронного каталога НИ РХТУ, системе управления учебными курсами Moodle, учебно-методическим материалам, размещенным на локальном сервере кафедры ВТИТ Сканер
Аудитория для промежуточной аттестации (согласно расписанию учебных занятий)	Учебная мебель, доска При необходимости выполнения практического задания на ПК предусмотрена возможность использования компьютерного класса кафедры ВТИТ
Помещения для хранения и профилактического обслуживания учебного оборудования (ауд. 210а с.к., 211 с.к.)	Стеллажи, оборудование, инструменты, стенды, необходимые для профилактического обслуживания, текущего ремонта и хранения техники и учебного оборудования, участвующего в учебном процессе

Для инвалидов и лиц с ограниченными возможностями здоровья при необходимости имеется возможность проведения лекционных занятий и занятий семинарского типа на 1-ом этаже учебного корпуса. Возле входных дверей в учебный корпус установлен звонок в дежурную сотруднику. Предусмотрены широкие дверные проемы. Имеются специализированные кабинеты для самостоятельной и индивидуальной работы, оснащенные ПК. По ряду тем предусмотрены виртуальные занятия, в том числе с использованием презентаций и выполнением требуемого объема работ в режиме удаленного доступа.

При освоении дисциплины при необходимости используется электронное обучение и дистанционные образовательные технологии.

**ДОПОЛНЕНИЯ И ИЗМЕНЕНИЯ В РАБОЧЕЙ ПРОГРАММЕ
на 2022-2023 учебный год**

В рабочую программу дисциплины вносятся следующие изменения:

1. В перечень электронных библиотечных ресурсов (п. 9.1) вносятся следующие изменения:

ЭБС «Издательство «Лань» (договор № 33.03-Р-3.1-5182/2022 от 26.09.2022г.; договор № 33.03-Л-3.1-5181/2022 от 26.09.2022г. Срок действия с 26.09.2022г. по 25.09.2023г.) - <https://e.lanbook.com/>

Дополнения и изменения в рабочей программе рассмотрены и одобрены на заседании кафедры «Вычислительная техника и информационные технологии»

«10» 10 2022 г, протокол № 2/8

Руководитель ОПОП _____  _____ /Силин А.В./

ДОПОЛНЕНИЯ И ИЗМЕНЕНИЯ В РАБОЧЕЙ ПРОГРАММЕ
на 2023-2024 учебный год

1. В рабочую программу дисциплины вносятся следующие изменения:

Ресурсы информационно-телекоммуникационной сети Интернет, используемые при осуществлении образовательного процесса по дисциплине:

- перечень электронных библиотечных ресурсов;
- перечень профессиональных баз данных и информационных справочных систем.

Дополнения и изменения в рабочей программе дисциплины рассмотрены и одобрены на заседании кафедры «Вычислительная техника и информационные технологии»

«30» 06 2023 г, протокол № 10/6

Руководитель ОПОП _____  _____ /Сидни А.В./

9.1. Электронные библиотечные ресурсы

1. ЭБС «Издательство «Лань» (договор № 33.03-Р-3.1-5182/2022 от 26.09.2022г.; договор № 33.03-Л-3.1-5181/2022 от 26.09.2022г. Срок действия с 26.09.2022г. по 25.09.2023г.) - <https://e.lanbook.com/>
2. ЭБС «Электронное издательство ЮРАЙТ» (договор № 33.03-Л-3.1-6138/2023 от 20.04.2023г. Срок действия с 20.04.2023г. по 19.04.2024г.) - <https://urait.ru/>
3. ЭБС «ZNANIUM» (договор № 769 эбс / 33.02-Р-3.1-6158/2023 ИКЗ 2217707072637770701001000900115814244 от 24.04.2023г. Срок действия с 24.04.2023г. по 23.04.2024г.) - <https://znanium.com/>
4. ЭБС «Консультант студента» (договор № 818КС/01-2023/33.02-Л-3.1-6152/2023 от 26.04.2023г. Срок действия с 26.04.2023г. по 25.04.2024г.) - [https:// studentlibrary.ru/](https://studentlibrary.ru/)
5. Научная электронная библиотека «КиберЛенинка» - <https://cyberleninka.ru/>
6. Научная электронная библиотека eLIBRARY.RU - <https://elibrary.ru/>

9.2. Профессиональные базы данных и информационные справочные системы

1. ИС: ИТС Информационно-технологическое сопровождение пользователей ИС: Предприятия - <https://its.1c.ru/section/news>
2. База данных «Citforum» - <http://citforum.ru/>
3. База предприятий, компаний и организаций РФ по различным областям деятельности - <http://www.baza-r.ru/>
4. Интернет-версия справочно-правовой системы «Гарант» (информационно-правовой портал «Гарант.ру») - <http://www.garant.ru/>
5. Информационная система «Единое окно доступа к образовательным ресурсам» - <http://window.edu.ru/>
6. Российская государственная библиотека (РГБ) (информационно-справочная система) - <http://olden.rsl.ru/>
7. Российская национальная библиотека (информационно-справочная система) - <http://nlr.ru/>
8. Российская Книжная Палата (информационно-справочная система) - <http://www.bookchamber.ru/>
9. Профессиональная база данных. Энциклопедия - <http://uor-nsk.ru/>
10. Профессиональная база данных «Oxford dictionaries» (Оксфордские словари) - <http://www.natcorp.ox.ac.uk/>
11. Портал для аспирантов - <http://www.aspirantura.spb.ru/>
12. Электронный ресурс «Все для студента» - <https://www.twirpx.com/>

МИНИСТЕРСТВО НАУКИ И ВЫСШЕГО ОБРАЗОВАНИЯ РОССИЙСКОЙ ФЕДЕРАЦИИ

Новомосковский институт (филиал)
федерального государственного бюджетного образовательного учреждения высшего
образования «Российский химико-технологический университет имени Д.И. Менделеева»
(Новомосковский институт РХТУ им. Д.И. Менделеева)



УТВЕРЖДАЮ
Директор Новомосковского института
РХТУ им. Д.И. Менделеева
Первухин В.Л.

«30» 06 2022 г.

Рабочая программа модуля

Введение в информационные технологии

Направление подготовки 09.03.01 «Информатика и вычислительная техника»

Направленность (профиль) подготовки «Автоматизированные системы обработки информации и управления»

Квалификация выпускника Бакалавр

Форма обучения заочная

г. Новомосковск – 2022 г.

Разработчик(ки):

к.э.н., доцент кафедры «Вычислительная техника и информационные технологии»
Новомосковского института РХТУ им. Д.И. Менделеева



(подпись) Шабанова Н.Ю.

старший преподаватель кафедры «Вычислительная техника и информационные технологии»
Новомосковского института РХТУ им. Д.И. Менделеева



(подпись) Силина И.В.

старший преподаватель кафедры «Вычислительная техника и информационные технологии»
Новомосковского института РХТУ им. Д.И. Менделеева



(подпись) Ефремова О.А.

Рабочая программа рассмотрена и одобрена на заседании кафедры «Вычислительная техника и информационные технологии»

Протокол № 10/6-1 от 30.06.22

Зав.кафедрой, к.т.н, доцент 

(подпись) Силин А.В.

Эксперт

Советник генерального директора АО «Росин.тел»



(подпись) Сироткин Д.В.

Рабочая программа согласована с деканом факультета «Кибернетика»

Декан, к.т.н., доцент 

(подпись) Маслова Н.В.

« 30 » 06 2022 г.


Рабочая программа согласована с деканом факультета Заочного и очно-заочного обучения

Декан, к.т.н., доцент 

(подпись) Стекольников А.В.

« 30 » 06 2022 г.

Рабочая программа согласована с руководителем учебно-методического управления Новомосковского института РХТУ им. Д.И. Менделеева

Руководитель,
д.х.н., профессор 

(подпись) Кизим Н.Ф.

« 30 » 06 2022 г.

1. ЦЕЛИ ОСВОЕНИЯ МОДУЛЯ

Настоящая рабочая программа модуля устанавливает требования к знаниям, умениям и навыкам обучающихся, а также определяет содержание и виды учебных занятий и отчетности.

Целью освоения модуля является обеспечение профессиональной подготовки обучающихся, основанное на формировании следующих компетенций, определенных основной профессиональной образовательной программой направления подготовки 09.03.01 «Информатика и вычислительная техника», направленность (профиль) «Автоматизированные системы обработки информации и управления» (уровень бакалавриата):

- ОПК-1 Способен применять естественнонаучные и общинженерные знания, методы математического анализа и моделирования, теоретического и экспериментального исследования в профессиональной деятельности
- ОПК-2 Способен понимать принципы работы современных информационных технологий и программных средств, в том числе отечественного производства, и использовать их при решении задач профессиональной деятельности
- ОПК-9 Способен осваивать методики использования программных средств для решения практических задач.

2. ПЛАНИРУЕМЫЕ РЕЗУЛЬТАТЫ ОБУЧЕНИЯ ПО МОДУЛЮ, СООТНЕСЕННЫЕ С ПЛАНИРУЕМЫМИ РЕЗУЛЬТАТАМИ ОСВОЕНИЯ ОПОП

Освоение модуля направлено на формирование следующих компетенций, определенных в учебном плане основной профессиональной образовательной программы:

Код компетенции	Содержание компетенции	Код и наименование индикатора достижения компетенции
ОПК-1	Способен применять естественнонаучные и общинженерные знания, методы математического анализа и моделирования, теоретического и экспериментального исследования в профессиональной деятельности	ОПК-1.4 Знать: – методы и процессы сбора, хранения, обработки, передачи, анализа и оценки информации с применением компьютерных технологий, обеспечивающих возможность ее использования для принятия решений ОПК-1.7 Уметь: – решать стандартные профессиональные задачи с применением естественнонаучных и общинженерных знаний, методов математического анализа и моделирования ОПК-1.8 Владеть: – методами теоретического и экспериментального исследования объектов профессиональной деятельности
ОПК-2	Способен понимать принципы работы современных информационных технологий и программных средств, в том числе отечественного производства, и использовать их при решении задач профессиональной деятельности	ОПК-2.2 Знать: – процессы, методы поиска, сбора, хранения, обработки, предоставления, распространения информации и способы осуществления таких процессов и методов (информационные технологии) – современные инструментальные среды, программно-технические платформы и программные средства, в т.ч. отечественного производства, используемые для решения задач профессиональной деятельности, и принципы их работы ОПК-2.4 Уметь: – выбирать и использовать современные информационно-коммуникационные и интеллектуальные технологии, инструментальные среды, программно-технические платформы и программные средства, в т.ч. отечественного производства, для решения задач профессиональной деятельности – анализировать профессиональные задачи, выбирать и использовать подходящие ИТ-решения ОПК-2.6 Владеть: – навыками работы с данными, лежащими в основе ИТ-решений – навыками применения современных информационно-коммуникационных и интеллектуальных технологий, инструментальных сред, программно-технических платформ и программных средств, в т.ч. отечественного производства, для решения задач профессиональной деятельности
ОПК-9	Способен осваивать методики использования программных средств для решения практических задач	ОПК-9.1 Знать: – методики использования программных средств для решения практических задач ОПК-9.2 Уметь: – анализировать техническую документацию по использованию программного средства, выбирать необходимые функции программных средств для решения конкретной задачи, готовить

		исходные данные, тестировать программное средство ОПК-9.3 Владеть: – способами описания методики использования программного средства для решения конкретной задачи в виде документа или видеоролика
--	--	--

3. МЕСТО МОДУЛЯ В СТРУКТУРЕ ОБРАЗОВАТЕЛЬНОЙ ПРОГРАММЫ

Модуль реализуется в рамках обязательной части Блока 1. Дисциплины (модули) основной профессиональной образовательной программы.

Изучение модуля предполагает предварительное освоение следующих дисциплин (модулей): курс Информатика общеобразовательной школы.

Освоение данного модуля необходимо как предшествующее для следующих дисциплин (модулей), практик образовательной программы: Инженерная графика, Математический анализ, Линейная алгебра и функция нескольких переменных, Электротехника, Интегралы и дифференциальные уравнения, Электроника, Экология, Сети и телекоммуникации, Базы данных, Учебная (эксплуатационная) практика, Операционные системы, Защита информации.

4. ОБЪЕМ МОДУЛЯ

Общая трудоемкость модуля составляет 216 ак.час. (162 астр.час.) или 6 зачетных единиц (з.е).

1 ак.час = 45 мин (коэффициент приведения академических часов к астрономическим – 0,75)

Вид учебной работы	Всего ак.час.	Семестры ак.час	
		1	2
Контактная работа в том числе:	30,6	14,4	16,2
Лекции	4	4	
Практические занятия	10	4	6
Лабораторные работы в том числе:	16	6	10
практическая подготовка	8	4	4
Экзамен	0,4	0,4	
Зачет с оценкой			
Зачет	0,2		0,2
Курсовой проект/ работа (зачет с оценкой)			
Самостоятельная работа (всего), в том числе:	173	121	52
Контактная самостоятельная работа - текущие консультации	0,6	0,6	
Проработка лекционного материала	12	12	
Подготовка к практическим занятиям	18	12	6
Подготовка к лабораторным занятиям	45	30	15
Выполнение курсового проекта / работы			
Контрольная работа для студентов заочной формы обучения	96,4	65,4	31
Контактная самостоятельная работа - консультация перед экзаменом	1	1	
Контроль, в том числе	12,4	8,6	3,8
Подготовка к промежуточной аттестации	12,4	8,6	3,8
Промежуточная аттестация		экзамен	зачет
Общая трудоемкость ак.час.	216	144	72
з.е.	6	4	2

5. СОДЕРЖАНИЕ И СТРУКТУРА МОДУЛЯ

5.1. Структура модуля и виды занятий

№ темы	Наименование темы модуля	Лекции	Занятия семинарского типа		Промеж. атт. ест., конс п/э	СРС	Контроль	Всего час.	Код формируемой компетенции
			Практ. занятия	Лаб. занятия					
1 семестр – дисциплина «Основы информационных технологий»									
1	Введение в информационные технологии	0,5	0,5	0,5		11	1	13,5	ОПК-1, ОПК-2, ОПК-9
2	Технические средства и программное обеспечение ЭВМ	3	3	4,5		70	4,6	85,1	ОПК-1, ОПК-2, ОПК-9
3	Компьютерные сети. Базы данных	0,5	0,5	1		39	3	44	ОПК-1, ОПК-2, ОПК-9

	Консультация перед экзаменом					1		1	ОПК-1, ОПК-2, ОПК-9
	Промежуточная аттестация								
	Экзамен					0,4		0,4	ОПК-1, ОПК-2, ОПК-9
	Зачет с оценкой								
	Зачет								
	Курсовой проект/ раб. (зачет с оценкой)								
	Итого за 1 семестр	4	4	6	0,4	121	8,6	144	
2 семестр – дисциплина «Профильное программное обеспечение для решения задач профессиональной деятельности»									
4	Работа с профильным программным обеспечением для решения задач профессиональной деятельности		6	10		52	3,8	71,8	ОПК-1, ОПК-2, ОПК-9
	Консультация перед экзаменом								
	Промежуточная аттестация								
	Экзамен								
	Зачет с оценкой								
	Зачет					0,2		0,2	ОПК-1, ОПК-2, ОПК-9
	Курсовой проект/ раб. (зачет с оценкой)								
	Итого за 2 семестр		6	10	0,2	52	3,8	72	
	Всего	4	10	16	0,6	173	12,4	216	

5.2. Содержание модуля, структурированное по темам

№ темы	Наименование темы модуля	Содержание раздела
1 семестр – дисциплина «Основы информационных технологий»		
1	Введение в информационные технологии	Введение. Информация и информатика. Основные задачи учебной дисциплины. Основные понятия: информация, информатизация, информационные технологии, информатика. Алгебра логики. Системы счисления. История развития вычислительной техники. Вычислительная техника и научно-технический прогресс. Использование ЭВМ в научной, инженерной и экономической областях. Применение ЭВМ в интеллектуальных системах принятия решений и управления, в системах автоматизированного проектирования. Классификация ЭВМ
2	Технические средства и программное обеспечение ЭВМ	Обобщенная структурная схема ЭВМ. Процессор и оперативная память. Принцип автоматической обработки информации в ЭВМ. Основные технические характеристики ЭВМ. Внешние запоминающие устройства. Размещение информации на носителях. Устройства ввода-вывода информации. Персональные ЭВМ, их основные технические характеристики. Назначение, состав и структура программного обеспечения. Обработка программ под управлением операционной системы. Дружественный интерфейс. Драйверы. Сервисные средства. Пакеты прикладных программ. Общая характеристика языков программирования, области их применения. Компиляторы и интерпретаторы. Системы программирования. Технологии разработки программ. Основы структурного программирования. Базовые управляющие конструкции. Вычислительные комплексы и сети. Локальные сети. Структура вычислительных сетей. Виды топологии сети. Глобальная сеть. Сетевые протоколы. Доменные имена. Основные сервисы глобальной сети. Базы данных. Типы баз данных. Структура базы данных. Требования к базам данных. Реляционные модели данных. Типы отношений. Нормализация отношений
3	Компьютерные сети. Базы данных	Взаимодействие пользователя с базой данных. Системы управления базами данных (СУБД). Основные функции СУБД. Знакомство с основными алгоритмами обработки информации. Их анализ и сравнение
2 семестр – дисциплина «Профильное программное обеспечение для решения задач профессиональной деятельности»		
4	Работа с профильным программным обеспечением для решения задач профессиональной деятельности	Профильное программное обеспечение для решения задач профессиональной деятельности. Основные функциональные возможности профильного программного обеспечения

5.3. Лабораторные занятия

№ п/п	№ темы	Наименование лабораторных работ	Трудоемкость, час.	Формы текущего контроля	Код формируемой компетенции
1 семестр – дисциплина «Основы информационных технологий»					
1	1	Освоение профильного программного обеспечения	0,25	Отчет, Защита	ОПК-1, ОПК-2, ОПК-9
2	1	Освоение способов реализации функций профильного программного обеспечения	0,25	Отчет, Защита	
3	2-3	Применение основных функциональных возможностей профильного программного обеспечения	5,5	Отчет, Защита	ОПК-1, ОПК-2, ОПК-9
2 семестр – дисциплина «Профильное программное обеспечение для решения задач профессиональной деятельности»					
4	2	Обработка двумерных массивов. Использование процедур	0,5	Отчет, Защита	ОПК-1, ОПК-2, ОПК-9
5	2	Обработка двумерных массивов. Использование	0,5	Отчет,	ОПК-1, ОПК-2, ОПК-9

		функций		Защита	
6	2	Квадратные матрицы	0,5	Отчет, Защита	ОПК-1, ОПК-2, ОПК-9
7	2	Обработка квадратных матриц с использованием функций	0,5	Отчет, Защита	ОПК-1, ОПК-2, ОПК-9
8	3	Работа с многострочным текстом	0,5	Отчет, Защита	ОПК-1, ОПК-2, ОПК-9
9	3	Работа с многострочным текстом с использованием подпрограмм	1	Отчет, Защита	ОПК-1, ОПК-2, ОПК-9
10	3	Строковый тип данных	0,5	Отчет, Защита	ОПК-1, ОПК-2, ОПК-9
11	3	Типовые приемы обработки строк: поиск, копирование, удаление и вставка фрагментов строки	1	Отчет, Защита	ОПК-1, ОПК-2, ОПК-9
12	3	Понятие универсального модуля	0,5	Отчет, Защита	ОПК-1, ОПК-2, ОПК-9
13	3	Разработка и отладка модулей с использованием подпрограмм. Многомодульные приложения	1	Отчет, Защита	ОПК-1, ОПК-2, ОПК-9
14	4	Создание модулей, содержащих подпрограммы обработки массивов структур. Работа с несколькими экранными формами в приложении к задачам обработки массивов структур	1	Отчет, Защита	ОПК-1, ОПК-2, ОПК-9
15	4	Пользовательский тип данных. Тип данных - структура	0,5	Отчет, Защита	ОПК-1, ОПК-2, ОПК-9
16	4	Отработка основных приемов программирования на примерах задач с массивами структур	1	Отчет, Защита	ОПК-1, ОПК-2, ОПК-9
17	4	Применение основных функциональных возможностей профильного программного обеспечения	1	Отчет, Защита	ОПК-1, ОПК-2, ОПК-9

5.4. Практические занятия

№ п/п	№ темы	Тематика практических занятий	Трудоемкость, час.	Формы текущего контроля	Код формируемой компетенции
1 семестр – дисциплина «Основы информационных технологий»					
1	1	Знакомство с общими принципами и логикой функционирования ЭВМ и работы программного обеспечения	0,5	Опрос	ОПК-1, ОПК-2, ОПК-9
2	1	Знакомство с общими принципами и логикой создания программного обеспечения	0,5	Опрос	ОПК-1, ОПК-2, ОПК-9
3	1	Знакомство с общими принципами и логикой создания программного обеспечения (на материале профильного программного обеспечения)	0,5	Опрос	ОПК-1, ОПК-2, ОПК-9
4	2-3	Изучение основных функциональных возможностей профильного программного обеспечения	2,5	Опрос, Контрольная работа 1	ОПК-1, ОПК-2, ОПК-9
2 семестр – дисциплина «Профильное программное обеспечение для решения задач профессиональной деятельности»					
5	2	Нахождение минимального и максимального элементов в строке (столбце) матрицы с использованием подпрограмм	0,5	Опрос, Решение задач	ОПК-1, ОПК-2, ОПК-9
6	2	Квадратные матрицы. Понятие главной и побочной диагоналей. Квадратные матрицы. Алгоритмы обработки квадратных матриц	0,5	Опрос, Решение задач	ОПК-1, ОПК-2, ОПК-9
7	3	Обработка строк. Функции и процедуры для работы со строками	0,5	Опрос, Решение задач	ОПК-1, ОПК-2, ОПК-9
8	3	Разбиение строки на слова. Выделение чисел из строки	0,5	Опрос, Решение задач	ОПК-1, ОПК-2, ОПК-9
9	4	Тип данных - структура. Правила работы со структурами, их полями и методами	0,5	Опрос	ОПК-1, ОПК-2, ОПК-9
10	4	Понятие универсального модуля. Усвоение целесообразности использования модулей при программировании сложных задач	0,5	Опрос	ОПК-1, ОПК-2, ОПК-9
11	4	Изучение основных функциональных возможностей профильного программного обеспечения	3	Опрос, Контрольная работа 2	ОПК-1, ОПК-2, ОПК-9

5.5. Практическая подготовка обучающихся (в рамках выполнения лабораторных работ)

№ п/п	№ темы	Наименование лабораторных работ	Трудоемкость, час.	Вид работ, связанных с профессиональной деятельностью	Код формируемой компетенции /практического навыка (профессиональный стандарт)
1 семестр – дисциплина «Основы информационных технологий»					
1	2-3	Применение основных функциональных возможностей профильного программного обеспечения	4	Сборка программных модулей и компонент в программный продукт	ОПК-2.6 (06.001 Программист)
2 семестр – дисциплина «Профильное программное обеспечение для решения задач профессиональной деятельности»					
1	2	Обработка двумерных массивов. Использо-	0,25	Отчет,	ОПК-2.6

		ние процедур		Защита	(06.001 Программист)
2	2	Обработка двумерных массивов. Использование функций	0,25	Отчет, Защита	ОПК-2.6 (06.001 Программист)
3	2	Квадратные матрицы	0,25	Отчет, Защита	ОПК-2.6 (06.001 Программист)
4	2	Обработка квадратных матриц с использованием функций	0,25	Отчет, Защита	ОПК-2.6 (06.001 Программист)
5	3	Работа с многострочным текстом	0,25	Отчет, Защита	ОПК-2.6 (06.001 Программист)
6	3	Работа с многострочным текстом с использованием подпрограмм	0,25	Отчет, Защита	ОПК-2.6 (06.001 Программист)
7	3	Строковый тип данных	0,25	Отчет, Защита	ОПК-2.6 (06.001 Программист)
8	3	Типовые приемы обработки строк: поиск, копирование, удаление и вставка фрагментов строки	0,25	Отчет, Защита	ОПК-2.6 (06.001 Программист)
9	3	Понятие универсального модуля	0,25	Отчет, Защита	ОПК-2.6 (06.001 Программист)
10	3	Разработка и отладка модулей с использованием подпрограмм. Многомодульные приложения	0,25	Отчет, Защита	ОПК-2.6 (06.001 Программист)
11	4	Создание модулей, содержащих подпрограммы обработки массивов структур. Работа с несколькими экранными формами в приложении к задачам обработки массивов структур	0,25	Отчет, Защита	ОПК-2.6 (06.001 Программист)
12	4	Пользовательский тип данных. Тип данных - структура	0,25	Отчет, Защита	ОПК-2.6 (06.001 Программист)
13	4	Отработка основных приемов программирования на примерах задач с массивами структур	0,5	Отчет, Защита	ОПК-2.6 (06.001 Программист)
14	4	Применение основных функциональных возможностей профильного программного обеспечения	0,5	Отчет, Защита	ОПК-2.6 (06.001 Программист)

5.6. Курсовой проект (работа)

Тематика курсового проекта (работы)	Код формируемой компетенции
Не предусмотрен	

5.7. Самостоятельная работа обучающихся

Вид самостоятельной работы	Тематика самостоятельной работы обучающихся	Код формируемой компетенции
Курсовой проект (работа)	Не предусмотрен	
Проработка лекционного материала	Определена тематикой лекций	ОПК-1, ОПК-2, ОПК-9
Подготовка к практическим занятиям	Не предусмотрены	
Подготовка к лабораторным занятиям	Определена тематикой лабораторных работ	ОПК-1, ОПК-2, ОПК-9
Контрольная работа для студентов заочной формы обучения	Определена тематикой изучаемого материала	ОПК-1, ОПК-2, ОПК-9
Контактная самостоятельная работа	Определена тематикой изучаемого материала	ОПК-1, ОПК-2, ОПК-9

6. ФОНД ОЦЕНОЧНЫХ СРЕДСТВ ДЛЯ ПРОВЕДЕНИЯ ТЕКУЩЕГО КОНТРОЛЯ И ПРОМЕЖУТОЧНОЙ АТТЕСТАЦИИ ОБУЧАЮЩИХСЯ ПО ДИСЦИПЛИНАМ МОДУЛЯ

Фонд оценочных средств для проведения текущей и промежуточной аттестации обучающихся по дисциплинам модуля базируется на перечне компетенций с указанием этапов их формирования в процессе освоения образовательной программы. Фонд оценочных средств обеспечивает объективный контроль достижения всех результатов обучения, запланированных для модуля.

Фонд оценочных средств включает в себя:

- перечень компетенций, этапы их формирования в процессе освоения программы;
- описание показателей и критериев оценивания компетенций на различных этапах их формирования;
- описание шкал оценивания формирования компетенций;
- контрольные задания и другие оценочные материалы для текущего контроля и промежуточной аттестации
- методические материалы, определяющие процедуры оценивания знаний, умений, навыков, характеризующих этапы формирования компетенций.

Контроль освоения дисциплин модуля производится согласно соответствующему локальному нормативному акту НИ РХТУ им. Д.И. Менделеева.

Фонд оценочных средств по данному модулю является приложением к рабочей программе модуля и представлен в отдельном документе.

7. МЕТОДИЧЕСКИЕ УКАЗАНИЯ ПО ОСВОЕНИЮ И ПРЕПОДАВАНИЮ ДИСЦИПЛИН МОДУЛЯ

Организация образовательного процесса регламентируется учебным планом и расписанием учебных занятий.

Язык обучения (преподавания) — русский.

Для всех видов аудиторных занятий 1 час устанавливается продолжительностью 45 минут. Зачетная единица составляет 27 астрономических часов или 36 академических часов. Через каждые 45 мин контактной работы делается перерыв продолжительностью 5 мин, а после двух часов контактной работы делается перерыв продолжительностью 10 мин.

Сетевая форма реализации программы модуля не используется.

Обучающийся имеет право на зачет результатов обучения по дисциплинам модуля, если они освоены им при получении среднего профессионального образования и /или высшего образования, а также дополнительного образования (при наличии). Зачтенные результаты обучения учитываются в качестве результатов промежуточной аттестации. Зачет результатов обучения осуществляется в порядке и формах, установленных локальным актом НИ РХТУ.

По всем вопросам учебной работы студент может обращаться к лектору курса – на лекциях, консультациях; к преподавателю, ведущему занятия семинарского типа, – на занятиях, консультациях; к заведующему кафедрой – в часы приёма.

Образовательные технологии

Учебный процесс при преподавании дисциплин модуля основывается на использовании традиционных, инновационных и информационных образовательных технологий. Традиционные образовательные технологии представлены лекциями и занятиями семинарского типа. Инновационные образовательные технологии используются в виде применения активных и интерактивных форм проведения занятий. Информационные образовательные технологии реализуются путем активизации самостоятельной работы студентов в информационной образовательной среде.

При проведении учебных занятий обеспечивается развитие у обучающихся навыков командной работы, межличностной коммуникации, принятия решений, лидерских качеств (включая при необходимости проведение интерактивных лекций, групповых дискуссий, ролевых игр, тренингов, анализ ситуаций и имитационных моделей, преподавание дисциплин модуля в форме курсов, составленных на основе результатов научных исследований, в том числе с учетом региональных особенностей профессиональной деятельности выпускников и потребностей работодателей).

Лекции

Лекционный курс предполагает систематизированное изложение основных вопросов содержания модуля. На первой лекции лектор обязан предупредить студентов, применительно по какой основной литературе (учебникам, учебным пособиям) будет прочитан курс.

Лекционный курс обеспечивает более глубокое понимание учебных вопросов при значительно меньшей затрате времени, чем это требуется большинству студентов при самостоятельном изучении материала.

Занятия семинарского типа

Занятия семинарского типа - в виде практических и лабораторных занятий

Практические занятия представляют собой детализацию лекционного теоретического материала, направлены на отработку навыков, проводятся в целях закрепления курса и охватывают все основные разделы модуля.

Основной формой проведения практических занятий является обсуждение наиболее проблемных и сложных вопросов по отдельным темам, а также решение задач и разбор примеров и ситуаций при контактной работе.

В обязанности преподавателя входят: оказание методической помощи и консультирование студентов по соответствующим темам курса, ответы на вопросы, управление процессом решения задач.

Активность на практических занятиях оценивается по следующим критериям:

- ответы на вопросы, предлагаемые преподавателем;
- участие в дискуссиях;
- выполнение практических заданий (решение задач).

Оценивание выполнения практических заданий входит в итоговую оценку работы на практическом занятии.

Лабораторные занятия представляют собой выполнение лабораторных работ (лабораторного практикума)

Лабораторный практикум начинается с ознакомления с техникой безопасности. Студенты изучают инструкцию по технике безопасности работы в данной лаборатории, контролирует ее понимание студентами, после чего каждый студент ставит свою подпись в листе учета прошедших инструктаж.

По каждой лабораторной работе студентом оформляется письменный отчет (протокол).

Текущий контроль на лабораторных работах проводится в виде устных опросов («допуск», «защита» по итогам лабораторных работ). При этом оценивается ход лабораторных работ, достигнутые результаты, качество оформления отчета, своевременность сдачи.

Самостоятельная работа студента

Для успешного освоения модуля студентам необходимо не только посещать аудиторные занятия, но и вести активную самостоятельную работу. При самостоятельной проработке курса студент должен:

- выполнить контрольную работу для студентов заочной формы обучения;
- проработать лекционный материал, в т.ч. повторить законспектированный на лекционном занятии материал и дополнить его с учетом рекомендованной по данной теме литературы;
- изучить рекомендованную основную и дополнительную литературу, при необходимости составлять тезисы, аннотации и конспекты наиболее важных моментов;
- подготовиться к занятиям семинарского типа (практическим и лабораторным занятиям);
- использовать для самопроверки материалы оценочных средств;

7.1. Методические указания для обучающихся по освоению дисциплин модуля

Перед изучением модуля студентам необходимо ознакомиться:

- с содержанием рабочей программы модуля;
- с целями и задачами модуля, его связями с другими дисциплинами (модулями) образовательной программы;
- методическими разработками по дисциплинам данного модуля, имеющимся в электронно-образовательной среде ВУЗа;
- с расписанием занятий по дисциплинам модуля, графиком консультаций преподавателей.

Методические указания по подготовке к аудиторным занятиям

Рекомендации по подготовке к лекционным занятиям.

Изучение дисциплин модуля требует систематического и последовательного накопления теоретических знаний, следовательно, пропуски отдельных тем не позволяют глубоко освоить предмет. Студентам необходимо:

- перед каждой лекцией рекомендуется просматривать рабочую программу модуля, что позволит сэкономить время на записывание темы лекции, ее основных вопросов, рекомендуемой литературы;
- по указанию лектора на отдельные лекции надо приносить соответствующие материал на бумажных носителях (учебники, учебно-методические пособия), в электронном виде (таблицы, графики, схемы), если данный материал будет охарактеризован, прокомментирован, дополнен преподавателем непосредственно на лекции;

- перед следующей лекцией необходимо просмотреть по конспекту материал предыдущей.
При затруднениях в восприятии материала следует обратиться к основным литературным источникам. Если разобраться в материале не удалось, необходимо обратиться к лектору или к преподавателю на практических занятиях.

Рекомендации по подготовке к занятиям семинарского типа

Студентам следует:

- приносить с собой рекомендованные преподавателем к конкретному занятию литературу;
 - при необходимости оформить протокол лабораторной работы;
 - перед занятием по рекомендованным литературным источникам проработать теоретический материал, соответствующей теме;
 - при подготовке следует обязательно использовать не только лекции, учебную литературу, но и научные статьи, материалы периодической печати, нормативно-правовые акты и пр.;
 - теоретический материал следует соотносить с современным состоянием дел, так как в содержании предмета могут появиться изменения, дополнения, которые не всегда отражены в учебной литературе;
 - в начале занятий задать преподавателю вопросы по материалу, вызвавшему затруднения в ходе самостоятельной работы;
 - в ходе занятия не отвлекаться, давать конкретные, четкие ответы по существу вопросов;
 - на занятии доводить каждую задачу до окончательного решения, демонстрировать понимание проведенных расчетов (анализов, ситуаций);
 - в случае затруднений обращаться к преподавателю.
- Студентам, пропустившим занятия (независимо от причин), или не выполнившим рассматриваемые на занятии задания, рекомендуется не позже чем в двухнедельный срок явиться на консультацию к преподавателю и отчитаться по теме занятия.

Методические указания по подготовке к промежуточной аттестации по дисциплинам модуля

Изучение дисциплин модуля завершается промежуточной аттестацией – сдачей экзамена, зачета. Промежуточная аттестация является формой итогового контроля знаний и умений, полученных на лекциях, занятиях семинарского типа и в процессе самостоятельной работы.

В период подготовки к промежуточной аттестации студент вновь обращается к пройденному учебному материалу. При этом он не только закрепляет полученные знания, но и получает новые. Подготовка студента к промежуточной аттестации включает в себя три этапа:

- 1) самостоятельная работа в течение семестра;
- 2) непосредственная подготовка в дни, предшествующие промежуточной аттестации по темам курса;
- 3) подготовка к ответу на вопросы, содержащиеся в контрольных заданиях (билетах).

Литература для подготовки к промежуточной аттестации рекомендуется преподавателем и указана в рабочей программе модуля. Для полноты учебной информации и ее сравнения желательно использовать не менее двух учебников, учебных пособий. Студент вправе сам придерживаться любой из представленных в учебниках точек зрения по спорной проблеме (в том числе отличной от преподавателя), но при условии достаточной аргументации.

Важным источником подготовки к промежуточной аттестации является конспект лекций, где учебный материал дается в систематизированном виде, основные положения его детализируются, подкрепляются современными фактами и информацией, которые в силу новизны не вошли в печатные источники. В ходе подготовки к промежуточной аттестации студентам необходимо обращать внимание не только на уровень запоминания, но и на степень понимания излагаемых проблем.

К промежуточной аттестации допускаются студенты, выполнившие все необходимые задания, предусмотренные рабочей программой модуля.

Промежуточная аттестация проводится преподавателем по вопросам/заданиям, охватывающим, как правило, материал лекций и занятий семинарского типа. По окончании ответа преподаватель может задать студенту дополнительные и уточняющие вопросы. Результаты промежуточной аттестации объявляются студенту после ее окончания в тот же день.

7.2. Методические рекомендации по организации и осуществлению самостоятельной работы обучающегося

Учебно-методическое обеспечение для самостоятельной работы студента по дисциплинам модуля

Учебно-методическое обеспечение для самостоятельной работы студента по дисциплинам модуля включает:

1. Конспект лекций
2. Основная и дополнительная литература (см. ниже).
3. Методические указания для обучающихся по освоению дисциплин модуля
4. Интернет-ресурсы (см. ниже)
5. Информационные справочные системы (см. ниже)
6. Монографии, научные статьи, Интернет-публикации по тематике дисциплин модуля
7. Фонд оценочных средств для проведения промежуточной аттестации обучающихся по дисциплинам модуля (см. выше).

Методические рекомендации по организации самостоятельной работы студента

Самостоятельная работа студентов (СРС) — это деятельность учащихся, которую они совершают без непосредственной помощи и указаний преподавателя, руководствуясь сформировавшимися ранее представлениями о порядке и правильности выполнения операций. Цель СРС в процессе обучения заключается, как в усвоении знаний, так и в формировании умений и навыков по их использованию в новых условиях на новом учебном материале. Самостоятельная работа призвана обеспечивать возможность осуществления студентами самостоятельной познавательной деятельности в обучении, и является видом учебного труда, способствующего формированию у студентов самостоятельности.

Самостоятельная работа студентов включает в себя выполнение различного рода заданий, которые ориентированы на более глубокое усвоение материала изучаемых дисциплин модуля. К выполнению заданий для самостоятельной работы предъявляются следующие требования: задания должны исполняться самостоятельно и представляться в установленный срок, а также соответствовать установленным требованиям по оформлению.

Студентам следует:

- руководствоваться планом контрольных пунктов, определенным рабочей программой модуля;
- выполнять все плановые задания, выдаваемые преподавателем для самостоятельного выполнения, и разбирать на занятиях семинарского типа и консультациях неясные вопросы;
- использовать при подготовке соответствующие локальные нормативные документы ВУЗа.

Методические рекомендации по выполнению контрольной работы для студентов заочной формы обучения

Для заочной формы обучения предусмотрен текущий контроль в виде сдачи и защиты контрольных работ для студентов заочной формы обучения.

Контрольная работа для студентов заочной формы обучения - одна из форм самостоятельной работы студента. В процессе работы расширяется научно-теоретический кругозор по избранной теме, совершенствуются навыки самостоятельного изучения литературы и ее анализ.

Цель написания контрольной работы для студентов заочной формы обучения состоит в том, чтобы научить студента пользоваться литературой, привить умение популярно излагать сложные вопросы, найти решение заданной проблемы.

Тематика контрольных работ для студентов заочной формы обучения представлена в рабочей программе модуля.

Контрольная работа для студентов заочной формы обучения может быть в виде теоретического задания и / или практического задания (нескольких практических заданий). Контрольная работа для студентов заочной формы обучения, содержащая теоретическое задание, может иметь следующую структуру: содержание, введение, изложение основного содержания темы, заключение, список использованных источников.

При выполнении контрольной работы студенту рекомендуется:

- соблюдение всех требований, предъявляемых к содержанию и оформлению контрольной работы для студентов заочной формы обучения по дисциплине модуля;
- использование рекомендованной литературы.
- поиск примеров и анализ информации;
- консультации у преподавателя.

Выбор варианта контрольной работы для студентов заочной формы обучения определяется преподавателем. До начала или во время сессии, но до промежуточной аттестации по дисциплине модуля студент заочной формы обучения должен представить преподавателю предварительно на проверку, а далее при успешном ее выполнении – к итоговому собеседованию (защите) свою контрольную работу.

Если контрольная работа зачтена, но имеются замечания, то ее необходимо доработать в соответствии с требованиями преподавателя и предъявить на промежуточной аттестации. Если контрольная работа не зачтена, то студенту необходимо ее полностью переделать с учетом замечаний и снова представить на проверку преподавателю.

После защиты контрольной работы по дисциплине модуля и при условии выполнения всех форм текущего контроля, предусмотренных рабочей программой модуля, студент заочной формы обучения допускается до промежуточной аттестации по дисциплине модуля.

Методические рекомендации по работе с литературой

В рабочей программе модуля представлен список основной и дополнительной литературы по курсу – это учебники, учебно-методические пособия или указания. Дополнительная литература – учебники, монографии, сборники научных трудов, журнальные и газетные статьи, различные справочники, энциклопедии, Интернет-ресурсы.

Любая форма самостоятельной работы студента начинается с изучения соответствующей литературы как в библиотеке / электронно-библиотечной системе, так и дома. Изучение указанных источников расширяет границы понимания предмета модуля

В данной рабочей программе приведен перечень основных и дополнительных источников, которые предлагается изучить в процессе обучения по дисциплинам модуля. Кроме того, для расширения и углубления знаний по данному модулю целесообразно использовать: библиотеку диссертаций; научные публикации в тематических журналах; полнотекстовые базы данных библиотеки; имеющиеся в библиотеке ВУЗа и региона, публикаций на электронных и бумажных носителях.

Выбранный монографию или статью целесообразно внимательно просмотреть. В книгах следует ознакомиться с оглавлением и научно-справочным аппаратом, прочитать аннотацию и предисловие. Целесообразно пролистать, рассмотреть иллюстрации, таблицы, диаграммы, приложения. Такое ознакомление позволит узнать, какие главы следует читать внимательно, а какие прочитать быстро. В книге или журнале, принадлежащих студенту, ключевые позиции можно выделять маркером или делать пометки на полях. При работе с электронным документом также следует выделять важную информацию. Если книга или журнал не являются собственностью студента, то целесообразно записывать номера страниц, которые привлекли внимание. Позже следует вернуться к ним, перечитать или переписать нужную информацию.

Выделяются следующие виды записей при работе с литературой. Конспект – краткая схематическая запись основного содержания научной работы. Целью является не переписывание произведения, а выявление его логики, системы доказательств, основных выводов. Хороший конспект должен сочетать полноту изложения с краткостью. Цитата – точное воспроизведение текста. Заключается в кавычки. Точно указывается страница источника. Тезисы – концентрированное изложение основных положений прочитанного материала. Аннотация – очень краткое изложение содержания прочитанной работы. Резюме – наиболее общие выводы и положения работы, ее концептуальные итоги. Записи в той или иной форме не только способствуют пониманию и усвоению изучаемого материала, но и помогают вырабатывать навыки ясного изложения в письменной форме тех или иных теоретических вопросов.

7.3. Методические рекомендации для преподавателей

Обучение студентов строится на основе следующих принципов:

1. Цель обучения – познакомить с идеями и методами науки; развивать умения и навыки применения принципов и законов для решения как простых, так и нестандартных задач.

2. Обучение должно органически сочетаться с воспитанием. Нужно развивать в студентах волевые качества и трудолюбие. Ненавязчиво прививать элементы культуры поведения. В частности, преподаватель должен личным примером воспитывать в студентах пунктуальность и уважение к чужому времени (входить в аудиторию со звонком, заканчивать занятия также со звонком, даже если для этого придется прерваться на полуслове). После звонка с занятия начинается личное время студента, посягать на которое преподаватель не имеет права.

3. Обучение должно быть не пассивным (студентам сообщается некоторый объем информации, рассматриваются способы решения тех или иных задач), а активным. Необходимо строить обучение так, чтобы в овладении материалом основную роль играла память логическая, а не формальная. Запоминание должно достигаться через глубокое понимание материала. Дисциплина модуля должна представлять перед студентами не как некоторый объем информации, который нужно запомнить, а как логичная наука

4. Одно из важнейших условий успешного обучения – умение организовать работу студентов.

5. Отношение преподавателя к студентам должно носить характер доброжелательной требовательности. Для стимулирования работы студентов нужно использовать поощрение, одобрение, похвалу, но не порицание (порицание может применяться лишь как исключение). Преподаватель должен быть для студентов доступным.

6. Необходим регулярный контроль работы студентов. Правильно поставленный контроль помогает студентам организовать систематические самостоятельные занятия, а преподавателю - достичь высоких результатов в обучении.

Важнейшей задачей преподавателей, ведущих занятия по дисциплинам модуля, является выработка у студентов осознания необходимости и полезности знания дисциплины модуля как теоретической и практической основы для изучения последующих в обучении дисциплин (модулей). Методически преподавание дисциплин модуля основано, в первую очередь, на чтении лекций по основным разделам курса, проведении лабораторного практикума с использованием современного оборудования, привитии навыков эксперимента и его обработки

С целью более эффективного усвоения студентами материала дисциплин модуля рекомендуется при проведении лекционных занятий и занятий семинарского типа использовать современные технические средства обучения, а именно презентации лекций, наглядные пособия, компьютерное тестирование.

Для более глубокого изучения предмета и подготовки ряда вопросов (тем) для самостоятельного изучения по разделам модуля преподаватель предоставляет студентам необходимую информацию об использовании учебно-методического обеспечения: учебниках, учебных пособиях, сборниках примеров и задач и описание лабораторных работ, Интернет-ресурсов. Содержание занятий определяется настоящей рабочей программой модуля.

Для контроля знаний студентов по дисциплинам модуля проводится текущий и промежуточный контроль. При текущем контроле рекомендуется использовать контрольную работу для студентов заочной формы обучения, тестирование, а при предусмотренных учебным планом лабораторных занятиях – допуск, оформление отчета (протокола), защиту лабораторной работы. Тестирование включает в себя задания по всем или по выбранным темам раздела рабочей программы модуля.

Организуя самостоятельную работу, необходимо постоянно обучать студентов методам такой работы.

Лекционные занятия – главное звено дидактического цикла обучения. Цель лекции – формирование у студентов ориентировочной основы для последующего усвоения материала методом самостоятельной работы. Содержание лекции должно отвечать следующим дидактическим требованиям:

- изложение материала от простого к сложному, от известного к неизвестному;
- логичность, четкость и ясность в изложении материала;
- возможность проблемного изложения, дискуссии, диалога с целью активизации деятельности студентов;
- опора смысловой части лекции на подлинные факты, события, явления, статистические данные;
- тесная связь теоретических положений и выводов с практикой и будущей профессиональной деятельностью студентов.

Преподаватель, ведущий лекционные занятия, должен знать существующие в педагогической науке и используемые на практике варианты лекций, их дидактические и воспитывающие возможности, а также их место в структуре процесса обучения.

При изложении материала важно помнить, что почти половина информации на лекции передается через интонацию. В профессиональном общении исходить из того, что восприятие лекций студентами заочной формы обучения существенно отличается по готовности и умению от восприятия студентами очной формы.

Преподавателем на этапе подготовки к практическим занятиям необходимо рекомендовать студентам углубленную самостоятельную работу с учебниками, периодической печатью и прочими источниками над заранее обозначенными вопросами, проблемами и задачами, чтобы в процессе практического занятия обеспечить их активное обсуждение, дискуссии. Цель преподавателя - при проведении практического занятия обеспечить возможность сделать студентами обобщающие выводы и заключения. При проведении практического занятия необходимо сочетать выступления студентов и преподавателя, чтобы сделать положительное рассмотрение обсуждаемой проблемы и анализ дискуссионных позиций. Преподаватель обязан обсудить мнения студентов и дать свои разъяснения и консультации, что позволит студентам не только углубленно изучить теорию, но и приобрести навыки и умения использовать ее в практической работе.

При проведении практических занятий по дисциплинам модуля возможно использование сообщений, фрагментов первоисточников, тестов, практических заданий, разбор проблемных ситуаций, правильных решений и др. Практические занятия по дисциплинам модуля можно проводить в виде развернутой беседы. Преподаватель может использовать устный опрос. На практическом занятии основную роль играет функция обобщения и систематизации знаний. Главное в практическом занятии не столько передача новой информации, сколько расширение, закрепление и углубление знаний, умений, навыков, способов их получения и применения.

Преподавателю необходимо сохранить связь принципиальных положений лекций с содержанием практических занятий.

Преподавателем на этапе подготовки к лабораторным занятиям следует учитывать, что освоение студентом лабораторного практикума – необходимая составная часть работы студента при освоении модуля. Каждый студент за время изучения дисциплин модуля должен выполнить определенное количество лабораторных работ

Все студенты перед началом работы в лаборатории проходят инструктаж по технике безопасности. Каждый студент в специальном журнале ставит свою подпись о том, что он прослушал инструктаж по технике безопасности работы в лаборатории и обязуется выполнять все пункты инструктажа.

Студенты допускаются к выполнению работы только после проверки преподавателем готовности студента.

Готовность студента к выполнению лабораторной работы состоит в следующем:

- а) проведена текущая работа, а именно изучен соответствующий теоретический материал, подготовлен протокол лабораторной работы для записи результатов (в случае необходимости);
- б) знание экспериментальной составляющей данной работы в рамках описания работы в методических указаниях (лабораторном практикуме) или учебнике, умение работать с оборудованием;
- в) знание правил техники безопасности при работе с оборудованием, используемым в данной лабораторной работе.

Студент не допускается к выполнению работы, если:

- а) не подготовлен протокол для записи результатов;
- б) студент не знает теории работы в рамках теоретического введения методических указаний (лабораторного практикума) и не представляет, что и каким методом он будет делать.

Однако, не получивший допуск к выполнению работы, до окончания лабораторного занятия студент работает в аудитории, устраняя допущенные недоработки.

Студентам, пропустившим занятия по уважительным причинам (имеется допуск из деканата), предоставляется возможность ее выполнения в другое время, указанное преподавателем. Студентам, пропустившим занятия по неуважительным причинам, предоставляется возможность ее выполнения в другое время, указанное ведущим преподавателем. Студенты, нуждающиеся в дополнительной подготовке, могут воспользоваться услугами Центра дополнительных образовательных услуг ВУЗа.

В течение одного занятия допускается выполнение не более одной лабораторной работы.

На титульном листе отчета по лабораторной работе (протокола) должны быть указаны фамилия и инициалы студента, код учебной группы. Отчет (протокол) также должен содержать цель работы, порядок выполнения.

Оформление отчета (протокола) работы завершается написанием выводов.

Прием «защиты» лабораторной работы заключается в проверке:

- а) результатов работы,
- б) достоверности расчетов и их соответствия измерениям (при необходимости);
- в) правильности построения графиков (при необходимости);
- г) оформления работы и выводов.

Правила ведения журнала преподавателя:

1) выполненная работа отмечается в журнале, а также в отчете по лабораторной работе (протоколе) студента подписью преподавателя и простановкой даты.

2) в графе журнала учета выполненных студентами лабораторных работ делается отметка о выполнении. Если работа «защищена», делается отметка о защите.

3) при допуске студента к промежуточной аттестации по дисциплинам модуля необходимо наличие зачетов по всем лабораторным работам, предусмотренным рабочей программой модуля.

При реализации рабочей программы модуля при контактной работе со студентами возможно применение активных и/или интерактивных форм обучения, в т.ч. компьютерных презентаций при чтении лекций, дискуссий, семинаров в диалоговом режиме и др.

Самостоятельная работа студентов предполагает индивидуальную работу с учебным материалом, выполнение контрольной работы для студентов заочной формы обучения, проработку лекционного материала, подготовку к занятиям семинарского типа (практическим и лабораторным занятиям), а также контактную самостоятельную работу с преподавателем, включающую текущие консультации и др.

При проведении текущего контроля и промежуточной аттестации студентов важно всегда помнить, что систематичность, объективность, аргументированность – главные принципы, на которых основаны контроль и оценка знаний студентов. Контроль и оценка знаний студента, требуют учета его индивидуального стиля в осуществлении учебной деятельности. Знание критериев оценки знаний обязательно для преподавателя и студента.

7.4. Методические рекомендации по обучению лиц с ограниченными возможностями здоровья и инвалидов

При обучении лиц с ограниченными возможностями здоровья и инвалидов профессорско-преподавательский состав должен первоначально ознакомиться с психолого-физиологическими особенностями обучающихся инвалидов и лиц с ограниченными возможностями здоровья, индивидуальными программами реабилитации инвалидов. При необходимости организуется дополнительная поддержка преподавания психологами, социальными работниками, прошедшими подготовку ассистентами.

При необходимости используются социально-активные и рефлексивные методы обучения, технологии социокультурной реабилитации с целью оказания помощи в установлении полноценных межличностных отношений с другими студентами, создании комфортного психологического климата в студенческой группе.

Подбор и разработка учебных материалов производится с учетом предоставления материала в различных формах: аудиальной, визуальной, с использованием специальных технических средств и информационных систем.

Освоение модуля лицами с ограниченными возможностями здоровья осуществляется с использованием средств обучения общего и специального назначения (персонального и коллективного использования).

Для инвалидов и лиц с ограниченными возможностями здоровья при необходимости есть возможность проводить лекционные и ряд лабораторных занятий на 1-ом этаже учебного корпуса. Имеются специализированные кабинеты для самостоятельной и индивидуальной работы, оснащенные ПК.

Для студентов с ограниченными возможностями здоровья предусматривается доступная форма предоставления контрольных заданий и других материалов оценочных средств, а именно:

- в печатной или электронной форме (для лиц с нарушениями опорно-двигательного аппарата);
- в печатной форме или электронной форме с увеличенным шрифтом и контрастностью (для лиц с нарушениями слуха, речи, зрения);
- методом чтения ассистентом задания вслух (для лиц с нарушениями зрения).

Лабораторные работы по возможности выполняются методом вычислительного эксперимента или виртуально на ПК (при необходимости с помощью ассистента).

Студентам с ограниченными возможностями здоровья и инвалидам увеличивается время на подготовку ответов на контрольные вопросы. Для таких студентов предусматривается доступная форма предоставления ответов на задания, а именно:

- письменно на бумаге или набором ответов на компьютере (для лиц с нарушениями слуха, речи);
- выбором ответа из возможных вариантов при тестировании с использованием услуг ассистента (для лиц с нарушениями опорно-двигательного аппарата);
- устно (для лиц с нарушениями зрения, опорно-двигательного аппарата).

При необходимости для обучающихся с инвалидностью процедура оценивания результатов обучения может проводиться в несколько этапов.

8. ОСНОВНАЯ И ДОПОЛНИТЕЛЬНАЯ УЧЕБНАЯ ЛИТЕРАТУРА, НЕОБХОДИМАЯ ДЛЯ ОСВОЕНИЯ МОДУЛЯ

а) основная литература

1. Симонович С.В. Общая информатика: Новое издание: учебник – СПб.: Питер, 2008. – 431 с.
2. Андреева Н.М. Практикум по информатике [Электронный ресурс]: учебное пособие / Н.М. Андреева, Н.Н. Василюк, Н.И. Пак, Е.К. Хеннер. – Электрон.дан. – Санкт-Петербург: Лань, 2018. – 248 с. - Режим доступа: <https://e.lanbook.com/book/104883>

б) дополнительная литература

1. Кудинов Ю.И. Практикум по основам современной информатики [Электронный ресурс]: учебное пособие / Ю.И. Кудинов, Ф.Ф. Пашенко, А.Ю. Келина. – Электрон.дан. – Санкт-Петербург: Лань, 2011. – 352 с. - Режим доступа: <https://e.lanbook.com/book/68471>
2. Журавлев А.Е. Информатика. Практикум в среде Microsoft Office 2016 [Электронный ресурс]: 2018-07-12 / А.Е. Журавлев. – Электрон.дан. – Санкт-Петербург: Лань, 2018. – 96 с. - Режим доступа: <https://e.lanbook.com/book/107927>

9. РЕСУРСЫ ИНФОРМАЦИОННО-ТЕЛЕКОММУНИКАЦИОННОЙ СЕТИ ИНТЕРНЕТ, ИНФОРМАЦИОННЫЕ ТЕХНОЛОГИИ, ИСПОЛЬЗУЕМЫЕ ПРИ ОСУЩЕСТВЛЕНИИ ОБРАЗОВАТЕЛЬНОГО ПРОЦЕССА ПО ДИСЦИПЛИНЕ

9.1. Электронные библиотечные ресурсы

1. ЭБС «Издательство «Лань» (договор № 33.03-Р-3.1-3824/2021 от 26.09.2021г.; договор № 33.03-Р-3.1-3825/2021 от 26.09.2021г. Срок действия с 26.09.2021г. по 25.09.2022г.) - <https://e.lanbook.com/>
2. ЭБС «Электронное издательство ЮРАЙТ» (договор № 33.03-Л-3.1-4377/2022 от 16.03.2022г. Срок действия с 16.03.2022г. по 15.03.2023г.) - <https://urait.ru/>
3. ЭБС «Консультант студента «ООО «Политехресурс» (договор № 33.03-Р-3.1-4375/2022 на оказание услуг по предоставлению доступа к образовательной платформе ИКЗ 22177070263777070100100120015811244 от 16.03.2022г. Срок действия с 16.03.2022г. по 15.03.2023г.) - <https://www.studentlibrary.ru/>
4. Научная электронная библиотека «КиберЛенинка» - <https://cyberleninka.ru/>
5. Научная электронная библиотека eLIBRARY.RU - <https://elibrary.ru/>

9.2. Профессиональные базы данных и информационные справочные системы

1. Справочная Правовая Система «Консультант Юрист смарт-комплект Базовый ОВК-Ф» для нужд Новомосковского института РХТУ им. Д.И. Менделеева (контракт № 09-15ЭА/2022. ИКЗ 221770707263777070100100050016311244 от 05.04.2022г. Срок действия с 05.04.2022г. по 31.03.2023г.) - <http://www.consultant.ru/>
2. Информационно-коммуникационные технологии в образовании. Система федеральных образовательных порталов - <http://www.ict.edu.ru>
3. 1С: ИТС Информационно-технологическое сопровождение пользователей 1С: Предприятия - <https://its.1c.ru/section/news>
4. База данных «Citforum» - <http://citforum.ru/>
5. Интернет-версия справочно-правовой системы «Гарант» (информационно-правовой портал «Гарант.ру») - <http://www.garant.ru/>
6. Информационная система «Единое окно доступа к образовательным ресурсам» - <http://window.edu.ru/>
7. Российская государственная библиотека (РГБ) (информационно-справочная система) - <http://olden.rsl.ru/>
8. Российская национальная библиотека (информационно-справочная система) - <http://nlr.ru/>
9. Российская Книжная Палата (информационно-справочная система) - <http://www.bookchamber.ru/>
10. Профессиональная база данных. Энциклопедия - <http://uor-nsk.ru/>
11. Профессиональная база данных «Oxford dictionaries» (Оксфордские словари) - <http://www.natcorp.ox.ac.uk/>
12. Портал для аспирантов - <http://www.aspirantura.spb.ru/>
13. Электронный ресурс «Все для студента» - <https://www.twirpx.com/>

9.3. Программное обеспечение

1. Операционная система Microsoft Windows 7 - бессрочная лицензия в рамках подписки Azure Dev Tools for Teaching (бывший Microsoft Imagine Premium (бывший DreamSpark - The Novomoskovsk University (the branch) - EMDEPT - DreamSpark Premium <http://e5.onthehub.com/WebStore/Welcome.aspx?vsro=8&ws=9f5a10ad-c98b-e011-969d-0030487d8897>. Номер учетной записи: e5: 100039214))
2. Microsoft Word, Microsoft Excel, Microsoft PowerPoint из пакета Microsoft Office 365A1 - бессрочная лицензия в рамках подписки Azure Dev Tools for Teaching (бывший Microsoft Imagine Premium (бывший DreamSpark - The Novomoskovsk University (the branch) - EMDEPT - DreamSpark Premium <http://e5.onthehub.com/WebStore/Welcome.aspx?vsro=8&ws=9f5a10ad-c98b-e011-969d-0030487d8897>. Номер учетной записи: e5: 100039214))
3. Архиватор 7zip - распространяется под лицензией GNU LGPL license
4. Adobe Acrobat Reader - ПО Acrobat Reader DC, мобильное приложение Acrobat Reader - бесплатные и доступны для корпоративного распространения (<https://acrobat.adobe.com/ru/ru/acrobat/pdf-reader/volume-distribution.html>)
5. Браузер Mozilla FireFox – распространяется под лицензией Mozilla Public License 2.0 (MPL)
6. Kaspersky Free <https://www.kaspersky.ru/free-antivirus>

10. МАТЕРИАЛЬНО-ТЕХНИЧЕСКАЯ БАЗА, НЕОБХОДИМАЯ ДЛЯ ОСУЩЕСТВЛЕНИЯ ОБРАЗОВАТЕЛЬНОГО ПРОЦЕССА ПО ДИСЦИПЛИНАМ МОДУЛЯ

Наименование специальных помещений	Оснащенность специальных помещений
Аудитория для лекционных занятий (согласно расписанию учебных занятий)	Учебная мебель, доска Презентационная техника (ноутбук, проектор, экран – постоянное хранение в ауд. 213 с.к.)
Аудитория для лабораторных занятий (согласно расписанию учебных занятий)	Учебная мебель, доска Компьютеры в сборе (в соответствии с паспортом аудитории), подключенные к локальной сети, с возможностью просмотра видеоматериалов и презентаций Доступ в Интернет, к ЭБС, электронным образовательным и информационным ресурсам, базе данных электронного каталога НИ РХТУ, системе управления учебными курсами Moodle, учебно-методическим материалам, размещенным на локальном сервере кафедры ВТИТ Презентационная техника (ноутбук, проектор, экран – постоянное хранение в ауд. 213 с.к.) Сканер
Аудитория для самостоятельной работы студентов (ауд. 219 с.к.)	Учебная мебель Компьютеры в сборе (в соответствии с паспортом аудитории), подключенные к локальной сети, с возможностью просмотра видеоматериалов и презентаций Доступ в Интернет, к ЭБС, электронным образовательным и информационным ресурсам, базе данных электронного каталога НИ РХТУ, системе управления учебными курсами Moodle, учебно-методическим материалам, размещенным на локальном сервере кафедры ВТИТ Многофункциональное устройство (принтер, сканер, копир)
Аудитория для групповых консультаций (согласно расписанию учебных занятий)	Учебная мебель, доска Презентационная техника (ноутбук, проектор, экран – постоянное хранение в ауд. 213 с.к.)
Аудитория для индивидуальных консультаций (ауд. 208 с.к.)	Учебная мебель Компьютер в сборе (в соответствии с паспортом аудитории), подключенный к локальной сети, с возможностью просмотра видеоматериалов и презентаций Доступ в Интернет, к ЭБС, электронным образовательным и информационным ресурсам, базе данных электронного каталога НИ РХТУ, системе управления учебными курсами Moodle, учебно-методическим материалам, размещенным на локальном сервере кафедры ВТИТ
Аудитория для текущего контроля (согласно расписанию учебных занятий)	Учебная мебель, доска Компьютеры в сборе (в соответствии с паспортом аудитории), подключенные к локальной сети, с возможностью просмотра видеоматериалов и презентаций Доступ в Интернет, к ЭБС, электронным образовательным и информационным ресурсам, базе данных электронного каталога НИ РХТУ, системе управления учебными курсами Moodle, учебно-методическим материалам, размещенным на локальном сервере кафедры ВТИТ Сканер
Аудитория для промежуточной аттестации (согласно расписанию учебных занятий)	Учебная мебель, доска При необходимости выполнения практического задания на ПК предусмотрена возможность использования компьютерного класса кафедры ВТИТ
Помещения для хранения и профилактического обслуживания учебного оборудования (ауд. 210а с.к., 211 с.к.)	Стеллажи, оборудование, инструменты, стенды, необходимые для профилактического обслуживания, текущего ремонта и хранения техники и учебного оборудования, участвующего в учебном процессе

Для инвалидов и лиц с ограниченными возможностями здоровья при необходимости имеется возможность проведения лекционных занятий и занятий семинарского типа на 1-ом этаже учебного корпуса. Возле входных дверей в учебный корпус установлен звонок в дежурную сотруднику. Предусмотрены широкие дверные проемы. Имеются специализированные кабинеты для самостоятельной и индивидуальной работы, оснащенные ПК. По ряду тем предусмотрены виртуальные занятия, в том числе с использованием презентаций и выполнением требуемого объема работ в режиме удаленного доступа.

При освоении дисциплин модуля при необходимости используется электронное обучение и дистанционные образовательные технологии.

**ДОПОЛНЕНИЯ И ИЗМЕНЕНИЯ В РАБОЧЕЙ ПРОГРАММЕ
на 2022-2023 учебный год**

В рабочую программу дисциплины вносятся следующие изменения:

1. В перечень электронных библиотечных ресурсов (п. 9.1) вносятся следующие изменения:

ЭБС «Издательство «Лань» (договор № 33.03-Р-3.1-5182/2022 от 26.09.2022г.; договор № 33.03-Л-3.1-5181/2022 от 26.09.2022г, Срок действия с 26.09.2022г. по 25.09.2023г.) - <https://e.lanbook.com/>

Дополнения и изменения в рабочей программе рассмотрены и одобрены на заседании кафедры «Вычислительная техника и информационные технологии»

«10» 10 2022 г, протокол № 2/8

Руководитель ОПОП _____



/Силина А.В./

ДОПОЛНЕНИЯ И ИЗМЕНЕНИЯ В РАБОЧЕЙ ПРОГРАММЕ
на 2023-2024 учебный год

I. В рабочую программу вносятся следующие изменения:

Ресурсы информационно-телекоммуникационной сети Интернет, используемые при осуществлении образовательного процесса по дисциплине:

- перечень электронных библиотечных ресурсов;
- перечень профессиональных баз данных и информационных справочных систем.

Дополнения и изменения в рабочей программе рассмотрены и одобрены на заседании кафедры «Вычислительная техника и информационные технологии»

«30» 06 2023 г, протокол № 10/с

Руководитель ОПОП _____  /Силина А.В./

9.1. Электронные библиотечные ресурсы

1. ЭБС «Издательство «Лань» (договор № 33.03-Р-3.1-5182/2022 от 26.09.2022г.; договор № 33.03-Л-3.1-5181/2022 от 26.09.2022г. Срок действия с 26.09.2022г. по 25.09.2023г.) - <https://e.lanbook.com/>
2. ЭБС «Электронное издательство ЮРАЙТ» (договор № 33.03-Л-3.1-6138/2023 от 20.04.2023г. Срок действия с 20.04.2023г. по 19.04.2024г.) - <https://urait.ru/>
3. ЭБС «ZNANIUM» (договор № 769 эбс / 33.02-Р-3.1-6158/2023 ИКЗ 2217707072637770701001000900115814244 от 24.04.2023г. Срок действия с 24.04.2023г. по 23.04.2024г.) - <https://znanium.com/>
4. ЭБС «Консультант студента» (договор № 818КС/01-2023/33.02-Л-3.1-6152/2023 от 26.04.2023г. Срок действия с 26.04.2023г. по 25.04.2024г.) - [https:// studentlibrary.ru/](https://studentlibrary.ru/)
5. Научная электронная библиотека «КиберЛенинка» - <https://cyberleninka.ru/>
6. Научная электронная библиотека eLIBRARY.RU - <https://elibrary.ru/>

9.2. Профессиональные базы данных и информационные справочные системы

1. Информационно-коммуникационные технологии в образовании. Система федеральных образовательных порталов - <http://www.ict.edu.ru>
2. ИС: ИТС Информационно-технологическое сопровождение пользователей ИС: Предприятия - <https://its.1c.ru/section/news>
3. База данных «Citforum» - <http://citforum.ru/>
4. Интернет-версия справочно-правовой системы «Гарант» (информационно-правовой портал «Гарант.ру») - <http://www.garant.ru/>
5. Информационная система «Единое окно доступа к образовательным ресурсам» - <http://window.edu.ru/>
6. Российская государственная библиотека (РГБ) (информационно-справочная система) - <http://olden.rsl.ru/>
7. Российская национальная библиотека (информационно-справочная система) - <http://nlr.ru/>
8. Российская Книжная Палата (информационно-справочная система) - <http://www.bookchamber.ru/>
9. Профессиональная база данных. Энциклопедия - <http://uor-nsk.ru/>
10. Профессиональная база данных «Oxford dictionaries» (Оксфордские словари) - <http://www.natcorp.ox.ac.uk/>
11. Портал для аспирантов - <http://www.aspirantura.spb.ru/>
12. Электронный ресурс «Все для студента» - <https://www.twirpx.com/>

МИНИСТЕРСТВО НАУКИ И ВЫСШЕГО ОБРАЗОВАНИЯ РОССИЙСКОЙ ФЕДЕРАЦИИ

Новомосковский институт (филиал)
федерального государственного бюджетного образовательного учреждения высшего
образования «Российский химико-технологический университет имени Д.И. Менделеева»
(Новомосковский институт РХТУ им. Д.И. Менделеева)



УТВЕРЖДАЮ
Директор Новомосковского института
РХТУ им. Д.И. Менделеева
Первухин В.Л.

«30» 06 2022 г.

Рабочая программа модуля

Информационные технологии и программирование

Направление подготовки 09.03.01 «Информатика и вычислительная техника»

Направленность (профиль) подготовки «Автоматизированные системы обработки информации и управления»

Квалификация выпускника Бакалавр

Форма обучения заочная

г. Новомосковск – 2022 г.

Разработчик(ки):

к.э.н., доцент кафедры «Вычислительная техника и информационные технологии»
Новомосковского института РХТУ им. Д.И. Менделеева


(подпись)

Шабанова Н.Ю.

старший преподаватель кафедры «Вычислительная техника и информационные технологии»
Новомосковского института РХТУ им. Д.И. Менделеева


(подпись)

Ефремова О.А.

Рабочая программа рассмотрена и одобрена на заседании кафедры «Вычислительная техника и информационные технологии»

Протокол № 0/6-1 от 30.06.22

Зав.кафедрой, к.т.н, доцент


(подпись)

Силин А.В.

Эксперт

Советник генерального директора АО «Росин.тел»


(подпись)

Сироткин Д.В.

Рабочая программа согласована с деканом факультета «Кибернетика»

Декан, к.т.н., доцент


(подпись)

Маслова Н.В.

« 30 » 06 2022 г.

Рабочая программа согласована с деканом факультета *Заочного и очно-заочного обучения*

Декан, к.т.н., доцент


(подпись)

Стекольников А.В.

« 30 » 06 2022 г.

Рабочая программа согласована с руководителем учебно-методического управления Новомосковского института РХТУ им. Д.И. Менделеева

Руководитель,
д.х.н., профессор


(подпись)

Кизим Н.Ф.

« 30 » 06 2022 г.

1. ЦЕЛИ ОСВОЕНИЯ МОДУЛЯ

Настоящая рабочая программа модуля устанавливает требования к знаниям, умениям и навыкам обучающихся а, а также определяет содержание и виды учебных занятий и отчетности.

Целью освоения модуля является обеспечение профессиональной подготовки обучающихся, основанное на формировании следующих компетенций, определенных основной профессиональной образовательной программой направления подготовки 09.03.01 «Информатика и вычислительная техника», направленность (профиль) «Автоматизированные системы обработки информации и управления» (уровень бакалавриата):

- ОПК-8 Способен разрабатывать алгоритмы и программы, пригодные для практического применения.

2. ПЛАНИРУЕМЫЕ РЕЗУЛЬТАТЫ ОБУЧЕНИЯ ПО МОДУЛЮ, СООТНЕСЕННЫЕ С ПЛАНИРУЕМЫМИ РЕЗУЛЬТАТАМИ ОСВОЕНИЯ ОПОП

Освоение модуля направлено на формирование следующих компетенций, определенных в учебном плане основной профессиональной образовательной программы:

Код компетенции	Содержание компетенции	Код и наименование индикатора достижения компетенции
ОПК-8	Способен разрабатывать алгоритмы и программы, пригодные для практического применения	<p>ОПК-8.2 Знать:</p> <ul style="list-style-type: none">– процессы, методы поиска, сбора, хранения, обработки, представления, распространения информации и способы осуществления таких процессов и методов (информационные технологии)– логику построения и принципы функционирования современных языков программирования и языков работы с базами данных, сред разработки информационных систем и технологий, принципы разработки алгоритмов и компьютерных программ;– современные языки программирования и языки работы с базами данных, среды разработки информационных систем и технологий <p>ОПК-8.4 Уметь:</p> <ul style="list-style-type: none">– выбирать языки программирования и языки работы с базами данных, среды разработки информационных систем и технологий, исходя из имеющихся задач– применять современные языки программирования для разработки оригинальных алгоритмов и компьютерных программ, пригодных для практического применения, вести базы данных и информационные хранилища, применять современные программные среды разработки информационных систем и технологий– читать коды программных продуктов, написанных на освоенных языках программирования, и вносить требуемые изменения;– анализировать профессиональные задачи, разрабатывать подходящие ИТ-решения– самостоятельно осваивать новые для себя современные языки программирования и языки работы с базами данных, среды разработки информационных систем и технологий <p>ОПК-8.6 Владеть:</p> <ul style="list-style-type: none">– навыками разработки оригинальных алгоритмов и компьютерных программ, пригодных для практического применения– навыками отладки и тестирования прототипов программно-технических комплексов задач

3. МЕСТО МОДУЛЯ В СТРУКТУРЕ ОБРАЗОВАТЕЛЬНОЙ ПРОГРАММЫ

Модуль реализуется в рамках обязательной части Блока 1. Дисциплины (модули) основной профессиональной образовательной программы.

Изучение модуля предполагает предварительное освоение следующих дисциплин (модулей): курс Информатика общеобразовательной школы.

Освоение данного модуля необходимо как предшествующее для следующих дисциплин (модулей), практик образовательной программы: Операционные системы.

4. ОБЪЕМ МОДУЛЯ

Общая трудоемкость модуля составляет 288 ак.час. (216 астр.час.) или 8 зачетных единиц (з.е).

1 ак.час = 45 мин (коэффициент приведения академических часов к астрономическим – 0,75)

Вид учебной работы	Всего ак.час.	Семестры ак.час	
		2	3
Контактная работа	26,6	14,4	12,2

в том числе:			
Лекции	6	6	
Практические занятия	6	2	4
Лабораторные работы, в том числе:	14	6	8
практическая подготовка	8	4	4
Экзамен	0,4	0,4	
Зачет с оценкой			
Зачет	0,2		0,2
Курсовой проект/ работа (зачет с оценкой)			
Самостоятельная работа (всего), в том числе:	249	157	92
Контактная самостоятельная работа - текущие консультации	0,9	0,9	
Проработка лекционного материала	20	20	
Подготовка к практическим занятиям	22	12	10
Подготовка к лабораторным занятиям	76	36	40
Выполнение курсового проекта / работы			
Контрольная работа для студентов заочной формы обучения	129,1	87,1	42
Контактная самостоятельная работа - консультация перед экзаменом	1	1	
Контроль, в том числе	12,4	8,6	3,8
Подготовка к промежуточной аттестации	12,4	8,6	3,8
Промежуточная аттестация		<i>экзамен</i>	<i>зачет</i>
Общая трудоемкость	ак.час.	288	180
	з.е.	8	5
			108
			3

5. СОДЕРЖАНИЕ И СТРУКТУРА МОДУЛЯ

5.1. Структура модуля и виды занятий

№ те-мы	Наименование темы модуля	Лекции	Занятия семинарского типа		Про-меж.ат тест., конс п/э	СРС	Кон-троль	Всего час.	Код формируемой компетенции
			Практ. занятия	Лаб. занятия					
1 семестр – дисциплина «Основы алгоритмизации и программирование»									
1	Введение в информационные технологии. Освоение среды разработки. Разработка и отладка приложений линейной структуры	1	0,5	1		28	2	32,5	ОПК-8
2	Технические средства и программное обеспечение ЭВМ. Разработка и отладка приложений разветвляющейся и циклической структуры, обработка одномерных массивов	1	0,5	2		40	2	45,5	ОПК-8
3	Технические средства и программное обеспечение ЭВМ. Разработка и отладка приложений по обработке двумерных массивов с использованием под-программ	2	0,5	2		50	2	56,5	ОПК-8
4	Компьютерные сети. Базы данных. Разработка и отладка приложений по обработке строковой информации	2	0,5	1		38	2,6	44,1	ОПК-8
	Консультация перед экзаменом					1		1	ОПК-8
Промежуточная аттестация									
	Экзамен					0,4		0,4	ОПК-8
	Зачет с оценкой								
	Зачет								
	Курсовой проект/ раб. (зачет с оценкой)								
	Итого за 1 семестр	6	2	6		157	8,6	180	
2 семестр – дисциплина «Разработка профессиональных приложений»									
5	Разработка и отладка приложений с использованием структур, универсальных модулей и нескольких форм		1,5	3		24	0,8	29,3	ОПК-8
6	Разработка и отладка приложений с использованием типизированных файлов		0,5	1		24	1	26,5	ОПК-8

7	Разработка и отладка приложений с использованием текстовых файлов		1	1		24	1	27	ОПК-8
8	Графические возможности программирования		1	3		20	1	25	ОПК-8
	Консультация перед экзаменом								
	Промежуточная аттестация								
	Экзамен								
	Зачет с оценкой								
	Зачет				0,2			0,2	ОПК-8
	Курсовой проект/ раб. (зачет с оценкой)								
	Итого за 2 семестр		4	8	0,2	92	3,8	108	
	Всего	6	6	14	0,6	249	12,4	288	

5.2. Содержание модуля, структурированное по темам

№ темы	Наименование темы модуля	Содержание раздела
1 семестр – дисциплина «Основы алгоритмизации и программирование»		
1	Введение в информационные технологии. Освоение среды разработки. Разработка и отладка приложений линейной структуры	Введение. Информация и информатика. Основные задачи учебной дисциплины. Основные понятия: информация, информатизация, информационные технологии, информатика. Алгебра логики. Системы счисления. История развития вычислительной техники. Вычислительная техника и научно-технический прогресс. Использование ЭВМ в научной, инженерной и экономической областях. Применение ЭВМ в интеллектуальных системах принятия решений и управления, в системах автоматизированного проектирования. Классификация ЭВМ
2	Технические средства и программное обеспечение ЭВМ. Разработка и отладка приложений разветвляющейся и циклической структуры, обработка одномерных массивов	Обобщенная структурная схема ЭВМ. Процессор и оперативная память. Принцип автоматической обработки информации в ЭВМ. Основные технические характеристики ЭВМ. Внешние запоминающие устройства. Размещение информации на носителях. Устройства ввода-вывода информации. Персональные ЭВМ, их основные технические характеристики. Назначение, состав и структура программного обеспечения. Обработка программ под управлением операционной системы. Дружественный интерфейс. Драйверы. Сервисные средства. Пакеты прикладных программ. Общая характеристика языков программирования, области их применения. Компиляторы и интерпретаторы. Системы программирования. Технологии разработки программ. Основы структурного программирования. Базовые управляющие конструкции. Тестирование и отладка программ
3	Технические средства и программное обеспечение ЭВМ. Разработка и отладка приложений по обработке двумерных массивов с использованием подпрограмм	Вычислительные комплексы и сети. Локальные сети. Структура вычислительных сетей. Виды топологии сети. Глобальная сеть. Сетевые протоколы. Доменные имена. Основные сервисы глобальной сети. Базы данных. Типы баз данных. Структура базы данных. Требования к базам данных. Реляционные модели данных. Типы отношений. Нормализация отношений
4	Компьютерные сети. Базы данных	Взаимодействие пользователя с базой данных. Системы управления базами данных (СУБД). Основные функции СУБД. Знакомство с основными алгоритмами обработки информации. Их анализ и сравнение
2 семестр – дисциплина «Разработка профессиональных приложений»		
5	Разработка и отладка приложений с использованием структур, универсальных модулей и нескольких форм	Приложения с использованием структур, универсальных модулей и нескольких форм
6	Разработка и отладка приложений с использованием типизированных файлов	Приложения с использованием типизированных файлов
7	Разработка и отладка приложений с использованием текстовых файлов	Приложения с использованием текстовых файлов
8	Графические возможности программирования	Графические возможности программирования

5.3. Лабораторные занятия

№ п/п	№ темы	Наименование лабораторных работ	Трудоемкость, час.	Формы текущего контроля	Код формируемой компетенции
1 семестр – дисциплина «Основы алгоритмизации и программирование»					
1	1	Освоение среды разработки	0,25	Отчет, Защита	ОПК-8
2	1	Приложения линейной структуры	0,25	Отчет, Защита	ОПК-8
3	1	Осваивание техники проведения процесса отладки	0,25	Отчет, Защита	ОПК-8
4	1	Организация приложений разветвляющейся структуры	0,25	Отчет, Защита	ОПК-8
5	2	Циклы с известным числом повторений	0,4	Отчет, Защита	ОПК-8
6	2	Циклы с неизвестным числом повторений	0,4	Отчет, Защита	ОПК-8
7	2	Одномерные числовые массивы. Ввод, вывод,	0,4	Отчет,	ОПК-8

		нахождение суммы, произведения элементов массива		Защита	
8	2	Одномерные числовые массивы. Нахождение минимального и максимального элементов массива	0,4	Отчет, Защита	ОПК-8
9	2	Одномерные динамические массивы. Методы сортировки	0,4	Отчет, Защита	ОПК-8
10	3	Обработка двумерных массивов. Использование процедур	0,5	Отчет, Защита	ОПК-8
11	3	Обработка двумерных массивов. Использование функций	0,5	Отчет, Защита	ОПК-8
12	3	Квадратные матрицы	0,5	Отчет, Защита	ОПК-8
13	3	Обработка квадратных матриц с использованием функций	0,5	Отчет, Защита	ОПК-8
14	4	Строковый тип данных	0,25	Отчет, Защита	ОПК-8
15	4	Типовые приемы обработки строк: поиск, копирование, удаление и вставка фрагментов строки	0,25	Отчет, Защита	ОПК-8
16	4	Понятие универсального модуля	0,25	Отчет, Защита	ОПК-8
17	4	Разработка и отладка модулей с использованием подпрограмм. Многомодульные приложения	0,25	Отчет, Защита	ОПК-8
2 семестр – дисциплина «Разработка профессиональных приложений»					
18	5	Пользовательский тип данных. Тип данных - структура	0,5	Отчет, Защита	ОПК-8
19	5	Отработка основных приемов программирования на примерах задач с массивами структур	0,5	Отчет, Защита	ОПК-8
20	5	Конструирование сложных структур, включающих различные методы обработки своих полей	1	Отчет, Защита	ОПК-8
21	5	Использование нескольких экранных форм	1	Отчет, Защита	ОПК-8
22	6	Типизированные файлы. Приложения с меню	0,5	Отчет, Защита	ОПК-8
23	6	Типизированные файлы, компонентами которых являются структуры	0,5	Отчет, Защита	ОПК-8
24	7	Текстовые файлы	0,25	Отчет, Защита	ОПК-8
25	7	Использование меню при разработке приложений с текстовыми файлами и типизированными файлами	0,25	Отчет, Защита	ОПК-8
26	7	Знакомство с графическими примитивами, с заданием цвета	0,25	Отчет, Защита	ОПК-8
27	7	Построение неподвижных изображений	0,25	Отчет, Защита	ОПК-8
28	8	Анимация	0,6	Отчет, Защита	ОПК-8
29	8	Построение движущихся изображений	0,6	Отчет, Защита	ОПК-8
30	8	Поворот и вращение изображений	0,6	Отчет, Защита	ОПК-8
31	8	Масштабирование изображений	0,6	Отчет, Защита	ОПК-8
32	8	Комбинированное движение	0,6	Отчет, Защита	ОПК-8

5.4. Практические занятия

№ п/п	№ темы	Тематика практических занятий	Трудоемкость, час.	Формы текущего контроля	Код формируемой компетенции
1 семестр – дисциплина «Основы алгоритмизации и программирование»					
1	1	Знакомство со средой программирования: главное окно проекта, экранная форма, элементы управления и их свойства, главное меню, окно кода программы, работа с редактором, использование справочной службы	0,125	Опрос	ОПК-8
2	1	Знакомство с основами языка программирования (типы данных, структура программы, операторы, выражения, библиотечные функции)	0,125	Опрос	ОПК-8
3	1	Процедуры ввода, вывода и оператор присваивания. Организация приложений линейной структуры. Анализ возможных ошибок, разработка набора тестовых данных и использование программы-отладчика среды разработки	0,125	Опрос	ОПК-8
4	1	Осваивание техники проведения процесса отладки (точки контрольного останова, окно наблюдения, принудительное прерывание рабо-	0,125	Опрос	ОПК-8

		ты приложения, трассировка, действия в точках прерывания, вычисление выражений и изменение значений)			
5	2	Логические операции. Оператор перехода. Условный оператор. Функция условного перехода. Оператор выбора. Организация приложений разветвляющейся структуры. Операторы цикла с неизвестным числом повторений	0,1	Опрос	ОПК-8
6	2	Операторы цикла с неизвестным числом повторений. Осваивание циклических структур и типовые алгоритмы: накопление суммы, произведения, вычисление факториала на примерах с последовательностями с неизвестным количеством элементов	0,1	Опрос, Решение задач	ОПК-8
7	2	Осваивание циклических структур и типовые алгоритмы: накопление суммы, произведения, вычисление факториала на примерах с последовательностями с неизвестным количеством элементов	0,1	Опрос	ОПК-8
8	2	Обработка одномерных числовых массивов (ввод, вывод, создание, изменение). Нахождение суммы и произведения. Алгоритмы сортировки массивов (метод обмена, метод вставки и т.п.), поиска в массиве (линейный и бинарный поиск). Сравнение алгоритмов. Нахождение минимального и максимального элементов массива. Алгоритмы сортировки массивов (метод обмена, метод вставки и т.п.)	0,1	Опрос, Решение задач	ОПК-8
9	2	Знакомство с подпрограммами. Структура программы с подпрограммой. Параметры подпрограмм. Освоение подпрограмм - функций	0,1	Опрос	ОПК-8
10	3	Двумерные числовые массивы. Понятие двумерных динамических массивов	0,125	Опрос, Решение задач	ОПК-8
11	3	Ввод-вывод матриц с использованием процедур. Алгоритмы преобразования матриц	0,125	Опрос, Решение задач	ОПК-8
12	3	Нахождение минимального и максимального элементов в строке (столбце) матрицы с использованием подпрограмм	0,125	Опрос, Решение задач	ОПК-8
13	3	Квадратные матрицы. Понятие главной и побочной диагоналей. Квадратные матрицы. Алгоритмы обработки квадратных матриц	0,125	Опрос, Решение задач	ОПК-8
14	4	Обработка строк. Функции и процедуры для работы со строками	0,125	Опрос, Решение задач	ОПК-8
15	4	Работа с многострочным текстом	0,125	Опрос, Решение задач	ОПК-8
16	4	Разбиение строки на слова. Выделение чисел из строки	0,125	Опрос, Решение задач	ОПК-8
17	4	Работа с многострочным текстом с использованием подпрограмм	0,125	Опрос, Контрольная работа 1	ОПК-8
2 семестр – дисциплина «Разработка профессиональных приложений»					
18	5	Тип данных - структура. Правила работы со структурами, их полями и методами	0,5	Опрос, Решение задач	ОПК-8
19	5	Понятие универсального модуля. Усвоение целесообразности использования модулей при программировании сложных задач	0,5	Опрос, Решение задач	ОПК-8
20	5	Создание модулей, содержащих подпрограммы обработки массивов структур. Работа с несколькими экранными формами в приложении к задачам обработки массивов структур	0,5	Опрос, Решение задач	ОПК-8
21	6	Знакомство с файлами и основными функциями, и процедурами их обработки. Особенности файлов прямого доступа (типизированных). Обработка типизированных файлов с помощью подпрограмм	0,5	Опрос, Решение задач	ОПК-8
22	7	Особенности файлов последовательного доступа (текстовых)	0,5	Опрос	ОПК-8
23	7	Обработка текстовых файлов с использованием меню	0,5	Опрос	ОПК-8
24	8	Знакомство с графическими возможностями среды программирования. Компоненты среды, а также процедуры и функции для изображения графических примитивов	0,5	Опрос	ОПК-8
25	8	Создание рисунков. Преобразование и анимация изображений	0,5	Опрос, Контрольная работа 2	ОПК-8

5.5. Практическая подготовка обучающихся (в рамках выполнения лабораторных работ)

№ п/п	№ темы	Наименование лабораторных работ	Трудоёмкость, час.	Вид работ, связанных с профессиональной деятельностью	Код формируемой компетенции /практического навыка (профессиональный стандарт)
1 семестр – дисциплина «Основы алгоритмизации и программирование»					
1	1	Освоение среды разработки	0,2	Сборка программных модулей и компонент в программный продукт	ОПК-8.6 (06.001 Программист)
2	1	Приложения линейной структуры	0,2	Сборка программных модулей и компонент в программный продукт	ОПК-8.6 (06.001 Программист)
3	1	Осваивание техники проведения процесса отладки	0,2	Сборка программных модулей и компонент в программный продукт	ОПК-8.6 (06.001 Программист)
4	1	Организация приложений разветвляющейся структуры	0,2	Сборка программных модулей и компонент в программный продукт	ОПК-8.6 (06.001 Программист)
5	2	Циклы с известным числом повторений	0,2	Сборка программных модулей и компонент в программный продукт	ОПК-8.6 (06.001 Программист)
6	2	Циклы с неизвестным числом повторений	0,25	Сборка программных модулей и компонент в программный продукт	ОПК-8.6 (06.001 Программист)
7	2	Одномерные числовые массивы. Ввод, вывод, нахождение суммы, произведения элементов массива	0,25	Сборка программных модулей и компонент в программный продукт	ОПК-8.6 (06.001 Программист)
8	2	Одномерные числовые массивы. Нахождение минимального и максимального элементов массива	0,25	Сборка программных модулей и компонент в программный продукт	ОПК-8.6 (06.001 Программист)
9	2	Одномерные динамические массивы. Методы сортировки	0,3	Сборка программных модулей и компонент в программный продукт	ОПК-8.6 (06.001 Программист)
10	3	Обработка двумерных массивов. Использование процедур	0,3	Сборка программных модулей и компонент в программный продукт	ОПК-8.6 (06.001 Программист)
11	3	Обработка двумерных массивов. Использование функций	0,3	Сборка программных модулей и компонент в программный продукт	ОПК-8.6 (06.001 Программист)
12	3	Квадратные матрицы	0,3	Сборка программных модулей и компонент в программный продукт	ОПК-8.6 (06.001 Программист)
13	3	Обработка квадратных матриц с использованием функций	0,2	Сборка программных модулей и компонент в программный продукт	ОПК-8.6 (06.001 Программист)
14	4	Строковый тип данных	0,2	Сборка программных модулей и компонент в программный продукт	ОПК-8.6 (06.001 Программист)
15	4	Типовые приемы обработки строк: поиск, копирование, удаление и вставка фрагментов строки	0,25	Сборка программных модулей и компонент в программный продукт	ОПК-8.6 (06.001 Программист)
16	4	Понятие универсального модуля	0,2	Сборка программных модулей и компонент в программный продукт	ОПК-8.6 (06.001 Программист)
17	4	Разработка и отладка модулей с использованием подпрограмм. Многомодульные приложения	0,2	Сборка программных модулей и компонент в программный продукт	ОПК-8.6 (06.001 Программист)
2 семестр – дисциплина «Разработка профессиональных приложений»					
18	5	Пользовательский тип данных. Тип данных - структура	0,35	Сборка программных модулей и компонент в программный продукт	ОПК-8.6 (06.001 Программист)
19	5	Отработка основных приемов программирования на примерах задач с массивами структур	0,3	Сборка программных модулей и компонент в программный продукт	ОПК-8.6 (06.001 Программист)
20	5	Конструирование сложных структур, включающих различные методы обработки своих полей	0,3	Сборка программных модулей и компонент в программный продукт	ОПК-8.6 (06.001 Программист)
21	5	Использование нескольких экранных форм	0,3	Сборка программных модулей и компонент в программный продукт	ОПК-8.6 (06.001 Программист)
22	6	Типизированные файлы. Приложения с меню	0,3	Сборка программных модулей и компонент в программный продукт	ОПК-8.6 (06.001 Программист)
23	6	Типизированные файлы, компонентами которых являются структуры	0,3	Сборка программных модулей и компонент в программный продукт	ОПК-8.6 (06.001 Программист)
24	7	Текстовые файлы	0,1	Сборка программных	ОПК-8.6

				модулей и компонент в программный продукт	(06.001 Программист)
25	7	Использование меню при разработке приложений с текстовыми файлами и типизированными файлами	0,1	Сборка программных модулей и компонент в программный продукт	ОПК-8.6 (06.001 Программист)
26	7	Знакомство с графическими примитивами, с заданием цвета	0,1	Сборка программных модулей и компонент в программный продукт	ОПК-8.6 (06.001 Программист)
27	7	Построение неподвижных изображений	0,1	Сборка программных модулей и компонент в программный продукт	ОПК-8.6 (06.001 Программист)
28	8	Анимация	0,35	Сборка программных модулей и компонент в программный продукт	ОПК-8.6 (06.001 Программист)
29	8	Построение движущихся изображений	0,35	Сборка программных модулей и компонент в программный продукт	ОПК-8.6 (06.001 Программист)
30	8	Поворот и вращение изображений	0,35	Сборка программных модулей и компонент в программный продукт	ОПК-8.6 (06.001 Программист)
31	8	Масштабирование изображений	0,35	Сборка программных модулей и компонент в программный продукт	ОПК-8.6 (06.001 Программист)
32	8	Комбинированное движение	0,35	Сборка программных модулей и компонент в программный продукт	ОПК-8.6 (06.001 Программист)

5.6. Курсовой проект (работа)

Тематика курсового проекта (работы)	Код формируемой компетенции
Не предусмотрен	

5.7. Самостоятельная работа обучающихся

Вид самостоятельной работы	Тематика самостоятельной работы обучающихся	Код формируемой компетенции
Курсовой проект (работа)	Не предусмотрен	
Проработка лекционного материала	Определена тематикой лекций	ОПК-8
Подготовка к практическим занятиям	Определена тематикой практических занятий	ОПК-8
Подготовка к лабораторным занятиям	Определена тематикой лабораторных работ	ОПК-8
Контактная самостоятельная работа	Определена тематикой изучаемого материала	ОПК-8

6. ФОНД ОЦЕНОЧНЫХ СРЕДСТВ ДЛЯ ПРОВЕДЕНИЯ ТЕКУЩЕГО КОНТРОЛЯ И ПРОМЕЖУТОЧНОЙ АТТЕСТАЦИИ ОБУЧАЮЩИХСЯ ПО ДИСЦИПЛИНАМ МОДУЛЯ

Фонд оценочных средств для проведения текущей и промежуточной аттестации обучающихся по дисциплинам модуля базируется на перечне компетенций с указанием этапов их формирования в процессе освоения образовательной программы. Фонд оценочных средств обеспечивает объективный контроль достижения всех результатов обучения, запланированных для модуля.

Фонд оценочных средств включает в себя:

- перечень компетенций, этапы их формирования в процессе освоения программы;
- описание показателей и критериев оценивания компетенций на различных этапах их формирования;
- описание шкал оценивания формирования компетенций;
- контрольные задания и другие оценочные материалы для текущего контроля и промежуточной аттестации
- методические материалы, определяющие процедуры оценивания знаний, умений, навыков, характеризующих этапы формирования компетенций.

Контроль освоения дисциплин модуля производится согласно соответствующему локальному нормативному акту НИ РХТУ им. Д.И. Менделеева.

Фонд оценочных средств по данному модулю является приложением к рабочей программе модуля и представлен в отдельном документе.

7. МЕТОДИЧЕСКИЕ УКАЗАНИЯ ПО ОСВОЕНИЮ И ПРЕПОДАВАНИЮ ДИСЦИПЛИН МОДУЛЯ

Организация образовательного процесса регламентируется учебным планом и расписанием учебных занятий.

Язык обучения (преподавания) — русский.

Для всех видов аудиторных занятий 1 час устанавливается продолжительностью 45 минут. Зачетная единица составляет 27 астрономических часов или 36 академических часов. Через каждые 45 мин контактной работы делается перерыв продолжительностью 5 мин, а после двух часов контактной работы делается перерыв продолжительностью 10 мин.

Сетевая форма реализации программы модуля не используется.

Обучающийся имеет право на зачет результатов обучения по дисциплинам модуля, если они освоены им при получении среднего профессионального образования и /или высшего образования, а также дополнительного образования (при наличии). Зачтенные результаты обучения учитываются в качестве результатов промежуточной аттестации. Зачет результатов обучения осуществляется в порядке и формах, установленных локальным актом НИ РХТУ.

По всем вопросам учебной работы студент может обращаться к лектору курса – на лекциях, консультациях; к преподавателю, ведущему занятия семинарского типа, – на занятиях, консультациях; к заведующему кафедрой – в часы приема.

Образовательные технологии

Учебный процесс при преподавании дисциплин модуля основывается на использовании традиционных, инновационных и информационных образовательных технологий. Традиционные образовательные технологии представлены лекциями и занятиями семинарского типа. Инновационные образовательные технологии используются в виде применения активных и интерактивных форм проведения занятий. Информационные образовательные технологии реализуются путем активизации самостоятельной работы студентов в информационной образовательной среде.

При проведении учебных занятий обеспечивается развитие у обучающихся навыков командной работы, межличностной коммуникации, принятия решений, лидерских качеств (включая при необходимости проведение интерактивных лекций, групповых дискуссий, ролевых игр, тренингов, анализ ситуаций и имитационных моделей, преподавание дисциплин модуля в форме курсов, составленных на основе результатов научных исследований, в том числе с учетом региональных особенностей профессиональной деятельности выпускников и потребностей работодателей).

Лекции

Лекционный курс предполагает систематизированное изложение основных вопросов содержания модуля. На первой лекции лектор обязан предупредить студентов, применительно по какой основной литературе (учебникам, учебным пособиям) будет прочитан курс.

Лекционный курс обеспечивает более глубокое понимание учебных вопросов при значительно меньшей затрате времени, чем это требуется большинству студентов при самостоятельном изучении материала.

Занятия семинарского типа

Занятия семинарского типа - в виде практических и лабораторных занятий

Практические занятия представляют собой детализацию лекционного теоретического материала, направлены на отработку навыков, проводятся в целях закрепления курса и охватывают все основные разделы модуля.

Основной формой проведения практических занятий является обсуждение наиболее проблемных и сложных вопросов по отдельным темам, а также решение задач и разбор примеров и ситуаций при контактной работе.

В обязанности преподавателя входят: оказание методической помощи и консультирование студентов по соответствующим темам курса, ответы на вопросы, управление процессом решения задач.

Активность на практических занятиях оценивается по следующим критериям:

- ответы на вопросы, предлагаемые преподавателем;
- участие в дискуссиях;
- выполнение практических заданий (решение задач).

Оценивание выполнения практических заданий входит в итоговую оценку работы на практическом занятии.

Лабораторные занятия представляют собой выполнение лабораторных работ (лабораторного практикума)

Лабораторный практикум начинается с ознакомления с техникой безопасности. Студенты изучают инструкцию по технике безопасности работы в данной лаборатории, контролирует ее понимание студентами, после чего каждый студент ставит свою подпись в листе учета прошедших инструктаж.

По каждой лабораторной работе студентом оформляется письменный отчет (протокол).

Текущий контроль на лабораторных работах проводится в виде устных опросов («допуск», «защита» по итогам лабораторных работ). При этом оценивается ход лабораторных работ, достигнутые результаты, качество оформления отчета, своевременность сдачи.

Практическая подготовка студента

Практическая подготовка - форма организации образовательной деятельности при освоении образовательной программы в условиях выполнения обучающимися определенных видов работ, связанных с будущей профессиональной деятельностью и направленных на формирование, закрепление, развитие практических навыков и компетенций по профилю соответствующей образовательной программы.

Образовательная деятельность в форме практической подготовки организована при изучении дисциплин модуля.

Практическая подготовка организована непосредственно в ВУЗе, а именно на кафедре, осуществляющей подготовку студентов по направлению 09.0301 «Информатика и вычислительная техника».

Практическая подготовка организуется путем проведения лабораторных работ, предусматривающих участие обучающихся в выполнении отдельных элементов работ, связанных с будущей профессиональной деятельностью.

Практическая подготовка обучающихся с ограниченными возможностями здоровья и инвалидов организована с учетом особенностей психофизического развития, индивидуальных возможностей и состояния здоровья.

Самостоятельная работа студента

Для успешного освоения модуля студентам необходимо не только посещать аудиторные занятия, но и вести активную самостоятельную работу. При самостоятельной проработке курса студент должен:

- проработать лекционный материал, в т.ч. повторить законспектированный на лекционном занятии материал и дополнить его с учетом рекомендованной по данной теме литературы;
- изучить рекомендованную основную и дополнительную литературу, при необходимости составлять тезисы, аннотации и конспекты наиболее важных моментов;
- подготовиться к занятиям семинарского типа (практическим и лабораторным занятиям);
- использовать для самопроверки материалы оценочных средств;

7.1. Методические указания для обучающихся по освоению дисциплин модуля

Перед изучением модуля студентам необходимо ознакомиться:

- с содержанием рабочей программы модуля;
- с целями и задачами модуля, его связями с другими дисциплинами (модулями) образовательной программы;
- методическими разработками по дисциплинам данного модуля, имеющимся в электронно-образовательной среде ВУЗа;
- с расписанием занятий по дисциплинам модуля, графиком консультаций преподавателей.

Методические указания по подготовке к аудиторным занятиям

Рекомендации по подготовке к лекционным занятиям.

Изучение дисциплин модуля требует систематического и последовательного накопления теоретических знаний, следовательно, пропуски отдельных тем не позволяют глубоко освоить предмет. Студентам необходимо:

- перед каждой лекцией рекомендуется просматривать рабочую программу модуля, что позволит сэкономить время на записывание темы лекции, ее основных вопросов, рекомендуемой литературы;

- по указанию лектора на отдельные лекции надо приносить соответствующие материал на бумажных носителях (учебники, учебно-методические пособия), в электронном виде (таблицы, графики, схемы), если данный материал будет охарактеризован, прокомментирован, дополнен преподавателем непосредственно на лекции;

- перед следующей лекцией необходимо просмотреть по конспекту материал предыдущей.

При затруднениях в восприятии материала следует обратиться к основным литературным источникам. Если разобраться в материале не удалось, необходимо обратиться к лектору или к преподавателю на практических занятиях.

Рекомендации по подготовке к занятиям семинарского типа

Студентам следует:

- приносить с собой рекомендованные преподавателем к конкретному занятию литературу;
- при необходимости оформить протокол лабораторной работы;
- перед занятием по рекомендованным литературным источникам проработать теоретический материал, соответствующей теме;
- при подготовке следует обязательно использовать не только лекции, учебную литературу, но и научные статьи, материалы периодической печати, нормативно-правовые акты и пр.;
- теоретический материал следует соотносить с современным состоянием дел, так как в содержании предмета могут появиться изменения, дополнения, которые не всегда отражены в учебной литературе;
- в начале занятий задать преподавателю вопросы по материалу, вызвавшему затруднения в ходе самостоятельной работы;
- в ходе занятия не отвлекаться, давать конкретные, четкие ответы по существу вопросов;
- на занятии доводить каждую задачу до окончательного решения, демонстрировать понимание проведенных расчетов (анализов, ситуаций);
- в случае затруднений обращаться к преподавателю.

Студентам, пропустившим занятия (независимо от причин), или не выполнившим рассматриваемые на занятии задания, рекомендуется не позже чем в двухнедельный срок явиться на консультацию к преподавателю и отчитаться по теме занятия.

Методические указания по подготовке к промежуточной аттестации по дисциплинам модуля

Изучение дисциплин модуля завершается промежуточной аттестацией – сдачей экзамена, зачета. Промежуточная аттестация является формой итогового контроля знаний и умений, полученных на лекциях, занятиях семинарского типа и в процессе самостоятельной работы.

В период подготовки к промежуточной аттестации студент вновь обращается к пройденному учебному материалу. При этом он не только закрепляет полученные знания, но и получает новые. Подготовка студента к промежуточной аттестации включает в себя три этапа:

- 1) самостоятельная работа в течение семестра;
- 2) непосредственная подготовка в дни, предшествующие промежуточной аттестации по темам курса;
- 3) подготовка к ответу на вопросы, содержащиеся в контрольных заданиях (билетах).

Литература для подготовки к промежуточной аттестации рекомендуется преподавателем и указана в рабочей программе модуля. Для полноты учебной информации и ее сравнения желательно использовать не менее двух учебников, учебных пособий. Студент вправе сам придерживаться любой из представленных в учебниках точек зрения по спорной проблеме (в том числе отличной от преподавателя), но при условии достаточной аргументации.

Важным источником подготовки к промежуточной аттестации является конспект лекций, где учебный материал дается в систематизированном виде, основные положения его детализируются, подкрепляются современными фактами и информацией, которые в силу новизны не вошли в печатные источники. В ходе подготовки к промежуточной аттестации студентам необходимо обращать внимание не только на уровень запоминания, но и на степень понимания излагаемых проблем.

К промежуточной аттестации допускаются студенты, выполнившие все необходимые задания, предусмотренные рабочей программой модуля.

Промежуточная аттестация проводится преподавателем по вопросам/заданиям, охватывающим, как правило, материал лекций и занятий семинарского типа. По окончании ответа преподаватель может задать студенту дополнительные и уточняющие вопросы. Результаты промежуточной аттестации объявляются студенту после ее окончания в тот же день.

7.2. Методические рекомендации по организации и осуществлению самостоятельной работы обучающегося

Учебно-методическое обеспечение для самостоятельной работы студента по дисциплинам модуля

Учебно-методическое обеспечение для самостоятельной работы студента по дисциплинам модуля включает:

1. Конспект лекций
2. Основная и дополнительная литература (см. ниже).
3. Методические указания для обучающихся по освоению дисциплин модуля
4. Интернет-ресурсы (см. ниже)
5. Информационные справочные системы (см. ниже)
6. Монографии, научные статьи, Интернет-публикации по тематике дисциплин модуля
7. Фонд оценочных средств для проведения промежуточной аттестации обучающихся по дисциплинам модуля (см. выше).

Методические рекомендации по организации самостоятельной работы студента

Самостоятельная работа студентов (СРС) — это деятельность учащихся, которую они совершают без непосредственной помощи и указаний преподавателя, руководствуясь сформировавшимися ранее представлениями о порядке и правильности выполнения операций. Цель СРС в процессе обучения заключается, как в усвоении знаний, так и в формировании умений и навыков по их использованию в новых условиях на новом учебном материале. Самостоятельная работа призвана обеспечивать возможность осуществления студентами самостоятельной познавательной деятельности в обучении, и является видом учебного труда, способствующего формированию у студентов самостоятельности.

Самостоятельная работа студентов включает в себя выполнение различного рода заданий, которые ориентированы на более глубокое усвоение материала изучаемых дисциплин модуля. К выполнению заданий для самостоятельной работы предъявляются следующие требования: задания должны исполняться самостоятельно и представляться в установленный срок, а также соответствовать установленным требованиям по оформлению.

Студентам следует:

- руководствоваться планом контрольных пунктов, определенным рабочей программой модуля;
- выполнять все плановые задания, выдаваемые преподавателем для самостоятельного выполнения, и разбирать на занятиях семинарского типа и консультациях неясные вопросы;
- использовать при подготовке соответствующие локальные нормативные документы ВУЗа.

Методические рекомендации по работе с литературой

В рабочей программе модуля представлен список основной и дополнительной литературы по курсу – это учебники, учебно-методические пособия или указания. Дополнительная литература – учебники, монографии, сборники научных трудов, журнальные и газетные статьи, различные справочники, энциклопедии, Интернет-ресурсы.

Любая форма самостоятельной работы студента начинается с изучения соответствующей литературы как в библиотеке / электронно-библиотечной системе, так и дома. Изучение указанных источников расширяет границы понимания предмета модуля

В данной рабочей программе приведен перечень основных и дополнительных источников, которые предлагается изучить в процессе обучения по дисциплинам модуля. Кроме того, для расширения и углубления знаний по данному модулю целесообразно использовать: библиотеку диссертаций; научные публикации в тематических журналах; полнотекстовые базы данных библиотеки; имеющиеся в библиотеке ВУЗа и региона, публикаций на электронных и бумажных носителях.

Выбранную монографию или статью целесообразно внимательно просмотреть. В книгах следует ознакомиться с оглавлением и научно-справочным аппаратом, прочитать аннотацию и предисловие. Целесообразно пролистать, рассмотреть иллюстрации, таблицы, диаграммы, приложения. Такое ознакомление позволит узнать, какие главы следует читать внимательно, а какие прочитать быстро. В книге или журнале, принадлежащих студенту, ключевые позиции можно выделять маркером или делать пометки на полях. При работе с электронным документом также следует выделять важную информацию. Если книга или журнал не являются собственностью студента, то целесообразно записывать номера страниц, которые привлекли внимание. Позже следует вернуться к ним, перечитать или переписать нужную информацию.

Выделяются следующие виды записей при работе с литературой. Конспект – краткая схематическая запись основного содержания научной работы. Целью является не переписывание произведения, а выявление его логики, системы доказательств, основных выводов. Хороший конспект должен сочетать полноту изложения с краткостью. Цитата – точное воспроизведение текста. Заключается в кавычки. Точно указывается страница источника. Тезисы – концентрированное изложение основных положений прочитанного материала. Аннотация – очень краткое изложение содержания прочитанной работы. Резюме – наиболее общие выводы и положения работы, ее концептуальные итоги. Записи в той или иной форме не только способствуют пониманию и усвоению изучаемого материала, но и помогают вырабатывать навыки ясного изложения в письменной форме тех или иных теоретических вопросов.

7.3. Методические рекомендации для преподавателей

Обучение студентов строится на основе следующих принципов:

1. Цель обучения – познакомить с идеями и методами науки; развивать умения и навыки применения принципов и законов для решения как простых, так и нестандартных задач.

2. Обучение должно органически сочетаться с воспитанием. Нужно развивать в студентах волевые качества и трудолюбие. Ненавязчиво прививать элементы культуры поведения. В частности, преподаватель должен личным примером воспитывать в студентах пунктуальность и уважение к чужому времени (входить в аудиторию со звонком, заканчивать занятия также со звонком, даже если для этого придется прерваться на полуслове). После звонка с занятия начинается личное время студента, посягать на которое преподаватель не имеет права.

3. Обучение должно быть не пассивным (студентам сообщается некоторый объем информации, рассматриваются способы решения тех или иных задач), а активным. Необходимо строить обучение так, чтобы в овладении материалом основную роль играла память логическая, а не формальная. Запоминание должно достигаться через глубокое понимание материала. Дисциплина модуля должна представлять перед студентами не как некоторый объем информации, который нужно запомнить, а как логичная наука

4. Одно из важнейших условий успешного обучения – умение организовать работу студентов.

5. Отношение преподавателя к студентам должно носить характер доброжелательной требовательности. Для стимулирования работы студентов нужно использовать поощрение, одобрение, похвалу, но не порицание (порицание может применяться лишь как исключение). Преподаватель должен быть для студентов доступным.

6. Необходим регулярный контроль работы студентов. Правильно поставленный контроль помогает студентам организовать систематические самостоятельные занятия, а преподавателю – достичь высоких результатов в обучении.

Важнейшей задачей преподавателей, ведущих занятия по дисциплинам модуля, является выработка у студентов осознания необходимости и полезности знания дисциплины модуля как теоретической и практической основы для изучения последующих в обучении дисциплин (модулей). Методически преподавание дисциплин модуля основано, в первую очередь, на чтении лекций по основным разделам курса, проведении лабораторного практикума с использованием современного оборудования, привитии навыков эксперимента и его обработки.

С целью более эффективного усвоения студентами материала дисциплин модуля рекомендуется при проведении лекционных занятий и занятий семинарского типа использовать современные технические средства обучения, а именно презентации лекций, наглядные пособия, компьютерное тестирование.

Для более глубокого изучения предмета и подготовки ряда вопросов (тем) для самостоятельного изучения по разделам модуля преподаватель предоставляет студентам необходимую информацию об использовании учебно-методического обеспечения: учебниках, учебных пособиях, сборниках примеров и задач и описание лабораторных работ, Интернет-ресурсов. Содержание занятий определяется настоящей рабочей программой модуля.

Для контроля знаний студентов по дисциплинам модуля проводится текущий и промежуточный контроль. При текущем контроле рекомендуется использовать тестирование, контрольные работы, а при предусмотренных учебным планом лабораторных занятий – допуск, оформление отчета (протокола), защиту лабораторной работы. Тестирование включает в себя задания по всем или по выбранным темам раздела рабочей программы модуля.

Организуя самостоятельную работу, необходимо постоянно обучать студентов методам такой работы.

Лекционные занятия – главное звено дидактического цикла обучения. Цель лекции – формирование у студентов ориентировочной основы для последующего усвоения материала методом самостоятельной работы. Содержание лекции должно отвечать следующим дидактическим требованиям:

- изложение материала от простого к сложному, от известного к неизвестному;
- логичность, четкость и ясность в изложении материала;
- возможность проблемного изложения, дискуссии, диалога с целью активизации деятельности студентов;
- опора смысловой части лекции на подлинные факты, события, явления, статистические данные;
- тесная связь теоретических положений и выводов с практикой и будущей профессиональной деятельностью студентов.

Преподаватель, ведущий лекционные занятия, должен знать существующие в педагогической науке и используемые на практике варианты лекций, их дидактические и воспитывающие возможности, а также их место в структуре процесса обучения.

При изложении материала важно помнить, что почти половина информации на лекции передается через интонацию. В профессиональном общении исходить из того, что восприятие лекций студентами заочной формы обучения существенно отличается по готовности и умению от восприятия студентами очной формы.

Преподавателем на этапе подготовки к практическим занятиям необходимо рекомендовать студентам углубленную самостоятельную работу с учебниками, периодической печатью и прочими источниками над заранее обозначенными вопросами, проблемами и задачами, чтобы в процессе практического занятия обеспечить их активное обсуждение, дискуссии. Цель преподавателя - при проведении практического занятия обеспечить возможность сделать студентами обобщающие выводы и заключения. При проведении практического занятия необходи-

мо сочетать выступления студентов и преподавателя, чтобы сделать положительное рассмотрение обсуждаемой проблемы и анализ дискуссионных позиций. Преподаватель обязан обсудить мнения студентов и дать свои разъяснения и консультации, что позволит студентам не только углубленно изучить теорию, но и приобрести навыки и умения использовать ее в практической работе.

При проведении практических занятий по дисциплинам модуля возможно использование сообщений, фрагментов первоисточников, тестов, практических заданий, разбор проблемных ситуаций, правильных решений и др. Практические занятия по дисциплинам модуля можно проводить в виде развернутой беседы. Преподаватель может использовать устный опрос. На практическом занятии основную роль играет функция обобщения и систематизации знаний. Главное в практическом занятии не столько передача новой информации, сколько расширение, закрепление и углубление знаний, умений, навыков, способов их получения и применения.

Преподавателю необходимо сохранить связь принципиальных положений лекций с содержанием практических занятий.

Преподавателем на этапе подготовки к лабораторным занятиям следует учитывать, что освоение студентом лабораторного практикума – необходимая составная часть работы студента при освоении модуля. Каждый студент за время изучения дисциплин модуля должен выполнить определенное количество лабораторных работ

Все студенты перед началом работы в лаборатории проходят инструктаж по технике безопасности. Каждый студент в специальном журнале ставит свою подпись о том, что он прослушал инструктаж по технике безопасности работы в лаборатории и обязуется выполнять все пункты инструктажа.

Студенты допускаются к выполнению работы только после проверки преподавателем готовности студента.

Готовность студента к выполнению лабораторной работы состоит в следующем:

а) проведена текущая работа, а именно изучен соответствующий теоретический материал, подготовлен протокол лабораторной работы для записи результатов (в случае необходимости);

б) знание экспериментальной составляющей данной работы в рамках описания работы в методических указаниях (лабораторном практикуме) или учебнике, умение работать с оборудованием;

в) знание правил техники безопасности при работе с оборудованием, используемым в данной лабораторной работе.

Студент не допускается к выполнению работы, если:

а) не подготовлен протокол для записи результатов;

б) студент не знает теории работы в рамках теоретического введения методических указаний (лабораторного практикума) и не представляет, что и каким методом он будет делать.

Однако, не получивший допуск к выполнению работы, до окончания лабораторного занятия студент работает в аудитории, устраняя допущенные недоработки.

Студентам, пропустившим занятия по уважительным причинам (имеется допуск из деканата), предоставляется возможность ее выполнения в другое время, указанное преподавателем. Студентам, пропустившим занятия по неуважительным причинам, предоставляется возможность ее выполнения в другое время, указанное ведущим преподавателем. Студенты, нуждающиеся в дополнительной подготовке, могут воспользоваться услугами Центра дополнительных образовательных услуг ВУЗа.

В течение одного занятия допускается выполнение не более одной лабораторной работы.

На титульном листе отчета по лабораторной работе (протокола) должны быть указаны фамилия и инициалы студента, код учебной группы. Отчет (протокол) также должен содержать цель работы, порядок выполнения.

Оформление отчета (протокола) работы завершается написанием выводов.

Прием «защиты» лабораторной работы заключается в проверке:

а) результатов работы,

б) достоверности расчетов и их соответствия измерениям (при необходимости);

в) правильности построения графиков (при необходимости);

г) оформления работы и выводов.

Правила ведения журнала преподавателя:

1) выполненная работа отмечается в журнале, а также в отчете по лабораторной работе (протоколе) студента подписью преподавателя и проставкой даты.

2) в графе журнала учета выполненных студентами лабораторных работ делается отметка о выполнении. Если работа «защищена», делается отметка о защите.

3) при допуске студента к промежуточной аттестации по дисциплинам модуля необходимо наличие зачетов по всем лабораторным работам, предусмотренным рабочей программой модуля.

При реализации рабочей программы модуля при контактной работе со студентами возможно применение активных и/или интерактивных форм обучения, в т.ч. компьютерных презентаций при чтении лекций, дискуссий, семинаров в диалоговом режиме и др.

Самостоятельная работа студентов предполагает индивидуальную работу с учебным материалом, проработку лекционного материала, подготовку к занятиям семинарского типа (практическим и лабораторным занятиям), а также контактную самостоятельную работу с преподавателем, включающую текущие консультации и др.

При проведении текущего контроля и промежуточной аттестации студентов важно всегда помнить, что систематичность, объективность, аргументированность – главные принципы, на которых основаны контроль и оценка знаний студентов. Контроль и оценка знаний студента, требуют учета его индивидуального стиля в осуществлении учебной деятельности. Знание критериев оценки знаний обязательно для преподавателя и студента.

7.4. Методические рекомендации по обучению лиц с ограниченными возможностями здоровья и инвалидов

При обучении лиц с ограниченными возможностями здоровья и инвалидов профессорско-преподавательский состав должен первоначально ознакомиться с психолого-физиологическими особенностями обучающихся инвалидов и лиц с ограниченными возможностями здоровья, индивидуальными программами реабилитации инвалидов. При необходимости организуется дополнительная поддержка преподавания психологами, социальными работниками, прошедшими подготовку ассистентами.

При необходимости используются социально-активные и рефлексивные методы обучения, технологии социокультурной реабилитации с целью оказания помощи в установлении полноценных межличностных отношений с другими студентами, создании комфортного психологического климата в студенческой группе.

Подбор и разработка учебных материалов производится с учетом предоставления материала в различных формах: аудиальной, визуальной, с использованием специальных технических средств и информационных систем.

Освоение модуля лицами с ограниченными возможностями здоровья осуществляется с использованием средств обучения общего и специального назначения (персонального и коллективного использования).

Для инвалидов и лиц с ограниченными возможностями здоровья при необходимости есть возможность проводить лекционные, практические и ряд лабораторных занятий на I-ом этаже учебных корпусов. Имеются специализированные кабинеты для самостоятельной и индивидуальной работы, оснащенные ПК.

Для студентов с ограниченными возможностями здоровья предусматривается доступная форма предоставления контрольных заданий и других материалов оценочных средств, а именно:

- в печатной или электронной форме (для лиц с нарушениями опорно-двигательного аппарата);
- в печатной форме или электронной форме с увеличенным шрифтом и контрастностью (для лиц с нарушениями слуха, речи, зрения);
- методом чтения ассистентом задания вслух (для лиц с нарушениями зрения).

Лабораторные работы по возможности выполняются методом вычислительного эксперимента или виртуально на ПК (при необходимости с помощью ассистента).

Студентам с ограниченными возможностями здоровья и инвалидам увеличивается время на подготовку ответов на контрольные вопросы. Для таких студентов предусматривается доступная форма предоставления ответов на задания, а именно:

- письменно на бумаге или набором ответов на компьютере (для лиц с нарушениями слуха, речи);
- выбором ответа из возможных вариантов при тестировании с использованием услуг ассистента (для лиц с нарушениями опорно-двигательного аппарата);
- устно (для лиц с нарушениями зрения, опорно-двигательного аппарата).

При необходимости для обучающихся с инвалидностью процедура оценивания результатов обучения может проводиться в несколько этапов.

8. ОСНОВНАЯ И ДОПОЛНИТЕЛЬНАЯ УЧЕБНАЯ ЛИТЕРАТУРА, НЕОБХОДИМАЯ ДЛЯ ОСВОЕНИЯ МОДУЛЯ

а) основная литература

1. Симонович С.В. Общая информатика: Новое издание: учебник – СПб.: Питер, 2008. – 431 с.
2. Андреева Н.М. Практикум по информатике [Электронный ресурс]: учебное пособие / Н.М. Андреева, Н.Н. Василюк, Н.И. Пак, Е.К. Хеннер. – Электрон.дан. – Санкт-Петербург: Лань, 2018. – 248 с. - Режим доступа: <https://e.lanbook.com/book/104883>

б) дополнительная литература

1. Кудинов Ю.И. Практикум по основам современной информатики [Электронный ресурс]: учебное пособие / Ю.И. Кудинов, Ф.Ф. Пашенко, А.Ю. Келина. – Электрон.дан. – Санкт-Петербург: Лань, 2011. – 352 с. - Режим доступа: <https://e.lanbook.com/book/68471>
2. Журавлев А.Е. Информатика. Практикум в среде Microsoft Office 2016 [Электронный ресурс]: 2018-07-12 / А.Е. Журавлев. – Электрон.дан. – Санкт-Петербург: Лань, 2018. – 96 с. - Режим доступа: <https://e.lanbook.com/book/107927>

9. РЕСУРСЫ ИНФОРМАЦИОННО-ТЕЛЕКОММУНИКАЦИОННОЙ СЕТИ ИНТЕРНЕТ, ИНФОРМАЦИОННЫЕ ТЕХНОЛОГИИ, ИСПОЛЬЗУЕМЫЕ ПРИ ОСУЩЕСТВЛЕНИИ ОБРАЗОВАТЕЛЬНОГО ПРОЦЕССА ПО ДИСЦИПЛИНЕ

9.1. Электронные библиотечные ресурсы

1. ЭБС «Издательство «Лань» (договор № 33.03-П-3.1-3824/2021 от 26.09.2021г.; договор № 33.03-П-3.1-3825/2021 от 26.09.2021г. Срок действия с 26.09.2021г. по 25.09.2022г.) - <https://e.lanbook.com/>
2. ЭБС «Электронное издательство ЮРАЙТ» (договор № 33.03-Л-3.1-4377/2022 от 16.03.2022г. Срок действия с 16.03.2022г. по 15.03.2023г.) - <https://urait.ru/>
3. ЭБС «Консультант студента «ООО «Политехресурс» (договор № 33.03-П-3.1-4375/2022 на оказание услуг по предоставлению доступа к образовательной платформе ИКЗ 221770707263777070100100120015811244 от 16.03.2022г. Срок действия с 16.03.2022г. по 15.03.2023г.) - <https://www.studentlibrary.ru/>
4. Научная электронная библиотека «КиберЛенинка» - <https://cyberleninka.ru/>
5. Научная электронная библиотека eLIBRARY.RU - <https://elibrary.ru/>

9.2. Профессиональные базы данных и информационные справочные системы

1. Справочная Правовая Система «Консультант Юрист смарт-комплект Базовый ОВК-Ф» для нужд Новомосковского института РХТУ им. Д.И. Менделеева (контракт № 09-15ЭА/2022. ИКЗ 221770707263777070100100050016311244 от 05.04.2022г. Срок действия с 05.04.2022г. по 31.03.2023г.) - <http://www.consultant.ru/>
2. Информационно-коммуникационные технологии в образовании. Система федеральных образовательных порталов - <http://www.ict.edu.ru>
3. IC: ИТС Информационно-технологическое сопровождение пользователей IC: Предприятия - <https://its.1c.ru/section/news>
4. База данных «Citforum» - <http://citforum.ru/>
5. Интернет-версия справочно-правовой системы «Гарант» (информационно-правовой портал «Гарант.ру») - <http://www.garant.ru/>
6. Информационная система «Единое окно доступа к образовательным ресурсам» - <http://window.edu.ru/>
7. Российская государственная библиотека (РГБ) (информационно-справочная система) - <http://olden.rsl.ru/>
8. Российская национальная библиотека (информационно-справочная система) - <http://nlr.ru/>
9. Российская Книжная Палата (информационно-справочная система) - <http://www.bookchamber.ru/>
10. Профессиональная база данных. Энциклопедия - <http://uor-nsk.ru/>
11. Профессиональная база данных «Oxford dictionaries» (Оксфордские словари) - <http://www.natcorp.ox.ac.uk/>
12. Портал для аспирантов - <http://www.aspirantura.spb.ru/>
13. Электронный ресурс «Все для студента» - <https://www.twirpx.com/>

9.3. Программное обеспечение

1. Операционная система Microsoft Windows 7 - бессрочная лицензия в рамках подписки Azure Dev Tools for Teaching (бывший Microsoft Imagine Premium (бывший DreamSpark - The Novomoskovsk University (the branch) - EMDEPT - DreamSpark Premium <http://e5.onthehub.com/WebStore/Welcome.aspx?vsro=8&ws=9f5a10ad-c98b-e011-969d-0030487d8897>. Номер учетной записи: e5: 100039214))
2. Microsoft Word, Microsoft Excel, Microsoft PowerPoint из пакета Microsoft Office 365A1 - бессрочная лицензия в рамках подписки Azure Dev Tools for Teaching (бывший Microsoft Imagine Premium (бывший DreamSpark - The Novomoskovsk University (the branch) - EMDEPT - DreamSpark Premium <http://e5.onthehub.com/WebStore/Welcome.aspx?vsro=8&ws=9f5a10ad-c98b-e011-969d-0030487d8897>. Номер учетной записи: e5: 100039214))
3. Архиватор 7zip - распространяется под лицензией GNU LGPL license
4. Adobe Acrobat Reader - ПО Acrobat Reader DC, мобильное приложение Acrobat Reader - бесплатные и доступны для корпоративного распространения (<https://acrobat.adobe.com/ru/acrobat/pdf-reader/volume-distribution.html>)
5. Браузер Mozilla Firefox – распространяется под лицензией Mozilla Public License 2.0 (MPL)
6. Kaspersky Free <https://www.kaspersky.ru/free-antivirus>

10. МАТЕРИАЛЬНО-ТЕХНИЧЕСКАЯ БАЗА, НЕОБХОДИМАЯ ДЛЯ ОСУЩЕСТВЛЕНИЯ ОБРАЗОВАТЕЛЬНОГО ПРОЦЕССА ПО ДИСЦИПЛИНАМ МОДУЛЯ

Наименование специальных помещений	Оснащенность специальных помещений
Аудитория для лекционных занятий (согласно расписанию учебных занятий)	Учебная мебель, доска Презентационная техника (ноутбук, проектор, экран – постоянное хранение в ауд. 213 с.к.)
Аудитория для лабораторных занятий (согласно расписанию учебных занятий)	Учебная мебель, доска Компьютеры в сборе (в соответствии с паспортом аудитории), подключенные к локальной сети, с возможностью просмотра видеоматериалов и презентаций Доступ в Интернет, к ЭБС, электронным образовательным и информационным ресурсам, базе данных электронного каталога НИ РХТУ, системе управления учебными курсами Moodle, учебно-методическим материалам, размещенным на локальном сервере кафедры ВТИТ Презентационная техника (ноутбук, проектор, экран – постоянное хранение в ауд. 213 с.к.) Сканер
Аудитория для практических занятий (согласно расписанию учебных занятий)	Учебная мебель, доска Компьютеры в сборе (в соответствии с паспортом аудитории), подключенные к локальной сети, с возможностью просмотра видеоматериалов и презентаций Доступ в Интернет, к ЭБС, электронным образовательным и информационным ресурсам, базе данных электронного каталога НИ РХТУ, системе управления учебными курсами Moodle, учебно-методическим материалам, размещенным на локальном сервере кафедры ВТИТ Презентационная техника (ноутбук, проектор, экран – постоянное хранение в ауд. 213 с.к.) Сканер
Аудитория для самостоятельной работы студентов (ауд. 219 с.к.)	Учебная мебель Компьютеры в сборе (в соответствии с паспортом аудитории), подключенные к локальной сети, с возможностью просмотра видеоматериалов и презентаций Доступ в Интернет, к ЭБС, электронным образовательным и информационным ресурсам, базе данных электронного каталога НИ РХТУ, системе управления учебными курсами Moodle, учебно-методическим материалам, размещенным на локальном сервере кафедры ВТИТ Многофункциональное устройство (принтер, сканер, копир)
Аудитория для групповых консультаций (согласно расписанию учебных занятий)	Учебная мебель, доска Презентационная техника (ноутбук, проектор, экран – постоянное хранение в ауд. 213 с.к.)
Аудитория для индивидуальных консультаций (ауд. 208 с.к.)	Учебная мебель Компьютер в сборе (в соответствии с паспортом аудитории), подключенный к локальной сети, с возможностью просмотра видеоматериалов и презентаций Доступ в Интернет, к ЭБС, электронным образовательным и информационным ресурсам, базе данных электронного каталога НИ РХТУ, системе управления учебными курсами Moodle, учебно-методическим материалам, размещенным на локальном сервере кафедры ВТИТ
Аудитория для текущего контроля (согласно расписанию учебных занятий)	Учебная мебель, доска Компьютеры в сборе (в соответствии с паспортом аудитории), подключенные к локальной сети, с возможностью просмотра видеоматериалов и презентаций Доступ в Интернет, к ЭБС, электронным образовательным и информационным ресурсам, базе данных электронного каталога НИ РХТУ, системе управления учебными курсами Moodle, учебно-методическим материалам, размещенным на локальном сервере кафедры ВТИТ Сканер
Аудитория для промежуточной аттестации (согласно расписанию учебных занятий)	Учебная мебель, доска При необходимости выполнения практического задания на ПК предусмотрена возможность использования компьютерного класса кафедры ВТИТ
Помещения для хранения и профилактического обслуживания учебного оборудования (ауд. 210а с.к., 211 с.к.)	Стеллажи, оборудование, инструменты, стенды, необходимые для профилактического обслуживания, текущего ремонта и хранения техники и учебного оборудования, участвующего в учебном процессе

Для инвалидов и лиц с ограниченными возможностями здоровья при необходимости имеется возможность проведения лекционных занятий и занятий семинарского типа на 1-ом этаже учебного корпуса. Возле входных дверей в учебный корпус установлен звонок в дежурную службу. Предусмотрены широкие дверные проемы. Имеются специализированные кабинеты для самостоятельной и индивидуальной работы, оснащенные ПК. По ряду тем предусмотрены виртуальные занятия, в том числе с использованием презентаций и выполнением требуемого объема работ в режиме удаленного доступа.

При освоении дисциплин модуля при необходимости используется электронное обучение и дистанционные образовательные технологии.

ДОПОЛНЕНИЯ И ИЗМЕНЕНИЯ В РАБОЧЕЙ ПРОГРАММЕ
на 2022-2023 учебный год

В рабочую программу дисциплины вносятся следующие изменения:

1. В перечень электронных библиотечных ресурсов (п. 9.1) вносятся следующие изменения:

ЭБС «Издательство «Лань» (договор № 33.03-Р-3.1-5182/2022 от 26.09.2022г.; договор № 33.03-Л-3.1-5181/2022 от 26.09.2022г. Срок действия с 26.09.2022г. по 25.09.2023г.) - <https://e.lanbook.com/>

Дополнения и изменения в рабочей программе рассмотрены и одобрены на заседании кафедры «Вычислительная техника и информационные технологии»

«10» 10 2022 г, протокол № 2/8

Руководитель ОПОП _____  _____ /Силин А.В./

ДОПОЛНЕНИЯ И ИЗМЕНЕНИЯ В РАБОЧЕЙ ПРОГРАММЕ
на 2023-2024 учебный год

1. В рабочую программу вносятся следующие изменения:

Ресурсы информационно-телекоммуникационной сети Интернет, используемые при осуществлении образовательного процесса по дисциплине:

- перечень электронных библиотечных ресурсов;
- перечень профессиональных баз данных и информационных справочных систем.

Дополнения и изменения в рабочей программе рассмотрены и одобрены на заседании кафедры «Вычислительная техника и информационные технологии»

«30» 06 2023 г, протокол № 10/6

Руководитель ОПОП _____



_____/Силин А.В./

9.1. Электронные библиотечные ресурсы

1. ЭБС «Издательство «Лань» (договор № 33.03-Р-3.1-5182/2022 от 26.09.2022г.; договор № 33.03-Л-3.1-5181/2022 от 26.09.2022г. Срок действия с 26.09.2022г. по 25.09.2023г.) - <https://e.lanbook.com/>
2. ЭБС «Электронное издательство ЮРАЙТ» (договор № 33.03-Л-3.1-6138/2023 от 20.04.2023г. Срок действия с 20.04.2023г. по 19.04.2024г.) - <https://urait.ru/>
3. ЭБС «ZNANIUM» (договор № 769 эбс / 33.02-Р-3.1-6158/2023 ИКЗ 2217707072637770701001000900115814244 от 24.04.2023г. Срок действия с 24.04.2023г. по 23.04.2024г.) - <https://znanium.com/>
4. ЭБС «Консультант студента» (договор № 818КС/01-2023/33.02-Л-3.1-6152/2023 от 26.04.2023г. Срок действия с 26.04.2023г. по 25.04.2024г.) - [https:// studentlibrary.ru/](https://studentlibrary.ru/)
5. Научная электронная библиотека «КиберЛенинка» - <https://cyberleninka.ru/>
6. Научная электронная библиотека eLIBRARY.RU - <https://elibrary.ru/>

9.2. Профессиональные базы данных и информационные справочные системы

1. Информационно-коммуникационные технологии в образовании. Система федеральных образовательных порталов - <http://www.ict.edu.ru>
2. ИС: ИТС Информационно-технологическое сопровождение пользователей ИС: Предприятия - <https://its.1c.ru/section/news>
3. База данных «Citforum» - <http://citforum.ru/>
4. Интернет-версия справочно-правовой системы «Гарант» (информационно-правовой портал «Гарант.ру») - <http://www.garant.ru/>
5. Информационная система «Единое окно доступа к образовательным ресурсам» - <http://window.edu.ru/>
6. Российская государственная библиотека (РГБ) (информационно-справочная система) - <http://olden.rsl.ru/>
7. Российская национальная библиотека (информационно-справочная система) - <http://nlr.ru/>
8. Российская Книжная Палата (информационно-справочная система) - <http://www.bookchamber.ru/>
9. Профессиональная база данных. Энциклопедия - <http://uor-nsk.ru/>
10. Профессиональная база данных «Oxford dictionaries» (Оксфордские словари) - <http://www.natcorp.ox.ac.uk/>
11. Портал для аспирантов - <http://www.aspirantura.spb.ru/>
12. Электронный ресурс «Все для студента» - <https://www.twirpx.com/>

МИНИСТЕРСТВО НАУКИ И ВЫСШЕГО ОБРАЗОВАНИЯ РОССИЙСКОЙ ФЕДЕРАЦИИ

Новомосковский институт (филиал)
федерального государственного бюджетного образовательного учреждения высшего
образования «Российский химико-технологический университет имени Д.И. Менделеева»
(Новомосковский институт РХТУ им. Д.И. Менделеева)



УТВЕРЖДАЮ
Директор Новомосковского института
РХТУ им. Д.И. Менделеева
Первухин В.Л.

« 30 » 06 2022 г.

Рабочая программа дисциплины

Правовые основы использования интеллектуальной собственности

Направление подготовки 09.03.01 «Информатика и вычислительная техника»

Направленность (профиль) подготовки «Автоматизированные системы обработки информации и управления»

Квалификация выпускника Бакалавр

Форма обучения заочная

г. Новомосковск – 2022 г.

Разработчик(ки):

к.э.н., доцент кафедры «Вычислительная техника и информационные технологии»
Новомосковского института РХТУ им. Д.И. Менделеева


(подпись)

Шабанова Н.Ю.

Рабочая программа рассмотрена и одобрена на заседании кафедры «Вычислительная техника и информационные технологии»

Протокол № 10/6-1 от 30.06.22

Зав.кафедрой, к.т.н, доцент


(подпись)

Силин А.В.

Эксперт

Советник генерального директора АО «Росин.тел»


(подпись)

Сироткин Д.В.

Рабочая программа согласована с деканом факультета «Кибернетика»

Декан, к.т.н., доцент


(подпись)

Маслова Н.В.

« 30 » 06 2022 г.

Рабочая программа согласована с деканом факультета *Заочного и очно-заочного обучения*

Декан, к.т.н., доцент


(подпись)

Стекольников А.В.

« 30 » 06 2022 г.

Рабочая программа согласована с руководителем учебно-методического управления Новомосковского института РХТУ им. Д.И. Менделеева

Руководитель,
д.х.н., профессор


(подпись)

Кизим Н.Ф.

« 30 » 06 2022 г.

1. ЦЕЛИ ОСВОЕНИЯ ДИСЦИПЛИНЫ

Настоящая рабочая программа дисциплины устанавливает требования к знаниям, умениям и навыкам обучающихся, а также определяет содержание и виды учебных занятий и отчетности.

Целью освоения дисциплины является обеспечение профессиональной подготовки обучающихся, основанное на формировании следующих компетенций, определенных основной профессиональной образовательной программой направления подготовки 09.03.01 «Информатика и вычислительная техника», направленность (профиль) «Автоматизированные системы обработки информации и управления» (уровень бакалавриата):

- УК-2 Способен определять круг задач в рамках поставленной цели и выбирать оптимальные способы их решения, исходя из действующих правовых норм, имеющихся ресурсов и ограничений
- УК-6 Способен управлять своим временем, выстраивать и реализовывать траекторию саморазвития на основе принципов образования в течение всей жизни
- ПК-13 Организация выполнения научно-исследовательских работ по закрепленной тематике.

2. ПЛАНИРУЕМЫЕ РЕЗУЛЬТАТЫ ОБУЧЕНИЯ ПО ДИСЦИПЛИНЕ, СООТНЕСЕННЫЕ С ПЛАНИРУЕМЫМИ РЕЗУЛЬТАТАМИ ОСВОЕНИЯ ОПОП

Освоение дисциплины направлено на формирование следующих компетенций, определенных в учебном плане основной профессиональной образовательной программы:

Код компетенции	Содержание компетенции	Код и наименование индикатора достижения компетенции
УК-2	Способен определять круг задач в рамках поставленной цели и выбирать оптимальные способы их решения, исходя из действующих правовых норм, имеющихся ресурсов и ограничений	УК-2.1 Знать: – необходимые для осуществления профессиональной деятельности правовые нормы и методологические основы принятия управленческого решения УК-2.2 Уметь: – анализировать альтернативные варианты решений для достижения намеченных результатов – разрабатывать план, определять целевые этапы и основные направления работ УК-2.3 Владеть: – методиками разработки цели и задач проекта – методами оценки продолжительности и стоимости проекта, а также потребности ресурсах
УК-6	Способен управлять своим временем, выстраивать и реализовывать траекторию саморазвития на основе принципов образования в течение всей жизни	УК-6.1 Знать: – основные принципы самовоспитания и самообразования, исходя из требований рынка труда УК-6.2 Уметь: – демонстрировать умение самоконтроля и рефлексии, позволяющие самостоятельно корректировать обучение по выбранной траектории УК-6.3 Владеть: – способами управления своей познавательной деятельностью и удовлетворять образовательные интересы и потребности
ПК-13	Организация выполнения научно-исследовательских работ по закрепленной тематике	ПК-13.1 Знать: – законодательство Российской Федерации и международные нормативные документы в соответствующей области знаний – методы аналитических исследований в соответствующей области знаний ПК-13.2 Уметь: – применять методы аналитических исследований в соответствующей области знаний – применять актуальную нормативную документацию в области научно-исследовательских и опытно-конструкторских работ ПК-13.3 Владеть: – навыками руководства разработкой технических заданий при проведении научно-исследовательских работ

3. МЕСТО ДИСЦИПЛИНЫ В СТРУКТУРЕ ОБРАЗОВАТЕЛЬНОЙ ПРОГРАММЫ

Дисциплина реализуется в рамках части, формируемой участниками образовательных отношений, Блока 1. Дисциплины (модули) основной профессиональной образовательной программы

Изучение дисциплины предполагает предварительное освоение следующих дисциплин (модулями): курс Обществознание общеобразовательной школы.

Освоение данной дисциплины необходимо как предшествующее для следующих дисциплин (модулями), практик образовательной программы: Экономика, Экология, Учебная (эксплуатационная) практика, Профессиональный английский язык, Учебная (технологическая (проектно-технологическая)) практика, Теоретические основы автоматизированного управления, Производственная практика (научно-исследовательская работа), Производственная (преддипломная) практика.

4. ОБЪЕМ ДИСЦИПЛИНЫ

Общая трудоемкость дисциплины составляет 72 ак. час. 54 астр. час.) или 2 зачетных единиц (з.е).

1 ак. час = 45 мин (коэффициент приведения академических часов к астрономическим – 0,75)

Вид учебной работы	Всего ак. час.	Семестры
		ак. час
		3
Контактная работа	8,2	8,2
в том числе:		
Лекции	4	4
Практические занятия	4	4
Лабораторные работы		
Экзамен		
Зачет с оценкой		
Зачет	0,2	0,2
Курсовой проект/ работа (зачет с оценкой)		
Самостоятельная работа (всего),	60	60
в том числе:		
Контактная самостоятельная работа - текущие консультации	0,6	0,6
Проработка лекционного материала	12	12
Подготовка к практическим занятиям	20	20
Подготовка к лабораторным занятиям		
Выполнение курсового проекта / работы		
Контрольная работа для студентов заочной формы обучения	27,4	27,4
Контактная самостоятельная работа - консультация перед экзаменом		
Контроль,	3,8	3,8
в том числе		
Подготовка к промежуточной аттестации	3,8	3,8
Промежуточная аттестация		зачет
Общая трудоемкость	ак. час.	72
	з.е.	2

5. СОДЕРЖАНИЕ И СТРУКТУРА ДИСЦИПЛИНЫ

5.1. Структура дисциплины и виды занятий

№ тем	Наименование темы дисциплины	Лекции	Занятия семинарского типа		Промеж. атт. ест., конс п/э	СРС	Контроль	Всего час.	Код формируемой компетенции
			Практ. занятия	Лаб. занятия					
1	Введение. Цели и задачи курса. Особенности использования интеллектуальной собственности	0,25				4	0,2	4,45	УК-2, УК-6, ПК-13
2	Общая характеристика интеллектуальной собственности	0,25	0,5			6	0,2	6,95	УК-2, УК-6, ПК-13
3	Авторское право и смежные права	0,5	0,5			6	0,4	7,4	УК-2, УК-6, ПК-13
4	Правовая охрана компьютерных программ	0,5	0,5			6	0,5	7,5	УК-2, УК-6, ПК-13
5	Промышленная собственность	0,5	0,5			6	0,5	7,5	УК-2, УК-6, ПК-13
6	Коммерческая тайна	0,5	0,5			8	0,5	9,5	УК-2, УК-6, ПК-13
7	Международная охрана интеллектуальной собственности	0,5	0,5			8	0,5	9,5	УК-2, УК-6, ПК-13
8	Правовое регулирование электронной цифровой подписи	0,5	0,5			8	0,5	9,5	УК-2, УК-6, ПК-13
9	Информационная безопасность государства и гражданина	0,5	0,5			8	0,5	9,5	УК-2, УК-6, ПК-13

	Консультация перед экзаменом							
	Промежуточная аттестация							
	Экзамен							
	Зачет с оценкой							
	Зачет				0,2		0,2	УК-2, УК-6, ПК-13
	Курсовой проект/ раб. (зачет с оценкой)							
	Всего	4	4		0,2	60	3,8	72

5.2. Содержание дисциплины, структурированное по темам

№ темы	Наименование темы дисциплины	Содержание раздела
1	Введение. Цели и задачи курса. Особенности использования интеллектуальной собственности	Цели и задачи курса Понятие право интеллектуальной собственности. Профессиональная этика ИТ-специалистов. Необходимость обеспечения соблюдения и защиты прав на результаты интеллектуальной деятельности. Законодательство РФ и право в области защиты интеллектуальной собственности. Особенности обоснования проектных решений при проектировании АСОИУ с учетом защиты интеллектуальной собственности
2	Общая характеристика интеллектуальной собственности	Интеллектуальная собственность. Интеллектуальные права. Исключительное право. Договор об отчуждении исключительного права. Лицензия и лицензионный договор. Объекты интеллектуальной собственности
3	Авторское право и смежные права	Авторское право. Смежное право. Передача и защита авторских и смежных прав. Коллективное управление авторскими и смежными правами. Защита прав
4	Правовая охрана компьютерных программ	Программа для ЭВМ – особый объект авторского права. Введение программ в хозяйственный оборот. Защита прав на программное обеспечение.
5	Промышленная собственность	Патентное право. Средства индивидуализации. Другие охраняемые результаты интеллектуальной деятельности
6	Коммерческая тайна	Понятие коммерческой тайны. Основные признаки. Меры по охране конфиденциальной информации. Обязанности сторон
7	Международная охрана интеллектуальной собственности	Международная охрана интеллектуальной собственности. Авторское право и смежное право. Промышленная собственность. Товарные знаки и знаки обслуживания. Селекционные достижения. История международной охраны интеллектуальной собственности. ВОИС. Функции ВОИС. Международные конвенции Бернская конвенция. Пражская конвенция. Женевская конвенция. Организации по охране интеллектуальной собственности. Договоры с участием России
8	Правовое регулирование электронной цифровой подписи	Понятие электронной цифровой подписи. Условия равнозначности электронной подписи с подписью в бумажном документе. Роль удостоверяющего центра. Государственный стандарт в области документов на машинном носителе
9	Информационная безопасность государства и гражданина	Информационная безопасность РФ. Доктрина информационной безопасности Российской Федерации. Государственный контроль. Использование cookie. «Компромат», защита чести и репутации. Сведения конфиденциального характера. Персональные данные. Право на собственное изобретение

5.3. Лабораторные занятия

№ п/п	№ темы	Наименование лабораторных работ	Трудоемкость, час.	Формы текущего контроля	Код формируемой компетенции
		Не предусмотрены			

5.4. Практические занятия

№ п/п	№ темы	Тематика практических занятий	Трудоемкость, час.	Формы текущего контроля	Код формируемой компетенции
1	2	Особенности использования интеллектуальной собственности	0,5	Опрос	УК-2, УК-6, ПК-13
2	3.	Авторское право и смежные права	0,5	Опрос	УК-2, УК-6, ПК-13
3	4	Правовая охрана компьютерных программ	0,5	Опрос	УК-2, УК-6, ПК-13
4	5	Промышленная собственность	0,5	Опрос	УК-2, УК-6, ПК-13
5	6	Коммерческая тайна	0,5	Опрос	УК-2, УК-6, ПК-13
6	7	Международная охрана интеллектуальной собственности	0,5	Опрос	УК-2, УК-6, ПК-13
7	8	Правовое регулирование электронной цифровой подписи	0,5	Опрос	УК-2, УК-6, ПК-13
8	9	Информационная безопасность государства и гражданина	0,5	Опрос, Тестирование	УК-2, УК-6, ПК-13

5.5. Курсовой проект (работа)

Тематика курсового проекта (работы)	Код формируемой компетенции
Не предусмотрен	

5.6. Самостоятельная работа обучающихся

Вид самостоятельной работы	Тематика самостоятельной работы обучающихся	Код формируемой компетенции
Курсовой проект (работа)	Не предусмотрен	
Проработка лекционного материала	Определена тематикой лекций	УК-2, УК-6, ПК-13
Подготовка к практическим занятиям	Определена тематикой практических занятий	УК-2, УК-6, ПК-13
Подготовка к лабораторным занятиям	Не предусмотрены	
Контрольная работа для студентов заочной формы обучения	Определена тематикой изучаемого материала	УК-2, УК-6, ПК-13
Контактная самостоятельная работа	Определена тематикой изучаемого материала	УК-2, УК-6, ПК-13

6. ФОНД ОЦЕНОЧНЫХ СРЕДСТВ ДЛЯ ПРОВЕДЕНИЯ ТЕКУЩЕГО КОНТРОЛЯ И ПРОМЕЖУТОЧНОЙ АТТЕСТАЦИИ ОБУЧАЮЩИХСЯ ПО ДИСЦИПЛИНЕ

Фонд оценочных средств для проведения текущей и промежуточной аттестации обучающихся по дисциплине базируется на перечне компетенций с указанием этапов их формирования в процессе освоения образовательной программы. Фонд оценочных средств обеспечивает объективный контроль достижения всех результатов обучения, запланированных для дисциплины.

Фонд оценочных средств включает в себя:

- перечень компетенций, этапы их формирования в процессе освоения программы;
- описание показателей и критериев оценивания компетенций на различных этапах их формирования;
- описание шкал оценивания формирования компетенций;
- контрольные задания и другие оценочные материалы для текущего контроля и промежуточной аттестации
- методические материалы, определяющие процедуры оценивания знаний, умений, навыков, характеризующих этапы формирования компетенций.

Контроль освоения дисциплины производится согласно соответствующему локальному нормативному акту НИ РХТУ им. Д.И. Менделеева.

Фонд оценочных средств по данной дисциплине является приложением к рабочей программе дисциплины и представлен в отдельном документе.

7. МЕТОДИЧЕСКИЕ УКАЗАНИЯ ПО ОСВОЕНИЮ И ПРЕПОДАВАНИЮ ДИСЦИПЛИНЫ

Организация образовательного процесса регламентируется учебным планом и расписанием учебных занятий.

Язык обучения (преподавания) — русский.

Для всех видов аудиторных занятий 1 час устанавливается продолжительностью 45 минут. Зачетная единица составляет 27 астрономических часов или 36 академических часов. Через каждые 45 мин контактной работы делается перерыв продолжительностью 5 мин, а после двух часов контактной работы делается перерыв продолжительностью 10 мин.

Сетевая форма реализации программы дисциплины не используется.

Обучающийся имеет право на зачет результатов обучения по дисциплине, если она освоена им при получении среднего профессионального образования и /или высшего образования, а также дополнительного образования (при наличии). Зачтенные результаты обучения учитываются в качестве результатов промежуточной аттестации. Зачет результатов обучения осуществляется в порядке и формах, установленных локальным актом НИ РХТУ.

По всем вопросам учебной работы студент может обращаться к лектору курса – на лекциях, консультациях; к преподавателю, ведущему занятия семинарского типа, – на занятиях, консультациях; к заведующему кафедрой – в часы приема.

Образовательные технологии

Учебный процесс при преподавании дисциплины основывается на использовании традиционных, инновационных и информационных образовательных технологий. Традиционные образовательные технологии представлены лекциями и занятиями семинарского типа. Инновационные образовательные технологии используются в виде применения активных и интерактивных форм проведения занятий. Информационные образовательные технологии реализуются путем активизации самостоятельной работы студентов в информационной образовательной среде.

При проведении учебных занятий обеспечивается развитие у обучающихся навыков командной работы, межличностной коммуникации, принятия решений, лидерских качеств (включая при необходимости проведение интерактивных лекций, групповых дискуссий, ролевых игр, тренингов, анализ ситуаций и имитационных моделей, преподавание дисциплины в форме курсов, составленных на основе результатов научных исследований, в том числе с учетом региональных особенностей профессиональной деятельности выпускников и потребностей работодателей).

Лекции

Лекционный курс предполагает систематизированное изложение основных вопросов содержания дисциплины. На первой лекции лектор обязан предупредить студентов, применительно по какой основной литературе (учебникам, учебным пособиям) будет прочитан курс.

Лекционный курс обеспечивает более глубокое понимание учебных вопросов при значительно меньшей затрате времени, чем это требуется большинству студентов при самостоятельном изучении материала.

Занятия семинарского типа

Занятия семинарского типа - в виде практических занятий

Практические занятия представляют собой детализацию лекционного теоретического материала, направлены на отработку навыков, проводятся в целях закрепления курса и охватывают все основные разделы дисциплины.

Основной формой проведения практических занятий является обсуждение наиболее проблемных и сложных вопросов по отдельным темам, а также решение задач и разбор примеров и ситуаций при контактной работе.

В обязанности преподавателя входят: оказание методической помощи и консультирование студентов по соответствующим темам курса, ответы на вопросы, управление процессом решения задач.

Активность на практических занятиях оценивается по следующим критериям:

- ответы на вопросы, предлагаемые преподавателем;
- участие в дискуссиях;
- выполнение практических заданий (решение задач).

Оценивание выполнения практических заданий входит в итоговую оценку работы на практическом занятии.

Самостоятельная работа студента

Для успешного освоения дисциплины студентам необходимо не только посещать аудиторские занятия, но и вести активную самостоятельную работу. При самостоятельной проработке курса студент должен:

- выполнить контрольную работу для студентов заочной формы обучения;
- проработать лекционный материал, в т.ч. повторить законспектированный на лекционном занятии материал и дополнить его с учетом рекомендованной по данной теме литературы;
- изучить рекомендованную основную и дополнительную литературу, при необходимости составлять тезисы, аннотации и конспекты наиболее важных моментов;
- подготовиться к занятиям семинарского типа (практическим занятиям);
- использовать для самопроверки материалы оценочных средств;

7.1. Методические указания для обучающихся по освоению дисциплины

Перед изучением дисциплины студентам необходимо ознакомиться:

- с содержанием рабочей программы дисциплины;
- с целями и задачами дисциплины, её связями с другими дисциплинами образовательной программы;
- методическими разработками по данной дисциплине, имеющимся в электронно-образовательной среде ВУЗа;
- с расписанием занятий по дисциплине, графиком консультаций преподавателей.

Методические указания по подготовке к аудиторным занятиям

Рекомендации по подготовке к лекционным занятиям.

Изучение дисциплины требует систематического и последовательного накопления теоретических знаний, следовательно, пропуски отдельных тем не позволяют глубоко освоить предмет. Студентам необходимо:

- перед каждой лекцией рекомендуется просматривать рабочую программу дисциплины, что позволит сэкономить время на записывание темы лекции, ее основных вопросов, рекомендуемой литературы;
 - по указанию лектора на отдельные лекции надо приносить соответствующие материал на бумажных носителях (учебники, учебно-методические пособия), в электронном виде (таблицы, графики, схемы), если данный материал будет охарактеризован, прокомментирован, дополнен преподавателем непосредственно на лекции;
 - перед следующей лекцией необходимо просмотреть по конспекту материал предыдущей.
- При затруднениях в восприятии материала следует обратиться к основным литературным источникам. Если разобраться в материале не удалось, необходимо обратиться к лектору или к преподавателю на практических занятиях.

Рекомендации по подготовке к занятиям семинарского типа

Студентам следует:

- приносить с собой рекомендованные преподавателем к конкретному занятию литературу;
 - при необходимости оформить протокол лабораторной работы;
 - перед занятием по рекомендованным литературным источникам проработать теоретический материал, соответствующей теме;
 - при подготовке следует обязательно использовать не только лекции, учебную литературу, но и научные статьи, материалы периодической печати, нормативно-правовые акты и пр.;
 - теоретический материал следует соотносить с современным состоянием дел, так как в содержании предмета могут появиться изменения, дополнения, которые не всегда отражены в учебной литературе;
 - в начале занятий задать преподавателю вопросы по материалу, вызвавшему затруднения в ходе самостоятельной работы;
 - в ходе занятия не отвлекаться, давать конкретные, четкие ответы по существу вопросов;
 - на занятии доводить каждую задачу до окончательного решения, демонстрировать понимание проведенных расчетов (анализов, ситуаций);
 - в случае затруднений обращаться к преподавателю.
- Студентам, пропустившим занятия (независимо от причин), или не выполнившим рассматриваемые на занятии задания, рекомендуется не позже чем в двухнедельный срок явиться на консультацию к преподавателю и отчитаться по теме занятия.

Методические указания по подготовке к промежуточной аттестации по дисциплине

Изучение дисциплины завершается промежуточной аттестацией – сдачей зачета. Промежуточная аттестация является формой итогового контроля знаний и умений, полученных на лекциях, занятиях семинарского типа и в процессе самостоятельной работы.

В период подготовки к промежуточной аттестации студент вновь обращается к пройденному учебному материалу. При этом он не только закрепляет полученные знания, но и получает новые. Подготовка студента к промежуточной аттестации включает в себя три этапа:

- 1) самостоятельная работа в течение семестра;
- 2) непосредственная подготовка в дни, предшествующие промежуточной аттестации по темам курса;
- 3) подготовка к ответу на вопросы, содержащиеся в контрольных заданиях.

Литература для подготовки к промежуточной аттестации рекомендуется преподавателем и указана в рабочей программе дисциплины. Для полноты учебной информации и ее сравнения желательно использовать не менее двух учебников, учебных пособий. Студент вправе сам придерживаться любой из представленных в учебниках точек зрения по спорной проблеме (в том числе отличной от преподавателя), но при условии достаточной аргументации.

Важным источником подготовки к промежуточной аттестации является конспект лекций, где учебный материал дается в систематизированном виде, основные положения его детализируются, подкрепляются современными фактами и информацией, которые в силу новизны не вошли в печатные источники. В ходе подготовки к промежуточной аттестации студентам необходимо обращать внимание не только на уровень запоминания, но и на степень понимания излагаемых проблем.

К промежуточной аттестации допускаются студенты, выполнившие все необходимые задания, предусмотренные рабочей программой дисциплины.

Промежуточная аттестация проводится преподавателем по вопросам/заданиям, охватывающим, как правило, материал лекций и занятий семинарского типа. По окончании ответа преподаватель может задать студенту дополнительные и уточняющие вопросы. Результаты промежуточной аттестации объявляются студенту после ее окончания в тот же день.

7.2. Методические рекомендации по организации и осуществлению самостоятельной работы обучающегося

Учебно-методическое обеспечение для самостоятельной работы студента по дисциплине

Учебно-методическое обеспечение для самостоятельной работы студента по дисциплине включает:

1. Конспект лекций
2. Основная и дополнительная литература (см. ниже).
3. Методические указания для обучающихся по освоению дисциплины
4. Интернет-ресурсы (см. ниже)
5. Информационные справочные системы (см. ниже)
6. Монографии, научные статьи, Интернет-публикации по тематике дисциплины
7. Фонд оценочных средств для проведения промежуточной аттестации обучающихся по дисциплине (см. выше).

Методические рекомендации по организации самостоятельной работы студента

Самостоятельная работа студентов (СРС) — это деятельность учащихся, которую они совершают без непосредственной помощи и указаний преподавателя, руководствуясь сформировавшимися ранее представлениями о порядке и правильности выполнения операций. Цель СРС в процессе обучения заключается, как в усвоении знаний, так и в формировании умений и навыков по их использованию в новых условиях на новом учебном материале. Самостоятельная работа призвана обеспечивать возможность осуществления студентами самостоятельной познавательной деятельности в обучении, и является видом учебного труда, способствующего формированию у студентов самостоятельности.

Самостоятельная работа студентов включает в себя выполнение различного рода заданий, которые ориентированы на более глубокое усвоение материала изучаемой дисциплины. К выполнению заданий для самостоятельной работы предъявляются следующие требования: задания должны исполняться самостоятельно и представляться в установленный срок, а также соответствовать установленным требованиям по оформлению.

Студентам следует:

- руководствоваться планом контрольных пунктов, определенным рабочей программой дисциплины;
- выполнять все плановые задания, выдаваемые преподавателем для самостоятельного выполнения, и разбирать на занятиях семинарского типа и консультациях неясные вопросы;
- использовать при подготовке соответствующие локальные нормативные документы ВУЗа.

Методические рекомендации по выполнению контрольной работы для студентов заочной формы обучения

Для заочной формы обучения предусмотрен текущий контроль в виде сдачи и защиты контрольной работы для студентов заочной формы обучения.

Контрольная работа для студентов заочной формы обучения - одна из форм самостоятельной работы студента. В процессе работы расширяется научно-теоретический кругозор по избранной теме, совершенствуются навыки самостоятельного изучения литературы и ее анализ.

Цель написания контрольной работы для студентов заочной формы обучения состоит в том, чтобы научить студента пользоваться литературой, привить умение популярно излагать сложные вопросы, найти решение заданной проблемы.

Тематика контрольных работ для студентов заочной формы обучения представлена в рабочей программе.

Контрольная работа для студентов заочной формы обучения может быть в виде теоретического задания и / или практического задания (нескольких практических заданий). Контрольная работа для студентов заочной формы обучения, содержащая теоретическое задание, может иметь следующую структуру: содержание, введение, изложение основного содержания темы, заключение, список использованных источников.

При выполнении контрольной работы студенту рекомендуется:

- соблюдение всех требований, предъявляемых к содержанию и оформлению контрольной работы для студентов заочной формы обучения по данной дисциплине;
- использование рекомендованной литературы.
- поиск примеров и анализ информации.
- консультации у преподавателя.

Выбор варианта контрольной работы для студентов заочной формы обучения определяется преподавателем. До начала или во время сессии, но до промежуточной аттестации по дисциплине студент заочной формы обучения должен представить преподавателю предварительно на проверку, а далее при успешном ее выполнении – к итоговому собеседованию (защите) свою контрольную работу.

Если контрольная работа зачтена, но имеются замечания, то ее необходимо доработать в соответствии с требованиями преподавателя и предъявить на промежуточной аттестации. Если контрольная работа не зачтена, то студенту необходимо ее полностью переделать с учетом замечаний и снова представить на проверку преподавателю.

После защиты контрольной работы по дисциплине и при условии выполнения всех форм текущего контроля, предусмотренных рабочей программой дисциплины, студент заочной формы обучения допускается до промежуточной аттестации по данной дисциплине.

Методические рекомендации по работе с литературой

В рабочей программе представлен список основной и дополнительной литературы по курсу – это учебники, учебно-методические пособия или указания. Дополнительная литература – учебники, монографии, сборники научных трудов, журнальные и газетные статьи, различные справочники, энциклопедии, Интернет-ресурсы.

Любая форма самостоятельной работы студента начинается с изучения соответствующей литературы как в библиотеке / электронно-библиотечной системе, так и дома. Изучение указанных источников расширяет границы понимания предмета дисциплины

В данной рабочей программе приведен перечень основных и дополнительных источников, которые предлагается изучить в процессе обучения по дисциплине. Кроме того, для расширения и углубления знаний по данной дисциплине целесообразно использовать: библиотеку диссертаций; научные публикации в тематических журналах; полнотекстовые базы данных библиотеки, имеющиеся в библиотеке ВУЗа и региона, публикаций на электронных и бумажных носителях.

Выбранную монографию или статью целесообразно внимательно просмотреть. В книгах следует ознакомиться с оглавлением и научно-справочным аппаратом, прочитать аннотацию и предисловие. Целесообразно пролистать, рассмотреть иллюстрации, таблицы, диаграммы, приложения. Такое ознакомление позволит узнать, какие главы следует читать внимательно, а какие прочитать быстро. В книге или журнале, принадлежащих студенту, ключевые позиции можно выделять маркером или делать пометки на полях. При работе с электронным документом также следует выделять важную информацию. Если книга или журнал не являются собственностью студента, то целесообразно записывать номера страниц, которые привлекли внимание. Позже следует возвратиться к ним, перечитать или переписать нужную информацию.

Выделяются следующие виды записей при работе с литературой. Конспект – краткая схематическая запись основного содержания научной работы. Целью является не переписывание произведения, а выявление его логики, системы доказательств, основных выводов. Хороший конспект должен сочетать полноту изложения с краткостью. Цитата – точное воспроизведение текста. Заключается в кавычки. Точно указывается страница источника. Тезисы – концентрированное изложение основных положений прочитанного материала. Аннотация –

очень краткое изложение содержания прочитанной работы. Резюме – наиболее общие выводы и положения работы, ее концептуальные итоги. Записи в той или иной форме не только способствуют пониманию и усвоению изучаемого материала, но и помогают вырабатывать навыки ясного изложения в письменной форме тех или иных теоретических вопросов.

7.3. Методические рекомендации для преподавателей

Обучение студентов строится на основе следующих принципов:

1. Цель обучения – познакомить с идеями и методами науки; развивать умения и навыки применения принципов и законов для решения как простых, так и нестандартных задач.

2. Обучение должно органически сочетаться с воспитанием. Нужно развивать в студентах волевые качества и трудолюбие. Ненавязчиво прививать элементы культуры поведения. В частности, преподаватель должен личным примером воспитывать в студентах пунктуальность и уважение к чужому времени (входить в аудиторию со звонком, заканчивать занятия также со звонком, даже если для этого придется прерваться на полуслове). После звонка с занятия начинается личное время студента, посягать на которое преподаватель не имеет права.

3. Обучение должно быть не пассивным (студентам сообщается некоторый объем информации, рассматриваются способы решения тех или иных задач), а активным. Необходимо строить обучение так, чтобы в овладении материалом основную роль играла память логическая, а не формальная. Запоминание должно достигаться через глубокое понимание материала. Дисциплина должна представлять перед студентами не как некоторый объем информации, который нужно запомнить, а как логичная наука

4. Одно из важнейших условий успешного обучения – умение организовать работу студентов.

5. Отношение преподавателя к студентам должно носить характер доброжелательной требовательности. Для стимулирования работы студентов нужно использовать поощрение, одобрение, похвалу, но не порицание (порицание может применяться лишь как исключение). Преподаватель должен быть для студентов доступным.

6. Необходим регулярный контроль работы студентов. Правильно поставленный контроль помогает студентам организовать систематические самостоятельные занятия, а преподавателю – достичь высоких результатов в обучении.

Важнейшей задачей преподавателей, ведущих занятия по дисциплине, является выработка у студентов осознания необходимости и полезности знания дисциплины как теоретической и практической основы для изучения последующих в обучении дисциплин (модулей). Методически преподавание дисциплины основано, в первую очередь, на чтении лекций по основным разделам курса, проведении практических занятий.

С целью более эффективного усвоения студентами материала данной дисциплины рекомендуется при проведении лекционных занятий и занятий семинарского типа использовать современные технические средства обучения, а именно презентации лекций, наглядные пособия, компьютерное тестирование.

Для более глубокого изучения предмета и подготовки ряда вопросов (тем) для самостоятельного изучения по разделам дисциплины преподаватель предоставляет студентам необходимую информацию об использовании учебно-методического обеспечения: учебниках, учебных пособиях, сборниках примеров и задач, Интернет-ресурсов. Содержание занятий определяется настоящей рабочей программой дисциплины.

Для контроля знаний студентов по дисциплине проводится текущий и промежуточный контроль. При текущем контроле рекомендуется использовать контрольную работу для студентов заочной формы обучения, тестирование. Контрольное тестирование включает в себя задания по всем или по выбранным темам раздела рабочей программы дисциплины.

Организуя самостоятельную работу, необходимо постоянно обучать студентов методам такой работы.

Лекционные занятия – главное звено дидактического цикла обучения. Цель лекции – формирование у студентов ориентировочной основы для последующего усвоения материала методом самостоятельной работы. Содержание лекции должно отвечать следующим дидактическим требованиям:

- изложение материала от простого к сложному, от известного к неизвестному;
- логичность, четкость и ясность в изложении материала;
- возможность проблемного изложения, дискуссии, диалога с целью активизации деятельности студентов;
- опора смысловой части лекции на подлинные факты, события, явления, статистические данные;
- тесная связь теоретических положений и выводов с практикой и будущей профессиональной деятельностью студентов.

Преподаватель, ведущий лекционные занятия, должен знать существующие в педагогической науке и используемые на практике варианты лекций, их дидактические и воспитывающие возможности, а также их место в структуре процесса обучения.

При изложении материала важно помнить, что почти половина информации на лекции передается через интонацию. В профессиональном общении исходить из того, что восприятие лекций студентами заочной формы обучения существенно отличается по готовности и умению от восприятия студентами очной формы.

Преподавателем на этапе подготовки к практическим занятиям необходимо рекомендовать студентам углубленную самостоятельную работу с учебниками, периодической печатью и прочими источниками над заранее обозначенными вопросами, проблемами и задачами, чтобы в процессе практического занятия обеспечить их активное обсуждение, дискуссии. Цель преподавателя - при проведении практического занятия обеспечить возможность сделать студентами обобщающие выводы и заключения. При проведении практического занятия необходимо сочетать выступления студентов и преподавателя, чтобы сделать положительное рассмотрение обсуждаемой проблемы и анализ дискуссионных позиций. Преподаватель обязан обсудить мнения студентов и дать свои разъяснения и консультации, что позволит студентам не только углубленно изучить теорию, но и приобрести навыки и умения использовать ее в практической работе.

При проведении практических занятий по дисциплине возможно использование сообщений, фрагментов первоисточников, тестов, практических заданий, разбор проблемных ситуаций, правильных решений и др. Практические занятия по дисциплине можно проводить в виде развернутой беседы. Преподаватель может использовать устный опрос. На практическом занятии основную роль играет функция обобщения и систематизации знаний. Главное в практическом занятии не столько передача новой информации, сколько расширение, закрепление и углубление знаний, умений, навыков, способов их получения и применения.

Преподавателю необходимо сохранить связь принципиальных положений лекций с содержанием практических занятий.

При реализации рабочей программы дисциплины при контактной работе со студентами возможно применение активных и/или интерактивных форм обучения, в т.ч. компьютерных презентаций при чтении лекций, дискуссий, семинаров в диалоговом режиме и др.

Самостоятельная работа студентов предполагает индивидуальную работу с учебным материалом, выполнение контрольной работы для студентов заочной формы обучения, проработку лекционного материала, подготовку к занятиям семинарского типа (практическим занятиям), а также контактную самостоятельную работу с преподавателем, включающую текущие консультации и др.

При проведении текущего контроля и промежуточной аттестации студентов важно всегда помнить, что систематичность, объективность, аргументированность – главные принципы, на которых основаны контроль и оценка знаний студентов. Контроль и оценка знаний студента, требуют учета его индивидуального стиля в осуществлении учебной деятельности. Знание критериев оценки знаний обязательно для преподавателя и студента.

7.4. Методические рекомендации по обучению лиц с ограниченными возможностями здоровья и инвалидов

При обучении лиц с ограниченными возможностями здоровья и инвалидов профессорско-преподавательский состав должен первоначально ознакомиться с психолого-физиологическими особенностями обучающихся инвалидов и лиц с ограниченными возможностями здоровья, индивидуальными программами реабилитации инвалидов. При необходимости организуется дополнительная поддержка преподавания психологами, социальными работниками, прошедшими подготовку ассистентами.

При необходимости используются социально-активные и рефлексивные методы обучения, технологии социокультурной реабилитации с целью оказания помощи в установлении полноценных межличностных отношений с другими студентами, создании комфортного психологического климата в студенческой группе.

Подбор и разработка учебных материалов производится с учетом предоставления материала в различных формах: аудиальной, визуальной, с использованием специальных технических средств и информационных систем.

Освоение дисциплины лицами с ограниченными возможностями здоровья осуществляется с использованием средств обучения общего и специального назначения (персонального и коллективного использования).

Для инвалидов и лиц с ограниченными возможностями здоровья при необходимости есть возможность проводить лекционные, практические занятия на 1-ом этаже учебных корпусов. Имеются специализированные кабинеты для самостоятельной и индивидуальной работы, оснащенные ПК.

Для студентов с ограниченными возможностями здоровья предусматривается доступная форма предоставления контрольных заданий и других материалов очечных средств, а именно:

- в печатной или электронной форме (для лиц с нарушениями опорно-двигательного аппарата);
- в печатной форме или электронной форме с увеличенным шрифтом и контрастностью (для лиц с нарушениями слуха, речи, зрения);
- методом чтения ассистентом задания вслух (для лиц с нарушениями зрения).

Студентам с ограниченными возможностями здоровья и инвалидам увеличивается время на подготовку ответов на контрольные вопросы. Для таких студентов предусматривается доступная форма предоставления ответов на задания, а именно:

- письменно на бумаге или набором ответов на компьютере (для лиц с нарушениями слуха, речи);
- выбором ответа из возможных вариантов при тестировании с использованием услуг ассистента (для лиц с нарушениями опорно-двигательного аппарата);
- устно (для лиц с нарушениями зрения, опорно-двигательного аппарата).

При необходимости для обучающихся с инвалидностью процедура оценивания результатов обучения может проводиться в несколько этапов.

8. ОСНОВНАЯ И ДОПОЛНИТЕЛЬНАЯ УЧЕБНАЯ ЛИТЕРАТУРА, НЕОБХОДИМАЯ ДЛЯ ОСВОЕНИЯ ДИСЦИПЛИНЫ

а) основная литература

1. Казиев В.М. Введение в правовую информатику [Электронный ресурс]: учебное пособие / В.М. Казиев. – Электрон.дан. – Москва, 2016. – 136 с. - Режим доступа: <https://e.lanbook.com/book/100691>

б) дополнительная литература

1. Анисимов А.А. Менеджмент в сфере информационной безопасности [Электронный ресурс]: учебное пособие / А.А. Анисимов. – Электрон.дан. – Москва, 2016. – 212 с. - Режим доступа: <https://e.lanbook.com/book/100636>

2. Киев В.И. Открытые системы и интеллектуальная собственность в ИТ [Электронный ресурс]: учебное пособие / В.И. Киев, О.Н. Граничин. – Электрон.дан. – Москва, 2016. – 152 с. - Режим доступа: <https://e.lanbook.com/book/100355>

3. Скрипник Д.А. Обеспечение безопасности персональных данных [Электронный ресурс]: учебное пособие / Д.А. Скрипник. – Электрон.дан. – Москва, 2016. – 121 с. - Режим доступа: <https://e.lanbook.com/book/100272>

9. РЕСУРСЫ ИНФОРМАЦИОННО-ТЕЛЕКОММУНИКАЦИОННОЙ СЕТИ ИНТЕРНЕТ, ИНФОРМАЦИОННЫЕ ТЕХНОЛОГИИ, ИСПОЛЬЗУЕМЫЕ ПРИ ОСУЩЕСТВЛЕНИИ ОБРАЗОВАТЕЛЬНОГО ПРОЦЕССА ПО ДИСЦИПЛИНЕ

9.1. Электронные библиотечные ресурсы

1. ЭБС «Издательство «Лань» (договор № 33.03-Р-3.1-3824/2021 от 26.09.2021г.; договор № 33.03-Р-3.1-3825/2021 от 26.09.2021г. Срок действия с 26.09.2021г. по 25.09.2022г.) - <https://e.lanbook.com/>

2. ЭБС «Электронное издательство ЮРАЙТ» (договор № 33.03-Л-3.1-4377/2022 от 16.03.2022г. Срок действия с 16.03.2022г. по 15.03.2023г.) - <https://urait.ru/>

1. ЭБС «Консультант студента «ООО «Политехресурс» (договор № 33.03-Р-3.1-4375/2022 на оказание услуг по предоставлению доступа к образовательной платформе ИКЗ 221770707263777070100100120015811244 от 16.03.2022г. Срок действия с 16.03.2022г. по 15.03.2023г.) - <https://www.studentlibrary.ru/>

2. Научная электронная библиотека «КиберЛенинка» - <https://cyberleninka.ru/>

3. Научная электронная библиотека eLIBRARY.RU - <https://elibrary.ru/>

9.2. Профессиональные базы данных и информационные справочные системы

1. Справочная Правовая Система «Консультант Юрист смарт-комплект Базовый ОВК-Ф» для нужд Новомосковского института РХТУ им. Д.И. Менделеева (контракт № 09-15ЭА/2022. ИКЗ 221770707263777070100100050016311244 от 05.04.2022г. Срок действия с 05.04.2022г. по 31.03.2023г.) - <http://www.consultant.ru/>

2. Информационно-коммуникационные технологии в образовании. Система федеральных образовательных порталов - <http://www.ict.edu.ru>

3. 1С: ИТС Информационно-технологическое сопровождение пользователей 1С: Предприятия - <https://its.1c.ru/section/news>

4. База данных «Citforum» - <http://citforum.ru/>

5. Федеральный институт промышленной собственности (ФИПС) - <http://new.fips.ru/>

6. Информационно-справочная система Электронного фонда правовой и нормативно-технической документации - <http://docs.cntd.ru/>

7. Федеральный правовой портал «Юридическая Россия» - <http://www.school.edu.ru/>

8. Портал открытых данных Российской Федерации (профессиональная база данных) - <http://data.gov.ru/>

9. Государственная автоматизированная система Российской Федерации «Правосудие» (профессиональная база) - <https://sudrf.ru/>

10. Судебные и нормативные акты РФ - база судебных актов, судебных решений и нормативных документов (профессиональная база данных) - <http://sudact.ru/>

11. Интернет-версия справочно-правовой системы «Гарант» (информационно-правовой портал «Гарант.ру») - <http://www.garant.ru/>

12. Информационная система «Единое окно доступа к образовательным ресурсам» - <http://window.edu.ru/>

13. Российская государственная библиотека (РГБ) (информационно-справочная система) - <http://olden.rsl.ru/>

14. Российская национальная библиотека (информационно-справочная система) - <http://nlr.ru/>
15. Российская Книжная Палата (информационно-справочная система) - <http://www.bookchamber.ru/>
16. Профессиональная база данных. Энциклопедия - <http://uor-nsk.ru/>
17. Профессиональная база данных «Oxford dictionaries» (Оксфордские словари) - <http://www.natcorp.ox.ac.uk/>
18. Портал для аспирантов - <http://www.aspirantura.spb.ru/>
19. Электронный ресурс «Все для студента» - <https://www.twirpx.com/>

9.3. Программное обеспечение

1. Операционная система Microsoft Windows 7 - бессрочная лицензия в рамках подписки Azure Dev Tools for Teaching (бывший Microsoft Imagine Premium (бывший DreamSpark - The Novomoskovsk University (the branch) - EMDEPT - DreamSpark Premium <http://e5.onthehub.com/WebStore/Welcome.aspx?vsro=8&ws=9f5a10ad-c98b-e011-969d-0030487d8897>. Номер учетной записи: e5: 100039214))
2. Microsoft Word, Microsoft Excel, Microsoft PowerPoint из пакета Microsoft Office 365A1 - бессрочная лицензия в рамках подписки Azure Dev Tools for Teaching (бывший Microsoft Imagine Premium (бывший DreamSpark - The Novomoskovsk University (the branch) - EMDEPT - DreamSpark Premium <http://e5.onthehub.com/WebStore/Welcome.aspx?vsro=8&ws=9f5a10ad-c98b-e011-969d-0030487d8897>. Номер учетной записи: e5: 100039214))
3. Архиватор 7zip - распространяется под лицензией GNU LGPL license
4. Adobe Acrobat Reader - ПО Acrobat Reader DC, мобильное приложение Acrobat Reader - бесплатные и доступны для корпоративного распространения (<https://acrobat.adobe.com/ru/acrobat/pdf-reader/volume-distribution.html>)
5. Браузер Mozilla FireFox – распространяется под лицензией Mozilla Public License 2.0 (MPL)
6. Kaspersky Free <https://www.kaspersky.ru/free-antivirus>

10. МАТЕРИАЛЬНО-ТЕХНИЧЕСКАЯ БАЗА, НЕОБХОДИМАЯ ДЛЯ ОСУЩЕСТВЛЕНИЯ ОБРАЗОВАТЕЛЬНОГО ПРОЦЕССА ПО ДИСЦИПЛИНЕ

Наименование специальных помещений	Оснащенность специальных помещений
Аудитория для лекционных занятий (согласно расписанию учебных занятий)	Учебная мебель, доска Презентационная техника (ноутбук, проектор, экран – постоянное хранение в ауд. 213 с.к.)
Аудитория для практических занятий (согласно расписанию учебных занятий)	Учебная мебель, доска Компьютеры в сборе (в соответствии с паспортом аудитории), подключенные к локальной сети, с возможностью просмотра видеоматериалов и презентаций Доступ в Интернет, к ЭБС, электронным образовательным и информационным ресурсам, базе данных электронного каталога НИ РХТУ, системе управления учебными курсами Moodle, учебно-методическим материалам, размещенным на локальном сервере кафедры ВТИТ Презентационная техника (ноутбук, проектор, экран – постоянное хранение в ауд. 213 с.к.) Сканер
Аудитория для самостоятельной работы студентов (ауд. 219 с.к.)	Учебная мебель Компьютеры в сборе (в соответствии с паспортом аудитории), подключенные к локальной сети, с возможностью просмотра видеоматериалов и презентаций Доступ в Интернет, к ЭБС, электронным образовательным и информационным ресурсам, базе данных электронного каталога НИ РХТУ, системе управления учебными курсами Moodle, учебно-методическим материалам, размещенным на локальном сервере кафедры ВТИТ Многофункциональное устройство (принтер, сканер, копир)
Аудитория для групповых консультаций (согласно расписанию учебных занятий)	Учебная мебель, доска Презентационная техника (ноутбук, проектор, экран – постоянное хранение в ауд. 213 с.к.)
Аудитория для индивидуальных консультаций (ауд. 208 с.к.)	Учебная мебель Компьютер в сборе (в соответствии с паспортом аудитории), подключенный к локальной сети, с возможностью просмотра видеоматериалов и презентаций Доступ в Интернет, к ЭБС, электронным образовательным и информационным ресурсам, базе данных электронного каталога НИ РХТУ, системе управления учебными курсами Moodle, учебно-методическим материалам, размещенным на локальном сервере кафедры ВТИТ
Аудитория для текущего контроля (согласно расписанию учебных занятий)	Учебная мебель, доска Компьютеры в сборе (в соответствии с паспортом аудитории), подключенные к локальной сети, с возможностью просмотра видеоматериалов и презентаций Доступ в Интернет, к ЭБС, электронным образовательным и информационным ресурсам, базе данных электронного каталога НИ РХТУ, системе управления учебными курсами Moodle, учебно-методическим материалам, размещенным на локальном сервере кафедры ВТИТ Сканер
Аудитория для промежуточной аттестации (согласно расписанию учебных занятий)	Учебная мебель, доска При необходимости выполнения практического задания на ПК предусмотрена возможность использования компьютерного класса кафедры ВТИТ
Помещения для хранения и профилактического обслуживания учебного оборудования (ауд. 210а с.к., 211 с.к.)	Стеллажи, оборудование, инструменты, стенды, необходимые для профилактического обслуживания, текущего ремонта и хранения техники и учебного оборудования, участвующего в учебном процессе

Для инвалидов и лиц с ограниченными возможностями здоровья при необходимости имеется возможность проведения лекционных занятий и занятий семинарского типа на 1-ом этаже учебного корпуса. Возле входных дверей в учебный корпус установлен звонок в дежурную сотрудинику. Предусмотрены широкие дверные проемы. Имеются специализированные кабинеты для самостоятельной и индивидуальной работы, оснащенные ПК. По ряду тем предусмотрены виртуальные занятия, в том числе с использованием презентаций и выполнением требуемого объема работ в режиме удаленного доступа.

При освоении дисциплины при необходимости используется электронное обучение и дистанционные образовательные технологии.

**ДОПОЛНЕНИЯ И ИЗМЕНЕНИЯ В РАБОЧЕЙ ПРОГРАММЕ
на 2022-2023 учебный год**

В рабочую программу дисциплины вносятся следующие изменения:

1. В перечень электронных библиотечных ресурсов (п. 9.1) вносятся следующие изменения:

ЭБС «Издательство «Лань» (договор № 33.03-Р-3.1-5182/2022 от 26.09.2022г.; договор № 33.03-Л-3.1-5181/2022 от 26.09.2022г, Срок действия с 26.09.2022г. по 25.09.2023г.) - <https://e.lanbook.com/>

Дополнения и изменения в рабочей программе рассмотрены и одобрены на заседании кафедры «Вычислительная техника и информационные технологии»

«10» 10 2022 г, протокол № 2/8

Руководитель ОПОП _____  _____ /Силина А.В./

ДОПОЛНЕНИЯ И ИЗМЕНЕНИЯ В РАБОЧЕЙ ПРОГРАММЕ
на 2023-2024 учебный год


1. В рабочую программу дисциплины вносятся следующие изменения:

Ресурсы информационно-телекоммуникационной сети Интернет, используемые при осуществлении образовательного процесса по дисциплине:

- перечень электронных библиотечных ресурсов;
- перечень профессиональных баз данных и информационных справочных систем.

Дополнения и изменения в рабочей программе дисциплины рассмотрены и одобрены на заседании кафедры «Вычислительная техника и информационные технологии»

«30» 06 2023 г, протокол № 10/с

Руководитель ОПОП _____  _____ /Силин А.В./

9.1. Электронные библиотечные ресурсы

1. ЭБС «Издательство «Лань» (договор № 33.03-П-3.1-5182/2022 от 26.09.2022г.; договор № 33.03-Л-3.1-5181/2022 от 26.09.2022г. Срок действия с 26.09.2022г. по 25.09.2023г.) - <https://e.lanbook.com/>
2. ЭБС «Электронное издательство ЮРАЙТ» (договор № 33.03-Л-3.1-6138/2023 от 20.04.2023г. Срок действия с 20.04.2023г. по 19.04.2024г.) - <https://urait.ru/>
3. ЭБС «ZNANIUM» (договор № 769 эбс / 33.02-П-3.1-6158/2023 ИКЗ 2217707072637770701001000900115814244 от 24.04.2023г. Срок действия с 24.04.2023г. по 23.04.2024г.) - <https://znanium.com/>
4. ЭБС «Консультант студента» (договор № 818КС/01-2023/33.02-Л-3.1-6152/2023 от 26.04.2023г. Срок действия с 26.04.2023г. по 25.04.2024г.) - <https://studentlibrary.ru/>
5. Научная электронная библиотека «КиберЛенинка» - <https://cyberleninka.ru/>
6. Научная электронная библиотека eLIBRARY.RU - <https://elibrary.ru/>

9.2. Профессиональные базы данных и информационные справочные системы

1. Информационно-коммуникационные технологии в образовании. Система федеральных образовательных порталов - <http://www.ict.edu.ru>
2. 1С: ИТС Информационно-технологическое сопровождение пользователей 1С: Предприятия - <https://its.1c.ru/section/news>
3. База данных «Citforum» - <http://citforum.ru/>
4. Федеральный институт промышленной собственности (ФИПС) - <http://new.fips.ru/>
5. Информационно-справочная система Электронного фонда правовой и нормативно-технической документации - <http://docs.cntd.ru/>
6. Федеральный правовой портал «Юридическая Россия» - <http://www.school.edu.ru/>
7. Портал открытых данных Российской Федерации (профессиональная база данных) - <http://data.gov.ru/>
8. Государственная автоматизированная система Российской Федерации «Правосудие» (профессиональная база) - <https://sudrf.ru/>
9. Судебные и нормативные акты РФ - база судебных актов, судебных решений и нормативных документов (профессиональная база данных) - <http://sudact.ru/>
10. Интернет-версия справочно-правовой системы «Гарант» (информационно-правовой портал «Гарант.ру») - <http://www.garant.ru/>
11. Информационная система «Единое окно доступа к образовательным ресурсам» - <http://window.edu.ru/>
12. Российская государственная библиотека (РГБ) (информационно-справочная система) - <http://olden.rsl.ru/>
13. Российская национальная библиотека (информационно-справочная система) - <http://nlr.ru/>
14. Российская Книжная Палата (информационно-справочная система) - <http://www.bookchamber.ru/>
15. Профессиональная база данных. Энциклопедия - <http://uor-nsk.ru/>
16. Профессиональная база данных «Oxford dictionaries» (Оксфордские словари) - <http://www.natcorp.ox.ac.uk/>
17. Портал для аспирантов - <http://www.aspirantura.spb.ru/>
18. Электронный ресурс «Все для студента» - <https://www.twirpx.com/>

МИНИСТЕРСТВО НАУКИ И ВЫСШЕГО ОБРАЗОВАНИЯ РОССИЙСКОЙ ФЕДЕРАЦИИ

Новомосковский институт (филиал)
федерального государственного бюджетного образовательного учреждения высшего
образования «Российский химико-технологический университет имени Д.И. Менделеева»
(Новомосковский институт РХТУ им. Д.И. Менделеева)



УТВЕРЖДАЮ
Директор Новомосковского института
РХТУ им. Д.И. Менделеева
Первухин В.Л.
06 2022 г.

Рабочая программа дисциплины

Профессиональный английский язык

Направление подготовки 09.03.01 «Информатика и вычислительная техника»

Направленность (профиль) подготовки «Автоматизированные системы обработки информации и управления»


Квалификация выпускника Бакалавр

Форма обучения заочная

г. Новомосковск – 2022 г.

Разработчик(ки):

к.э.н., доцент кафедры «Вычислительная техника и информационные технологии»
Новомосковского института РХТУ им. Д.И. Менделеева



(подпись)

Шабанова Н.Ю.

старший преподаватель кафедры «Вычислительная техника и информационные технологии»
Новомосковского института РХТУ им. Д.И. Менделеева



(подпись)

Ефремова О.А.

Рабочая программа рассмотрена и одобрена на заседании кафедры «Вычислительная техника и информационные технологии»

Протокол № 10/6-1 от 30.06.22

Зав.кафедрой, к.т.н, доцент



(подпись)

Силин А.В.

Эксперт

Советник генерального директора АО «Росин.тел»



(подпись)

Сироткин Д.В.

Рабочая программа согласована с деканом факультета «Кибернетика»

Декан, к.т.н., доцент



(подпись)

Маслова Н.В.

« 30 » 06 2022 г.

Рабочая программа согласована с деканом факультета *заочного и очно-заочного обучения*

Декан, к.т.н., доцент

(подпись)

Стекольников А.В.

« 30 » 06 2022 г.

Рабочая программа согласована с руководителем учебно-методического управления Новомосковского института РХТУ им. Д.И. Менделеева

Руководитель,
д.х.н., профессор

(подпись)

Кизим Н.Ф.

« 30 » 06 2022 г.

1. ЦЕЛИ ОСВОЕНИЯ ДИСЦИПЛИНЫ

Настоящая рабочая программа дисциплины устанавливает требования к знаниям, умениям и навыкам обучающихся, а также определяет содержание и виды учебных занятий и отчетности.

Целью освоения дисциплины является обеспечение профессиональной подготовки обучающихся, основанное на формировании следующих компетенций, определенных основной профессиональной образовательной программой направления подготовки 09.03.01 «Информатика и вычислительная техника», направленность (профиль) «Автоматизированные системы обработки информации и управления» (уровень бакалавриата):

- УК-4 Способен осуществлять деловую коммуникацию в устной и письменной формах на государственном языке Российской Федерации и иностранном(ых) языке(ах)
- УК-6 Способен управлять своим временем, выстраивать и реализовывать траекторию саморазвития на основе принципов образования в течение всей жизни
- ПК-4 Способен разрабатывать компоненты системных программных продуктов.

2. ПЛАНИРУЕМЫЕ РЕЗУЛЬТАТЫ ОБУЧЕНИЯ ПО ДИСЦИПЛИНЕ, СООТНЕСЕННЫЕ С ПЛАНИРУЕМЫМИ РЕЗУЛЬТАТАМИ ОСВОЕНИЯ ПООП

Освоение дисциплины направлено на формирование следующих компетенций, определенных в учебном плане основной профессиональной образовательной программы:

Код компетенции	Содержание компетенции	Код и наименование индикатора достижения компетенции
УК-4	Способен осуществлять деловую коммуникацию в устной и письменной формах на государственном языке Российской Федерации и иностранном(ых) языке(ах)	УК-4.1 Знать: – принципы построения устного и письменного высказывания на государственном и иностранном языках – требования к деловой устной и письменной коммуникации УК-4.2 Уметь: – применять на практике устную и письменную деловую коммуникацию УК-4.3 Владеть: – методикой составления суждения в межличностном деловом общении на государственном и иностранном языках, с применением адекватных языковых форм и средств
УК-6	Способен управлять своим временем, выстраивать и реализовывать траекторию саморазвития на основе принципов образования в течение всей жизни	УК-6.1 Знать: – основные принципы самовоспитания и самообразования, исходя из требований рынка труда УК-6.2 Уметь: – демонстрировать умение самоконтроля и рефлексии, позволяющие самостоятельно корректировать обучение по выбранной траектории УК-6.3 Владеть: – способами управления своей познавательной деятельностью и удовлетворять образовательные интересы и потребности
ПК-4	Способен разрабатывать компоненты системных программных продуктов	ПК-4.3 Знать: – английский язык на уровне чтения технической документации в области информационных и компьютерных технологий ПК-4.6 Уметь: – применять английский язык при чтении технической документации в области информационных и компьютерных технологий ПК-4.9 Владеть: – навыками чтения и перевода технической документации в области информационных и компьютерных технологий

3. МЕСТО ДИСЦИПЛИНЫ В СТРУКТУРЕ ОБРАЗОВАТЕЛЬНОЙ ПРОГРАММЫ

Дисциплина реализуется в рамках части, формируемой участниками образовательных отношений, Блока 1. Дисциплины (модули) основной профессиональной образовательной программы

Изучение дисциплины предполагает предварительное освоение следующих дисциплин (модулей), практик образовательной программы: Иностранный язык, Физическая культура и спорт, Правовые основы использования интеллектуальной собственности, Учебная (эксплуатационная) практика.

Экзамен								
Зачет с оценкой								
Зачет				0,2			0,2	УК-4, УК-6, ПК-4
Курсовой проект/ раб. (зачет с оценкой)				0,4			0,4	УК-4, УК-6, ПК-4
Всего	2	14		0,6	48	7,4	72	

5.2. Содержание дисциплины, структурированное по темам

№ темы	Наименование темы дисциплины	Содержание раздела
1	Введение. Цели и задачи курса. Особенности применения иностранного языка в профессиональной деятельности. Входной контроль степени владения чтением и переводом технической литературы по специальности	Цели и задачи курса. Особенности работы в коллективе, члены которого являются носителями разных языков. Толерантное восприятие социальных, этнических, конфессиональных и культурных различий людей. Коммуникации в устной и письменной формах на английском языке. Межличностное и межкультурное взаимодействие. Контроль степени владения чтением и переводом технической литературы.
2	Правила чтения специальных англоязычных терминов и аббревиатур	Основные термины, часто встречающиеся аббревиатуры и их расшифровка.
3	Анализ присутствующих на рынке систем электронного перевода и освоение приемов работы в этой среде	Знакомство с On-Line переводчиками и словарями по технической документации.
4	Индивидуальная работа с текстами по специальности	Проверка техники чтения и правильности перевода.
5	Правила составления англоязычных аннотаций к техническим материалам.	Составление аннотации на английском языке.
6	Правила составления глоссария по техническому документу	Составление глоссария по техническим материалам.
7	Индивидуальная работа с текстами по специальности	Проверка техники чтения и правильности перевода. Контроль выполнения курсовой работы.

5.3. Лабораторные занятия

№ п/п	№ темы	Наименование лабораторных работ	Трудоемкость, час.	Формы текущего контроля	Код формируемой компетенции
		Не предусмотрены			

5.4. Практические занятия

№ п/п	№ темы	Тематика практических занятий	Трудоемкость, час.	Формы текущего контроля	Код формируемой компетенции
1	1	Особенности применения иностранного языка в профессиональной деятельности. Входной контроль степени владения чтением и переводом технической литературы по специальности	0,5	Опрос	УК-4, УК-6, ПК-4
2	2	Правила чтения специальных англоязычных терминов и аббревиатур	0,5	Опрос	УК-4, УК-6, ПК-4
3	3	Анализ присутствующих на рынке систем электронного перевода и освоение приемов работы в этой среде	1	Опрос	УК-4, УК-6, ПК-4
4	4	Индивидуальная работа с текстами по специальности	5	Опрос	УК-4, УК-6, ПК-4
5	5	Правила составления англоязычных аннотаций к техническим материалам.	1	Опрос, Контроль выполнения КР	УК-4, УК-6, ПК-4
6	6	Правила составления глоссария по техническому документу	1	Опрос, Контроль выполнения КР	УК-4, УК-6, ПК-4
7	7	Индивидуальная работа с текстами по специальности	5	Опрос, Контроль выполнения КР	УК-4, УК-6, ПК-4

5.5. Практическая подготовка обучающихся (в рамках практических занятий)

№ п/п	№ темы	Наименование практического занятия	Трудоемкость, час.	Вид работ, связанных с профессиональной деятельностью	Код формируемой компетенции /практического навыка (профессиональный стандарт)
1	4	Индивидуальная работа с текстами по специальности	3	1. Чтение и перевод технической документации в области информационных и компьютерных технологий	ПК-4.3 (06.028 Системный программист)
2	7	Индивидуальная работа с текстами по специальности	3	1. Чтение и перевод технической документации в области	ПК-4.3 (06.028 Системный)

				информационных и компьютерных технологий	программист)
--	--	--	--	--	--------------

5.6. Курсовая работа

Тематика курсовой работы	Код формируемой компетенции
Разработка технической документации на основе англоязычного текста	УК-4, УК-6, ПК-4

5.7. Самостоятельная работа обучающихся

Вид самостоятельной работы	Тематика самостоятельной работы обучающихся	Код формируемой компетенции
Курсовая работа	Определена тематикой курсовой работы	УК-4, УК-6, ПК-4
Проработка лекционного материала	Определена тематикой лекций	УК-4, УК-6, ПК-4
Подготовка к практическим занятиям	Определена тематикой практических занятий	УК-4, УК-6, ПК-4
Подготовка к лабораторным занятиям	Не предусмотрены	
Контрольная работа для студентов заочной формы обучения	Определена тематикой изучаемого материала	УК-4, УК-6, ПК-4
Контактная самостоятельная работа	Определена тематикой изучаемого материала	УК-4, УК-6, ПК-4

6. ФОНД ОЦЕНОЧНЫХ СРЕДСТВ ДЛЯ ПРОВЕДЕНИЯ ТЕКУЩЕГО КОНТРОЛЯ И ПРОМЕЖУТОЧНОЙ АТТЕСТАЦИИ ОБУЧАЮЩИХСЯ ПО ДИСЦИПЛИНЕ

Фонд оценочных средств для проведения текущей и промежуточной аттестации обучающихся по дисциплине базируется на перечне компетенций с указанием этапов их формирования в процессе освоения образовательной программы. Фонд оценочных средств обеспечивает объективный контроль достижения всех результатов обучения, запланированных для дисциплины.

Фонд оценочных средств включает в себя:

- перечень компетенций, этапы их формирования в процессе освоения программы;
- описание показателей и критериев оценивания компетенций на различных этапах их формирования;
- описание шкал оценивания формирования компетенций;
- контрольные задания и другие оценочные материалы для текущего контроля и промежуточной аттестации
- методические материалы, определяющие процедуры оценивания знаний, умений, навыков, характеризующих этапы формирования компетенций.

Контроль освоения дисциплины производится согласно соответствующему локальному нормативному акту НИ РХТУ им. Д.И. Менделеева.

Фонд оценочных средств по данной дисциплине является приложением к рабочей программе дисциплины и представлен в отдельном документе.

7. МЕТОДИЧЕСКИЕ УКАЗАНИЯ ПО ОСВОЕНИЮ И ПРЕПОДАВАНИЮ ДИСЦИПЛИНЫ

Организация образовательного процесса регламентируется учебным планом и расписанием учебных занятий.

Язык обучения (преподавания) — русский.

Для всех видов аудиторных занятий 1 час устанавливается продолжительностью 45 минут. Зачетная единица составляет 27 астрономических часов или 36 академических часов. Через каждые 45 мин контактной работы делается перерыв продолжительностью 5 мин, а после двух часов контактной работы делается перерыв продолжительностью 10 мин.

Сетевая форма реализации программы дисциплины не используется.

Обучающийся имеет право на зачет результатов обучения по дисциплине, если она освоена им при получении среднего профессионального образования и /или высшего образования, а также дополнительного образования (при наличии). Зачтенные результаты обучения учитываются в качестве результатов промежуточной аттестации. Зачет результатов обучения осуществляется в порядке и формах, установленных локальным актом НИ РХТУ.

По всем вопросам учебной работы студент может обращаться к лектору курса – на лекциях, консультациях; к преподавателю, ведущему занятия семинарского типа, – на занятиях, консультациях; к заведующему кафедрой – в часы приема.

Образовательные технологии

Учебный процесс при преподавании дисциплины основывается на использовании традиционных, инновационных и информационных образовательных технологий. Традиционные образовательные технологии представлены лекциями и занятиями семинарского типа. Инновационные образовательные технологии используются в виде применения активных и интерактивных форм проведения занятий. Информационные образовательные технологии реализуются путем активизации самостоятельной работы студентов в информационной образовательной среде.

При проведении учебных занятий обеспечивается развитие у обучающихся навыков командной работы, межличностной коммуникации, принятия решений, лидерских качеств (включая при необходимости проведение интерактивных лекций, групповых дискуссий, ролевых игр, тренингов, анализ ситуаций и имитационных моделей, преподавание дисциплины в форме курсов, составленных на основе результатов научных исследований, в том числе с учетом региональных особенностей профессиональной деятельности выпускников и потребностей работодателей).

Занятия семинарского типа

Занятия семинарского типа - в виде практических занятий.

Практические занятия направлены на отработку навыков, проводятся в целях закрепления курса и охватывают все основные разделы дисциплины.

Основной формой проведения практических занятий является обсуждение наиболее проблемных и сложных вопросов по отдельным темам, а также решение задач и разбор примеров и ситуаций при контактной работе.

В обязанности преподавателя входят: оказание методической помощи и консультирование студентов по соответствующим темам курса, ответы на вопросы, управление процессом решения задач.

Активность на практических занятиях оценивается по следующим критериям:

- ответы на вопросы, предлагаемые преподавателем;

- участие в дискуссиях;
 - выполнение практических заданий.
- Оценивание выполнения практических заданий входит в итоговую оценку работы на практическом занятии.

Практическая подготовка студента

Практическая подготовка - форма организации образовательной деятельности при освоении образовательной программы в условиях выполнения обучающимися определенных видов работ, связанных с будущей профессиональной деятельностью и направленных на формирование, закрепление, развитие практических навыков и компетенций по профилю соответствующей образовательной программы.

Образовательная деятельность в форме практической подготовки организована при изучении дисциплины.

Практическая подготовка организована непосредственно в ВУЗе, а именно на кафедре, осуществляющей подготовку студентов по направлению 09.0301 «Информатика и вычислительная техника».

Практическая подготовка организуется путем проведения практических занятий, предусматривающих участие обучающихся в выполнении отдельных элементов работ, связанных с будущей профессиональной деятельностью.

Практическая подготовка обучающихся с ограниченными возможностями здоровья и инвалидов организована с учетом особенностей психофизического развития, индивидуальных возможностей и состояния здоровья.

Самостоятельная работа студента

Для успешного освоения дисциплины студентам необходимо не только посещать аудиторные занятия, но и вести активную самостоятельную работу. При самостоятельной проработке курса студент должен:

- выполнить контрольную работу для студентов заочной формы обучения;
- изучить рекомендованную основную и дополнительную литературу, при необходимости составлять тезисы, аннотации и конспекты наиболее важных моментов;
- подготовиться к занятиям семинарского типа (практическим занятиям).
- выполнить курсовую работу;
- использовать для самопроверки материалы оценочных средств;

7.1. Методические указания для обучающихся по освоению дисциплины

Перед изучением дисциплины студентам необходимо ознакомиться:

- с содержанием рабочей программы дисциплины;
- с целями и задачами дисциплины, её связями с другими дисциплинами (модулями) образовательной программы;
- методическими разработками по данной дисциплине, имеющимся в электронно-образовательной среде ВУЗа;
- с расписанием занятий по дисциплине, графиком консультаций преподавателей.

Методические указания по подготовке к аудиторным занятиям

Рекомендации по подготовке к занятиям семинарского типа

Студентам следует:

- приносить с собой рекомендованные преподавателем к конкретному занятию литературу;
 - перед занятием по рекомендованным литературным источникам проработать теоретический материал, соответствующей теме;
 - при подготовке следует обязательно использовать не только учебную литературу, но и научные статьи, материалы периодической печати, нормативно-правовые акты и пр.;
 - теоретический материал следует соотносить с современным состоянием дел, так как в содержании предмета могут появиться изменения, дополнения, которые не всегда отражены в учебной литературе;
 - в начале занятий задать преподавателю вопросы по материалу, вызвавшему затруднения в ходе самостоятельной работы;
 - в ходе занятия не отвлекаться, давать конкретные, четкие ответы по существу вопросов;
 - на занятии доводить каждую задачу до окончательного решения, демонстрировать понимание проведенных расчетов (анализов, ситуаций);
 - в случае затруднений обращаться к преподавателю.
- Студентам, пропустившим занятия (независимо от причин), или не выполнившим рассматриваемые на занятии задания, рекомендуется не позже чем в двухнедельный срок явиться на консультацию к преподавателю и отчитаться по теме занятия.

Методические указания по выполнению курсовой работы

Выполнение курсовой работы является одной из основных форм письменных работ студента.

В ходе выполнения курсовой работы студент должен показать, в какой мере он овладел теоретическими знаниями и практическими навыками, в какой степени научился ставить научно-исследовательские проблемы, делать выводы и обобщать полученные результаты.

Выполнение курсовой работы должно продемонстрировать наличие у студента базовых умений самостоятельной работы, а именно:

- в ходе работы над курсовой работой студент должен научиться самостоятельно находить, систематизировать и теоретически осмысливать научную литературу по выбранной теме;
- в работе должно проявляться авторское видение логики ответа на поставленные вопросы;
- выдвинутые в работе положения должны иметь убедительную и научно обоснованную аргументацию и сопровождаться выводами;
- текст пояснительной записки к работе должен демонстрировать хорошее владение автором грамотным, научным стилем изложения и соответствовать библиографическим требованиям оформления литературы.

Подробно все требования по выполнению курсовой работы, к содержанию, оформлению пояснительной записки и т.п. изложены в методических указаниях по выполнению конкретной работы.

Методические указания по подготовке к промежуточной аттестации по дисциплине

Изучение дисциплины завершается промежуточной аттестацией – сдачей зачета, защиты курсовой работы. Промежуточная аттестация является формой итогового контроля знаний и умений, полученных на лекциях, занятиях семинарского типа и в процессе самостоятельной работы.

В период подготовки к промежуточной аттестации студент вновь обращается к пройденному учебному материалу. При этом он не только закрепляет полученные знания, но и получает новые. Подготовка студента к промежуточной аттестации включает в себя три этапа:

- 1) самостоятельная работа в течение семестра;
- 2) непосредственная подготовка в дни, предшествующие промежуточной аттестации по темам курса;
- 3) подготовка к ответу на вопросы, содержащиеся в контрольных заданиях

Литература для подготовки к промежуточной аттестации рекомендуется преподавателем и указана в рабочей программе дисциплины. Для полноты учебной информации и ее сравнения желательно использовать не менее двух учебников, учебных пособий. Студент вправе сам придерживаться любой из представленных в учебниках точек зрения по спорной проблеме (в том числе отличной от преподавателя), но при условии достаточной аргументации.

В ходе подготовки к промежуточной аттестации студентам необходимо обращать внимание не только на уровень запоминания, но и на степень понимания излагаемых проблем.

К промежуточной аттестации допускаются студенты, выполнившие все необходимые задания, предусмотренные рабочей программой дисциплины.

Промежуточная аттестация проводится преподавателем (или комиссией при защите курсовой работы) по вопросам/заданиям, охватывающим, как правило, материал занятий семинарского типа. По окончании ответа преподаватель может задать студенту дополнительные и уточняющие вопросы. Результаты промежуточной аттестации объявляются студенту после ее окончания в тот же день.

7.2. Методические рекомендации по организации и осуществлению самостоятельной работы обучающегося

Учебно-методическое обеспечение для самостоятельной работы студента по дисциплине

Учебно-методическое обеспечение для самостоятельной работы студента по дисциплине включает:

1. Основная и дополнительная литература (см. ниже).
2. Методические указания для обучающихся по освоению дисциплины
3. Интернет-ресурсы (см. ниже)
4. Информационные справочные системы (см. ниже)
5. Монографии, научные статьи, Интернет-публикации по тематике дисциплины
6. Фонд оценочных средств для проведения промежуточной аттестации обучающихся по дисциплине (см. выше).

Методические рекомендации по организации самостоятельной работы студента

Самостоятельная работа студентов (СРС) — это деятельность учащихся, которую они совершают без непосредственной помощи и указаний преподавателя, руководствуясь сформировавшимися ранее представлениями о порядке и правильности выполнения операций. Цель СРС в процессе обучения заключается, как в усвоении знаний, так и в формировании умений и навыков по их использованию в новых условиях на новом учебном материале. Самостоятельная работа призвана обеспечивать возможность осуществления студентами самостоятельной познавательной деятельности в обучении, и является видом учебного труда, способствующего формированию у студентов самостоятельности.

Самостоятельная работа студентов включает в себя выполнение различного рода заданий, которые ориентированы на более глубокое усвоение материала изучаемой дисциплины. К выполнению заданий для самостоятельной работы предъявляются следующие требования: задания должны исполняться самостоятельно и представляться в установленный срок, а также соответствовать установленным требованиям по оформлению.

Студентам следует:

- руководствоваться планом контрольных пунктов, определенным рабочей программой дисциплины;
- выполнять все плановые задания, выдаваемые преподавателем для самостоятельного выполнения, и разбирать на занятиях семинарского типа и консультациях неясные вопросы;
- использовать при подготовке соответствующие локальные нормативные документы ВУЗа.

Методические рекомендации по выполнению контрольной работы для студентов заочной формы обучения

Для заочной формы обучения предусмотрен текущий контроль в виде сдачи и защиты контрольной работы для студентов заочной формы обучения.

Контрольная работа для студентов заочной формы обучения - одна из форм самостоятельной работы студента. В процессе работы расширяется научно-теоретический кругозор по избранной теме, совершенствуются навыки самостоятельного изучения литературы и ее анализ.

Цель написания контрольной работы для студентов заочной формы обучения состоит в том, чтобы научить студента пользоваться литературой, привить умение популярно излагать сложные вопросы, найти решение заданной проблемы.

Тематика контрольных работ для студентов заочной формы обучения представлена в рабочей программе.

Контрольная работа для студентов заочной формы обучения может быть в виде теоретического задания и / или практического задания (нескольких практических заданий). Контрольная работа для студентов заочной формы обучения, содержащая теоретическое задание, может иметь следующую структуру: содержание, введение, изложение основного содержания темы, заключение, список использованных источников.

При выполнении контрольной работы студенту рекомендуется:

- соблюдение всех требований, предъявляемых к содержанию и оформлению контрольной работы для студентов заочной формы обучения по данной дисциплине;
- использование рекомендованной литературы;
- поиск примеров и анализ информации;
- консультации у преподавателя.

Выбор варианта контрольной работы для студентов заочной формы обучения определяется преподавателем. До начала или во время сессии, но до промежуточной аттестации по дисциплине студент заочной формы обучения должен представить преподавателю предварительно на проверку, а далее при успешном ее выполнении – к итоговому собеседованию (защите) свою контрольную работу.

Если контрольная работа зачтена, но имеются замечания, то ее необходимо доработать в соответствии с требованиями преподавателя и предъявить на промежуточной аттестации. Если контрольная работа не зачтена, то студенту необходимо ее полностью переделать с учетом замечаний и снова представить на проверку преподавателю.

После защиты контрольной работы по дисциплине и при условии выполнения всех форм текущего контроля, предусмотренных рабочей программой дисциплины, студент заочной формы обучения допускается до промежуточной аттестации по данной дисциплине.

Методические рекомендации по работе с литературой

В рабочей программе представлен список основной и дополнительной литературы по курсу – это учебники, учебно-методические пособия или указания. Дополнительная литература – учебники, монографии, сборники научных трудов, журнальные и газетные статьи, различные справочники, энциклопедии, Интернет-ресурсы.

Любая форма самостоятельной работы студента начинается с изучения соответствующей литературы как в библиотеке / электронно-библиотечной системе, так и дома. Изучение указанных источников расширяет границы понимания предмета дисциплины

В данной рабочей программе приведен перечень основных и дополнительных источников, которые предлагается изучить в процессе обучения по дисциплине. Кроме того, для расширения и углубления знаний по данной дисциплине целесообразно использовать: библиотеку

диссертаций; научные публикации в тематических журналах; полнотекстовые базы данных библиотеки; имеющиеся в библиотеке ВУЗа и региона, публикаций на электронных и бумажных носителях.

Выбранную монографию или статью целесообразно внимательно просмотреть. В книгах следует ознакомиться с оглавлением и научно-справочным аппаратом, прочитать аннотацию и предисловие. Целесообразно пролистать, рассмотреть иллюстрации, таблицы, диаграммы, приложения. Такое ознакомление позволит узнать, какие главы следует читать внимательно, а какие прочитать быстро. В книге или журнале, принадлежащих студенту, ключевые позиции можно выделять маркером или делать пометки на полях. При работе с электронным документом также следует выделять важную информацию. Если книга или журнал не являются собственностью студента, то целесообразно записывать номера страниц, которые привлекли внимание. Позже следует вернуться к ним, перечитать или переписать нужную информацию.

Выделяются следующие виды записей при работе с литературой. Конспект – краткая схематическая запись основного содержания научной работы. Целью является не переписывание произведения, а выявление его логики, системы доказательств, основных выводов. Хороший конспект должен сочетать полноту изложения с краткостью. Цитата – точное воспроизведение текста. Заключается в кавычки. Точно указывается страница источника. Тезисы – концентрированное изложение основных положений прочитанного материала. Аннотация – очень краткое изложение содержания прочитанной работы. Резюме – наиболее общие выводы и положения работы, ее концептуальные итоги. Записи в той или иной форме не только способствуют пониманию и усвоению изучаемого материала, но и помогают вырабатывать навыки ясного изложения в письменной форме тех или иных теоретических вопросов.

7.3. Методические рекомендации для преподавателей

Обучение студентов строится на основе следующих принципов:

1. Цель обучения – познакомить с идеями и методами науки; развивать умения и навыки применения принципов и законов для решения как простых, так и нестандартных задач.

2. Обучение должно органически сочетаться с воспитанием. Нужно развивать в студентах волевые качества и трудолюбие. Ненавязчиво прививать элементы культуры поведения. В частности, преподаватель должен личным примером воспитывать в студентах пунктуальность и уважение к чужому времени (входить в аудиторию со звонком, заканчивать занятия также со звонком, даже если для этого придется прерваться на полуслове). После звонка с занятия начинается личное время студента, посягать на которое преподаватель не имеет права.

3. Обучение должно быть не пассивным (студентам сообщается некоторый объем информации, рассматриваются способы решения тех или иных задач), а активным. Необходимо строить обучение так, чтобы в овладении материалом основную роль играла память логическая, а не формальная. Запоминание должно достигаться через глубокое понимание материала. Дисциплина должна представлять перед студентами не как некоторый объем информации, который нужно запомнить, а как логичная наука

4. Одно из важнейших условий успешного обучения – умение организовать работу студентов.

5. Отношение преподавателя к студентам должно носить характер доброжелательной требовательности. Для стимулирования работы студентов нужно использовать поощрение, одобрение, похвалу, но не порицание (порицание может применяться лишь как исключение). Преподаватель должен быть для студентов доступным.

6. Необходим регулярный контроль работы студентов. Правильно поставленный контроль помогает студентам организовать систематические самостоятельные занятия, а преподавателю - достичь высоких результатов в обучении.

Важнейшей задачей преподавателей, ведущих занятия по дисциплине, является выработка у студентов осознания необходимости и полезности знания дисциплины как теоретической и практической основы для изучения последующих в обучении дисциплин (модулей). Методически преподавание дисциплины основано, в первую очередь, на проведении практических занятий.

С целью более эффективного усвоения студентами материала данной дисциплины рекомендуется при проведении занятий семинарского типа использовать современные технические средства обучения, а именно презентации лекций, наглядные пособия, компьютерное тестирование.

Для более глубокого изучения предмета и подготовки ряда вопросов (тем) для самостоятельного изучения по разделам дисциплины преподаватель предоставляет студентам необходимую информацию об использовании учебно-методического обеспечения: учебниках, учебных пособиях, сборниках примеров и задач, Интернет-ресурсов. Содержание занятий определяется настоящей рабочей программой дисциплины.

Для контроля знаний студентов по дисциплине проводится текущий и промежуточный контроль. При текущем контроле рекомендуется использовать контрольную работу для студентов заочной формы обучения, устный опрос, беседу и др.

Организуя самостоятельную работу, необходимо постоянно обучать студентов методам такой работы.

Преподавателем на этапе подготовки к практическим занятиям необходимо рекомендовать студентам углубленную самостоятельную работу с учебниками, периодической печатью и прочими источниками над заранее обозначенными вопросами, проблемами и задачами, чтобы в процессе практического занятия обеспечить их активное обсуждение, дискуссии. Цель преподавателя - при проведении практического занятия обеспечить возможность сделать студентами обобщающие выводы и заключения. При проведении практического занятия необходимо сочетать выступления студентов и преподавателя, чтобы сделать положительное рассмотрение обсуждаемой проблемы и анализ дискуссионных позиций. Преподаватель обязан обсудить мнения студентов и дать свои разъяснения и консультации, что позволит студентам не только углубленно изучить теорию, но и приобрести навыки и умения использовать ее в практической работе.

При проведении практических занятий по дисциплине возможно использование сообщений, фрагментов первоисточников, тестов, практических заданий, разбор проблемных ситуаций, правильных решений и др. Практические занятия по дисциплине можно проводить в виде развернутой беседы. Преподаватель может использовать устный опрос. На практическом занятии основную роль играет функция общения и систематизации знаний. Главное в практическом занятии не столько передача новой информации, сколько расширение, закрепление и углубление знаний, умений, навыков, способов их получения и применения.

При реализации рабочей программы дисциплины при контактной работе со студентами возможно применение активных и/или интерактивных форм обучения, в т.ч. компьютерных презентаций при чтении лекций, дискуссий, семинаров в диалоговом режиме и др.

Самостоятельная работа студентов предполагает индивидуальную работу с учебным материалом, выполнение контрольной работы для студентов заочной формы обучения, подготовку к занятиям семинарского типа (практическим занятиям), работу над курсовой работой, а также контактную самостоятельную работу с преподавателем, включающую текущие консультации, проверку правильности выполнения курсовой работы и др.

При проведении текущего контроля и промежуточной аттестации студентов важно всегда помнить, что систематичность, объективность, аргументированность – главные принципы, на которых основаны контроль и оценка знаний студентов. Контроль и оценка знаний студента, требуют учета его индивидуального стиля в осуществлении учебной деятельности. Знание критериев оценки знаний обязательно для преподавателя и студента.

7.4. Методические рекомендации по обучению лиц с ограниченными возможностями здоровья и инвалидов

При обучении лиц с ограниченными возможностями здоровья и инвалидов профессорско-преподавательский состав должен первоначально ознакомиться с психолого-физиологическими особенностями обучающихся инвалидов и лиц с ограниченными возможностями здоро-

вья, индивидуальными программами реабилитации инвалидов. При необходимости организуется дополнительная поддержка преподавания психологами, социальными работниками, прошедшими подготовку ассистентами.

При необходимости используются социально-активные и рефлексивные методы обучения, технологии социокультурной реабилитации с целью оказания помощи в установлении полноценных межличностных отношений с другими студентами, создании комфортного психологического климата в студенческой группе.

Подбор и разработка учебных материалов производится с учетом предоставления материала в различных формах: аудиальной, визуальной, с использованием специальных технических средств и информационных систем.

Освоение дисциплины лицами с ограниченными возможностями здоровья осуществляется с использованием средств обучения общего и специального назначения (персонального и коллективного использования).

Для инвалидов и лиц с ограниченными возможностями здоровья при необходимости есть возможность проводить практические занятия на I-ом этаже учебных корпусов. Имеются специализированные кабинеты для самостоятельной и индивидуальной работы, оснащенные ПК.

Для студентов с ограниченными возможностями здоровья предусматривается доступная форма предоставления контрольных заданий и других материалов оценочных средств, а именно:

- в печатной или электронной форме (для лиц с нарушениями опорно-двигательного аппарата);
- в печатной форме или электронной форме с увеличенным шрифтом и контрастностью (для лиц с нарушениями слуха, речи, зрения);
- методом чтения ассистентом задания вслух (для лиц с нарушениями зрения).

Студентам с ограниченными возможностями здоровья и инвалидам увеличивается время на подготовку ответов на контрольные вопросы. Для таких студентов предусматривается доступная форма предоставления ответов на задания, а именно:

- письменно на бумаге или набором ответов на компьютере (для лиц с нарушениями слуха, речи);
- устно (для лиц с нарушениями зрения, опорно-двигательного аппарата).

При необходимости для обучающихся с инвалидностью процедура оценивания результатов обучения может проводиться в несколько этапов.

8. ОСНОВНАЯ И ДОПОЛНИТЕЛЬНАЯ УЧЕБНАЯ ЛИТЕРАТУРА, НЕОБХОДИМАЯ ДЛЯ ОСВОЕНИЯ ДИСЦИПЛИНЫ

а) основная литература

1. Беседина Н. А. Английский язык для инженеров компьютерных сетей. Профессиональный курс [Электронный ресурс]: учебное пособие / Беседина Н. А., В.Ю. Белоусов. – Электрон.дан. – СПб.: Лань, 2013. – 348 с. - Режим доступа: <https://e.lanbook.com/reader/book/5839>
2. Беседина Н.А. Английский язык для инженеров компьютерных сетей. Профессиональный курс / English for Network Students. Professional Course [Электронный ресурс]: учебное пособие / Н.А. Беседина, В.Ю. Белоусов. – Электрон.дан. – Санкт-Петербург: Лань, 2018. – 348 с. - Режим доступа: <https://e.lanbook.com/reader/book/99280>
3. Шабанова Н.Ю., Ефремова О.А. Курсовая работа по дисциплине «Профессиональный английский язык». Методические указания для студентов направления подготовки 09.03.01 «Информатика и вычислительная техника» / ФГБОУ ВО РХТУ им. Д.И. Менделеева, Новомосковский институт (филиал); Новомосковск, 2018. - 36 с.
4. Галкина А.А. Communication networks по дисциплине «Иностранный язык» (английский) для студентов технических специальностей [Электронный ресурс]: учебное пособие / А.А. Галкина. – Электрон.дан. – Санкт-Петербург: Лань, 2016. – 144 с. - Режим доступа: <https://e.lanbook.com/book/87572>

б) дополнительная литература

1. Английский язык в ситуациях общения. Учебно-методическое пособие / ГОУ ВПО «РХТУ им. Д.И. Менделеева», Новомосковский институт (филиал). Сост.: К.Б. Сафонов. Новомосковск, 2011. – 44 с.
2. Английский язык. Учебное пособие по развитию навыков устной речи / ФГБОУ ВПО «РХТУ им. Д.И. Менделеева», Новомосковский институт (филиал). Сост.: Алексеева Н.В., Горюнова Е.М., Шатрова Т.И. Новомосковск, 2012. - 60 с.
3. Английский язык. Учебное пособие по практике устной речи. Часть 2 / ФГБОУ ВПО «РХТУ им. Д.И. Менделеева», Новомосковский институт (филиал). Сост.: Алексеева Н.В., Горюнова Е.М., Шатрова Т.И. Новомосковск, 2013. - 80 с.
4. Английский язык. Учебное пособие по практике устной речи. Часть 1/ ФГБОУ ВО «РХТУ им. Д.И. Менделеева», Новомосковский институт (филиал). Сост.: Алексеева Н.В., Горюнова Е.М., Шатрова Т.И. Новомосковск, 2016. - 68 с.

9. РЕСУРСЫ ИНФОРМАЦИОННО-ТЕЛЕКОММУНИКАЦИОННОЙ СЕТИ ИНТЕРНЕТ, ИНФОРМАЦИОННЫЕ ТЕХНОЛОГИИ, ИСПОЛЬЗУЕМЫЕ ПРИ ОСУЩЕСТВЛЕНИИ ОБРАЗОВАТЕЛЬНОГО ПРОЦЕССА ПО ДИСЦИПЛИНЕ

9.1. Электронные библиотечные ресурсы

1. ЭБС «Издательство «Лань» (договор № 33.03-Р-3.1-3824/2021 от 26.09.2021г.; договор № 33.03-Р-3.1-3825/2021 от 26.09.2021г. Срок действия с 26.09.2021г. по 25.09.2022г.) - <https://e.lanbook.com/>
2. ЭБС «Электронное издательство ЮРАЙТ» (договор № 33.03-Л-3.1-4377/2022 от 16.03.2022г. Срок действия с 16.03.2022г. по 15.03.2023г.) - <https://urait.ru/>
1. ЭБС «Консультант студента «ООО «Политехресурс» (договор № 33.03-Р-3.1-4375/2022 на оказание услуг по предоставлению доступа к образовательной платформе ИКЗ 221770707263777070100100120015811244 от 16.03.2022г. Срок действия с 16.03.2022г. по 15.03.2023г.) - <https://www.studentlibrary.ru/>
2. Научная электронная библиотека «КиберЛенинка» - <https://cyberleninka.ru/>
3. Научная электронная библиотека eLIBRARY.RU - <https://elibrary.ru/>

9.2. Профессиональные базы данных и информационные справочные системы

1. Справочная Правовая Система «Консультант Юрист смарт-комплект Базовый ОВК-Ф» для нужд Новомосковского института РХТУ им. Д.И. Менделеева (контракт № 09-15ЭА/2022. ИКЗ 221770707263777070100100050016311244 от 05.04.2022г. Срок действия с 05.04.2022г. по 31.03.2023г.) - <http://www.consultant.ru/>
2. Информационно-коммуникационные технологии в образовании. Система федеральных образовательных порталов - <http://www.ict.edu.ru>
3. IC: ИТС Информационно-технологическое сопровождение пользователей IC: Предприятия - <https://its.1c.ru/section/news>
4. База данных «Citforum» - <http://citforum.ru/>
5. Интернет-версия справочно-правовой системы «Гарант» (информационно-правовой портал «Гарант.ру») - <http://www.garant.ru/>
6. Информационная система «Единое окно доступа к образовательным ресурсам» - <http://window.edu.ru/>
7. Российская государственная библиотека (РГБ) (информационно-справочная система) - <http://olden.rsl.ru/>
8. Российская национальная библиотека (информационно-справочная система) - <http://nlr.ru/>
9. Российская Книжная Палата (информационно-справочная система) - <http://www.bookchamber.ru/>
10. Профессиональная база данных. Энциклопедия - <http://uor-nsk.ru/>

11. Профессиональная база данных «Oxford dictionaries» (Оксфордские словари) - <http://www.natcorp.ox.ac.uk/>
12. Портал для аспирантов - <http://www.aspirantura.spb.ru/>
13. Электронный ресурс «Все для студента» - <https://www.twirpx.com/>

9.3. Программное обеспечение

1. Операционная система Microsoft Windows 7 - бессрочная лицензия в рамках подписки Azure Dev Tools for Teaching (бывший Microsoft Imagine Premium (бывший DreamSpark - The Novomoskovsk University (the branch) - EMDEPT - DreamSpark Premium <http://e5.onthehub.com/WebStore/Welcome.aspx?vsro=8&ws=9f5a10ad-c98b-e011-969d-0030487d8897>. Номер учетной записи: e5: 100039214))
2. Microsoft Word, Microsoft Excel, Microsoft PowerPoint из пакета Microsoft Office 365A1 - бессрочная лицензия в рамках подписки Azure Dev Tools for Teaching (бывший Microsoft Imagine Premium (бывший DreamSpark - The Novomoskovsk University (the branch) - EMDEPT - DreamSpark Premium <http://e5.onthehub.com/WebStore/Welcome.aspx?vsro=8&ws=9f5a10ad-c98b-e011-969d-0030487d8897>. Номер учетной записи: e5: 100039214))
3. Архиватор 7zip - распространяется под лицензией GNU LGPL license
4. Adobe Acrobat Reader - ПО Acrobat Reader DC, мобильное приложение Acrobat Reader - бесплатные и доступны для корпоративного распространения (<https://acrobat.adobe.com/ru/ru/acrobat/pdf-reader/volume-distribution.html>)
5. Браузер Mozilla FireFox – распространяется под лицензией Mozilla Public License 2.0 (MPL)
6. Promt - бесплатный онлайн-переводчик и словарь, <https://www.translate.ru/>
7. Kaspersky Free <https://www.kaspersky.ru/free-antivirus>

10. МАТЕРИАЛЬНО-ТЕХНИЧЕСКАЯ БАЗА, НЕОБХОДИМАЯ ДЛЯ ОСУЩЕСТВЛЕНИЯ ОБРАЗОВАТЕЛЬНОГО ПРОЦЕССА ПО ДИСЦИПЛИНЕ

Наименование специальных помещений	Оснащенность специальных помещений
Аудитория для практических занятий (согласно расписанию учебных занятий)	Учебная мебель, доска Компьютеры в сборе (в соответствии с паспортом аудитории), подключенные к локальной сети, с возможностью просмотра видеоматериалов и презентаций Доступ в Интернет, к ЭБС, электронным образовательным и информационным ресурсам, базе данных электронного каталога НИ РХТУ, системе управления учебными курсами Moodle, учебно-методическим материалам, размещенным на локальном сервере кафедры ВТИТ Презентационная техника (ноутбук, проектор, экран – постоянное хранение в ауд. 213 с.к.) Сканер
Аудитория для курсового проектирования (выполнения курсовых работ) (ауд. 212а с.к.)	Учебная мебель Компьютер в сборе (в соответствии с паспортом аудитории), подключенный к локальной сети, с возможностью просмотра видеоматериалов и презентаций. Доступ в Интернет, к ЭБС, электронным образовательным и информационным ресурсам, базе данных электронного каталога НИ РХТУ, системе управления учебными курсами Moodle, учебно-методическим материалам, размещенным на локальном сервере кафедры ВТИТ
Аудитория для самостоятельной работы студентов (ауд. 219 с.к.)	Учебная мебель Компьютеры в сборе (в соответствии с паспортом аудитории), подключенные к локальной сети, с возможностью просмотра видеоматериалов и презентаций Доступ в Интернет, к ЭБС, электронным образовательным и информационным ресурсам, базе данных электронного каталога НИ РХТУ, системе управления учебными курсами Moodle, учебно-методическим материалам, размещенным на локальном сервере кафедры ВТИТ Многофункциональное устройство (принтер, сканер, копир)
Аудитория для групповых консультаций (согласно расписанию учебных занятий)	Учебная мебель, доска Презентационная техника (ноутбук, проектор, экран – постоянное хранение в ауд. 213 с.к.)
Аудитория для индивидуальных консультаций (ауд. 208 с.к.)	Учебная мебель Компьютер в сборе (в соответствии с паспортом аудитории), подключенный к локальной сети, с возможностью просмотра видеоматериалов и презентаций Доступ в Интернет, к ЭБС, электронным образовательным и информационным ресурсам, базе данных электронного каталога НИ РХТУ, системе управления учебными курсами Moodle, учебно-методическим материалам, размещенным на локальном сервере кафедры ВТИТ
Аудитория для текущего контроля (согласно расписанию учебных занятий)	Учебная мебель, доска Компьютеры в сборе (в соответствии с паспортом аудитории), подключенные к локальной сети, с возможностью просмотра видеоматериалов и презентаций Доступ в Интернет, к ЭБС, электронным образовательным и информационным ресурсам, базе данных электронного каталога НИ РХТУ, системе управления учебными курсами Moodle, учебно-методическим материалам, размещенным на локальном сервере кафедры ВТИТ Сканер
Аудитория для промежуточной аттестации (согласно расписанию учебных занятий)	Учебная мебель, доска При необходимости выполнения практического задания на ПК предусмотрена возможность использования компьютерного класса кафедры ВТИТ
Помещения для хранения и профилактического обслуживания учебного оборудования (ауд. 210а с.к., 211 с.к.)	Стеллажи, оборудование, инструменты, стенды, необходимые для профилактического обслуживания, текущего ремонта и хранения техники и учебного оборудования, участвующего в учебном процессе

Для инвалидов и лиц с ограниченными возможностями здоровья при необходимости имеется возможность проведения лекционных занятий и занятий семинарского типа на 1-ом этаже учебного корпуса. Возле входных дверей в учебный корпус установлен звонок в дежурную службу. Предусмотрены широкие дверные проемы. Имеются специализированные кабинеты для самостоятельной и индивидуальной работы, оснащенные ПК. По ряду тем предусмотрены виртуальные занятия, в том числе с использованием презентаций и выполнением требуемого объема работ в режиме удаленного доступа.

При освоении дисциплины при необходимости используется электронное обучение и дистанционные образовательные технологии.

**ДОПОЛНЕНИЯ И ИЗМЕНЕНИЯ В РАБОЧЕЙ ПРОГРАММЕ
на 2022-2023 учебный год**

В рабочую программу дисциплины вносятся следующие изменения:

1. В перечень электронных библиотечных ресурсов (п. 9.1) вносятся следующие изменения:

ЭБС «Издательство «Лань» ((договор № 33.03-Р-3.1-5182/2022 от 26.09.2022г.; договор № 33.03-Л-3.1-5181/2022 от 26.09.2022г. Срок действия с 26.09.2022г. по 25.09.2023г.) - <https://e.lanbook.com/>

Дополнения и изменения в рабочей программе рассмотрены и одобрены на заседании кафедры «Вычислительная техника и информационные технологии»

«10» 10 2022 г, протокол № 2/8

Руководитель ОПОП _____



/Силина А.В./

**ДОПОЛНЕНИЯ И ИЗМЕНЕНИЯ В РАБОЧЕЙ ПРОГРАММЕ
на 2023-2024 учебный год**

1. В рабочую программу дисциплины вносятся следующие изменения:

Ресурсы информационно-телекоммуникационной сети Интернет, используемые при осуществлении образовательного процесса по дисциплине:

- перечень электронных библиотечных ресурсов;
- перечень профессиональных баз данных и информационных справочных систем.

Дополнения и изменения в рабочей программе дисциплины рассмотрены и одобрены на заседании кафедры «Вычислительная техника и информационные технологии»

«30» 06 2023 г, протокол № 10/6

Руководитель ОПОП _____



_____/Силин А.В./

9.1. Электронные библиотечные ресурсы

1. ЭБС «Издательство «Лань» (договор № 33.03-П-3.1-5182/2022 от 26.09.2022г.; договор № 33.03-Л-3.1-5181/2022 от 26.09.2022г. Срок действия с 26.09.2022г. по 25.09.2023г.) - <https://e.lanbook.com/>
2. ЭБС «Электронное издательство ЮРАЙТ» (договор № 33.03-Л-3.1-6138/2023 от 20.04.2023г. Срок действия с 20.04.2023г. по 19.04.2024г.) - <https://urait.ru/>
3. ЭБС «ZNANIUM» (договор № 769 эбс / 33.02-П-3.1-6158/2023 ИКЗ 2217707072637770701001000900115814244 от 24.04.2023г. Срок действия с 24.04.2023г. по 23.04.2024г.) - <https://znanium.com/>
4. ЭБС «Консультант студента» (договор № 818КС/01-2023/33.02-Л-3.1-6152/2023 от 26.04.2023г. Срок действия с 26.04.2023г. по 25.04.2024г.) - [https:// studentlibrary.ru/](https://studentlibrary.ru/)
5. Научная электронная библиотека «КиберЛенинка» - <https://cyberleninka.ru/>
6. Научная электронная библиотека eLIBRARY.RU - <https://elibrary.ru/>

9.2. Профессиональные базы данных и информационные справочные системы

1. Информационно-коммуникационные технологии в образовании. Система федеральных образовательных порталов - <http://www.ict.edu.ru>
2. 1С: ИТС Информационно-технологическое сопровождение пользователей 1С: Предприятия - <https://its.1c.ru/section/news>
3. База данных «Citforum» - <http://citforum.ru/>
4. Интернет-версия справочно-правовой системы «Гарант» (информационно-правовой портал «Гарант.ру») - <http://www.garant.ru/>
5. Информационная система «Единое окно доступа к образовательным ресурсам» - <http://window.edu.ru/>
6. Российская государственная библиотека (РГБ) (информационно-справочная система) - <http://olden.rsl.ru/>
7. Российская национальная библиотека (информационно-справочная система) - <http://nlr.ru/>
8. Российская Книжная Палата (информационно-справочная система) - <http://www.bookchamber.ru/>
9. Профессиональная база данных. Энциклопедия - <http://uor-nsk.ru/>
10. Профессиональная база данных «Oxford dictionaries» (Оксфордские словари) - <http://www.natcorp.ox.ac.uk/>
11. Портал для аспирантов - <http://www.aspirantura.spb.ru/>
12. Электронный ресурс «Все для студента» - <https://www.twirpx.com/>

МИНИСТЕРСТВО НАУКИ И ВЫСШЕГО ОБРАЗОВАНИЯ РОССИЙСКОЙ ФЕДЕРАЦИИ

Новомосковский институт (филиал)
федерального государственного бюджетного образовательного учреждения высшего
образования «Российский химико-технологический университет имени Д.И. Менделеева»
(Новомосковский институт РХТУ им. Д.И. Менделеева)



УТВЕРЖДАЮ
Директор Новомосковского института
РХТУ им. Д.И. Менделеева
Первухин В.Л.

«30» _____ 06 _____ 2022 г.

Рабочая программа дисциплины

Дискретная математика

Направление подготовки 09.03.01 «Информатика и вычислительная техника»

Направленность (профиль) подготовки «Автоматизированные системы обработки информации и управления»

Квалификация выпускника Бакалавр

Форма обучения заочная

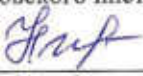
г. Новомосковск – 2022 г.

Разработчик(ки):

старший преподаватель кафедры «Вычислительная техника и информационные технологии»
Новомосковского института РХТУ им. Д.И. Менделеева


Ефремова О.А.

к.э.н., доцент кафедры «Вычислительная техника и информационные технологии»
Новомосковского института РХТУ им. Д.И. Менделеева


Шабанова Н.Ю.

Рабочая программа рассмотрена и одобрена на заседании кафедры «Вычислительная техника и информационные технологии»

Протокол № 10/6-1 от 30.06.22

Зав.кафедрой, к.т.н., доцент 
Сялин А.В.

Эксперт

Советник генерального директора АО «Росин.тел»


Сироткин Д.В.

Рабочая программа согласована с деканом факультета «Кибернетика»

Декан, к.т.н., доцент 
Маслова Н.В.


« 30 » 06 2022 г.

Рабочая программа согласована с деканом факультета *Заочного и очно-заочного обучения*

Декан, к.т.н., доцент 
Стекольников А.В.

« 30 » 06 2022 г.

Рабочая программа согласована с руководителем учебно-методического управления Новомосковского института РХТУ им. Д.И. Менделеева

Руководитель,
д.х.н., профессор 
Кизим Н.Ф.

« 30 » 06 2022 г.

1. ЦЕЛИ ОСВОЕНИЯ ДИСЦИПЛИНЫ

Настоящая рабочая программа дисциплины устанавливает требования к знаниям, умениям и навыкам обучающихся, а также определяет содержание и виды учебных занятий и отчетности.

Целью освоения дисциплины является обеспечение профессиональной подготовки обучающихся, основанное на формировании следующих компетенций, определенных основной профессиональной образовательной программой направления подготовки 09.03.01 «Информатика и вычислительная техника», направленность (профиль) «Автоматизированные системы обработки информации и управления» (уровень бакалавриата):

- ПК-1 Способен разрабатывать требования и проектировать программное обеспечение

2. ПЛАНИРУЕМЫЕ РЕЗУЛЬТАТЫ ОБУЧЕНИЯ ПО ДИСЦИПЛИНЕ, СООТНЕСЕННЫЕ С ПЛАНИРУЕМЫМИ РЕЗУЛЬТАТАМИ ОСВОЕНИЯ ОПОП

Освоение дисциплины направлено на формирование следующих компетенций, определенных в учебном плане основной профессиональной образовательной программы:

Код компетенции	Содержание компетенции	Код и наименование индикатора достижения компетенции
ПК-1	Способен разрабатывать требования и проектировать программное обеспечение	ПК-1.2 Знать: – методы и приемы формализации и решения практических задач профессиональной деятельности – методики, формы и способы обработки и представления информации для принятия оптимальных решений в профессиональной деятельности ПК-1.4 Уметь: – применять методы и приемы формализации и решения практических задач профессиональной деятельности – использовать методики, формы и способы обработки и представления информации для принятия оптимальных решений в профессиональной деятельности ПК-1.6 Владеть: – навыками применения методы и приемы формализации и решения практических задач профессиональной деятельности – навыками использования методики, формы и способы обработки и представления информации для принятия оптимальных решений в профессиональной деятельности

3. МЕСТО ДИСЦИПЛИНЫ В СТРУКТУРЕ ОБРАЗОВАТЕЛЬНОЙ ПРОГРАММЫ

Дисциплина реализуется в рамках части, формируемой участниками образовательных отношений, Блока 1. Дисциплины (модули) основной профессиональной образовательной программы.

Изучение дисциплины предполагает предварительное освоение следующих дисциплин (модулей): курс Математика общеобразовательной школы.

Освоение данной дисциплины необходимо как предшествующее для следующих дисциплин (модулей), практик образовательной программы: Вычислительная математика, Математическая логика и теория алгоритмов, Схемотехника, Теория принятия решений и методы оптимизации, Теория информации/ Теория помехоустойчивого кодирования, Моделирование систем/ Основы теории управления, Производственная (преддипломная) практика.

4. ОБЪЕМ ДИСЦИПЛИНЫ

Общая трудоемкость дисциплины составляет 144 ак.час. (108 астр.час.) или 4 зачетных единиц (з.е).

1 ак.час = 45 мин (коэффициент приведения академических часов к астрономическим – 0,75)

Вид учебной работы	Всего ак.час.	Семестры
		ак.час
Контактная работа		4
в том числе:	18,4	18,4
Лекции	8	8
Практические занятия	10	10
Лабораторные работы		
Экзамен	0,4	0,4
Зачет с оценкой		
Зачет		
Курсовой проект/ работа (зачет с оценкой)		
Самостоятельная работа (всего),		
в том числе:	117	117
Контактная самостоятельная работа - текущие консультации	1,2	1,2
Проработка лекционного материала	16	16
Подготовка к практическим занятиям	30	30

Подготовка к лабораторным занятиям		
Выполнение курсового проекта / работы		
Контрольная работа для студентов заочной формы обучения	68,8	68,8
Контактная самостоятельная работа - консультация перед экзаменом	1	1
Контроль, в том числе	8,6	8,6
Подготовка к промежуточной аттестации	8,6	8,6
Промежуточная аттестация		экзамен
Общая трудоемкость ак.час.	144	144
з.е.	4	4

5. СОДЕРЖАНИЕ И СТРУКТУРА ДИСЦИПЛИНЫ

5.1. Структура дисциплины и виды занятий

№ те м ы	Наименование темы дисциплины	Лекции	Занятия семинарского типа		Про- меж. атт ест., конс п/э	СРС	Кон- троль	Всего час.	Код формируемой компетенции
			Практ. занятия	Лаб. занятия					
1	Введение. Цели и задачи курса. Особенности применения дискретной математики	0,25				3	0,25	3,5	ПК-1
2	Основные понятия и определения теории множеств. Операции над множествами	0,25	0,5			3	0,25	4	ПК-1
3	Аксиомы теории множеств	0,25	0,5			3	0,25	4	ПК-1
4	Упорядоченные множества.	0,25				5	0,25	5,5	ПК-1
5	Функциональные и предикатные отношения	0,25	0,5			6	0,25	7	ПК-1
6	Композиция бинарных отношений.	0,25	0,5			6	0,25	7	ПК-1
7	Множества натуральных чисел	0,25				6	0,25	6,5	ПК-1
8	Мощность множества. Конечные и бесконечные множества.	0,25	0,5			6	0,35	7,1	ПК-1
9	Матрица бинарных отношений. Характеристические векторы.	0,25	0,5			6	0,5	7,25	ПК-1
10	Отношения порядка.	0,25	0,5			6	0,5	7,25	ПК-1
11	Нечеткие множества.	0,5				6	0,5	7	ПК-1
12	Алгебраические системы	0,5	0,5			6	0,5	7,5	ПК-1
13	Числовые системы.	0,5				6	0,5	7	ПК-1
14	Элементы теории графов	0,5	0,5			6	0,5	7,5	ПК-1
15	Различные графы. Типы графов.	0,5	0,5			6	0,5	7,5	ПК-1
16	Подграфы, части графов, операции над графами.	0,5	1			6	0,5	8	ПК-1
17	Маршруты, достижимость, связность.	0,5	1			6	0,5	8	ПК-1
18	Нахождение кратчайших маршрутов.	0,5	1			6	0,5	8	ПК-1
19	Степени вершин, обходы графов.	0,5				6	0,5	7	ПК-1
20	Упорядоченные и бинарные деревья.	0,5	1			6	0,5	8	ПК-1
21	Фундаментальные циклы, разрезы, раскраска графов.	0,5	1			6	0,5	8	ПК-1
	Консультация перед экзаменом					1		1	ПК-1
	Промежуточная аттестация								
	Экзамен					0,4		0,4	ПК-1
	Зачет с оценкой								
	Зачет								
	Курсовой проект/ раб. (зачет с оценкой)								
	Всего	8	10			0,4	117	8,6	144

5.2. Содержание дисциплины, структурированное по темам

№ темы	Наименование темы дисциплины	Содержание раздела
1	Введение. Цели и задачи курса. Особенности применения дискретной математики	Цели и задачи курса. Понятие дискретной математики. Деление математики на классическую и дискретную. История дискретной математики. Основные разделы курса. Некоторые общепринятые обозначения. Краткие сведения из алгебры логики. Основные законы дискретной математики применительно к профессиональной деятельности. Использование программных средств для решения практических задач дискретной математики. Особенности обоснования проектных решений, постановки и выполнения экспериментов по проверке их корректности и эффективности с применением теории множеств, теории графов и законов Булевой алгебры

2	Основные понятия и определения теории множеств. Операции над множествами	Множества. Элементы множества. Задание множества. Сравнение множеств. Операции над множествами: объединение множеств, пересечение множеств, разность множеств. Универсальные множества. Дополнение множества. Разбиения множества. Тождества алгебры множеств. Диаграммы Эйлера-Венна. Диаграммы Хассе.
3	Аксиомы теории множеств	Аксиома существования пустого множества. Аксиома бесконечности. Аксиома замены. Аксиома регулярности и др.
4	Упорядоченные множества.	Основные определения. Декартово произведение. Кортж. Примеры. Бинарные отношения. Дополнение бинарного отношения, обратное отношение. Декартова степень множества. Теоретико-множественные операции объединения, пересечения и др. для декартовых произведений.
5	Функциональные и предикатные отношения	Определение соответствий. Обратное соответствие. Отображения и некоторые свойства отображения. Проекция. Отображения, заданные на одном множестве. Функция. Обратные отношения. Области определений и значений. Единичная функция. Представление отношений с помощью графов. Свойства бинарных отношений. Рефлексивность, симметричность, транзитивность, упорядоченность, толерантность. Сюръекция, инъекция и биекция. Примеры. Изоморфизм.
6	Композиция бинарных отношений.	Основные понятия и свойства композиции бинарных отношений. Примеры. Композиция обратных отношений.
7	Множества натуральных чисел.	Аксиоматический и конструктивный подходы к заданию числовых множеств. Аксиоматика Дедекинда - Пеано.
8	Мощность множества. Конечные и бесконечные множества.	Понятие мощности множества. Эквивалентность множеств. Кардинальные числа, бесконечные множества. Сравнение множеств. Методы решения задач с использованием кардинальных чисел. Соответствия между бесконечными множествами, основные теоремы.
9	Матрица бинарных отношений. Характеристические векторы.	Отношения эквивалентности и разбиения множеств. Определение матрицы бинарных отношений, характеристические векторы. Операции с характеристическими векторами. Свойства матриц бинарных отношений, примеры. Отношения рефлексивности, симметричности, транзитивности. Разбиение множества, фактор множества.
10	Отношения порядка.	Предпорядок, квазипорядок, частичный и строгий порядок. Линейный порядок. Частично упорядоченные множества. Линейно упорядоченные множества. Отношение Парето. Максимальный и минимальный элементы. Инфимум и супремум. Основные теоремы, изоморфизм.
11	Нечеткие множества.	Основные определения. Нечёткое включение и равенства множеств. Нечеткое бинарное отношение. Нечёткая и лингвистическая переменная. Функция принадлежности. Теоретико-множественные операции над нечеткими множествами.
12	Алгебраические системы.	Основные определения. Морфизмы. Подсистемы, алгебры, модели. Способы описания структуры алгебраических систем. Конгруэнции, теорема о гомоморфизме. Декартовы произведения. Теорема Биркгофа. Решетки и булевы алгебры. Алгебры отношений и реляционные алгебры.
13	Числовые системы.	Системы счисления. Компьютерная алгебра. Представление чисел. Разложения целых чисел. Точные вычисления.
14	Элементы теории графов	Определение графов и основные понятия. Виды и способы задания графов. История теории графов. Математические структуры для представления графа.
15	Различные графы. Типы графов.	Дуги, ребра. Орграфы, неорграфы, мультиграфы. Изоморфизм и гомоморфизм графов. Информация о структуре графа, матрицы смежности и инцидентности. Взвешенные графы. Структуры смежности и списки дуг.
16	Подграфы, части графов, операции над графами.	Определение части графа и подграфа, примеры. Операции добавления вершин и дуг. Операции удаления вершин и дуг. Операция отождествления вершин. Дополнение, объединение и пересечение графов. Кольцевая сумма графов, примеры. Соединение и произведение графов. Полный граф. Композиция графов.
17	Маршруты, достижимость, связность.	Определения маршрута, цепи, простой цепи. Понятие длины маршрута. Циклический маршрут. Циклы и простые циклы. Обхват графа. Пути, бесконтурные графы. Связность графа, сильная компонента связности. Теорема о разложении графа на связные компоненты.
18	Нахождение кратчайших маршрутов.	Определение маршрута по матрице смежности. Матрицы достижимости, связности и контр-достижимости. Расстояние в графах. Эксцентриситет и диаметр графа. Вес маршрута, взвешенное расстояние. Алгоритмы нахождения кратчайших маршрутов.
19	Степени вершин, обходы графов.	Понятие степени вершин. Эйлеровы и гамильтоновы графы. Задача поиска эйлеровых и гамильтоновых графов.
20	Упорядоченные и бинарные деревья. Остовы графов.	Определения остова и дерева графа. Минимальное остовное дерево. Теорема о получении остова графа. Лес. Алгоритмы обхода графов. Поиск в ширину и глубину.
21	Фундаментальные циклы, разрезы, раскраска графов.	Упорядоченные и бинарные деревья. Поддеревья. Матрица фундаментальных циклов. Матрица порядка. Матрица фундаментальных разрезов. Коциклы. Алгоритмы построения раскраски. Планарные графы.

5.3. Лабораторные занятия

№ п/п	№ темы	Наименование лабораторных работ	Трудоемкость, час.	Формы текущего контроля	Код формируемой компетенции
		Не предусмотрены			

5.4. Практические занятия

№ п/п	№ темы	Тематика практических занятий	Трудоемкость, час.	Формы текущего контроля	Код формируемой компетенции
1	2,3	Операции над множествами. Аксиомы теории множеств	1	Опрос, Решение задач	ПК-1
2	5	Функциональные и предикатные отношения.	0,5	Опрос, Решение задач	ПК-1

3	6	Композиция бинарных отношений.	0,5	Опрос, Решение задач	ПК-1
4	8	Мощность множества. Конечные и бесконечные множества	0,5	Опрос, Решение задач	ПК-1
5	9	Матрица бинарных отношений. Характеристические векторы.	0,5	Опрос, Решение задач	ПК-1
6	10	Отношения порядка.	0,5	Опрос, Решение задач	ПК-1
7	12	Алгебраические системы.	0,5	Опрос, Решение задач	ПК-1
8	14	Элементы теории графов.	0,5	Опрос, Решение задач	ПК-1
9	15	Различные графы. Типы графов.	0,5	Опрос, Решение задач	ПК-1
10	16	Подграфы, части графов, операции над графами.	1	Опрос, Решение задач	ПК-1
11	17	Маршруты, достижимость, связность.	1	Опрос, Решение задач	ПК-1
12	18	Нахождение кратчайших маршрутов.	1	Опрос, Решение задач	ПК-1
13	20-21	Упорядоченные и бинарные деревья. Остовы графов. Фундаментальные циклы, разрезы, раскраска графов.	2	Опрос, Решение задач, Тестирование	ПК-1

5.5. Курсовой проект (работа)

Тематика курсового проекта (работы)	Код формируемой компетенции
Не предусмотрен	

5.6. Самостоятельная работа обучающихся

Вид самостоятельной работы	Тематика самостоятельной работы обучающихся	Код формируемой компетенции
Курсовой проект (работа)	Не предусмотрен	
Проработка лекционного материала	Определена тематикой лекций	ПК-1
Подготовка к практическим занятиям	Определена тематикой практических занятий	ПК-1
Подготовка к лабораторным занятиям	Не предусмотрен	
Контрольная работа для студентов заочной формы обучения	Определена тематикой изучаемого материала	ПК-1
Контактная самостоятельная работа	Определена тематикой изучаемого материала	ПК-1

6. ФОНД ОЦЕНОЧНЫХ СРЕДСТВ ДЛЯ ПРОВЕДЕНИЯ ТЕКУЩЕГО КОНТРОЛЯ И ПРОМЕЖУТОЧНОЙ АТТЕСТАЦИИ ОБУЧАЮЩИХСЯ ПО ДИСЦИПЛИНЕ

Фонд оценочных средств для проведения текущей и промежуточной аттестации обучающихся по дисциплине базируется на перечне компетенций с указанием этапов их формирования в процессе освоения образовательной программы. Фонд оценочных средств обеспечивает объективный контроль достижения всех результатов обучения, запланированных для дисциплины.

Фонд оценочных средств включает в себя:

- перечень компетенций, этапы их формирования в процессе освоения программы;
- описание показателей и критериев оценивания компетенций на различных этапах их формирования,
- описание шкал оценивания формирования компетенций;
- контрольные задания и другие оценочные материалы для текущего контроля и промежуточной аттестации
- методические материалы, определяющие процедуры оценивания знаний, умений, навыков, характеризующих этапы формирования компетенций.

Контроль освоения дисциплины производится согласно соответствующему локальному нормативному акту НИ РХТУ им. Д.И. Менделеева.

Фонд оценочных средств по данной дисциплине является приложением к рабочей программе дисциплины и представлен в отдельном документе.

7. МЕТОДИЧЕСКИЕ УКАЗАНИЯ ПО ОСВОЕНИЮ И ПРЕПОДАВАНИЮ ДИСЦИПЛИНЫ

Организация образовательного процесса регламентируется учебным планом и расписанием учебных занятий.

Язык обучения (преподавания) — русский.

Для всех видов аудиторных занятий 1 час устанавливается продолжительностью 45 минут. Зачетная единица составляет 27 астрономических часов или 36 академических часов. Через каждые 45 мин контактной работы делается перерыв продолжительностью 5 мин, а после двух часов контактной работы делается перерыв продолжительностью 10 мин.

Сетевая форма реализации программы дисциплины не используется.

Обучающийся имеет право на зачет результатов обучения по дисциплине, если она освоена им при получении среднего профессионального образования и /или высшего образования, а также дополнительного образования (при наличии). Зачтенные результаты обучения учитываются в качестве результатов промежуточной аттестации. Зачет результатов обучения осуществляется в порядке и формах, установленных локальным актом НИ РХТУ.

По всем вопросам учебной работы студент может обращаться к лектору курса – на лекциях, консультациях; к преподавателю, ведущему занятия семинарского типа, – на занятиях, консультациях; к заведующему кафедрой – в часы приема.

Образовательные технологии

Учебный процесс при преподавании дисциплины основывается на использовании традиционных, инновационных и информационных образовательных технологий. Традиционные образовательные технологии представлены лекциями и занятиями семинарского типа. Инновационные образовательные технологии используются в виде применения активных и интерактивных форм проведения занятий. Информационные образовательные технологии реализуются путем активизации самостоятельной работы студентов в информационной образовательной среде.

При проведении учебных занятий обеспечивается развитие у обучающихся навыков командной работы, межличностной коммуникации, принятия решений, лидерских качеств (включая при необходимости проведение интерактивных лекций, групповых дискуссий, ролевых игр, тренингов, анализ ситуаций и имитационных моделей, преподавание дисциплины в форме курсов, составленных на основе результатов научных исследований, в том числе с учетом региональных особенностей профессиональной деятельности выпускников и потребностей работодателей).

Лекции

Лекционный курс предполагает систематизированное изложение основных вопросов содержания дисциплины. На первой лекции лектор обязан предупредить студентов, применительно по какой основной литературе (учебникам, учебным пособиям) будет прочитан курс.

Лекционный курс обеспечивает более глубокое понимание учебных вопросов при значительно меньшей затрате времени, чем это требуется большинству студентов при самостоятельном изучении материала.

Занятия семинарского типа

Занятия семинарского типа - в виде практических занятий

Практические занятия представляют собой детализацию лекционного теоретического материала, направлены на отработку навыков, проводятся в целях закрепления курса и охватывают все основные разделы дисциплины.

Основной формой проведения практических занятий является обсуждение наиболее проблемных и сложных вопросов по отдельным темам, а также решение задач и разбор примеров и ситуаций при контактной работе.

В обязанности преподавателя входят: оказание методической помощи и консультирование студентов по соответствующим темам курса, ответы на вопросы, управление процессом решения задач.

Активность на практических занятиях оценивается по следующим критериям:

- ответы на вопросы, предлагаемые преподавателем;
- участие в дискуссиях;
- выполнение практических заданий (решение задач).

Оценивание выполнения практических заданий входит в итоговую оценку работы на практическом занятии.

Самостоятельная работа студента

Для успешного освоения дисциплины студентам необходимо не только посещать аудиторные занятия, но и вести активную самостоятельную работу. При самостоятельной проработке курса студент должен:

- выполнить контрольную работу для студентов заочной формы обучения;
- проработать лекционный материал, в т.ч. повторить законспектированный на лекционном занятии материал и дополнить его с учетом рекомендованной по данной теме литературы;
- изучить рекомендованную основную и дополнительную литературу, при необходимости составлять тезисы, аннотации и конспекты наиболее важных моментов;
- подготовиться к занятиям семинарского типа (практическим занятиям);
- использовать для самопроверки материалы оценочных средств.

7.1. Методические указания для обучающихся по освоению дисциплины

Перед изучением дисциплины студентам необходимо ознакомиться:

- с содержанием рабочей программы дисциплины;
- с целями и задачами дисциплины, её связями с другими дисциплинами (модулями) образовательной программы;
- методическими разработками по данной дисциплине, имеющимся в электронно-образовательной среде ВУЗа;
- с расписанием занятий по дисциплине, графиком консультаций преподавателей.

Методические указания по подготовке к аудиторным занятиям

Рекомендации по подготовке к лекционным занятиям.

Изучение дисциплины требует систематического и последовательного накопления теоретических знаний, следовательно, пропуски отдельных тем не позволяют глубоко освоить предмет. Студентам необходимо:

- перед каждой лекцией рекомендуется просматривать рабочую программу дисциплины, что позволит сэкономить время на записывание темы лекции, ее основных вопросов, рекомендуемой литературы;
- по указанию лектора на отдельные лекции надо приносить соответствующие материал на бумажных носителях (учебники, учебно-методические пособия), в электронном виде (таблицы, графики, схемы), если данный материал будет охарактеризован, прокомментирован, дополнен преподавателем непосредственно на лекции;
- перед следующей лекцией необходимо просмотреть по конспекту материал предыдущей.

При затруднениях в восприятии материала следует обратиться к основным литературным источникам. Если разобраться в материале не удалось, необходимо обратиться к лектору или к преподавателю на практических занятиях. \

Рекомендации по подготовке к занятиям семинарского типа

Студентам следует:

- приносить с собой рекомендованные преподавателем к конкретному занятию литературу;
- при необходимости оформить протокол лабораторной работы;
- перед занятием по рекомендованному литературным источникам проработать теоретический материал, соответствующей теме;
- при подготовке следует обязательно использовать не только лекции, учебную литературу, но и научные статьи, материалы периодической печати, нормативно-правовые акты и пр.;
- теоретический материал следует соотносить с современным состоянием дел, так как в содержании предмета могут появиться изменения, дополнения, которые не всегда отражены в учебной литературе;
- в начале занятий задать преподавателю вопросы по материалу, вызвавшему затруднения в ходе самостоятельной работы;
- в ходе занятия не отвлекаться, давать конкретные, четкие ответы по существу вопросов;
- на занятии доводить каждую задачу до окончательного решения, демонстрировать понимание проведенных расчетов (анализов, ситуаций);
- в случае затруднений обращаться к преподавателю.

Студентам, пропустившим занятия (независимо от причин), или не выполнившим рассматриваемые на занятии задания, рекомендуется не позже чем в двухнедельный срок явиться на консультацию к преподавателю и отчитаться по теме занятия.

Методические указания по подготовке к промежуточной аттестации по дисциплине

Изучение дисциплины завершается промежуточной аттестацией – сдачей экзамена. Промежуточная аттестация является формой итогового контроля знаний и умений, полученных на лекциях, занятиях семинарского типа и в процессе самостоятельной работы.

В период подготовки к промежуточной аттестации студент вновь обращается к пройденному учебному материалу. При этом он не только закрепляет полученные знания, но и получает новые. Подготовка студента к промежуточной аттестации включает в себя три этапа:

- 1) самостоятельная работа в течение семестра;
- 2) непосредственная подготовка в дни, предшествующие промежуточной аттестации по темам курса;
- 3) подготовка к ответу на вопросы, содержащиеся в контрольных заданиях (билетах).

Литература для подготовки к промежуточной аттестации рекомендуется преподавателем и указана в рабочей программе дисциплины. Для полноты учебной информации и ее сравнения желательно использовать не менее двух учебников, учебных пособий. Студент вправе сам придерживаться любой из представленных в учебниках точек зрения по спорной проблеме (в том числе отличной от преподавателя), но при условии достаточной аргументации.

Важным источником подготовки к промежуточной аттестации является конспект лекций, где учебный материал дается в систематизированном виде, основные положения его детализируются, подкрепляются современными фактами и информацией, которые в силу новизны не вошли в печатные источники. В ходе подготовки к промежуточной аттестации студентам необходимо обращать внимание не только на уровень запоминания, но и на степень понимания излагаемых проблем.

К промежуточной аттестации допускаются студенты, выполнившие все необходимые задания, предусмотренные рабочей программой дисциплины.

Промежуточная аттестация проводится преподавателем по вопросам/заданиям, охватывающим, как правило, материал лекций и занятий семинарского типа. По окончании ответа преподаватель может задать студенту дополнительные и уточняющие вопросы. Результаты промежуточной аттестации объявляются студенту после ее окончания в тот же день.

7.2. Методические рекомендации по организации и осуществлению самостоятельной работы обучающегося

Учебно-методическое обеспечение для самостоятельной работы студента по дисциплине

Учебно-методическое обеспечение для самостоятельной работы студента по дисциплине включает:

1. Конспект лекций
2. Основная и дополнительная литература (см. ниже).
3. Методические указания для обучающихся по освоению дисциплины
4. Интернет-ресурсы (см. ниже)
5. Информационные справочные системы (см. ниже)
6. Монографии, научные статьи, Интернет-публикации по тематике дисциплины
7. Фонд оценочных средств для проведения промежуточной аттестации обучающихся по дисциплине (см. выше).

Методические рекомендации по организации самостоятельной работы студента

Самостоятельная работа студентов (СРС) — это деятельность учащихся, которую они совершают без непосредственной помощи и указаний преподавателя, руководствуясь сформировавшимися ранее представлениями о порядке и правильности выполнения операций. Цель СРС в процессе обучения заключается, как в усвоении знаний, так и в формировании умений и навыков по их использованию в новых условиях на новом учебном материале. Самостоятельная работа призвана обеспечить возможность осуществления студентами самостоятельной познавательной деятельности в обучении, и является видом учебного труда, способствующего формированию у студентов самостоятельности.

Самостоятельная работа студентов включает в себя выполнение различного рода заданий, которые ориентированы на более глубокое усвоение материала изучаемой дисциплины. К выполнению заданий для самостоятельной работы предъявляются следующие требования: задания должны исполняться самостоятельно и представляться в установленный срок, а также соответствовать установленным требованиям по оформлению.

Студентам следует:

- руководствоваться планом контрольных пунктов, определенным рабочей программой дисциплины;
- выполнять все плановые задания, выдаваемые преподавателем для самостоятельного выполнения, и разбирать на занятиях семинарского типа и консультациях неясные вопросы;
- использовать при подготовке соответствующие локальные нормативные документы ВУЗа.

Методические рекомендации по выполнению контрольной работы для студентов заочной формы обучения

Для заочной формы обучения предусмотрен текущий контроль в виде сдачи и защиты контрольной работы для студентов заочной формы обучения.

Контрольная работа для студентов заочной формы обучения - одна из форм самостоятельной работы студента. В процессе работы расширяется научно-теоретический кругозор по избранной теме, совершенствуются навыки самостоятельного изучения литературы и ее анализ.

Цель написания контрольной работы для студентов заочной формы обучения состоит в том, чтобы научить студента пользоваться литературой, привить умение популярно излагать сложные вопросы, найти решение заданной проблемы.

Тематика контрольных работ для студентов заочной формы обучения представлена в рабочей программе.

Контрольная работа для студентов заочной формы обучения может быть в виде теоретического задания и / или практического задания (нескольких практических заданий). Контрольная работа для студентов заочной формы обучения, содержащая теоретическое задание, может иметь следующую структуру: содержание, введение, изложение основного содержания темы, заключение, список использованных источников.

При выполнении контрольной работы студенту рекомендуется:

- соблюдение всех требований, предъявляемых к содержанию и оформлению контрольной работы для студентов заочной формы обучения по данной дисциплине;
- использование рекомендованной литературы.
- поиск примеров и анализ информации.
- консультации у преподавателя.

Выбор варианта контрольной работы для студентов заочной формы обучения определяется преподавателем. До начала или во время сессии, но до промежуточной аттестации по дисциплине студент заочной формы обучения должен представить преподавателю предварительно на проверку, а далее при успешном ее выполнении – к итоговому собеседованию (защите) свою контрольную работу.

Если контрольная работа зачтена, но имеются замечания, то ее необходимо доработать в соответствии с требованиями преподавателя и предъявить на промежуточной аттестации. Если контрольная работа не зачтена, то студенту необходимо ее полностью переделать с учетом замечаний и снова представить на проверку преподавателю.

После защиты контрольной работы по дисциплине и при условии выполнения всех форм текущего контроля, предусмотренных рабочей программой дисциплины, студент заочной формы обучения допускается до промежуточной аттестации по данной дисциплине.

Методические рекомендации по работе с литературой

В рабочей программе представлен список основной и дополнительной литературы по курсу – это учебники, учебно-методические пособия или указания. Дополнительная литература – учебники, монографии, сборники научных трудов, журнальные и газетные статьи, различные справочники, энциклопедии, Интернет-ресурсы.

Любая форма самостоятельной работы студента начинается с изучения соответствующей литературы как в библиотеке / электронно-библиотечной системе, так и дома. Изучение указанных источников расширяет границы понимания предмета дисциплины

В данной рабочей программе приведен перечень основных и дополнительных источников, которые предлагается изучить в процессе обучения по дисциплине. Кроме того, для расширения и углубления знаний по данной дисциплине целесообразно использовать: библиотеку диссертаций; научные публикации в тематических журналах; полнотекстовые базы данных библиотеки; имеющиеся в библиотеке ВУЗа и региона, публикаций на электронных и бумажных носителях.

Выбранную монографию или статью целесообразно внимательно просмотреть. В книгах следует ознакомиться с оглавлением и научно-справочным аппаратом, прочитать аннотацию и предисловие. Целесообразно пролистать, рассмотреть иллюстрации, таблицы, диаграммы, приложения. Такое ознакомление позволит узнать, какие главы следует читать внимательно, а какие прочитать быстро. В книге или журнале, принадлежащих студенту, ключевые позиции можно выделять маркером или делать пометки на полях. При работе с электронным документом также следует выделять важную информацию. Если книга или журнал не являются собственностью студента, то целесообразно записывать номера страниц, которые привлекли внимание. Позже следует возвратиться к ним, перечитать или переписать нужную информацию.

Выделяются следующие виды записей при работе с литературой. Конспект – краткая схематическая запись основного содержания научной работы. Целью является не переписывание произведения, а выявление его логики, системы доказательств, основных выводов. Хороший конспект должен сочетать полноту изложения с краткостью. Цитата – точное воспроизведение текста. Заключается в кавычки. Точно указывается страница источника. Тезисы – концентрированное изложение основных положений прочитанного материала. Аннотация – очень краткое изложение содержания прочитанной работы. Резюме – наиболее общие выводы и положения работы, ее концептуальные итоги. Записи в той или иной форме не только способствуют пониманию и усвоению изучаемого материала, но и помогают вырабатывать навыки ясного изложения в письменной форме тех или иных теоретических вопросов.

7.3. Методические рекомендации для преподавателей

Обучение студентов строится на основе следующих принципов:

1. Цель обучения – познакомить с идеями и методами науки; развивать умения и навыки применения принципов и законов для решения как простых, так и нестандартных задач.

2. Обучение должно органически сочетаться с воспитанием. Нужно развивать в студентах волевые качества и трудолюбие. Ненавязчиво прививать элементы культуры поведения. В частности, преподаватель должен личным примером воспитывать в студентах пунктуальность и уважение к чужому времени (входить в аудиторию со звонком, заканчивать занятия также со звонком, даже если для этого придется прерваться на полуслове). После звонка с занятия начинается личное время студента, посягать на которое преподаватель не имеет права.

3. Обучение должно быть не пассивным (студентам сообщается некоторый объем информации, рассматриваются способы решения тех или иных задач), а активным. Необходимо строить обучение так, чтобы в овладении материалом основную роль играла память логическая, а не формальная. Запоминание должно достигаться через глубокое понимание материала. Дисциплина должна представлять перед студентами не как некоторый объем информации, который нужно запомнить, а как логичная наука

4. Одно из важнейших условий успешного обучения – умение организовать работу студентов.

5. Отношение преподавателя к студентам должно носить характер доброжелательной требовательности. Для стимулирования работы студентов нужно использовать поощрение, одобрение, похвалу, но не порицание (порицание может применяться лишь как исключение). Преподаватель должен быть для студентов доступным.

6. Необходим регулярный контроль работы студентов. Правильно поставленный контроль помогает студентам организовать систематические самостоятельные занятия, а преподавателю - достичь высоких результатов в обучении.

Важнейшей задачей преподавателей, ведущих занятия по дисциплине, является выработка у студентов осознания необходимости и полезности знания дисциплины как теоретической и практической основы для изучения последующих в обучении дисциплин (модулей). Методическое преподавание дисциплины основано, в первую очередь, на чтении лекций по основным разделам курса, проведении практических занятий.

С целью более эффективного усвоения студентами материала данной дисциплины рекомендуется при проведении лекционных занятий и занятий семинарского типа использовать современные технические средства обучения, а именно презентации лекций, наглядные пособия, компьютерное тестирование.

Для более глубокого изучения предмета и подготовки ряда вопросов (тем) для самостоятельного изучения по разделам дисциплины преподаватель предоставляет студентам необходимую информацию об использовании учебно-методического обеспечения: учебниках, учебных пособиях, сборниках примеров и задач, Интернет-ресурсов. Содержание занятий определяется настоящей рабочей программой дисциплины.

Для контроля знаний студентов по дисциплине проводится текущий и промежуточный контроль. При текущем контроле рекомендуется использовать контрольную работу для студентов заочной формы обучения, тестирование. Контрольное тестирование включает в себя задания по всем или по выбранным темам раздела рабочей программы дисциплины.

Организуя самостоятельную работу, необходимо постоянно обучать студентов методам такой работы.

Лекционные занятия – главное звено дидактического цикла обучения. Цель лекции – формирование у студентов ориентировочной основы для последующего усвоения материала методом самостоятельной работы. Содержание лекции должно отвечать следующим дидактическим требованиям:

- изложение материала от простого к сложному, от известного к неизвестному;
- логичность, четкость и ясность в изложении материала;
- возможность проблемного изложения, дискуссии, диалога с целью активизации деятельности студентов;
- опора смысловой части лекции на подлинные факты, события, явления, статистические данные;
- тесная связь теоретических положений и выводов с практикой и будущей профессиональной деятельностью студентов.

Преподаватель, ведущий лекционные занятия, должен знать существующие в педагогической науке и используемые на практике варианты лекций, их дидактические и воспитывающие возможности, а также их место в структуре процесса обучения.

При изложении материала важно помнить, что почти половина информации на лекции передается через интонацию. В профессиональном общении исходить из того, что восприятие лекций студентами заочной формы обучения существенно отличается по готовности и умению от восприятия студентами очной формы.

Преподавателем на этапе подготовки к практическим занятиям необходимо рекомендовать студентам углубленную самостоятельную работу с учебниками, периодической печатью и прочими источниками над заранее обозначенными вопросами, проблемами и задачами, чтобы в процессе практического занятия обеспечить их активное обсуждение, дискуссии. Цель преподавателя - при проведении практического занятия обеспечить возможность сделать студентами обобщающие выводы и заключения. При проведении практического занятия необходимо сочетать выступления студентов и преподавателя, чтобы сделать положительное рассмотрение обсуждаемой проблемы и анализ дискуссионных позиций. Преподаватель обязан обсудить мнения студентов и дать свои разъяснения и консультации, что позволит студентам не только углубленно изучить теорию, но и приобрести навыки и умения использовать ее в практической работе.

При проведении практических занятий по дисциплине возможно использование сообщений, фрагментов первоисточников, тестов, практических заданий, разбор проблемных ситуаций, правильных решений и др. Практические занятия по дисциплине можно проводить в виде развернутой беседы. Преподаватель может использовать устный опрос. На практическом занятии основную роль играет функция обобщения и систематизации знаний. Главное в практическом занятии не столько передача новой информации, сколько расширение, закрепление и углубление знаний, умений, навыков, способов их получения и применения.

Преподавателю необходимо сохранить связь принципиальных положений лекций с содержанием практических занятий.

При реализации рабочей программы дисциплины при контактной работе со студентами возможно применение активных и/или интерактивных форм обучения, в т.ч. компьютерных презентаций при чтении лекций, дискуссий, семинаров в диалоговом режиме и др.

Самостоятельная работа студентов предполагает индивидуальную работу с учебным материалом, выполнение контрольной работы для студентов заочной формы обучения, проработку лекционного материала, подготовку к занятиям семинарского типа (практическим занятиям), а также контактную самостоятельную работу с преподавателем, включающую текущие консультации, и др.

При проведении текущего контроля и промежуточной аттестации студентов важно всегда помнить, что систематичность, объективность, аргументированность – главные принципы, на которых основаны контроль и оценка знаний студентов. Контроль и оценка знаний студента, требуют учета его индивидуального стиля в осуществлении учебной деятельности. Знание критериев оценки знаний обязательно для преподавателя и студента.

7.4. Методические рекомендации по обучению лиц с ограниченными возможностями здоровья и инвалидов

При обучении лиц с ограниченными возможностями здоровья и инвалидов профессорско-преподавательский состав должен первоначально ознакомиться с психолого-физиологическими особенностями обучающихся инвалидов и лиц с ограниченными возможностями здоровья, индивидуальными программами реабилитации инвалидов. При необходимости организуется дополнительная поддержка преподавания психологами, социальными работниками, прошедшими подготовку ассистентами.

При необходимости используются социально-активные и рефлексивные методы обучения, технологии социокультурной реабилитации с целью оказания помощи в установлении полноценных межличностных отношений с другими студентами, создании комфортного психологического климата в студенческой группе.

Подбор и разработка учебных материалов производится с учетом предоставления материала в различных формах: аудиальной, визуальной, с использованием специальных технических средств и информационных систем.

Освоение дисциплины лицами с ограниченными возможностями здоровья осуществляется с использованием средств обучения общего и специального назначения (персонального и коллективного использования).

Для инвалидов и лиц с ограниченными возможностями здоровья при необходимости есть возможность проводить лекционные, практические занятия на 1-ом этаже учебных корпусов. Имеются специализированные кабинеты для самостоятельной и индивидуальной работы, оснащенные ПК.

Для студентов с ограниченными возможностями здоровья предусматривается доступная форма предоставления контрольных заданий и других материалов оценочных средств, а именно:

- в печатной или электронной форме (для лиц с нарушениями опорно-двигательного аппарата);
- в печатной форме или электронной форме с увеличенным шрифтом и контрастностью (для лиц с нарушениями слуха, речи, зрения);
- методом чтения ассистентом задания вслух (для лиц с нарушениями зрения).

Студентам с ограниченными возможностями здоровья и инвалидам увеличивается время на подготовку ответов на контрольные вопросы. Для таких студентов предусматривается доступная форма предоставления ответов на задания, а именно:

- письменно на бумаге или набором ответов на компьютере (для лиц с нарушениями слуха, речи);
- выбором ответа из возможных вариантов при тестировании с использованием услуг ассистента (для лиц с нарушениями опорно-двигательного аппарата);
- устно (для лиц с нарушениями зрения, опорно-двигательного аппарата).

При необходимости для обучающихся с инвалидностью процедура оценивания результатов обучения может проводиться в несколько этапов.

8. ОСНОВНАЯ И ДОПОЛНИТЕЛЬНАЯ УЧЕБНАЯ ЛИТЕРАТУРА, НЕОБХОДИМАЯ ДЛЯ ОСВОЕНИЯ ДИСЦИПЛИНЫ

а) основная литература

1. Хаггарт Р. Дискретная математика для программистов учеб. пособ. / Р. Хаггарт. - 2-е изд., доп. - М.: Техносфера, 2005. - 399 с.
2. Алексеев В.Е. Графы и алгоритмы [Электронный ресурс]: учебное пособие / В.Е. Алексеев, В.А. Таланов. – Электрон.дан. – Москва, 2016. – 153 с. - Режим доступа: <https://e.lanbook.com/book/100593>
3. Костюкова, Н.И. Графы и их применение [Электронный ресурс]: учебное пособие / Н.И. Костюкова. – Электрон.дан. – Москва, 2016. – 147 с. - Режим доступа: <https://e.lanbook.com/book/100594>

б) дополнительная литература

1. Практикум по дискретной математике. Часть 1. Учебно-методическое пособие. / ГОУ ВПО РХТУ им. Д.И. Менделеева, Новомосковский институт (филиал), Сост: Тюрина Т.П., Емельянов В.И., Новомосковск, 2007. – 134 с.
2. Дискретная математика. Часть 1. Учебное пособие. – 2-е изд., перераб. и доп., / ГОУ ВПО РХТУ им. Д.И. Менделеева, Новомосковский институт (филиал), Новомосковск, 2008. - 106 с.
3. Практикум по дискретной математике Часть 2. Учебно-методическое пособие, / ГОУ ВПО «РХТУ им. Д.И. Менделеева» Новомосковский институт (филиал), Сост: Тюрина Т.П., Емельянов В.И. Новомосковск, 2009. - 86 с.
4. Дискретная математика (часть 2). Учебное пособие, – изд. 2-е, переработанное и дополненное, ГОУ ВПО «РХТУ им. Д.И. Менделеева», Новомосковский институт (филиал), Сост.: Т.П. Тюрина, В.И. Емельянов, Новомосковск, 2010. – 92 с.
5. Дискретная математика (Часть 3). Учебное пособие / ГОУ ВПО РХТУ им. Д.И. Менделеева, Новомосковский институт (филиал), Новомосковск, Сост.: Тюрина Т.П., Емельянов В.И., Новомосковск, 2004. - 60 с.

9. РЕСУРСЫ ИНФОРМАЦИОННО-ТЕЛЕКОММУНИКАЦИОННОЙ СЕТИ ИНТЕРНЕТ, ИНФОРМАЦИОННЫЕ ТЕХНОЛОГИИ, ИСПОЛЬЗУЕМЫЕ ПРИ ОСУЩЕСТВЛЕНИИ ОБРАЗОВАТЕЛЬНОГО ПРОЦЕССА ПО ДИСЦИПЛИНЕ

9.1. Электронные библиотечные ресурсы

1. ЭБС «Издательство «Лань» (договор № 33.03-Р-3.1-3824/2021 от 26.09.2021г.; договор № 33.03-Р-3.1-3825/2021 от 26.09.2021г. Срок действия с 26.09.2021г. по 25.09.2022г.) - <https://e.lanbook.com/>
2. ЭБС «Электронное издательство ЮРАЙТ» (договор № 33.03-Л-3.1-4377/2022 от 16.03.2022г. Срок действия с 16.03.2022г. по 15.03.2023г.) - <https://urait.ru/>
3. ЭБС «Консультант студента «ООО «Политехресурс» (договор № 33.03-Р-3.1-4375/2022 на оказание услуг по предоставлению доступа к образовательной платформе ИКЗ 221770707263777070100100120015811244 от 16.03.2022г. Срок действия с 16.03.2022г. по 15.03.2023г.) - <https://www.studentlibrary.ru/>
4. Научная электронная библиотека «КиберЛенинка» - <https://cyberleninka.ru/>
5. Научная электронная библиотека eLIBRARY.RU - <https://elibrary.ru/>

9.2. Профессиональные базы данных и информационные справочные системы

1. Справочная Правовая Система «Консультант Юрист смарт-комплект Базовый ОВК-Ф» для нужд Новомосковского института РХТУ им. Д.И. Менделеева (контракт № 09-15ЭА/2022. ИКЗ 221770707263777070100100050016311244 от 05.04.2022г. Срок действия с 05.04.2022г. по 31.03.2023г.) - <http://www.consultant.ru/>
2. Информационно-коммуникационные технологии в образовании. Система федеральных образовательных порталов - <http://www.ict.edu.ru>
3. IC: ИТС Информационно-технологическое сопровождение пользователей IC: Предприятия - <https://its.1c.ru/section/news>
4. База данных «Citforum» - <http://citforum.ru/>
5. Интернет-версия справочно-правовой системы «Гарант» (информационно-правовой портал «Гарант.ру») - <http://www.garant.ru/>
6. Информационная система «Единое окно доступа к образовательным ресурсам» - <http://window.edu.ru/>
7. Российская государственная библиотека (РГБ) (информационно-справочная система) - <http://olden.rsl.ru/>
8. Российская национальная библиотека (информационно-справочная система) - <http://nlr.ru/>
9. Российская Книжная Палата (информационно-справочная система) - <http://www.bookchamber.ru/>
10. Профессиональная база данных. Энциклопедия - <http://uor-nsk.ru/>
11. Профессиональная база данных «Oxford dictionaries» (Оксфордские словари) - <http://www.natcorp.ox.ac.uk/>
12. Портал для аспирантов - <http://www.aspirantura.spb.ru/>
13. Электронный ресурс «Все для студента» - <https://www.twirpx.com/>

9.3. Программное обеспечение

1. Операционная система Microsoft Windows 7 - бессрочная лицензия в рамках подписки Azure Dev Tools for Teaching (бывший Microsoft Imagine Premium (бывший DreamSpark - The Novomoskovsk University (the branch) - EMDEPT - DreamSpark Premium <http://e5.onthehub.com/WebStore/Welcome.aspx?vsro=8&ws=9f5a10ad-c98b-e011-969d-0030487d8897>. Номер учетной записи: e5: 100039214))
2. Microsoft Word, Microsoft Excel, Microsoft PowerPoint из пакета Microsoft Office 365A1 - бессрочная лицензия в рамках подписки Azure Dev Tools for Teaching (бывший Microsoft Imagine Premium (бывший DreamSpark - The Novomoskovsk University (the branch) - EMDEPT - DreamSpark Premium <http://e5.onthehub.com/WebStore/Welcome.aspx?vsro=8&ws=9f5a10ad-c98b-e011-969d-0030487d8897>. Номер учетной записи: e5: 100039214))
3. Архиватор 7zip - распространяется под лицензией GNU LGPL license
4. Adobe Acrobat Reader - ПО Acrobat Reader DC, мобильное приложение Acrobat Reader - бесплатные и доступны для корпоративного распространения (<https://acrobat.adobe.com/ru/ru/acrobat/pdf-reader/volume-distribution.html>)
5. Браузер Mozilla FireFox – распространяется под лицензией Mozilla Public License 2.0 (MPL)
6. Lazarus – Профессиональный Free Pascal RAD IDE <http://www.lazarus-ide.org/>
7. Kaspersky Free <https://www.kaspersky.ru/free-antivirus>

10. МАТЕРИАЛЬНО-ТЕХНИЧЕСКАЯ БАЗА, НЕОБХОДИМАЯ ДЛЯ ОСУЩЕСТВЛЕНИЯ ОБРАЗОВАТЕЛЬНОГО ПРОЦЕССА ПО ДИСЦИПЛИНЕ

Наименование специальных помещений	Оснащенность специальных помещений
Аудитория для лекционных занятий (согласно расписанию учебных занятий)	Учебная мебель, доска Презентационная техника (ноутбук, проектор, экран – постоянное хранение в ауд. 213 с.к.)
Аудитория для практических занятий (согласно расписанию учебных занятий)	Учебная мебель, доска Компьютеры в сборе (в соответствии с паспортом аудитории), подключенные к локальной сети, с возможностью просмотра видеоматериалов и презентаций Доступ в Интернет, к ЭБС, электронным образовательным и информационным ресурсам, базе данных электронного каталога НИ РХТУ, системе управления учебными курсами Moodle, учебно-методическим материалам, размещенным на локальном сервере кафедры ВТИТ Презентационная техника (ноутбук, проектор, экран – постоянное хранение в ауд. 213 с.к.) Сканер
Аудитория для самостоятельной работы студентов (ауд. 219 с.к.)	Учебная мебель Компьютеры в сборе (в соответствии с паспортом аудитории), подключенные к локальной сети, с возможностью просмотра видеоматериалов и презентаций Доступ в Интернет, к ЭБС, электронным образовательным и информационным ресурсам, базе данных электронного каталога НИ РХТУ, системе управления учебными курсами Moodle, учебно-методическим материалам, размещенным на локальном сервере кафедры ВТИТ Многофункциональное устройство (принтер, сканер, копир)
Аудитория для групповых консультаций (согласно расписанию учебных занятий)	Учебная мебель, доска Презентационная техника (ноутбук, проектор, экран – постоянное хранение в ауд. 213 с.к.)

Аудитория для индивидуальных консультаций (ауд. 208 с.к.)	Учебная мебель Компьютер в сборе (в соответствии с паспортом аудитории), подключенный к локальной сети, с возможностью просмотра видеоматериалов и презентаций Доступ в Интернет, к ЭБС, электронным образовательным и информационным ресурсам, базе данных электронного каталога НИ РХТУ, системе управления учебными курсами Moodle, учебно-методическим материалам, размещенным на локальном сервере кафедры ВТИТ
Аудитория для текущего контроля (согласно расписанию учебных занятий)	Учебная мебель, доска Компьютеры в сборе (в соответствии с паспортом аудитории), подключенные к локальной сети, с возможностью просмотра видеоматериалов и презентаций Доступ в Интернет, к ЭБС, электронным образовательным и информационным ресурсам, базе данных электронного каталога НИ РХТУ, системе управления учебными курсами Moodle, учебно-методическим материалам, размещенным на локальном сервере кафедры ВТИТ Сканер
Аудитория для промежуточной аттестации (согласно расписанию учебных занятий)	Учебная мебель, доска При необходимости выполнения практического задания на ПК предусмотрена возможность использования компьютерного класса кафедры ВТИТ
Помещения для хранения и профилактического обслуживания учебного оборудования (ауд. 210а с.к., 211 с.к.)	Стеллажи, оборудование, инструменты, стенды, необходимые для профилактического обслуживания, текущего ремонта и хранения техники и учебного оборудования, участвующего в учебном процессе

Для инвалидов и лиц с ограниченными возможностями здоровья при необходимости имеется возможность проведения лекционных занятий и занятий семинарского типа на 1-ом этаже учебного корпуса. Возле входных дверей в учебный корпус установлен звонок в дежурную сотруднику. Предусмотрены широкие дверные проемы. Имеются специализированные кабинеты для самостоятельной и индивидуальной работы, оснащенные ПК. По ряду тем предусмотрены виртуальные занятия, в том числе с использованием презентаций и выполнением требуемого объема работ в режиме удаленного доступа.

При освоении дисциплины при необходимости используется электронное обучение и дистанционные образовательные технологии.

**ДОПОЛНЕНИЯ И ИЗМЕНЕНИЯ В РАБОЧЕЙ ПРОГРАММЕ
на 2022-2023 учебный год**

В рабочую программу дисциплины вносятся следующие изменения:

1. В перечень электронных библиотечных ресурсов (п. 9.1) вносятся следующие изменения:

ЭБС «Издательство «Лань» (договор № 33.03-Р-3.1-5182/2022 от 26.09.2022г.; договор № 33.03-Л-3.1-5181/2022 от 26.09.2022г. Срок действия с 26.09.2022г. по 25.09.2023г.) - <https://e.lanbook.com/>

Дополнения и изменения в рабочей программе рассмотрены и одобрены на заседании кафедры «Вычислительная техника и информационные технологии»

«10» 10 2022 г, протокол № 2/8

Руководитель ОПОП _____  _____ /Силий А.В./

**ДОПОЛНЕНИЯ И ИЗМЕНЕНИЯ В РАБОЧЕЙ ПРОГРАММЕ
на 2023-2024 учебный год**

I. В рабочую программу дисциплины вносятся следующие изменения:

Ресурсы информационно-телекоммуникационной сети Интернет, используемые при осуществлении образовательного процесса по дисциплине:

- перечень электронных библиотечных ресурсов;
- перечень профессиональных баз данных и информационных справочных систем.

Дополнения и изменения в рабочей программе дисциплины рассмотрены и одобрены на заседании кафедры «Вычислительная техника и информационные технологии»

«30» 06 2023 г, протокол № 10/6

Руководитель ОПОП _____  _____ /Сидин А.В./

9.1. Электронные библиотечные ресурсы

1. ЭБС «Издательство «Лань» (договор № 33.03-Р-3.1-5182/2022 от 26.09.2022г.; договор № 33.03-Л-3.1-5181/2022 от 26.09.2022г. Срок действия с 26.09.2022г. по 25.09.2023г.) - <https://e.lanbook.com/>
2. ЭБС «Электронное издательство ЮРАЙТ» (договор № 33.03-Л-3.1-6138/2023 от 20.04.2023г. Срок действия с 20.04.2023г. по 19.04.2024г.) - <https://urait.ru/>
3. ЭБС «ZNANIUM» (договор № 769 эбс / 33.02-Р-3.1-6158/2023 ИКЗ 2217707072637770701001000900115814244 от 24.04.2023г. Срок действия с 24.04.2023г. по 23.04.2024г.) - <https://znanium.com/>
4. ЭБС «Консультант студента» (договор № 818КС/01-2023/33.02-Л-3.1-6152/2023 от 26.04.2023г. Срок действия с 26.04.2023г. по 25.04.2024г.) - [https:// studentlibrary.ru/](https://studentlibrary.ru/)
5. Научная электронная библиотека «КиберЛенинка» - <https://cyberleninka.ru/>
6. Научная электронная библиотека eLIBRARY.RU - <https://elibrary.ru/>

9.2. Профессиональные базы данных и информационные справочные системы

1. Информационно-коммуникационные технологии в образовании. Система федеральных образовательных порталов - <http://www.ict.edu.ru>
2. IC: ИТС Информационно-технологическое сопровождение пользователей IC: Предприятия - <https://its.1c.ru/section/news>
3. База данных «Citforum» - <http://citforum.ru/>
4. Интернет-версия справочно-правовой системы «Гарант» (информационно-правовой портал «Гарант.ру») - <http://www.garant.ru/>
5. Информационная система «Единое окно доступа к образовательным ресурсам» - <http://window.edu.ru/>
6. Российская государственная библиотека (РГБ) (информационно-справочная система) - <http://olden.rsl.ru/>
7. Российская национальная библиотека (информационно-справочная система) - <http://nlr.ru/>
8. Российская Книжная Палата (информационно-справочная система) - <http://www.bookchamber.ru/>
9. Профессиональная база данных. Энциклопедия - <http://uor-nsk.ru/>
10. Профессиональная база данных «Oxford dictionaries» (Оксфордские словари) - <http://www.natcorp.ox.ac.uk/>
11. Портал для аспирантов - <http://www.aspirantura.spb.ru/>
12. Электронный ресурс «Все для студента» - <https://www.twirpx.com/>

МИНИСТЕРСТВО НАУКИ И ВЫСШЕГО ОБРАЗОВАНИЯ РОССИЙСКОЙ ФЕДЕРАЦИИ

Новомосковский институт (филиал)
федерального государственного бюджетного образовательного учреждения высшего
образования «Российский химико-технологический университет имени Д.И. Менделеева»
(Новомосковский институт РХТУ им. Д.И. Менделеева)



УТВЕРЖДАЮ
Директор Новомосковского института
РХТУ им. Д.И. Менделеева
Первухин В.Л.
« 30 » 09 2022 г.

Рабочая программа дисциплины

Базовые информационные технологии

Направление подготовки 09.03.01 «Информатика и вычислительная техника»

Направленность (профиль) подготовки «Автоматизированные системы обработки информации и управления»

Квалификация выпускника Бакалавр

Форма обучения заочная

г. Новомосковск – 2022 г.

Разработчик(ки):

к.э.н., доцент кафедры «Вычислительная техника и информационные технологии»
Новомосковского института РХТУ им. Д.И. Менделеева



Шабанова Н.Ю.

(подпись)

Рабочая программа рассмотрена и одобрена на заседании кафедры «Вычислительная техника и информационные технологии»

Протокол № 10/6-1 от 30.06.22

Зав.кафедрой, к.т.н, доцент



Силин А.В.

(подпись)

Эксперт

Советник генерального директора АО «Росин.тел»



Сироткин Д.В.

(подпись)

Рабочая программа согласована с деканом факультета «Кибернетика»

Декан, к.т.н., доцент



Маслова Н.В.

(подпись)

« 30 » 06 2022 г.

Рабочая программа согласована с деканом факультета *Заочного и очно-заочного обучения*

Декан, к.т.н., доцент

(подпись)



Стекольников А.В.

« 30 » 06 2022 г.

Рабочая программа согласована с руководителем учебно-методического управления Новомосковского института РХТУ им. Д.И. Менделеева

Руководитель,
д.х.н., профессор

(подпись)



Кизим Н.Ф.

« 30 » 06 2022 г.

1. ЦЕЛИ ОСВОЕНИЯ ДИСЦИПЛИНЫ

Настоящая рабочая программа дисциплины устанавливает требования к знаниям, умениям и навыкам обучающихся, а также определяет содержание и виды учебных занятий и отчетности.

Целью освоения дисциплины является обеспечение профессиональной подготовки обучающихся, основанное на формировании следующих компетенций, определенных основной профессиональной образовательной программой направления подготовки 09.03.01 «Информатика и вычислительная техника», направленность (профиль) «Автоматизированные системы обработки информации и управления» (уровень бакалавриата):

- УК-1 Способен осуществлять поиск, критический анализ и синтез информации, применять системный подход для решения поставленных задач
- ПК-1 Способен разрабатывать требования и проектировать программное обеспечение.

2. ПЛАНИРУЕМЫЕ РЕЗУЛЬТАТЫ ОБУЧЕНИЯ ПО ДИСЦИПЛИНЕ, СООТНЕСЕННЫЕ С ПЛАНИРУЕМЫМИ РЕЗУЛЬТАТАМИ ОСВОЕНИЯ ОПОП

Освоение дисциплины направлено на формирование следующих компетенций, определенных в учебном плане основной профессиональной образовательной программы:

Код компетенции	Содержание компетенции	Код и наименование индикатора достижения компетенции
УК-1	Способен осуществлять поиск, критический анализ и синтез информации, применять системный подход для решения поставленных задач	УК-1.1 Знать: – принципы сбора, отбора и обобщения информации, методики системного подхода для решения профессиональных задач УК-1.2 Уметь: – анализировать и систематизировать разнородные данные, оценивать эффективность процедур анализа проблем и принятия решений в профессиональной деятельности УК-1.3 Владеть: – навыками научного поиска и практической работы с информационными источниками; – методами принятия решений
ПК-1	Способен разрабатывать требования и проектировать программное обеспечение	ПК-1.1 Знать: – возможности существующей программно-технической архитектуры – возможности современных и перспективных средств разработки программных продуктов, технических средств – методологии разработки программного обеспечения и технологии программирования – методологии и технологии проектирования и использования баз данных – языки формализации функциональных спецификаций – виды архитектуры программного обеспечения и принципы ее построения – типовые решения, библиотеки программных модулей, шаблоны, классы объектов, используемые при разработке программного обеспечения – методы и средства проектирования программного обеспечения, баз данных и программных интерфейсов ПК-1.3 Уметь: – проводить анализ исполнения требований – вырабатывать варианты реализации требований – проводить оценку и обоснование рекомендуемых решений – осуществлять коммуникации с заинтересованными сторонами – выбирать средства реализации требований к программному обеспечению – вырабатывать варианты реализации программного обеспечения – использовать существующие типовые решения и шаблоны проектирования программного обеспечения – применять методы и средства проектирования программного обеспечения, структур данных, баз данных, программных интерфейсов ПК-1.5 Владеть: – методами анализа возможностей реализации требований к программному обеспечению – методами оценки времени и трудоемкости реализации требований к программному обеспечению – методами оценки и обоснования рекомендуемых решений – методами проектирования структур данных, баз данных и про-

		граммных интерфейсов – навыками разработки процедур сборки модулей и компонент программного обеспечения
--	--	--

3. МЕСТО ДИСЦИПЛИНЫ В СТРУКТУРЕ ОБРАЗОВАТЕЛЬНОЙ ПРОГРАММЫ

Дисциплина реализуется в рамках части, формируемой участниками образовательных отношений, Блока 1. Дисциплины (модули) основной профессиональной образовательной программы

Изучение дисциплины предполагает предварительное освоение следующих дисциплин (модулей), практик образовательной программы: Алгоритмические языки.

Освоение данной дисциплины необходимо как предшествующее для следующих дисциплин (модулей), практик образовательной программы: Учебная (эксплуатационная) практика, Базы данных, XML-технология/ Программирование в среде Windows, Теория принятия решений и методы оптимизации, Системное программное обеспечение, Основы геоинформатики, Технологии программирования, Производственная (технологическая (проектно-технологическая)) практика, Системы искусственного интеллекта/ Применение нейросетей в искусственном интеллекте, Архитектура современных ЭВМ/ Распределенные вычисления, Производственная практика (научно-исследовательская работа), Проектирование автоматизированных систем обработки информации и управления, Производственная (преддипломная) практика.

4. ОБЪЕМ ДИСЦИПЛИНЫ

Общая трудоемкость дисциплины составляет 180 ак.час. (135 астр.час.) или 5 зачетных единиц (з.е).

1 ак.час = 45 мин (коэффициент приведения академических часов к астрономическим – 0,75)

Вид учебной работы	Всего ак.час.	Семестры ак.час
		3
Контактная работа в том числе:	12,4	12,4
Лекции	4	4
Практические занятия		
Лабораторные работы	8	8
Экзамен	0,4	0,4
Зачет с оценкой		
Зачет		
Курсовой проект/ работа (зачет с оценкой)		
Самостоятельная работа (всего), в том числе:	159	159
Контактная самостоятельная работа - текущие консультации	0,6	0,6
Проработка лекционного материала	12	12
Подготовка к практическим занятиям		
Подготовка к лабораторным занятиям	32	32
Выполнение курсового проекта / работы		
Контрольная работа для студентов заочной формы обучения	113,4	113,4
Контактная самостоятельная работа - консультация перед экзаменом	1	1
Контроль, в том числе	8,6	8,6
Подготовка к промежуточной аттестации	8,6	8,6
Промежуточная аттестация		экзамен
Общая трудоемкость ак.час.	180	180
з.е.	5	5

5. СОДЕРЖАНИЕ И СТРУКТУРА ДИСЦИПЛИНЫ

5.1. Структура дисциплины и виды занятий

№ темы	Наименование темы дисциплины	Лекции	Занятия семинарского типа		Промеж. атт. ест., конс п/э	СРС	Контроль	Всего час.	Код формируемой компетенции
			Практ. занятия	Лаб. занятия					
1	Введение. Предмет и задачи курса. Особенности внедрения и применения информационных технологий	0,25				9	0,3	9,55	УК-1, ПК-1
2	Понятие информационных технологий	0,25		0,5		20	0,8	21,55	УК-1, ПК-1
3	Модели информационных процессов передачи, обработки, накопления данных	0,25		1		20	1	22,25	УК-1, ПК-1
4	Методология разработки информационных систем с использованием информационных технологий	0,75		1		20	1	22,75	УК-1, ПК-1
5	Системный подход к решению функци-	0,25				10	1	11,25	УК-1, ПК-1

	ональных задач и к организации информационных процессов								
6	Использование информационных технологий и их реализация	0,5	4,5		40	1,5	46,5		УК-1, ПК-1
7	Глобальные, базовые и конкретные ИТ	0,75	1		20	1	22,75		УК-1, ПК-1
8	Перспективы развития информационных технологий	0,5			10	1	11,5		УК-1, ПК-1
9	Средства информационных технологий	0,5			9	1	10,5		УК-1, ПК-1
	Консультация перед экзаменом				1		1		УК-1, ПК-1
	Промежуточная аттестация								
	Экзамен			0,4			0,4		УК-1, ПК-1
	Зачет с оценкой								
	Зачет								
	Курсовой проект/ раб. (зачет с оценкой)								
	Всего	4	8	0,4	159	8,6	180		

5.2. Содержание дисциплины, структурированное по темам

№ темы	Наименование темы дисциплины	Содержание раздела
1	Введение. Предмет и задачи курса. Особенности внедрения и применения информационных технологий	Цели и задачи дисциплины. Использование программных средств для решения практических задач в области внедрения информационных технологий. Информация как ресурс. Понятие информации. Виды информации. Превращение информации в ресурс. Понятие информационного общества. Основные характеристики информационного общества. Способы применения информационных технологий на основе информационной и библиографической культуры с учетом основных требований информационной безопасности
2	Понятие информационных технологий	Содержание информационных технологий как составной части информатики. Основные сведения об информационных технологиях. Определение и задачи информационных технологий. Общая классификация ИТ, их реализация в промышленности, административном управлении, обучении. Информационная технология как система. Базовые информационные процессы.
3	Модели информационных процессов передачи, обработки, накопления данных	Основные научные направления исследований в области обработки информации. Хранение информации. Принципы организации БД. Принципы организации ХД. Представление и использование информации.
4	Методология разработки информационных систем с использованием информационных технологий	Стадии разработки информационных систем. Оценка риска проекта информационной системы. Аспекты разработки информационных систем. Модели представления. Форматирование модели предметной области. Информационное обеспечение. Схемы представления проектных решений. Основные аспекты реализации информационных систем. Разработка программного обеспечения. Оценка качества информационных систем. Гипертекстовая технология HTML
5	Системный подход к решению функциональных задач и к организации информационных процессов	Категории системного подхода. Понятие структуры системы. Свойства ИТ как системы.
6	Использование информационных технологий и их реализация	Информационные технологии в промышленности и экономике. Информационные технологии в образовании. Аспекты информатизации образования. Вопросы повышения эффективности использования информационных ресурсов. Направления использования информационных технологий. Разновидности компьютерных обучающих средств. Информационные технологии автоматизированного проектирования. Особенности построения корпоративных систем. Технология CORBA.
7	Глобальные, базовые и конкретные ИТ	Мультимедиа. Геоинформационные технологии. Технологии защиты информации. CASE-технологии. Телекоммуникационные технологии. Технологии искусственного интеллекта. Прикладные информационные технологии. Информационные технологии организационного управления. Основные концепции и технологии. Интранет-технология.
8	Перспективы развития информационных технологий	Особенности новых ИТ. Модели, методы и средства их реализации. Задачи концептуального проектирования. Объектно-ориентированные среды. Компоненты и методология построения объектно-ориентированной модели. Функциональное и логическое программирование. «Облачные» технологии
9	Средства информационных технологий	Технологии разработки программного обеспечения. Инструментальная база информационных технологий. Программные средства информационных технологий. Базовые и прикладные средства. Технические средства информационных технологий. Архитектура ЭВМ для нечисловой обработки данных. Методические средства информационных технологий. Характеристика задач стандартизации.

5.3. Лабораторные занятия

№ п/п	№ темы	Наименование лабораторных работ	Трудоемкость, час.	Формы текущего контроля	Код формируемой компетенции
1	2	Понятие информационных технологий Офисные технологии. Изучение возможностей интегрированного пакета Microsoft Office 365, его состава и функций.	0,5	Отчет, Защита	УК-1, ПК-1

2	3	Модели информационных процессов передачи, обработки, накопления данных Офисные технологии. Комплексная лабораторная работа на совместное использование технологии OLE, графического редактора, текстового процессора Word, табличного процессора Excel.	1	Отчет, Защита	УК-1, ПК-1
3	4	Методология разработки информационных систем с использованием информационных технологий Web-технологии. Построение локального сайта с использованием языка HTML по индивидуальному заданию для каждого студента.	1	Отчет, Защита	УК-1, ПК-1
4	6	Использование информационных технологий и их реализация Сетевые технологии. Пакет LAZARUS. Локальные (файл-сервер) и сетевые (клиент-сервер) базы данных. Построение, доступ к данным, простейшие примеры на применение языка SQL. Создание баз данных и организация запросов по заданным условиям в пакете LAZARUS	1	Отчет, Защита	УК-1, ПК-1
5	6	Использование информационных технологий и их реализация Сетевые технологии. Пакет LAZARUS. Локальные (файл-сервер) и сетевые (клиент-сервер) базы данных. Построение, доступ к данным, простейшие примеры на применение языка SQL. Создание вычисляемых полей базы данных в пакете LAZARUS	1	Отчет, Защита	УК-1, ПК-1
6	6	Использование информационных технологий и их реализация Сетевые технологии. Пакет LAZARUS. Локальные (файл-сервер) и сетевые (клиент-сервер) базы данных. Построение, доступ к данным, простейшие примеры на применение языка SQL. Объединение таблиц и редактирование записей на основе SQL запросов в пакете LAZARUS	1	Отчет, Защита	УК-1, ПК-1
7	6	Использование информационных технологий и их реализация. Сетевые технологии. Пакет LAZARUS. Локальные (файл-сервер) и сетевые (клиент-сервер) базы данных. Построение, доступ к данным, простейшие примеры на применение языка SQL. Создание отчетов в пакете LAZARUS	1,5	Отчет, Защита	УК-1, ПК-1
8	7	Глобальные, базовые и конкретные ИТ Графические редакторы. Навыки работы с графическими редакторами. Сборка и редактирование изображений	1	Отчет, Защита, Тестирование	УК-1, ПК-1

5.4. Практические занятия

№ п/п	№ темы	Тематика практических занятий	Трудоемкость, час.	Формы текущего контроля	Код формируемой компетенции
		Не предусмотрены			

5.5. Курсовой проект (работа)

Тематика курсового проекта (работы)	Код формируемой компетенции
Не предусмотрен	

5.6. Самостоятельная работа обучающихся

Вид самостоятельной работы	Тематика самостоятельной работы обучающихся	Код формируемой компетенции
Курсовой проект (работа)	Не предусмотрен	
Проработка лекционного материала	Определена тематикой лекций	УК-1, ПК-1
Подготовка к практическим занятиям	Не предусмотрены	
Подготовка к лабораторным занятиям	Определена тематикой лабораторных работ	УК-1, ПК-1
Контрольная работа для студентов заочной формы обучения	Определена тематикой изучаемого материала	УК-1, ПК-1
Контактная самостоятельная работа	Определена тематикой изучаемого материала	УК-1, ПК-1

6. ФОНД ОЦЕНОЧНЫХ СРЕДСТВ ДЛЯ ПРОВЕДЕНИЯ ТЕКУЩЕГО КОНТРОЛЯ И ПРОМЕЖУТОЧНОЙ АТТЕСТАЦИИ ОБУЧАЮЩИХСЯ ПО ДИСЦИПЛИНЕ

Фонд оценочных средств для проведения текущей и промежуточной аттестации обучающихся по дисциплине базируется на перечне компетенций с указанием этапов их формирования в процессе освоения образовательной программы. Фонд оценочных средств обеспечивает

объективный контроль достижения всех результатов обучения, запланированных для дисциплины.

Фонд оценочных средств включает в себя:

- перечень компетенций, этапы их формирования в процессе освоения программы;
- описание показателей и критериев оценивания компетенций на различных этапах их формирования;
- описание шкал оценивания формирования компетенций;
- контрольные задания и другие оценочные материалы для текущего контроля и промежуточной аттестации
- методические материалы, определяющие процедуры оценивания знаний, умений, навыков, характеризующих этапы формирования компетенций.

Контроль освоения дисциплины производится согласно соответствующему локальному нормативному акту НИ РХТУ им. Д.И. Менделеева.

Фонд оценочных средств по данной дисциплине является приложением к рабочей программе дисциплины и представлен в отдельном документе.

7. МЕТОДИЧЕСКИЕ УКАЗАНИЯ ПО ОСВОЕНИЮ И ПРЕПОДАВАНИЮ ДИСЦИПЛИНЫ

Организация образовательного процесса регламентируется учебным планом и расписанием учебных занятий.

Язык обучения (преподавания) — русский.

Для всех видов аудиторных занятий 1 час устанавливается продолжительностью 45 минут. Зачетная единица составляет 27 астрономических часов или 36 академических часов. Через каждые 45 мин контактной работы делается перерыв продолжительностью 5 мин, а после двух часов контактной работы делается перерыв продолжительностью 10 мин.

Сетевая форма реализации программы дисциплины не используется.

Обучающийся имеет право на зачет результатов обучения по дисциплине, если она освоена им при получении среднего профессионального образования и /или высшего образования, а также дополнительного образования (при наличии). Зачтенные результаты обучения учитываются в качестве результатов промежуточной аттестации. Зачет результатов обучения осуществляется в порядке и формах, установленных локальным актом НИ РХТУ.

По всем вопросам учебной работы студент может обращаться к лектору курса – на лекциях, консультациях; к преподавателю, ведущему занятия семинарского типа, – на занятиях, консультациях; к заведующему кафедрой – в часы приёма.

Образовательные технологии

Учебный процесс при преподавании дисциплины основывается на использовании традиционных, инновационных и информационных образовательных технологий. Традиционные образовательные технологии представлены лекциями и занятиями семинарского типа. Инновационные образовательные технологии используются в виде применения активных и интерактивных форм проведения занятий. Информационные образовательные технологии реализуются путем активизации самостоятельной работы студентов в информационной образовательной среде.

При проведении учебных занятий обеспечивается развитие у обучающихся навыков командной работы, межличностной коммуникации, принятия решений, лидерских качеств (включая при необходимости проведение интерактивных лекций, групповых дискуссий, ролевых игр, тренингов, анализ ситуаций и имитационных моделей, преподавание дисциплины в форме курсов, составленных на основе результатов научных исследований, в том числе с учетом региональных особенностей профессиональной деятельности выпускников и потребностей работодателей).

Лекции

Лекционный курс предполагает систематизированное изложение основных вопросов содержания дисциплины. На первой лекции лектор обязан предупредить студентов, применительно по какой основной литературе (учебникам, учебным пособиям) будет прочитан курс.

Лекционный курс обеспечивает более глубокое понимание учебных вопросов при значительно меньшей затрате времени, чем это требуется большинству студентов при самостоятельном изучении материала.

Занятия семинарского типа

Занятия семинарского типа - в виде лабораторных занятий

Лабораторные занятия представляют собой выполнение лабораторных работ (лабораторного практикума)

Лабораторный практикум начинается с ознакомления с техникой безопасности. Студенты изучают инструкцию по технике безопасности работы в данной лаборатории, контролирует ее понимание студентами, после чего каждый студент ставит свою подпись в листе учета прошедших инструктаж.

По каждой лабораторной работе студентом оформляется письменный отчет (протокол).

Текущий контроль на лабораторных работах проводится в виде устных опросов («допуск», «защита» по итогам лабораторных работ). При этом оценивается ход лабораторных работ, достигнутые результаты, качество оформления отчета, своевременность сдачи.

Самостоятельная работа студента

Для успешного освоения дисциплины студентам необходимо не только посещать аудиторные занятия, но и вести активную самостоятельную работу. При самостоятельной проработке курса студент должен:

- выполнить контрольную работу для студентов заочной формы обучения;
- проработать лекционный материал, в т.ч. повторить законспектированный на лекционном занятии материал и дополнить его с учетом рекомендованной по данной теме литературы;
- изучить рекомендованную основную и дополнительную литературу, при необходимости составлять тезисы, аннотации и конспекты наиболее важных моментов;
- подготовиться к занятиям семинарского типа (лабораторным занятиям);
- использовать для самопроверки материалы оценочных средств;

7.1. Методические указания для обучающихся по освоению дисциплины

Перед изучением дисциплины студентам необходимо ознакомиться:

- с содержанием рабочей программы дисциплины;
- с целями и задачами дисциплины, её связями с другими дисциплинами (модулями) образовательной программы;
- методическими разработками по данной дисциплине, имеющимся в электронно-образовательной среде ВУЗа;
- с расписанием занятий по дисциплине, графиком консультаций преподавателей.

Методические указания по подготовке к аудиторным занятиям

Рекомендации по подготовке к лекционным занятиям.

Изучение дисциплины требует систематического и последовательного накопления теоретических знаний, следовательно, пропуски отдельных тем не позволяют глубоко освоить предмет. Студентам необходимо:

- перед каждой лекцией рекомендуется просматривать рабочую программу дисциплины, что позволит сэкономить время на записывание темы лекции, ее основных вопросов, рекомендуемой литературы;
- по указанию лектора на отдельные лекции надо приносить соответствующие материал на бумажных носителях (учебники, учебно-методические пособия), в электронном виде (таблицы, графики, схемы), если данный материал будет охарактеризован, прокомментирован, дополнен преподавателем непосредственно на лекции;
- перед следующей лекцией необходимо просмотреть по конспекту материал предыдущей.

При затруднениях в восприятии материала следует обратиться к основным литературным источникам. Если разобраться в материале не удалось, необходимо обратиться к лектору или к преподавателю на практических занятиях.

Рекомендации по подготовке к занятиям семинарского типа

Студентам следует:

- приносить с собой рекомендованные преподавателем к конкретному занятию литературу;
- при необходимости оформить протокол лабораторной работы;
- перед занятием по рекомендованным литературным источникам проработать теоретический материал, соответствующей теме;
- при подготовке следует обязательно использовать не только лекции, учебную литературу, но и научные статьи, материалы периодической печати, нормативно-правовые акты и пр.;
- теоретический материал следует соотносить с современным состоянием дел, так как в содержании предмета могут появиться изменения, дополнения, которые не всегда отражены в учебной литературе;
- в начале занятий задать преподавателю вопросы по материалу, вызвавшему затруднения в ходе самостоятельной работы;
- в ходе занятия не отвлекаться, давать конкретные, четкие ответы по существу вопросов;
- на занятии доводить каждую задачу до окончательного решения, демонстрировать понимание проведенных расчетов (анализов, ситуаций);
- в случае затруднений обращаться к преподавателю.

Студентам, пропустившим занятия (независимо от причин), или не выполнившим рассматриваемые на занятии задания, рекомендуется не позже чем в двухнедельный срок явиться на консультацию к преподавателю и отчитаться по теме занятия.

Методические указания по подготовке к промежуточной аттестации по дисциплине

Изучение дисциплины завершается промежуточной аттестацией – сдачей экзамена. Промежуточная аттестация является формой итогового контроля знаний и умений, полученных на лекциях, занятиях семинарского типа и в процессе самостоятельной работы.

В период подготовки к промежуточной аттестации студент вновь обращается к пройденному учебному материалу. При этом он не только закрепляет полученные знания, но и получает новые. Подготовка студента к промежуточной аттестации включает в себя три этапа:

- 1) самостоятельная работа в течение семестра;
- 2) непосредственная подготовка в дни, предшествующие промежуточной аттестации по темам курса;
- 3) подготовка к ответу на вопросы, содержащиеся в контрольных заданиях (билетах).

Литература для подготовки к промежуточной аттестации рекомендуется преподавателем и указана в рабочей программе дисциплины. Для полноты учебной информации и ее сравнения желательно использовать не менее двух учебников, учебных пособий. Студент вправе сам придерживаться любой из представленных в учебниках точек зрения по спорной проблеме (в том числе отличной от преподавателя), но при условии достаточной аргументации.

Важным источником подготовки к промежуточной аттестации является конспект лекций, где учебный материал дается в систематизированном виде, основные положения его детализируются, подкрепляются современными фактами и информацией, которые в силу новизны не вошли в печатные источники. В ходе подготовки к промежуточной аттестации студентам необходимо обращать внимание не только на уровень запоминания, но и на степень понимания излагаемых проблем.

К промежуточной аттестации допускаются студенты, выполнившие все необходимые задания, предусмотренные рабочей программой дисциплины.

Промежуточная аттестация проводится преподавателем по вопросам/заданиям, охватывающим, как правило, материал лекций и занятий семинарского типа. По окончании ответа преподаватель может задать студенту дополнительные и уточняющие вопросы. Результаты промежуточной аттестации объявляются студенту после ее окончания в тот же день.

7.2. Методические рекомендации по организации и осуществлению самостоятельной работы обучающегося

Учебно-методическое обеспечение для самостоятельной работы студента по дисциплине

Учебно-методическое обеспечение для самостоятельной работы студента по дисциплине включает:

1. Конспект лекций
2. Основная и дополнительная литература (см. ниже).
3. Методические указания для обучающихся по освоению дисциплины
4. Интернет-ресурсы (см. ниже)
5. Информационные справочные системы (см. ниже)
6. Монографии, научные статьи, Интернет-публикации по тематике дисциплины
7. Фонд оценочных средств для проведения промежуточной аттестации обучающихся по дисциплине (см. выше).

Методические рекомендации по организации самостоятельной работы студента

Самостоятельная работа студентов (СРС) — это деятельность учащихся, которую они совершают без непосредственной помощи и указаний преподавателя, руководствуясь сформировавшимися ранее представлениями о порядке и правильности выполнения операций. Цель СРС в процессе обучения заключается, как в усвоении знаний, так и в формировании умений и навыков по их использованию в новых условиях на новом учебном материале. Самостоятельная работа призвана обеспечивать возможность осуществления студентами самостоятельной познавательной деятельности в обучении, и является видом учебного труда, способствующего формированию у студентов самостоятельности.

Самостоятельная работа студентов включает в себя выполнение различного рода заданий, которые ориентированы на более глубокое усвоение материала изучаемой дисциплины. К выполнению заданий для самостоятельной работы предъявляются следующие требования: задания должны исполняться самостоятельно и представляться в установленный срок, а также соответствовать установленным требованиям по оформлению.

Студентам следует:

- руководствоваться планом контрольных пунктов, определенным рабочей программой дисциплины;
- выполнять все плановые задания, выдаваемые преподавателем для самостоятельного выполнения, и разбирать на занятиях семинарского типа и консультациях неясные вопросы;

- использовать при подготовке соответствующие локальные нормативные документы ВУЗа.

Методические рекомендации по выполнению контрольной работы для студентов заочной формы обучения

Для заочной формы обучения предусмотрен текущий контроль в виде сдачи и защиты контрольной работы для студентов заочной формы обучения.

Контрольная работа для студентов заочной формы обучения - одна из форм самостоятельной работы студента. В процессе работы расширяется научно-теоретический кругозор по избранной теме, совершенствуются навыки самостоятельного изучения литературы и ее анализ.

Цель написания контрольной работы для студентов заочной формы обучения состоит в том, чтобы научить студента пользоваться литературой, привить умение популярно излагать сложные вопросы, найти решение заданной проблемы.

Тематика контрольных работ для студентов заочной формы обучения представлена в рабочей программе.

Контрольная работа для студентов заочной формы обучения может быть в виде теоретического задания и / или практического задания (несколько практических заданий). Контрольная работа для студентов заочной формы обучения, содержащая теоретическое задание, может иметь следующую структуру: содержание, введение, изложение основного содержания темы, заключение, список использованных источников.

При выполнении контрольной работы студенту рекомендуется:

- соблюдение всех требований, предъявляемых к содержанию и оформлению контрольной работы для студентов заочной формы обучения по данной дисциплине;

- использование рекомендованной литературы.

- поиск примеров и анализ информации.

- консультации у преподавателя.

Выбор варианта контрольной работы для студентов заочной формы обучения определяется преподавателем. До начала или во время сессии, но до промежуточной аттестации по дисциплине студент заочной формы обучения должен представить преподавателю предварительно на проверку, а далее при успешном ее выполнении – к итоговому собеседованию (защите) свою контрольную работу.

Если контрольная работа зачтена, но имеются замечания, то ее необходимо доработать в соответствии с требованиями преподавателя и предъявить на промежуточной аттестации. Если контрольная работа не зачтена, то студенту необходимо ее полностью переделать с учетом замечаний и снова представить на проверку преподавателю.

После защиты контрольной работы по дисциплине и при условии выполнения всех форм текущего контроля, предусмотренных рабочей программой дисциплины, студент заочной формы обучения допускается до промежуточной аттестации по данной дисциплине.

Методические рекомендации по работе с литературой

В рабочей программе представлен список основной и дополнительной литературы по курсу – это учебники, учебно-методические пособия или указания. Дополнительная литература – учебники, монографии, сборники научных трудов, журнальные и газетные статьи, различные справочники, энциклопедии, Интернет-ресурсы.

Любая форма самостоятельной работы студента начинается с изучения соответствующей литературы как в библиотеке / электронно-библиотечной системе, так и дома. Изучение указанных источников расширяет границы понимания предмета дисциплины

В данной рабочей программе приведен перечень основных и дополнительных источников, которые предлагается изучить в процессе обучения по дисциплине. Кроме того, для расширения и углубления знаний по данной дисциплине целесообразно использовать: библиотеку диссертаций; научные публикации в тематических журналах; полнотекстовые базы данных библиотеки; имеющиеся в библиотеке ВУЗа и региона, публикации на электронных и бумажных носителях.

Выбранную монографию или статью целесообразно внимательно просмотреть. В книгах следует ознакомиться с оглавлением и научно-справочным аппаратом, прочитать аннотацию и предисловие. Целесообразно пролистать, рассмотреть иллюстрации, таблицы, диаграммы, приложения. Такое ознакомление позволит узнать, какие главы следует читать внимательно, а какие прочитать быстро. В книге или журнале, принадлежащих студенту, ключевые позиции можно выделять маркером или делать пометки на полях. При работе с электронным документом также следует выделять важную информацию. Если книга или журнал не являются собственностью студента, то целесообразно записывать номера страниц, которые привлекли внимание. Позже следует вернуться к ним, перечитать или переписать нужную информацию.

Выделяются следующие виды записей при работе с литературой. Конспект – краткая схематическая запись основного содержания научной работы. Целью является не переписывание произведения, а выявление его логики, системы доказательств, основных выводов. Хороший конспект должен сочетать полноту изложения с краткостью. Цитата – точное воспроизведение текста. Заключается в кавычки. Точно указывается страница источника. Тезисы – концентрированное изложение основных положений прочитанного материала. Аннотация – очень краткое изложение содержания прочитанной работы. Резюме – наиболее общие выводы и положения работы, ее концептуальные итоги. Записи в той или иной форме не только способствуют пониманию и усвоению изучаемого материала, но и помогают вырабатывать навыки ясного изложения в письменной форме тех или иных теоретических вопросов.

7.3. Методические рекомендации для преподавателей

Обучение студентов строится на основе следующих принципов:

1. Цель обучения – познакомить с идеями и методами науки; развивать умения и навыки применения принципов и законов для решения как простых, так и нестандартных задач.

2. Обучение должно органически сочетаться с воспитанием. Нужно развивать в студентах волевые качества и трудолюбие. Ненавязчиво прививать элементы культуры поведения. В частности, преподаватель должен личным примером воспитывать в студентах пунктуальность и уважение к чужому времени (входить в аудиторию со звонком, заканчивать занятия также со звонком, даже если для этого придется прерваться на полуслове). После звонка с занятия начинается личное время студента, посягать на которое преподаватель не имеет права.

3. Обучение должно быть не пассивным (студентам сообщается некоторый объем информации, рассматриваются способы решения тех или иных задач), а активным. Необходимо строить обучение так, чтобы в овладении материалом основную роль играла память логическая, а не формальная. Запоминание должно достигаться через глубокое понимание материала. Дисциплина должна предстать перед студентами не как некоторый объем информации, который нужно запомнить, а как логичная наука

4. Одно из важнейших условий успешного обучения – умение организовать работу студентов.

5. Отношение преподавателя к студентам должно носить характер доброжелательной требовательности. Для стимулирования работы студентов нужно использовать поощрение, одобрение, похвалу, но не порицание (порицание может применяться лишь как исключение). Преподаватель должен быть для студентов доступным.

6. Необходим регулярный контроль работы студентов. Правильно поставленный контроль помогает студентам организовать систематические самостоятельные занятия, а преподавателю - достичь высоких результатов в обучении.

Важнейшей задачей преподавателей, ведущих занятия по дисциплине, является выработка у студентов осознания необходимости и полезности знания дисциплины как теоретической и практической основы для изучения последующих в обучении дисциплин (модулей). Методически преподавание дисциплины основано, в первую очередь, на чтении лекций по основным разделам курса, проведении лабораторного практикума с использованием современного оборудования, привитии навыков эксперимента и его обработки.

С целью более эффективного усвоения студентами материала данной дисциплины рекомендуется при проведении лекционных занятий и занятиях семинарского типа использовать современные технические средства обучения, а именно презентации лекций, наглядные пособия, компьютерное тестирование.

Для более глубокого изучения предмета и подготовки ряда вопросов (тем) для самостоятельного изучения по разделам дисциплины преподаватель предоставляет студентам необходимую информацию об использовании учебно-методического обеспечения: учебниках, учебных пособиях, сборниках примеров и задач и описание лабораторных работ, Интернет-ресурсов. Содержание занятий определяется настоящей рабочей программой дисциплины.

Для контроля знаний студентов по дисциплине проводится текущий и промежуточный контроль. При текущем контроле рекомендуется использовать контрольную работу для студентов заочной формы обучения, тестирование, а при предусмотренных учебным планом лабораторных занятиях – допуск, оформление отчета (протокола), защиту лабораторной работы. Контрольное тестирование включает в себя задания по всем или по выбранным темам раздела рабочей программы дисциплины.

Организуя самостоятельную работу, необходимо постоянно обучать студентов методам такой работы.

Лекционные занятия – главное звено дидактического цикла обучения. Цель лекции – формирование у студентов ориентировочной основы для последующего усвоения материала методом самостоятельной работы. Содержание лекции должно отвечать следующим дидактическим требованиям:

- изложение материала от простого к сложному, от известного к неизвестному;
- логичность, четкость и ясность в изложении материала;
- возможность проблемного изложения, дискуссии, диалога с целью активизации деятельности студентов;
- опора смысловой части лекции на подлинные факты, события, явления, статистические данные;
- тесная связь теоретических положений и выводов с практикой и будущей профессиональной деятельностью студентов.

Преподаватель, ведущий лекционные занятия, должен знать существующие в педагогической науке и используемые на практике варианты лекций, их дидактические и воспитывающие возможности, а также их место в структуре процесса обучения.

При изложении материала важно помнить, что почти половина информации на лекции передается через интонацию. В профессиональном общении исходить из того, что восприятие лекций студентами заочной формы обучения существенно отличается по готовности и умению от восприятия студентами очной формы.

Преподавателю на этапе подготовки к лабораторным занятиям следует учитывать, что освоение студентом лабораторного практикума – необходимая составная часть работы студента при освоении дисциплины. Каждый студент за время изучения дисциплины должен выполнить определенное количество лабораторных работ

Все студенты перед началом работы в лаборатории проходят инструктаж по технике безопасности. Каждый студент в специальном журнале ставит свою подпись о том, что он прослушал инструктаж по технике безопасности работы в лаборатории и обязуется выполнять все пункты инструктажа.

Студенты допускаются к выполнению работы только после проверки преподавателем готовности студента.

Готовность студента к выполнению лабораторной работы состоит в следующем:

а) проведена текущая работа, а именно изучен соответствующий теоретический материал, подготовлен протокол лабораторной работы для записи результатов (в случае необходимости);

б) знание экспериментальной составляющей данной работы в рамках описания работы в методических указаниях (лабораторном практикуме) или учебнике, умение работать с оборудованием;

в) знание правил техники безопасности при работе с оборудованием, используемым в данной лабораторной работе.

Студент не допускается к выполнению работы, если:

а) не подготовлен протокол для записи результатов;

б) студент не знает теории работы в рамках теоретического введения методических указаний (лабораторного практикума) и не представляет, что и каким методом он будет делать.

Однако, не получивший допуск к выполнению работы, до окончания лабораторного занятия студент работает в аудитории, устраняя допущенные недоработки.

Студентам, пропустившим занятия по уважительным причинам (имеется допуск из деканата), предоставляется возможность ее выполнения в другое время, указанное преподавателем. Студентам, пропустившим занятия по неуважительным причинам, предоставляется возможность ее выполнения в другое время, указанное ведущим преподавателем. Студенты, нуждающиеся в дополнительной подготовке, могут воспользоваться услугами Центра дополнительных образовательных услуг ВУЗа.

В течение одного занятия допускается выполнение не более одной лабораторной работы.

На титульном листе отчета по лабораторной работе (протокола) должны быть указаны фамилия и инициалы студента, код учебной группы. Отчет (протокол) также должен содержать цель работы, порядок выполнения.

Оформление отчета (протокола) работы завершается написанием выводов.

Прием «защиты» лабораторной работы заключается в проверке:

а) результатов работы,

б) достоверности расчетов и их соответствия измерениям (при необходимости);

в) правильности построения графиков (при необходимости);

г) оформления работы и выводов.

Правила ведения журнала преподавателя:

1) выполненная работа отмечается в журнале, а также в отчете по лабораторной работе (протоколе) студента подписью преподавателя и проставкой даты.

2) в графе журнала учета выполненных студентами лабораторных работ делается отметка о выполнении. Если работа «защищена», делается отметка о защите.

3) при допуске студента к промежуточной аттестации по данной дисциплине необходимо наличие зачетов по всем лабораторным работам, предусмотренным рабочей программой дисциплины.

При реализации рабочей программы дисциплины при контактной работе со студентами возможно применение активных и/или интерактивных форм обучения, в т.ч. компьютерных презентаций при чтении лекций, дискуссий, семинаров в диалоговом режиме и др.

Самостоятельная работа студентов предполагает индивидуальную работу с учебным материалом, выполнение контрольной работы для студентов заочной формы обучения, проработку лекционного материала, подготовку к занятиям семинарского типа (лабораторным занятиям), а также контактную самостоятельную работу с преподавателем, включающую текущие консультации и др.

При проведении текущего контроля и промежуточной аттестации студентов важно всегда помнить, что систематичность, объективность, аргументированность – главные принципы, на которых основаны контроль и оценка знаний студентов. Контроль и оценка знаний студента, требуют учета его индивидуального стиля в осуществлении учебной деятельности. Знание критериев оценки знаний обязательно для преподавателя и студента.

7.4. Методические рекомендации по обучению лиц с ограниченными возможностями здоровья и инвалидов

При обучении лиц с ограниченными возможностями здоровья и инвалидов профессорско-преподавательский состав должен первоначально ознакомиться с психолого-физиологическими особенностями обучающихся инвалидов и лиц с ограниченными возможностями здоровья, индивидуальными программами реабилитации инвалидов. При необходимости организуется дополнительная поддержка преподавания психологами, социальными работниками, прошедшими подготовку ассистентами.

При необходимости используются социально-активные и рефлексивные методы обучения, технологии социокультурной реабилитации с целью оказания помощи в установлении полноценных межличностных отношений с другими студентами, создании комфортного психологического климата в студенческой группе.

Подбор и разработка учебных материалов производится с учетом предоставления материала в различных формах: аудиальной, визуальной, с использованием специальных технических средств и информационных систем.

Освоение дисциплины лицами с ограниченными возможностями здоровья осуществляется с использованием средств обучения общего и специального назначения (персонального и коллективного использования).

Для инвалидов и лиц с ограниченными возможностями здоровья при необходимости есть возможность проводить лекционные и ряд лабораторных занятий на 1-ом этаже учебных корпусов. Имеются специализированные кабинеты для самостоятельной и индивидуальной работы, оснащенные ПК.

Для студентов с ограниченными возможностями здоровья предусматривается доступная форма предоставления контрольных заданий и других материалов оценочных средств, а именно:

- в печатной или электронной форме (для лиц с нарушениями опорно-двигательного аппарата);
- в печатной форме или электронной форме с увеличенным шрифтом и контрастностью (для лиц с нарушениями слуха, речи, зрения);
- методом чтения ассистентом задания вслух (для лиц с нарушениями зрения).

Лабораторные работы по возможности выполняются методом вычислительного эксперимента или виртуально на ПК (при необходимости с помощью ассистента).

Студентам с ограниченными возможностями здоровья и инвалидам увеличивается время на подготовку ответов на контрольные вопросы. Для таких студентов предусматривается доступная форма предоставления ответов на задания, а именно:

- письменно на бумаге или набором ответов на компьютере (для лиц с нарушениями слуха, речи);
- выбором ответа из возможных вариантов при тестировании с использованием услуг ассистента (для лиц с нарушениями опорно-двигательного аппарата);
- устно (для лиц с нарушениями зрения, опорно-двигательного аппарата).

При необходимости для обучающихся с инвалидностью процедура оценивания результатов обучения может проводиться в несколько этапов.

8. ОСНОВНАЯ И ДОПОЛНИТЕЛЬНАЯ УЧЕБНАЯ ЛИТЕРАТУРА, НЕОБХОДИМАЯ ДЛЯ ОСВОЕНИЯ ДИСЦИПЛИНЫ

а) основная литература

1. Бирюков А.Н. Процессы управления информационными технологиями [Электронный ресурс]: учебное пособие / А.Н. Бирюков. – Электрон.дан. – Москва, 2016. – 263 с. - Режим доступа: <https://e.lanbook.com/book/100388>
2. Кияев В.И. Развитие информационных технологий [Электронный ресурс]: учебное пособие / В.И. Кияев, О.Н. Граничин. – Электрон.дан. – Москва, 2016. – 198 с. - Режим доступа: <https://e.lanbook.com/book/100479>
3. Назаров С.В. Основы информационных технологий [Электронный ресурс]: учебное пособие / С.В. Назаров, С.Н. Белоусова, И.А. Бессонова, Р.С. Гиляревский. – Электрон.дан. – Москва, 2016. – 530 с. - Режим доступа: <https://e.lanbook.com/book/100297>
4. Советов Б.Я. Информационные технологии: теоретические основы [Электронный ресурс]: учебное пособие / Б.Я. Советов, В.В. Цехановский. – Электрон.дан. – Санкт-Петербург: Лань, 2017. – 444 с. - Режим доступа: <https://e.lanbook.com/book/93007>
5. Шабанова Н.Ю., Ефремова О.А., Барков А.А. Информационные технологии Лабораторный практикум для студентов направления подготовки 09.03.01 «Информатика и вычислительная техника» Новомосковский институт (филиал) ФГБОУ ВО «РХТУ им Д И Менделеева»; Новомосковск, 2017. – 40 с.
6. Костюк А.В. Информационные технологии. Базовый курс [Электронный ресурс]: учебник / А.В. Костюк, С.А. Бобонец, А.В. Флегонтов, А.К. Черных. – Электрон.дан. – Санкт-Петербург: Лань, 2018. – 604 с. - Режим доступа: <https://e.lanbook.com/book/104884>
7. Коломейченко А.С. Информационные технологии [Электронный ресурс]: учебное пособие / А.С. Коломейченко, Н.В. Польшакова, О.В. Чеха. – Электрон.дан. – Санкт-Петербург: Лань, 2018. – 228 с. - Режим доступа: <https://e.lanbook.com/book/101862>

б) дополнительная литература

1. Емельянов В.И., Левшин В.Г., Шабанова Н.Ю. Web - технологии. Язык HTML. Учебно-методическое пособие / РХТУ им. Д.И. Менделеева, Новомосковский ин-т; Новомосковск, 2006. - 114 с.
2. Емельянов В.И., Шабанова Н.Ю. Информационные технологии. Учебное пособие, НИ РХТУ им. Д.И. Менделеева, В.И. Емельянов, Н.Ю. Шабанова, Новомосковск, 2007. - 142с.
3. Шабанова Н.Ю., Ефремова О.А. Информационные технологии Лабораторный практикум для студентов направления подготовки 230100 «Информатика и вычислительная техника» Новомосковский институт (филиал) ФГБОУ ВПО «РХТУ им Д И Менделеева»; Новомосковск, 2012. – 40 с.
4. Цехановский В.В. Управление данными [Электронный ресурс]: учебник / В.В. Цехановский, В.Д. Чертовской. – Электрон.дан. – Санкт-Петербург: Лань, 2015. – 432 с. - Режим доступа: <https://e.lanbook.com/book/65152>
5. Баранова Е.В. Информационные технологии в образовании [Электронный ресурс]: учебник / Е.В. Баранова, М.И. Бочаров, С.С. Куликова, Т.Б. Павлова; под ред. Носковой Т.Н. – Электрон.дан. – Санкт-Петербург: Лань, 2016. – 296 с. - Режим доступа: <https://e.lanbook.com/book/81571>
6. Ачкасов В.Ю. Программирование баз данных в Delphi [Электронный ресурс]: учебное пособие / В.Ю. Ачкасов. – Электрон.дан. – Москва: , 2016. – 432 с. - Режим доступа: <https://e.lanbook.com/book/100397>
7. Головицына М.В. Информационные технологии в экономике [Электронный ресурс]: учебное пособие / М.В. Головицына. – Электрон.дан. – Москва: , 2016. – 589 с. - Режим доступа: <https://e.lanbook.com/book/100597>
8. Граничин О.Н. Информационные технологии в управлении [Электронный ресурс]: учебное пособие / О.Н. Граничин, В.И. Кияев. – Электрон.дан. – Москва: , 2016. – 400 с. - Режим доступа: <https://e.lanbook.com/book/100598>

9. РЕСУРСЫ ИНФОРМАЦИОННО-ТЕЛЕКОММУНИКАЦИОННОЙ СЕТИ ИНТЕРНЕТ, ИНФОРМАЦИОННЫЕ ТЕХНОЛОГИИ, ИСПОЛЗУЕМЫЕ ПРИ ОСУЩЕСТВЛЕНИИ ОБРАЗОВАТЕЛЬНОГО ПРОЦЕССА ПО ДИСЦИПЛИНЕ

9.1. Электронные библиотечные ресурсы

1. ЭБС «Издательство «Лань» (договор № 33.03-Р-3.1-3824/2021 от 26.09.2021г.; договор № 33.03-Р-3.1-3825/2021 от 26.09.2021г. Срок действия с 26.09.2021г. по 25.09.2022г.) - <https://e.lanbook.com/>

2. ЭБС «Электронное издательство ЮРАЙТ» (договор № 33.03-Л-3.1-4377/2022 от 16.03.2022г. Срок действия с 16.03.2022г. по 15.03.2023г.) - <https://urait.ru/>
3. ЭБС «Консультант студента «ООО «Политехресурс» (договор № 33.03-П-3.1-4375/2022 на оказание услуг по предоставлению доступа к образовательной платформе ИКЗ 221770707263777070100100120015811244 от 16.03.2022г. Срок действия с 16.03.2022г. по 15.03.2023г.) - <https://www.studentlibrary.ru/>
4. Научная электронная библиотека «КиберЛенинка» - <https://cyberleninka.ru/>
5. Научная электронная библиотека eLIBRARY.RU - <https://elibrary.ru/>

9.2. Профессиональные базы данных и информационные справочные системы

1. Справочная Правовая Система «Консультант Юрист смарт-комплект Базовый ОВК-Ф» для нужд Новомосковского института РХТУ им. Д.И. Менделеева (контракт № 09-15ЭА/2022. ИКЗ 221770707263777070100100050016311244 от 05.04.2022г. Срок действия с 05.04.2022г. по 31.03.2023г.) - <http://www.consultant.ru/>
2. Информационно-коммуникационные технологии в образовании. Система федеральных образовательных порталов - <http://www.ict.edu.ru>
3. IC: ИТС Информационно-технологическое сопровождение пользователей IC: Предприятия - <https://its.1c.ru/section/news>
4. База данных «Citforum» - <http://citforum.ru/>
5. Интернет-версия справочно-правовой системы «Гарант» (информационно-правовой портал «Гарант.ру») - <http://www.garant.ru/>
6. Информационная система «Единое окно доступа к образовательным ресурсам» - <http://window.edu.ru/>
7. Российская государственная библиотека (РГБ) (информационно-справочная система) - <http://olden.rsl.ru/>
8. Российская национальная библиотека (информационно-справочная система) - <http://nlr.ru/>
9. Российская Книжная Палата (информационно-справочная система) - <http://www.bookchamber.ru/>
10. Профессиональная база данных. Энциклопедия - <http://uor-nsk.ru/>
11. Профессиональная база данных «Oxford dictionaries» (Оксфордские словари) - <http://www.natcorp.ox.ac.uk/>
12. Портал для аспирантов - <http://www.aspirantura.spb.ru/>
13. Электронный ресурс «Все для студента» - <https://www.twirpx.com/>

9.3. Программное обеспечение

1. Операционная система Microsoft Windows 7 - бессрочная лицензия в рамках подписки Azure Dev Tools for Teaching (бывший Microsoft Imagine Premium (бывший DreamSpark - The Novomoskovsk University (the branch) - EMDEPT - DreamSpark Premium <http://e5.onthefhub.com/WebStore/Welcome.aspx?vsro=8&ws=9f5a10ad-c98b-e011-969d-0030487d8897>. Номер учетной записи: e5: 100039214))
2. Microsoft Word, Microsoft Excel, Microsoft PowerPoint из пакета Microsoft Office 365A1 - бессрочная лицензия в рамках подписки Azure Dev Tools for Teaching (бывший Microsoft Imagine Premium (бывший DreamSpark - The Novomoskovsk University (the branch) - EMDEPT - DreamSpark Premium <http://e5.onthefhub.com/WebStore/Welcome.aspx?vsro=8&ws=9f5a10ad-c98b-e011-969d-0030487d8897>. Номер учетной записи: e5: 100039214))
3. Архиватор 7zip - распространяется под лицензией GNU LGPL license
4. Adobe Acrobat Reader - ПО Acrobat Reader DC, мобильное приложение Acrobat Reader - бесплатные и доступны для корпоративного распространения (<https://acrobat.adobe.com/ru/ru/acrobat/pdf-reader/volume-distribution.html>)
5. Браузер Mozilla FireFox – распространяется под лицензией Mozilla Public License 2.0 (MPL)
6. Lazarus – Профессиональный Free Pascal RAD IDE <http://www.lazarus-ide.org/>
7. KompoZer - визуальный HTML-редактор <http://www.kompozer.net/>
8. Nvu – лицензия Mozilla tri-license: MPL/GNU GPL/LGPL
9. Kaspersky Free <https://www.kaspersky.ru/free-antivirus>

10. МАТЕРИАЛЬНО-ТЕХНИЧЕСКАЯ БАЗА, НЕОБХОДИМАЯ ДЛЯ ОСУЩЕСТВЛЕНИЯ ОБРАЗОВАТЕЛЬНОГО ПРОЦЕССА ПО ДИСЦИПЛИНЕ

Наименование специальных помещений	Оснащенность специальных помещений
Аудитория для лекционных занятий (согласно расписанию учебных занятий)	Учебная мебель, доска Презентационная техника (ноутбук, проектор, экран – постоянное хранение в ауд. 213 с.к.)
Аудитория для лабораторных занятий (согласно расписанию учебных занятий)	Учебная мебель, доска Компьютеры в сборе (в соответствии с паспортом аудитории), подключенные к локальной сети, с возможностью просмотра видеоматериалов и презентаций Доступ в Интернет, к ЭБС, электронным образовательным и информационным ресурсам, базе данных электронного каталога НИ РХТУ, системе управления учебными курсами Moodle, учебно-методическим материалам, размещенным на локальном сервере кафедры ВТИТ Презентационная техника (ноутбук, проектор, экран – постоянное хранение в ауд. 213 с.к.) Сканер
Аудитория для самостоятельной работы студентов (ауд. 219 с.к.)	Учебная мебель Компьютеры в сборе (в соответствии с паспортом аудитории), подключенные к локальной сети, с возможностью просмотра видеоматериалов и презентаций Доступ в Интернет, к ЭБС, электронным образовательным и информационным ресурсам, базе данных электронного каталога НИ РХТУ, системе управления учебными курсами Moodle, учебно-методическим материалам, размещенным на локальном сервере кафедры ВТИТ Многофункциональное устройство (принтер, сканер, копир)
Аудитория для групповых консультаций (согласно расписанию учебных занятий)	Учебная мебель, доска Презентационная техника (ноутбук, проектор, экран – постоянное хранение в ауд. 213 с.к.)
Аудитория для индивидуальных консультаций (ауд. 208 с.к.)	Учебная мебель Компьютер в сборе (в соответствии с паспортом аудитории), подключенный к локальной сети, с возможностью просмотра видеоматериалов и презентаций Доступ в Интернет, к ЭБС, электронным образовательным и информационным ресурсам, базе данных электронного каталога НИ РХТУ, системе управления учебными курсами Moodle, учебно-методическим материалам, размещенным на локальном сервере кафедры ВТИТ

Аудитория для текущего контроля (согласно расписанию учебных занятий)	Учебная мебель, доска Компьютеры в сборе (в соответствии с паспортом аудитории), подключенные к локальной сети, с возможностью просмотра видеоматериалов и презентаций Доступ в Интернет, к ЭБС, электронным образовательным и информационным ресурсам, базе данных электронного каталога НИ РХТУ, системе управления учебными курсами Moodle, учебно-методическим материалам, размещенным на локальном сервере кафедры ВТИТ Сканер
Аудитория для промежуточной аттестации (согласно расписанию учебных занятий)	Учебная мебель, доска При необходимости выполнения практического задания на ПК предусмотрена возможность использования компьютерного класса кафедры ВТИТ
Помещения для хранения и профилактического обслуживания учебного оборудования (ауд. 210а с.к., 211 с.к.)	Стеллажи, оборудование, инструменты, стенды, необходимые для профилактического обслуживания, текущего ремонта и хранения техники и учебного оборудования, участвующего в учебном процессе

Для инвалидов и лиц с ограниченными возможностями здоровья при необходимости имеется возможность проведения лекционных занятий и занятий семинарского типа на 1-ом этаже учебного корпуса. Возле входных дверей в учебный корпус установлен звонок в дежурную сотруднику. Предусмотрены широкие дверные проемы. Имеются специализированные кабинеты для самостоятельной и индивидуальной работы, оснащенные ПК. По ряду тем предусмотрены виртуальные занятия, в том числе с использованием презентаций и выполнением требуемого объема работ в режиме удаленного доступа.

При освоении дисциплины при необходимости используется электронное обучение и дистанционные образовательные технологии.

ДОПОЛНЕНИЯ И ИЗМЕНЕНИЯ В РАБОЧЕЙ ПРОГРАММЕ
на 2022-2023 учебный год

В рабочую программу дисциплины вносятся следующие изменения:

1. В перечень электронных библиотечных ресурсов (п. 9.1) вносятся следующие изменения:

ЭБС «Издательство «Лань» (договор № 33.03-Р-3.1-5182/2022 от 26.09.2022г.; договор № 33.03-Л-3.1-5181/2022 от 26.09.2022г. Срок действия с 26.09.2022г. по 25.09.2023г.) - <https://e.lanbook.com/>

Дополнения и изменения в рабочей программе рассмотрены и одобрены на заседании кафедры «Вычислительная техника и информационные технологии»

«10» 10 2022 г, протокол № 2/8

Руководитель ОПОП _____  _____ /Силин А.В./

**ДОПОЛНЕНИЯ И ИЗМЕНЕНИЯ В РАБОЧЕЙ ПРОГРАММЕ
на 2023-2024 учебный год**

1. В рабочую программу дисциплины вносятся следующие изменения:

Ресурсы информационно-телекоммуникационной сети Интернет, используемые при осуществлении образовательного процесса по дисциплине:

- перечень электронных библиотечных ресурсов;
- перечень профессиональных баз данных и информационных справочных систем.

Дополнения и изменения в рабочей программе дисциплины рассмотрены и одобрены на заседании кафедры «Вычислительная техника и информационные технологии»

«30» 06 2023 г, протокол № 10/6

Руководитель ОПОП _____



_____/Силин А.В./

9.1. Электронные библиотечные ресурсы

1. ЭБС «Издательство «Лань» (договор № 33.03-П-3.1-5182/2022 от 26.09.2022г.; договор № 33.03-Л-3.1-5181/2022 от 26.09.2022г. Срок действия с 26.09.2022г. по 25.09.2023г.) - <https://e.lanbook.com/>
2. ЭБС «Электронное издательство ЮРАЙТ» (договор № 33.03-Л-3.1-6138/2023 от 20.04.2023г. Срок действия с 20.04.2023г. по 19.04.2024г.) - <https://urait.ru/>
3. ЭБС «ZNANIUM» (договор № 769 эбс / 33.02-П-3.1-6158/2023 ИКЗ 2217707072637770701001000900115814244 от 24.04.2023г. Срок действия с 24.04.2023г. по 23.04.2024г.) - <https://znanium.com/>
4. ЭБС «Консультант студента» (договор № 818КС/01-2023/33.02-Л-3.1-6152/2023 от 26.04.2023г. Срок действия с 26.04.2023г. по 25.04.2024г.) - [https:// studentlibrary.ru/](https://studentlibrary.ru/)
5. Научная электронная библиотека «КиберЛенинка» - <https://cyberleninka.ru/>
6. Научная электронная библиотека eLIBRARY.RU - <https://elibrary.ru/>

9.2. Профессиональные базы данных и информационные справочные системы

1. Информационно-коммуникационные технологии в образовании. Система федеральных образовательных порталов - <http://www.ict.edu.ru>
2. ИС: ИТС Информационно-технологическое сопровождение пользователей ИС: Предприятия - <https://its.1c.ru/section/news>
3. База данных «Citforum» - <http://citforum.ru/>
4. Интернет-версия справочно-правовой системы «Гарант» (информационно-правовой портал «Гарант.ру») - <http://www.garant.ru/>
5. Информационная система «Единое окно доступа к образовательным ресурсам» - <http://window.edu.ru/>
6. Российская государственная библиотека (РГБ) (информационно-справочная система) - <http://olden.rsl.ru/>
7. Российская национальная библиотека (информационно-справочная система) - <http://nlr.ru/>
8. Российская Книжная Палата (информационно-справочная система) - <http://www.bookchamber.ru/>
9. Профессиональная база данных. Энциклопедия - <http://uor-nsk.ru/>
10. Профессиональная база данных «Oxford dictionaries» (Оксфордские словари) - <http://www.natcorp.ox.ac.uk/>
11. Портал для аспирантов - <http://www.aspirantura.spb.ru/>
12. Электронный ресурс «Все для студента» - <https://www.twirpx.com/>

МИНИСТЕРСТВО НАУКИ И ВЫСШЕГО ОБРАЗОВАНИЯ РОССИЙСКОЙ ФЕДЕРАЦИИ

Новомосковский институт (филиал)
федерального государственного бюджетного образовательного учреждения высшего
образования «Российский химико-технологический университет имени Д.И. Менделеева»
(Новомосковский институт РХТУ им. Д.И. Менделеева)



УТВЕРЖДАЮ
Директор Новомосковского института
РХТУ им. Д.И. Менделеева

Первухин В.Л.

2022 г.

Рабочая программа дисциплины

Вычислительная математика

Направление подготовки 09.03.01 «Информатика и вычислительная техника»

Направленность (профиль) подготовки «Автоматизированные системы обработки информации и управления»


Квалификация выпускника Бакалавр

Форма обучения заочная

г. Новомосковск – 2022 г.

Разработчик(ки):

к.т.н., доцент кафедры «Вычислительная техника и информационные технологии»
Новомосковского института РХТУ им. Д.И. Менделеева


Винокуров В.Н.

к.э.н., доцент кафедры «Вычислительная техника и информационные технологии»
Новомосковского института РХТУ им. Д.И. Менделеева


Шабанова Н.Ю.

Рабочая программа рассмотрена и одобрена на заседании кафедры «Вычислительная техника и информационные технологии»

Протокол № 10/6-1 от 30.06.22

Зав.кафедрой, к.т.н, доцент 
Силин А.В.

Эксперт

Советник генерального директора АО «Росин.тел»


Сироткин Д.В.

Рабочая программа согласована с деканом факультета «Кибернетика»

Декан, к.т.н., доцент 
Маслова Н.В.


« 30 » 06 2022 г.

Рабочая программа согласована с деканом факультета *Заочного и очно-заочного обучения*

Декан, к.т.н., доцент 
Стекольников А.В.

« 30 » 06 2022 г.

Рабочая программа согласована с руководителем учебно-методического управления Новомосковского института РХТУ им. Д.И. Менделеева

Руководитель,
д.х.н., профессор 
Кизим Н.Ф.

« 30 » 06 2022 г.

1. ЦЕЛИ ОСВОЕНИЯ ДИСЦИПЛИНЫ

Настоящая рабочая программа дисциплины устанавливает требования к знаниям, умениям и навыкам обучающихся, а также определяет содержание и виды учебных занятий и отчетности.

Целью освоения дисциплины является обеспечение профессиональной подготовки обучающихся, основанное на формировании следующих компетенций, определенных основной профессиональной образовательной программой направления подготовки 09.03.01 «Информатика и вычислительная техника», направленность (профиль) «Автоматизированные системы обработки информации и управления» (уровень бакалавриата):

- ПК-1 Способен разрабатывать требования и проектировать программное обеспечение.

2. ПЛАНИРУЕМЫЕ РЕЗУЛЬТАТЫ ОБУЧЕНИЯ ПО ДИСЦИПЛИНЕ, СООТНЕСЕННЫЕ С ПЛАНИРУЕМЫМИ РЕЗУЛЬТАТАМИ ОСВОЕНИЯ ОПОП

Освоение дисциплины направлено на формирование следующих компетенций, определенных в учебном плане основной профессиональной образовательной программы:

Код компетенции	Содержание компетенции	Код и наименование индикатора достижения компетенции
ПК-1	Способен разрабатывать требования и проектировать программное обеспечение	<p>ПК-1.2 Знать: – методы и приемы формализации и решения практических задач профессиональной деятельности – методики, формы и способы обработки и представления информации для принятия оптимальных решений в профессиональной деятельности</p> <p>ПК-1.4 Уметь: – применять методы и приемы формализации и решения практических задач профессиональной деятельности – использовать методики, формы и способы обработки и представления информации для принятия оптимальных решений в профессиональной деятельности</p> <p>ПК-1.6 Владеть: – навыками применения методы и приемы формализации и решения практических задач профессиональной деятельности – навыками использования методики, формы и способы обработки и представления информации для принятия оптимальных решений в профессиональной деятельности</p>

3. МЕСТО ДИСЦИПЛИНЫ В СТРУКТУРЕ ОБРАЗОВАТЕЛЬНОЙ ПРОГРАММЫ

Дисциплина реализуется в рамках части, формируемой участниками образовательных отношений, Блока 1. Дисциплины (модули) основной профессиональной образовательной программы.

Изучение дисциплины предполагает предварительное освоение следующих дисциплин (модулей), практик образовательной программы: Дискретная математика, Проблемно-ориентированный программный комплекс AutoCAD/ Проблемно-ориентированный/программный комплекс Inventor.

Освоение данной дисциплины необходимо как предшествующее для следующих дисциплин (модулей), практик образовательной программы: Теория информации/ Теория помехоустойчивого кодирования, Теория принятия решений и методы оптимизации, Моделирование систем/ Основы теории управления, Производственная (преддипломная) практика.

4. ОБЪЕМ ДИСЦИПЛИНЫ

Общая трудоемкость дисциплины составляет 144 ак.час. (108 астр.час.) или 4 зачетных единиц (з.е).

1 ак.час = 45 мин (коэффициент приведения академических часов к астрономическим – 0,75)

Вид учебной работы	Всего ак.час.	Семестры
		ак.час
		5
Контактная работа	16,4	16,4
в том числе:		
Лекции	8	8
Практические занятия		
Лабораторные работы	8	8
Экзамен		
Зачет с оценкой	0,4	0,4
Зачет		
Курсовой проект/ работа (зачет с оценкой)		
Самостоятельная работа (всего),	124	124
в том числе:		
Контактная самостоятельная работа - текущие консультации	1,2	1,2
Проработка лекционного материала	16	16
Подготовка к практическим занятиям		

Подготовка к лабораторным занятиям		48	48
Выполнение курсового проекта / работы			
Контрольная работа для студентов заочной формы обучения		58,8	58,8
Контактная самостоятельная работа - консультация перед экзаменом			
Контроль, в том числе		3,6	3,6
Подготовка к промежуточной аттестации		3,6	3,6
Промежуточная аттестация			зачет с оценкой
Общая трудоемкость	ак.час.	144	144
	з.е.	4	4

5. СОДЕРЖАНИЕ И СТРУКТУРА ДИСЦИПЛИНЫ

5.1. Структура дисциплины и виды занятий

№ тем	Наименование темы дисциплины	Лекции	Занятия семинарского типа		Промеж. атт. ест., конс п/э	СРС	Контроль	Всего час.	Код формируемой компетенции
			Практ. занятия	Лаб. занятия					
1	Введение в вычислительную математику. Цели и задачи курса. Особенности применения	0,25				4	0,2	4,45	ПК-1
2	Особенности математических вычислений, реализуемых на компьютере	0,25				4	0,2	4,45	ПК-1
3	Математические программные системы	0,5				10	0,2	10,7	ПК-1
4	Численные методы линейной алгебры	0,5		1		12	0,2	13,7	ПК-1
5	Решение нелинейных уравнений	1		1		12	0,5	14,5	ПК-1
6	Решение систем нелинейных уравнений	1		1		12	0,2	14,2	ПК-1
7	Интерполяция функций	1		1		12	0,2	14,2	ПК-1
8	Методы приближения и аппроксимации	1		1		12	0,2	14,2	ПК-1
9	Численное интегрирование	0,5		1		12	0,5	14	ПК-1
10	Численное дифференцирование	0,5		1		12	0,5	14	ПК-1
11	Приближённое решение обыкновенных дифференциальных уравнений	1		1		12	0,5	14,5	ПК-1
12	Преобразование Фурье. Равномерное приближение функций	0,5				10	0,2	10,7	ПК-1
	Консультация перед экзаменом								
	Промежуточная аттестация								
	Экзамен								
	Зачет с оценкой					0,4		0,4	ПК-1
	Зачет								
	Курсовой проект/ раб. (зачет с оценкой)								
	Всего	8		8		124	3,6	144	

5.2. Содержание дисциплины, структурированное по темам

№ темы	Наименование темы дисциплины	Содержание раздела
1	Введение в вычислительную математику. Цели и задачи курса. Особенности применения	Цели и задачи курса. История прикладной математики, главная задача вычислительной математики. Математические модели и численные методы. Составные части современной вычислительной математики. Применение основных законов вычислительной математики в профессиональной деятельности. Использование программных средств для решения практических задач численными методами. Особенности обоснования проектных решений, постановки и выполнения экспериментов по проверке их корректности и эффективности с применением численных методов
2	Особенности математических вычислений, реализуемых на компьютере	Теоретические основы численных методов. Погрешности вычислений. Понятие абсолютной и относительной погрешности. Структура погрешности. Погрешность функции нескольких переменных. Погрешность суммы и произведения. Устойчивость и сложность алгоритмов (по памяти, по времени).
3	Математические программные системы	Обзор математических программных систем. Основы работы в среде Mathcad.
4	Численные методы линейной алгебры	Решение систем линейных уравнений. Метод последовательных приближений. Метод Зейделя. Метод обратной матрицы. Условия применимости и погрешности методов.
5	Решение нелинейных уравнений	Метод половинного деления. Метод простых итераций. Метод Вегстейна. Метод касательных. Модифицированный и усовершенствованный методы Ньютона. Метод секущих. Комбинированный метод хорд и касательных. Условия применимости и погрешности методов.
6	Решение систем нелинейных уравнений	Метод итераций. Метод Ньютона. Модифицированный метод Ньютона. Усовершенствованный метод Ньютона. Метод градиентов. Погрешности методов.
7	Интерполяция функций	Общие сведения об интерполяции функций. Метод Вандермонда. Интерполяционный многочлен Лагранжа. Интерполяционные формулы Ньютона. Обратное интерполирование. Интер-

		полирование сплайнами. Погрешность интерполяции.
8	Методы приближения и аппроксимации	Общие сведения. Метод наименьших квадратов. Аппроксимация ортогональными многочленами Чебышева.
9	Численное интегрирование	Общие сведения. Простейшие квадратурные формулы. Формулы прямоугольников. Формула трапеций. Формула Симпсона (парабол). Погрешности методов.
10	Численное дифференцирование	Численное дифференцирование. Общие сведения. Формулы, получаемые на основе формул Ньютона, Лагранжа, Бесселя, Стирлинга, Гаусса. Погрешности методов.
11	Приближённое решение обыкновенных дифференциальных уравнений	Общие сведения. Метод Эйлера и его модификации. Методы Рунге-Кутты. Специальные формулы для решения дифференциальных уравнений второго порядка.
12	Преобразование Фурье. Равномерное приближение функций	Общие сведения. Примеры использования преобразований Фурье для решения частных задач приближения функций.

5.3. Лабораторные занятия

№ п/п	№ темы	Наименование лабораторных работ	Трудоемкость, час.	Формы текущего контроля	Код формируемой компетенции
1	4	Решение систем линейных уравнений.	1	Отчет, Защита	ПК-1
2	5	Решение нелинейных уравнений.	1	Отчет, Защита	ПК-1
3	6	Решение систем нелинейных уравнений.	1	Отчет, Защита	ПК-1
4	7	Интерполяция функций.	1	Отчет, Защита	ПК-1
5	8	Методы приближения и аппроксимации.	1	Отчет, Защита	ПК-1
6	9	Численное интегрирование.	1	Отчет, Защита	ПК-1
7	10	Численное дифференцирование.	1	Отчет, Защита	ПК-1
8	11	Приближённое решение обыкновенных дифференциальных уравнений.	1	Отчет, Защита, Тестирование	ПК-1

5.4. Практические занятия

№ п/п	№ темы	Тематика практических занятий	Трудоемкость, час.	Формы контроля	Код формируемой компетенции
		Не предусмотрены			

5.5. Курсовой проект (работа)

Тематика курсового проекта (работы)	Код формируемой компетенции
Не предусмотрен	

5.6. Самостоятельная работа обучающихся

Вид самостоятельной работы	Тематика самостоятельной работы обучающихся	Код формируемой компетенции
Курсовой проект (работа)	Не предусмотрен	
Проработка лекционного материала	Определена тематикой лекций	ПК-1
Подготовка к практическим занятиям	Не предусмотрены	
Подготовка к лабораторным занятиям	Определена тематикой лабораторных работ	ПК-1
Контрольная работа для студентов заочной формы обучения	Определена тематикой изучаемого материала	ПК-1
Контактная самостоятельная работа	Определена тематикой изучаемого материала	ПК-1

6. ФОНД ОЦЕНОЧНЫХ СРЕДСТВ ДЛЯ ПРОВЕДЕНИЯ ТЕКУЩЕГО КОНТРОЛЯ И ПРОМЕЖУТОЧНОЙ АТТЕСТАЦИИ ОБУЧАЮЩИХСЯ ПО ДИСЦИПЛИНЕ

Фонд оценочных средств для проведения текущей и промежуточной аттестации обучающихся по дисциплине базируется на перечне компетенций с указанием этапов их формирования в процессе освоения образовательной программы. Фонд оценочных средств обеспечивает объективный контроль достижения всех результатов обучения, запланированных для дисциплины.

Фонд оценочных средств включает в себя:

- перечень компетенций, этапы их формирования в процессе освоения программы;
- описание показателей и критериев оценивания компетенций на различных этапах их формирования,
- описание шкал оценивания формирования компетенций;
- контрольные задания и другие оценочные материалы для текущего контроля и промежуточной аттестации
- методические материалы, определяющие процедуры оценивания знаний, умений, навыков, характеризующих этапы формирования

компетенций.

Контроль освоения дисциплины производится согласно соответствующему локальному нормативному акту НИ РХТУ им. Д.И. Менделеева.

Фонд оценочных средств по данной дисциплине является приложением к рабочей программе дисциплины и представлен в отдельном документе.

7. МЕТОДИЧЕСКИЕ УКАЗАНИЯ ПО ОСВОЕНИЮ И ПРЕПОДАВАНИЮ ДИСЦИПЛИНЫ

Организация образовательного процесса регламентируется учебным планом и расписанием учебных занятий.

Язык обучения (преподавания) — русский.

Для всех видов аудиторных занятий 1 час устанавливается продолжительностью 45 минут. Зачетная единица составляет 27 астрономических часов или 36 академических часов. Через каждые 45 мин контактной работы делается перерыв продолжительностью 5 мин, а после двух часов контактной работы делается перерыв продолжительностью 10 мин.

Сетевая форма реализации программы дисциплины не используется.

Обучающийся имеет право на зачет результатов обучения по дисциплине, если она освоена им при получении среднего профессионального образования и /или высшего образования, а также дополнительного образования (при наличии). Зачтенные результаты обучения учитываются в качестве результатов промежуточной аттестации. Зачет результатов обучения осуществляется в порядке и формах, установленных локальным актом НИ РХТУ.

По всем вопросам учебной работы студент может обращаться к лектору курса – на лекциях, консультациях; к преподавателю, ведущему занятия семинарского типа, – на занятиях, консультациях; к заведующему кафедрой – в часы приёма.

Образовательные технологии

Учебный процесс при преподавании дисциплины основывается на использовании традиционных, инновационных и информационных образовательных технологий. Традиционные образовательные технологии представлены лекциями и занятиями семинарского типа. Инновационные образовательные технологии используются в виде применения активных и интерактивных форм проведения занятий. Информационные образовательные технологии реализуются путем активизации самостоятельной работы студентов в информационной образовательной среде.

При проведении учебных занятий обеспечивается развитие у обучающихся навыков командной работы, межличностной коммуникации, принятия решений, лидерских качеств (включая при необходимости проведение интерактивных лекций, групповых дискуссий, ролевых игр, тренингов, анализ ситуаций и имитационных моделей, преподавание дисциплины в форме курсов, составленных на основе результатов научных исследований, в том числе с учетом региональных особенностей профессиональной деятельности выпускников и потребностей работодателей).

Лекции

Лекционный курс предполагает систематизированное изложение основных вопросов содержания дисциплины. На первой лекции лектор обязан предупредить студентов, применительно по какой основной литературе (учебникам, учебным пособиям) будет прочитан курс.

Лекционный курс обеспечивает более глубокое понимание учебных вопросов при значительно меньшей затрате времени, чем это требуется большинству студентов при самостоятельном изучении материала.

Занятия семинарского типа

Занятия семинарского типа - в виде лабораторных занятий

Лабораторные занятия представляют собой выполнение лабораторных работ (лабораторного практикума)

Лабораторный практикум начинается с ознакомления с техникой безопасности. Студенты изучают инструкцию по технике безопасности работы в данной лаборатории, контролирует ее понимание студентами, после чего каждый студент ставит свою подпись в листе учета прошедших инструктаж.

По каждой лабораторной работе студентом оформляется письменный отчет (протокол).

Текущий контроль на лабораторных работах проводится в виде устных опросов («допуск», «защита» по итогам лабораторных работ). При этом оценивается ход лабораторных работ, достигнутые результаты, качество оформления отчета, своевременность сдачи.

Самостоятельная работа студента

Для успешного освоения дисциплины студентам необходимо не только посещать аудиторные занятия, но и вести активную самостоятельную работу. При самостоятельной проработке курса студент должен:

- выполнить контрольную работу для студентов заочной формы обучения;
- проработать лекционный материал, в т.ч. повторить законспектированный на лекционном занятии материал и дополнить его с учетом рекомендованной по данной теме литературы;
- изучить рекомендованную основную и дополнительную литературу, при необходимости составлять тезисы, аннотации и конспекты наиболее важных моментов;
- подготовиться к занятиям семинарского типа (лабораторным занятиям);
- использовать для самопроверки материалы оценочных средств;

7.1. Методические указания для обучающихся по освоению дисциплины

Перед изучением дисциплины студентам необходимо ознакомиться:

- с содержанием рабочей программы дисциплины;
- с целями и задачами дисциплины, её связями с другими дисциплинами (модулями) образовательной программы;
- методическими разработками по данной дисциплине, имеющимся в электронно-образовательной среде ВУЗа;
- с расписанием занятий по дисциплине, графиком консультаций преподавателей.

Методические указания по подготовке к аудиторным занятиям

Рекомендации по подготовке к лекционным занятиям.

Изучение дисциплины требует систематического и последовательного накопления теоретических знаний, следовательно, пропуски отдельных тем не позволяют глубоко освоить предмет. Студентам необходимо:

- перед каждой лекцией рекомендуется просматривать рабочую программу дисциплины, что позволит сэкономить время на записывание темы лекции, ее основных вопросов, рекомендуемой литературы;
- по указанию лектора на отдельные лекции надо приносить соответствующие материал на бумажных носителях (учебники, учебно-методические пособия), в электронном виде (таблицы, графики, схемы), если данный материал будет охарактеризован, прокомментирован, дополнен преподавателем непосредственно на лекции;

- перед следующей лекцией необходимо просмотреть по конспекту материал предыдущей.
При затруднениях в восприятии материала следует обратиться к основным литературным источникам. Если разобраться в материале не удалось, необходимо обратиться к лектору или к преподавателю на практических занятиях.

Рекомендации по подготовке к занятиям семинарского типа

Студентам следует:

- приносить с собой рекомендованные преподавателем к конкретному занятию литературу;
 - при необходимости оформить протокол лабораторной работы;
 - перед занятием по рекомендованным литературным источникам проработать теоретический материал, соответствующей теме;
 - при подготовке следует обязательно использовать не только лекции, учебную литературу, но и научные статьи, материалы периодической печати, нормативно-правовые акты и пр.;
 - теоретический материал следует соотносить с современным состоянием дел, так как в содержании предмета могут появиться изменения, дополнения, которые не всегда отражены в учебной литературе;
 - в начале занятий задать преподавателю вопросы по материалу, вызвавшему затруднения в ходе самостоятельной работы;
 - в ходе занятия не отвлекаться, давать конкретные, четкие ответы по существу вопросов;
 - на занятии доводить каждую задачу до окончательного решения, демонстрировать понимание проведенных расчетов (анализов, ситуаций);
 - в случае затруднений обращаться к преподавателю.
- Студентам, пропустившим занятия (независимо от причин), или не выполнившим рассматриваемые на занятии задания, рекомендуется не позже чем в двухнедельный срок явиться на консультацию к преподавателю и отчитаться по теме занятия.

Методические указания по подготовке к промежуточной аттестации по дисциплине

Изучение дисциплины завершается промежуточной аттестацией – сдачей зачета с оценкой. Промежуточная аттестация является формой итогового контроля знаний и умений, полученных на лекциях, занятиях семинарского типа и в процессе самостоятельной работы.

В период подготовки к промежуточной аттестации студент вновь обращается к пройденному учебному материалу. При этом он не только закрепляет полученные знания, но и получает новые. Подготовка студента к промежуточной аттестации включает в себя три этапа:

- 1) самостоятельная работа в течение семестра;
- 2) непосредственная подготовка в дни, предшествующие промежуточной аттестации по темам курса;
- 3) подготовка к ответу на вопросы, содержащиеся в контрольных заданиях (билетах).

Литература для подготовки к промежуточной аттестации рекомендуется преподавателем и указана в рабочей программе дисциплины. Для полноты учебной информации и ее сравнения желательно использовать не менее двух учебников, учебных пособий. Студент вправе сам придерживаться любой из представленных в учебниках точек зрения по спорной проблеме (в том числе отличной от преподавателя), но при условии достаточной аргументации.

Важным источником подготовки к промежуточной аттестации является конспект лекций, где учебный материал дается в систематизированном виде, основные положения его детализируются, подкрепляются современными фактами и информацией, которые в силу новизны не вошли в печатные источники. В ходе подготовки к промежуточной аттестации студентам необходимо обращать внимание не только на уровень запоминания, но и на степень понимания излагаемых проблем.

К промежуточной аттестации допускаются студенты, выполнившие все необходимые задания, предусмотренные рабочей программой дисциплины.

Промежуточная аттестация проводится преподавателем по вопросам/заданиям, охватывающим, как правило, материал лекций и занятий семинарского типа. По окончании ответа преподаватель может задать студенту дополнительные и уточняющие вопросы. Результаты промежуточной аттестации объявляются студенту после ее окончания в тот же день.

7.2. Методические рекомендации по организации и осуществлению самостоятельной работы обучающегося

Учебно-методическое обеспечение для самостоятельной работы студента по дисциплине

Учебно-методическое обеспечение для самостоятельной работы студента по дисциплине включает:

1. Конспект лекций
2. Основная и дополнительная литература (см. ниже).
3. Методические указания для обучающихся по освоению дисциплины
4. Интернет-ресурсы (см. ниже)
5. Информационные справочные системы (см. ниже)
6. Монографии, научные статьи, Интернет-публикации по тематике дисциплины
7. Фонд оценочных средств для проведения промежуточной аттестации обучающихся по дисциплине (см. выше).

Методические рекомендации по организации самостоятельной работы студента

Самостоятельная работа студентов (СРС) — это деятельность учащихся, которую они совершают без непосредственной помощи и указаний преподавателя, руководствуясь сформировавшимися ранее представлениями о порядке и правильности выполнения операций. Цель СРС в процессе обучения заключается, как в усвоении знаний, так и в формировании умений и навыков по их использованию в новых условиях на новом учебном материале. Самостоятельная работа призвана обеспечивать возможность осуществления студентами самостоятельной познавательной деятельности в обучении, и является видом учебного труда, способствующего формированию у студентов самостоятельности.

Самостоятельная работа студентов включает в себя выполнение различного рода заданий, которые ориентированы на более глубокое усвоение материала изучаемой дисциплины. К выполнению заданий для самостоятельной работы предъявляются следующие требования: задания должны исполняться самостоятельно и представляться в установленный срок, а также соответствовать установленным требованиям по оформлению.

Студентам следует:

- руководствоваться планом контрольных пунктов, определенным рабочей программой дисциплины;
- выполнять все плановые задания, выдаваемые преподавателем для самостоятельного выполнения, и разбирать на занятиях семинарского типа и консультациях неясные вопросы;
- использовать при подготовке соответствующие локальные нормативные документы ВУЗа.

Методические рекомендации по выполнению контрольной работы для студентов заочной формы обучения

Для заочной формы обучения предусмотрен текущий контроль в виде сдачи и защиты контрольной работы для студентов заочной формы обучения.

Контрольная работа для студентов заочной формы обучения - одна из форм самостоятельной работы студента. В процессе работы расширяется научно-теоретический кругозор по избранной теме, совершенствуются навыки самостоятельного изучения литературы и ее анализ.

Цель написания контрольной работы для студентов заочной формы обучения состоит в том, чтобы научить студента пользоваться литературой, привить умение популярно излагать сложные вопросы, найти решение заданной проблемы.

Тематика контрольных работ для студентов заочной формы обучения представлена в рабочей программе.

Контрольная работа для студентов заочной формы обучения может быть в виде теоретического задания и / или практического задания (нескольких практических заданий). Контрольная работа для студентов заочной формы обучения, содержащая теоретическое задание, может иметь следующую структуру: содержание, введение, изложение основного содержания темы, заключение, список использованных источников.

При выполнении контрольной работы студенту рекомендуется:

- соблюдение всех требований, предъявляемых к содержанию и оформлению контрольной работы для студентов заочной формы обучения по данной дисциплине;

- использование рекомендованной литературы.

- поиск примеров и анализ информации.

- консультации у преподавателя.

Выбор варианта контрольной работы для студентов заочной формы обучения определяется преподавателем. До начала или во время сессии, но до промежуточной аттестации по дисциплине студент заочной формы обучения должен представить преподавателю предварительно на проверку, а далее при успешном ее выполнении – к итоговому собеседованию (защите) свою контрольную работу.

Если контрольная работа зачтена, но имеются замечания, то ее необходимо доработать в соответствии с требованиями преподавателя и предъявить на промежуточной аттестации. Если контрольная работа не зачтена, то студенту необходимо ее полностью переделать с учетом замечаний и снова представить на проверку преподавателю.

После защиты контрольной работы по дисциплине и при условии выполнения всех форм текущего контроля, предусмотренных рабочей программой дисциплины, студент заочной формы обучения допускается до промежуточной аттестации по данной дисциплине.

Методические рекомендации по работе с литературой

В рабочей программе представлен список основной и дополнительной литературы по курсу – это учебники, учебно-методические пособия или указания. Дополнительная литература – учебники, монографии, сборники научных трудов, журнальные и газетные статьи, различные справочники, энциклопедии, Интернет-ресурсы.

Любая форма самостоятельной работы студента начинается с изучения соответствующей литературы как в библиотеке / электронно-библиотечной системе, так и дома. Изучение указанных источников расширяет границы понимания предмета дисциплины

В данной рабочей программе приведен перечень основных и дополнительных источников, которые предлагается изучить в процессе обучения по дисциплине. Кроме того, для расширения и углубления знаний по данной дисциплине целесообразно использовать: библиотеку диссертаций; научные публикации в тематических журналах; полнотекстовые базы данных библиотеки, имеющиеся в библиотеке ВУЗа и региона, публикаций на электронных и бумажных носителях.

Выбранную монографию или статью целесообразно внимательно просмотреть. В книгах следует ознакомиться с оглавлением и научно-справочным аппаратом, прочитать аннотацию и предисловие. Целесообразно пролистать, рассмотреть иллюстрации, таблицы, диаграммы, приложения. Такое ознакомление позволит узнать, какие главы следует читать внимательно, а какие прочитать быстро. В книге или журнале, принадлежащих студенту, ключевые позиции можно выделять маркером или делать пометки на полях. При работе с электронным документом также следует выделять важную информацию. Если книга или журнал не являются собственностью студента, то целесообразно записывать номера страниц, которые привлекли внимание. Позже следует возвратиться к ним, перечитать или переписать нужную информацию.

Выделяются следующие виды записей при работе с литературой. Конспект – краткая схематическая запись основного содержания научной работы. Целью является не переписывание произведения, а выявление его логики, системы доказательств, основных выводов. Хороший конспект должен сочетать полноту изложения с краткостью. Цитата – точное воспроизведение текста. Заключается в кавычки. Точно указывается страница источника. Тезисы – концентрированное изложение основных положений прочитанного материала. Аннотация – очень краткое изложение содержания прочитанной работы. Резюме – наиболее общие выводы и положения работы, ее концептуальные итоги. Записи в той или иной форме не только способствуют пониманию и усвоению изучаемого материала, но и помогают вырабатывать навыки ясного изложения в письменной форме тех или иных теоретических вопросов.

7.3. Методические рекомендации для преподавателей

Обучение студентов строится на основе следующих принципов:

1. Цель обучения – познакомить с идеями и методами науки; развивать умения и навыки применения принципов и законов для решения как простых, так и нестандартных задач.

2. Обучение должно органически сочетаться с воспитанием. Нужно развивать в студентах волевые качества и трудолюбие. Ненавязчиво прививать элементы культуры поведения. В частности, преподаватель должен личным примером воспитывать в студентах пунктуальность и уважение к чужому времени (входить в аудиторию со звонком, заканчивать занятия также со звонком, даже если для этого придется прерваться на полуслове). После звонка с занятия начинается личное время студента, посвятить на которое преподаватель не имеет права.

3. Обучение должно быть не пассивным (студентам сообщается некоторый объем информации, рассматриваются способы решения тех или иных задач), а активным. Необходимо строить обучение так, чтобы в овладении материалом основную роль играла память логическая, а не формальная. Запоминание должно достигаться через глубокое понимание материала. Дисциплина должна предстать перед студентами не как некоторый объем информации, который нужно запомнить, а как логичная наука

4. Одно из важнейших условий успешного обучения – умение организовать работу студентов.

5. Отношение преподавателя к студентам должно носить характер доброжелательной требовательности. Для стимулирования работы студентов нужно использовать поощрение, одобрение, похвалу, но не порицание (порицание может применяться лишь как исключение). Преподаватель должен быть для студентов доступным.

6. Необходим регулярный контроль работы студентов. Правильно поставленный контроль помогает студентам организовать систематические самостоятельные занятия, а преподавателю - достичь высоких результатов в обучении.

Важнейшей задачей преподавателей, ведущих занятия по дисциплине, является выработка у студентов осознания необходимости и полезности знания дисциплины как теоретической и практической основы для изучения последующих в обучении дисциплин (модулей). Методически преподавание дисциплины основано, в первую очередь, на чтении лекций по основным разделам курса, проведении лабораторного практикума с использованием современного оборудования, привитии навыков эксперимента и его обработки.

С целью более эффективного усвоения студентами материала данной дисциплины рекомендуется при проведении лекционных занятий и занятий семинарского типа использовать современные технические средства обучения, а именно презентации лекций, наглядные пособия, компьютерное тестирование.

Для более глубокого изучения предмета и подготовки ряда вопросов (тем) для самостоятельного изучения по разделам дисциплины преподаватель предоставляет студентам необходимую информацию об использовании учебно-методического обеспечения: учебниках, учебных пособиях, сборниках примеров и задач и описание лабораторных работ, Интернет-ресурсов. Содержание занятий определяется настоящей рабочей программой дисциплины.

Для контроля знаний студентов по дисциплине проводится текущий и промежуточный контроль. При текущем контроле рекомендуется использовать контрольную работу для студентов заочной формы обучения, тестирование, а при предусмотренных учебным планом лабораторных занятиях – допуск, оформление отчета (протокола), защиту лабораторной работы. Тестирование включает в себя задания по всем или по выбранным темам раздела рабочей программы дисциплины.

Организуя самостоятельную работу, необходимо постоянно обучать студентов методам такой работы.

Лекционные занятия – главное звено дидактического цикла обучения. Цель лекции – формирование у студентов ориентировочной основы для последующего усвоения материала методом самостоятельной работы. Содержание лекции должно отвечать следующим дидактическим требованиям:

- изложение материала от простого к сложному, от известного к неизвестному;
- логичность, четкость и ясность в изложении материала;
- возможность проблемного изложения, дискуссии, диалога с целью активизации деятельности студентов;
- опора смысловой части лекции на подлинные факты, события, явления, статистические данные;
- тесная связь теоретических положений и выводов с практикой и будущей профессиональной деятельностью студентов.

Преподаватель, ведущий лекционные занятия, должен знать существующие в педагогической науке и используемые на практике варианты лекций, их дидактические и воспитывающие возможности, а также их место в структуре процесса обучения.

При изложении материала важно помнить, что почти половина информации на лекции передается через интонацию. В профессиональном общении исходить из того, что восприятие лекций студентами заочной формы обучения существенно отличается по готовности и умению от восприятия студентами очной формы.

Преподавателем на этапе подготовки к занятиям семинарского типа (лабораторным занятиям) следует учитывать, что освоение студентом лабораторного практикума – необходимая составная часть работы студента при освоении дисциплины. Каждый студент за время изучения дисциплины должен выполнить определенное количество лабораторных работ

Все студенты перед началом работы в лаборатории проходят инструктаж по технике безопасности. Каждый студент в специальном журнале ставит свою подпись о том, что он прослушал инструктаж по технике безопасности работы в лаборатории и обязуется выполнять все пункты инструктажа.

Студенты допускаются к выполнению работы только после проверки преподавателем готовности студента.

Готовность студента к выполнению лабораторной работы состоит в следующем:

- а) проведена текущая работа, а именно изучен соответствующий теоретический материал, подготовлен протокол лабораторной работы для записи результатов (в случае необходимости);
- б) знание экспериментальной составляющей данной работы в рамках описания работы в методических указаниях (лабораторном практикуме) или учебнике, умение работать с оборудованием;
- в) знание правил техники безопасности при работе с оборудованием, используемым в данной лабораторной работе.

Студент не допускается к выполнению работы, если:

- а) не подготовлен протокол для записи результатов;
- б) студент не знает теории работы в рамках теоретического введения методических указаний (лабораторного практикума) и не представляет, что и каким методом он будет делать.

Однако, не получивший допуск к выполнению работы, до окончания лабораторного занятия студент работает в аудитории, устраняя допущенные недоработки.

Студентам, пропустившим занятия по уважительным причинам (имеется допуск из деканата), предоставляется возможность ее выполнения в другое время, указанное преподавателем. Студентам, пропустившим занятия по неуважительным причинам, предоставляется возможность ее выполнения в другое время, указанное ведущим преподавателем. Студенты, нуждающиеся в дополнительной подготовке, могут воспользоваться услугами Центра дополнительных образовательных услуг ВУЗа.

В течение одного занятия допускается выполнение не более одной лабораторной работы.

На титульном листе отчета по лабораторной работе (протокола) должны быть указаны фамилия и инициалы студента, код учебной группы. Отчет (протокол) также должен содержать цель работы, порядок выполнения.

Оформление отчета (протокола) работы завершается написанием выводов.

Прием «защиты» лабораторной работы заключается в проверке:

- а) результатов работы,
- б) достоверности расчетов и их соответствия измерениям (при необходимости);
- в) правильности построения графиков (при необходимости);
- г) оформления работы и выводов.

Правила ведения журнала преподавателя:

1) выполненная работа отмечается в журнале, а также в отчете по лабораторной работе (протоколе) студента подписью преподавателя и простановкой даты.

2) в графе журнала учета выполненных студентами лабораторных работ делается отметка о выполнении. Если работа «защищена», делается отметка о защите.

3) при допуске студента к промежуточной аттестации по данной дисциплине необходимо наличие зачетов по всем лабораторным работам, предусмотренным рабочей программой дисциплины.

При реализации рабочей программы дисциплины при контактной работе со студентами возможно применение активных и/или интерактивных форм обучения, в т.ч. компьютерных презентаций при чтении лекций, дискуссий, семинаров в диалоговом режиме и др.

Самостоятельная работа студентов предполагает индивидуальную работу с учебным материалом, проработку лекционного материала, выполнение контрольной работы для студентов заочной формы обучения, подготовку к занятиям семинарского типа, а также контактную самостоятельную работу с преподавателем, включающую текущие консультации и др.

При проведении текущего контроля и промежуточной аттестации студентов важно всегда помнить, что систематичность, объективность, аргументированность – главные принципы, на которых основаны контроль и оценка знаний студентов. Контроль и оценка знаний студента, требуют учета его индивидуального стиля в осуществлении учебной деятельности. Знание критериев оценки знаний обязательно для преподавателя и студента.

7.4. Методические рекомендации по обучению лиц с ограниченными возможностями здоровья и инвалидов

При обучении лиц с ограниченными возможностями здоровья и инвалидов профессорско-преподавательский состав должен первоначально ознакомиться с психолого-физиологическими особенностями обучающихся инвалидов и лиц с ограниченными возможностями здоровья, индивидуальными программами реабилитации инвалидов. При необходимости организуется дополнительная поддержка преподавания психологами, социальными работниками, прошедшими подготовку ассистентами.

При необходимости используются социально-активные и рефлексивные методы обучения, технологии социокультурной реабилитации с целью оказания помощи в установлении полноценных межличностных отношений с другими студентами, создании комфортного психологического климата в студенческой группе.

Подбор и разработка учебных материалов производится с учетом предоставления материала в различных формах: аудиальной, визуальной, с использованием специальных технических средств и информационных систем.

Освоение дисциплины лицами с ограниченными возможностями здоровья осуществляется с использованием средств обучения общего и специального назначения (персонального и коллективного использования).

Для инвалидов и лиц с ограниченными возможностями здоровья при необходимости есть возможность проводить лекционные и ряд лабораторных занятий на 1-ом этаже учебного корпуса. Имеются специализированные кабинеты для самостоятельной и индивидуальной работы, оснащенные ПК.

Для студентов с ограниченными возможностями здоровья предусматривается доступная форма предоставления контрольных заданий и других материалов оценочных средств, а именно:

- в печатной или электронной форме (для лиц с нарушениями опорно-двигательного аппарата);
- в печатной форме или электронной форме с увеличенным шрифтом и контрастностью (для лиц с нарушениями слуха, речи, зрения);
- методом чтения ассистентом задания вслух (для лиц с нарушениями слуха, речи);

Лабораторные работы по возможности выполняются методом вычислительного эксперимента или виртуально на ПК (при необходимости с помощью ассистента).

Студентам с ограниченными возможностями здоровья и инвалидам увеличивается время на подготовку ответов на контрольные вопросы. Для таких студентов предусматривается доступная форма предоставления ответов на задания, а именно:

- письменно на бумаге или набором ответов на компьютере (для лиц с нарушениями слуха, речи);
- выбором ответа из возможных вариантов при тестировании с использованием услуг ассистента (для лиц с нарушениями опорно-двигательного аппарата);
- устно (для лиц с нарушениями зрения, опорно-двигательного аппарата).

При необходимости для обучающихся с инвалидностью процедура оценивания результатов обучения может проводиться в несколько этапов.

8. ОСНОВНАЯ И ДОПОЛНИТЕЛЬНАЯ УЧЕБНАЯ ЛИТЕРАТУРА, НЕОБХОДИМАЯ ДЛЯ ОСВОЕНИЯ ДИСЦИПЛИНЫ

а) основная литература

1. Копченова Н. В. Вычислительная математика в примерах и задачах: учеб. пособ. / Н. В. Копченова, И. А. Марон. - СПб.; М.; Краснодар: Лань, 2009. - 367 с.
2. Шабанова Н.Ю., Ефремова О.А. Элементарная теория погрешностей. Учебно-методическое пособие к практикуму по курсу «Вычислительная математика» для студентов направления подготовки 09.03.01 «Информатика и вычислительная техника». Часть 1/ ФГБОУ ВО РХТУ им. Д.И. Менделеева, Новомосковский институт (филиал); Новомосковск, 2021 - 24 с.
3. Шабанова Н.Ю., Ефремова О.А. Методы решения нелинейных уравнений и систем нелинейных уравнений. Учебно-методическое пособие к практикуму по курсу «Вычислительная математика» для студентов направления подготовки 09.03.01 «Информатика и вычислительная техника». Часть 2/ ФГБОУ ВО РХТУ им. Д.И. Менделеева, Новомосковский институт (филиал); Новомосковск, 2021 - 48 с.
4. Шабанова Н.Ю., Ефремова О.А. Интерполирование и экстраполирование функции. Учебно-методическое пособие к практикуму по курсу «Вычислительная математика» для студентов направления подготовки 09.03.01 «Информатика и вычислительная техника». Часть 3/ ФГБОУ ВО РХТУ им. Д.И. Менделеева, Новомосковский институт (филиал); Новомосковск, 2021 - 28 с.
5. Шабанова Н.Ю., Ефремова О.А. Численное дифференцирование и численное интегрирование. Учебно-методическое пособие к практикуму по курсу «Вычислительная математика» для студентов направления подготовки 09.03.01 «Информатика и вычислительная техника». Часть 4/ ФГБОУ ВО РХТУ им. Д.И. Менделеева, Новомосковский институт (филиал); Новомосковск, 2021 - 28 с.

б) дополнительная литература

1. Вычислительная математика Учебно-методическое пособие к лабораторному практикуму для студентов специальности «Автоматизированные системы обработки информации и управления» / ГОУ ВПО «РХТУ им. Д.И. Менделеева», Новомосковский институт (филиал); Сост.: Винокуров В.Н. Новомосковск, 2010. – 96 с.
2. Автоматизированные системы обработки информации и управления. Методические указания по информатике (системы счисления)/ ГОУ ВПО «РХТУ им. Д.И. Менделеева», Новомосковский институт (филиал); Сост.: Т.М.Федоровская, Новомосковск, 2009 – 40 с.
3. Васильев А.Н. Числовые расчеты в Excel [Электронный ресурс]: справочник / А.Н. Васильев. – Электрон.дан. – Санкт-Петербург: Лань, 2014. – 608 с. - Режим доступа: <https://e.lanbook.com/book/68464>
4. Шамина Р.В. Современные численные методы в объектно-ориентированном изложении на С# [Электронный ресурс]: учебное пособие / Р.В. Шамина. – Электрон.дан. – Москва: 2016. – 282 с. - Режим доступа: <https://e.lanbook.com/book/100496>

9. РЕСУРСЫ ИНФОРМАЦИОННО-ТЕЛЕКОММУНИКАЦИОННОЙ СЕТИ ИНТЕРНЕТ, ИНФОРМАЦИОННЫЕ ТЕХНОЛОГИИ, ИСПОЛЬЗУЕМЫЕ ПРИ ОСУЩЕСТВЛЕНИИ ОБРАЗОВАТЕЛЬНОГО ПРОЦЕССА ПО ДИСЦИПЛИНЕ

9.1. Электронные библиотечные ресурсы

1. ЭБС «Издательство «Лань» (договор № 33.03-Р-3.1-3824/2021 от 26.09.2021г.; договор № 33.03-Р-3.1-3825/2021 от 26.09.2021г. Срок действия с 26.09.2021г. по 25.09.2022г.) - <https://e.lanbook.com/>
2. ЭБС «Электронное издательство ЮРАЙТ» (договор № 33.03-Л-3.1-4377/2022 от 16.03.2022г. Срок действия с 16.03.2022г. по 15.03.2023г.) - <https://urait.ru/>
3. ЭБС «Консультант студента «ООО «Политехресурс» (договор № 33.03-Р-3.1-4375/2022 на оказание услуг по предоставлению доступа к образовательной платформе ИКЗ 221770707263777070100120015811244 от 16.03.2022г. Срок действия с 16.03.2022г. по 15.03.2023г.) - <https://www.studentlibrary.ru/>
4. Научная электронная библиотека «КиберЛенинка» - <https://cyberleninka.ru/>
5. Научная электронная библиотека eLIBRARY.RU - <https://elibrary.ru/>

9.2. Профессиональные базы данных и информационные справочные системы

1. Справочная Правовая Система «Консультант Юрист smart-комплект Базовый ОВК-Ф» для нужд Новомосковского института РХТУ им. Д.И. Менделеева (контракт № 09-15ЭА/2022. ИКЗ 221770707263777070100100050016311244 от 05.04.2022г. Срок действия с 05.04.2022г. по 31.03.2023г.) - <http://www.consultant.ru/>
2. Информационно-коммуникационные технологии в образовании. Система федеральных образовательных порталов - <http://www.ict.edu.ru>
3. 1С: ИТС Информационно-технологическое сопровождение пользователей 1С: Предприятия - <https://its.1c.ru/section/news>
4. База данных «Citforum» - <http://citforum.ru/>

5. Интернет-версия справочно-правовой системы «Гарант» (информационно-правовой портал «Гарант.ру») - <http://www.garant.ru/>
6. Информационная система «Единое окно доступа к образовательным ресурсам» - <http://window.edu.ru/>
7. Российская государственная библиотека (РГБ) (информационно-справочная система) - <http://olden.rsl.ru/>
8. Российская национальная библиотека (информационно-справочная система) - <http://nlr.ru/>
9. Российская Книжная Палата (информационно-справочная система) - <http://www.bookchamber.ru/>
10. Профессиональная база данных. Энциклопедия - <http://uor-nsk.ru/>
11. Профессиональная база данных «Oxford dictionaries» (Оксфордские словари) - <http://www.natcorp.ox.ac.uk/>
12. Портал для аспирантов - <http://www.aspirantura.spb.ru/>
13. Электронный ресурс «Все для студента» - <https://www.twirpx.com/>

9.3. Программное обеспечение

1. Операционная система Microsoft Windows 7 - бессрочная лицензия в рамках подписки Azure Dev Tools for Teaching (бывший Microsoft Imagine Premium (бывший DreamSpark - The Novomoskovsk University (the branch) - EMDEPT - DreamSpark Premium <http://e5.onthefhub.com/WebStore/Welcome.aspx?vstro=8&ws=9f5a10ad-c98b-e011-969d-0030487d8897>. Номер учетной записи: e5: 100039214))
2. Microsoft Word, Microsoft Excel, Microsoft PowerPoint из пакета Microsoft Office 365A1 - бессрочная лицензия в рамках подписки Azure Dev Tools for Teaching (бывший Microsoft Imagine Premium (бывший DreamSpark - The Novomoskovsk University (the branch) - EMDEPT - DreamSpark Premium <http://e5.onthefhub.com/WebStore/Welcome.aspx?vstro=8&ws=9f5a10ad-c98b-e011-969d-0030487d8897>. Номер учетной записи: e5: 100039214))
3. Архиватор 7zip - распространяется под лицензией GNU LGPL license
4. Adobe Acrobat Reader - ПО Acrobat Reader DC, мобильное приложение Acrobat Reader - бесплатные и доступны для корпоративного распространения (<https://acrobat.adobe.com/ru/ru/acrobat/pdf-reader/volume-distribution.html>)
5. Браузер Mozilla FireFox – распространяется под лицензией Mozilla Public License 2.0 (MPL)
6. Lazarus – Профессиональный Free Pascal RAD IDE <http://www.lazarus-ide.org/>
7. Kaspersky Free <https://www.kaspersky.ru/free-antivirus>

10. МАТЕРИАЛЬНО-ТЕХНИЧЕСКАЯ БАЗА, НЕОБХОДИМАЯ ДЛЯ ОСУЩЕСТВЛЕНИЯ ОБРАЗОВАТЕЛЬНОГО ПРОЦЕССА ПО ДИСЦИПЛИНЕ

Наименование специальных помещений	Оснащенность специальных помещений
Аудитория для лекционных занятий (согласно расписанию учебных занятий)	Учебная мебель, доска Презентационная техника (ноутбук, проектор, экран – постоянное хранение в ауд. 213 с.к.)
Аудитория для лабораторных занятий (согласно расписанию учебных занятий)	Учебная мебель, доска Компьютеры в сборе (в соответствии с паспортом аудитории), подключенные к локальной сети, с возможностью просмотра видеоматериалов и презентаций Доступ в Интернет, к ЭБС, электронным образовательным и информационным ресурсам, базе данных электронного каталога НИ РХТУ, системе управления учебными курсами Moodle, учебно-методическим материалам, размещенным на локальном сервере кафедры ВТИТ Презентационная техника (ноутбук, проектор, экран – постоянное хранение в ауд. 213 с.к.) Сканер
Аудитория для самостоятельной работы студентов (ауд. 219 с.к.)	Учебная мебель Компьютеры в сборе (в соответствии с паспортом аудитории), подключенные к локальной сети, с возможностью просмотра видеоматериалов и презентаций Доступ в Интернет, к ЭБС, электронным образовательным и информационным ресурсам, базе данных электронного каталога НИ РХТУ, системе управления учебными курсами Moodle, учебно-методическим материалам, размещенным на локальном сервере кафедры ВТИТ Многофункциональное устройство (принтер, сканер, копир)
Аудитория для групповых консультаций (согласно расписанию учебных занятий)	Учебная мебель, доска Презентационная техника (ноутбук, проектор, экран – постоянное хранение в ауд. 213 с.к.)
Аудитория для индивидуальных консультаций (ауд. 208 с.к.)	Учебная мебель Компьютер в сборе (в соответствии с паспортом аудитории), подключенный к локальной сети, с возможностью просмотра видеоматериалов и презентаций Доступ в Интернет, к ЭБС, электронным образовательным и информационным ресурсам, базе данных электронного каталога НИ РХТУ, системе управления учебными курсами Moodle, учебно-методическим материалам, размещенным на локальном сервере кафедры ВТИТ
Аудитория для текущего контроля (согласно расписанию учебных занятий)	Учебная мебель, доска Компьютеры в сборе (в соответствии с паспортом аудитории), подключенные к локальной сети, с возможностью просмотра видеоматериалов и презентаций Доступ в Интернет, к ЭБС, электронным образовательным и информационным ресурсам, базе данных электронного каталога НИ РХТУ, системе управления учебными курсами Moodle, учебно-методическим материалам, размещенным на локальном сервере кафедры ВТИТ Сканер
Аудитория для промежуточной аттестации (согласно расписанию учебных занятий)	Учебная мебель, доска При необходимости выполнения практического задания на ПК предусмотрена возможность использования компьютерного класса кафедры ВТИТ
Помещения для хранения и профилактического обслуживания учебного оборудования (ауд. 210а с.к., 211 с.к.)	Стеллажи, оборудование, инструменты, стенды, необходимые для профилактического обслуживания, текущего ремонта и хранения техники и учебного оборудования, участвующего в учебном процессе

Для инвалидов и лиц с ограниченными возможностями здоровья при необходимости имеется возможность проведения лекционных занятий и занятий семинарского типа на 1-ом этаже учебного корпуса. Возле входных дверей в учебный корпус установлен звонок в дежурную службу. Предусмотрены широкие дверные проемы. Имеются специализированные кабинеты для самостоятельной и индивидуальной работы, оснащенные ПК. По ряду тем предусмотрены виртуальные занятия, в том числе с использованием презентаций и выполнением требуемого объема работ в режиме удаленного доступа.

При освоении дисциплины при необходимости используется электронное обучение и дистанционные образовательные технологии.

**ДОПОЛНЕНИЯ И ИЗМЕНЕНИЯ В РАБОЧЕЙ ПРОГРАММЕ
на 2022-2023 учебный год**

В рабочую программу дисциплины вносятся следующие изменения:

1. В перечень электронных библиотечных ресурсов (п. 9.1) вносятся следующие изменения:

ЭБС «Издательство «Лань» (договор № 33.03-Р-3.1-5182/2022 от 26.09.2022г.; договор № 33.03-Л-3.1-5181/2022 от 26.09.2022г. Срок действия с 26.09.2022г. по 25.09.2023г.) - <https://e.lanbook.com/>

Дополнения и изменения в рабочей программе рассмотрены и одобрены на заседании кафедры «Вычислительная техника и информационные технологии»

«10» 10 2022 г, протокол № 2/8

Руководитель ОПОП _____  _____ /Силина А.В./

**ДОПОЛНЕНИЯ И ИЗМЕНЕНИЯ В РАБОЧЕЙ ПРОГРАММЕ
на 2023-2024 учебный год**

1. В рабочую программу дисциплины вносятся следующие изменения:

Ресурсы информационно-телекоммуникационной сети Интернет, используемые при осуществлении образовательного процесса по дисциплине:

- перечень электронных библиотечных ресурсов;
- перечень профессиональных баз данных и информационных справочных систем.

Дополнения и изменения в рабочей программе дисциплины рассмотрены и одобрены на заседании кафедры «Вычислительная техника и информационные технологии»

«30» 06 2023 г, протокол № 10/6

Руководитель ОПОП _____  _____ /Силин А.В./

9.1. Электронные библиотечные ресурсы

1. ЭБС «Издательство «Лань» (договор № 33.03-Р-3.1-5182/2022 от 26.09.2022г.; договор № 33.03-Л-3.1-5181/2022 от 26.09.2022г. Срок действия с 26.09.2022г. по 25.09.2023г.) - <https://e.lanbook.com/>
2. ЭБС «Электронное издательство ЮРАЙТ» (договор № 33.03-Л-3.1-6138/2023 от 20.04.2023г. Срок действия с 20.04.2023г. по 19.04.2024г.) - <https://urait.ru/>
3. ЭБС «ZNANIUM» (договор № 769 эбс / 33.02-Р-3.1-6158/2023 ИКЗ 2217707072637770701001000900115814244 от 24.04.2023г. Срок действия с 24.04.2023г. по 23.04.2024г.) - <https://znanium.com/>
4. ЭБС «Консультант студента» (договор № 818КС/01-2023/33.02-Л-3.1-6152/2023 от 26.04.2023г. Срок действия с 26.04.2023г. по 25.04.2024г.) - [https:// studentlibrary.ru/](https://studentlibrary.ru/)
5. Научная электронная библиотека «КиберЛенинка» - <https://cyberleninka.ru/>
6. Научная электронная библиотека eLIBRARY.RU - <https://elibrary.ru/>

9.2. Профессиональные базы данных и информационные справочные системы

1. Информационно-коммуникационные технологии в образовании. Система федеральных образовательных порталов - <http://www.ict.edu.ru>
2. ИС: ИТС Информационно-технологическое сопровождение пользователей ИС: Предприятия - <https://its.1c.ru/section/news>
3. База данных «Citforum» - <http://citforum.ru/>
4. Интернет-версия справочно-правовой системы «Гарант» (информационно-правовой портал «Гарант.ру») - <http://www.garant.ru/>
5. Информационная система «Единое окно доступа к образовательным ресурсам» - <http://window.edu.ru/>
6. Российская государственная библиотека (РГБ) (информационно-справочная система) - <http://olden.rsl.ru/>
7. Российская национальная библиотека (информационно-справочная система) - <http://nlr.ru/>
8. Российская Книжная Палата (информационно-справочная система) - <http://www.bookchamber.ru/>
9. Профессиональная база данных. Энциклопедия - <http://uor-nsk.ru/>
10. Профессиональная база данных «Oxford dictionaries» (Оксфордские словари) - <http://www.natcorp.ox.ac.uk/>
11. Портал для аспирантов - <http://www.aspirantura.spb.ru/>
12. Электронный ресурс «Все для студента» - <https://www.twirpx.com/>

МИНИСТЕРСТВО НАУКИ И ВЫСШЕГО ОБРАЗОВАНИЯ РОССИЙСКОЙ ФЕДЕРАЦИИ

Новомосковский институт (филиал)
федерального государственного бюджетного образовательного учреждения высшего
образования «Российский химико-технологический университет имени Д.И. Менделеева»
(Новомосковский институт РХТУ им. Д.И. Менделеева)



УТВЕРЖДАЮ
Директор Новомосковского института
РХТУ им. Д.И. Менделеева
Первухин В.Л.

«30» 06 2022 г.

Рабочая программа дисциплины

Математическая логика и теория алгоритмов

Направление подготовки 09.03.01 «Информатика и вычислительная техника»

Направленность (профиль) подготовки «Автоматизированные системы обработки информации и управления»

Квалификация выпускника Бакалавр

Форма обучения заочная

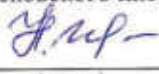
г. Новомосковск – 2022 г.

Разработчик(ки):

старший преподаватель кафедры «Вычислительная техника и информационные технологии»
Новомосковского института РХТУ им. Д.И. Менделеева


_____ Ефремова О.А.
(подпись)

к.э.н., доцент кафедры «Вычислительная техника и информационные технологии»
Новомосковского института РХТУ им. Д.И. Менделеева


_____ Шабанова Н.Ю.
(подпись)

Рабочая программа рассмотрена и одобрена на заседании кафедры «Вычислительная техника и информационные технологии»

Протокол № 10/6-1 от 30.06.22

Зав.кафедрой, к.т.н, доцент _____ Силин А.В.
(подпись)

Эксперт

Советник генерального директора АО «Росин.тел»


_____ Сироткин Д.В.
(подпись)

Рабочая программа согласована с деканом факультета «Кибернетика»

Декан, к.т.н., доцент _____ Маслова Н.В.
(подпись)

« 30 » _____ 06 2022 г.

Рабочая программа согласована с деканом факультета *Заочного и очно-заочного обучения*

Декан, к.т.н., доцент _____ Стекольников А.В.
(подпись)

« 30 » _____ 06 2022 г.

Рабочая программа согласована с руководителем учебно-методического управления Новомосковского института РХТУ им. Д.И. Менделеева

Руководитель,
д.х.н., профессор _____ Кизим Н.Ф.
(подпись)

« 30 » _____ 06 2022 г.

1. ЦЕЛИ ОСВОЕНИЯ ДИСЦИПЛИНЫ

Настоящая рабочая программа дисциплины устанавливает требования к знаниям, умениям и навыкам обучающихся, а также определяет содержание и виды учебных занятий и отчетности.

Целью освоения дисциплины является обеспечение профессиональной подготовки обучающихся, основанное на формировании следующих компетенций, определенных основной профессиональной образовательной программой направления подготовки 09.03.01 «Информатика и вычислительная техника», направленность (профиль) «Автоматизированные системы обработки информации и управления» (уровень бакалавриата):

- ПК-1 Способен разрабатывать требования и проектировать программное обеспечение
- ПК-4 Способен разрабатывать компоненты системных программных продуктов

2. ПЛАНИРУЕМЫЕ РЕЗУЛЬТАТЫ ОБУЧЕНИЯ ПО ДИСЦИПЛИНЕ, СООТНЕСЕННЫЕ С ПЛАНИРУЕМЫМИ РЕЗУЛЬТАТАМИ ОСВОЕНИЯ ОПОП

Освоение дисциплины направлено на формирование следующих компетенций, определенных в учебном плане основной профессиональной образовательной программы:

Код компетенции	Содержание компетенции	Код и наименование индикатора достижения компетенции
ПК-1	Способен разрабатывать требования и проектировать программное обеспечение	ПК-1.2 Знать: – методы и приемы формализации и решения практических задач профессиональной деятельности – методики, формы и способы обработки и представления информации для принятия оптимальных решений в профессиональной деятельности ПК-1.4 Уметь: – применять методы и приемы формализации и решения практических задач профессиональной деятельности – использовать методики, формы и способы обработки и представления информации для принятия оптимальных решений в профессиональной деятельности ПК-1.6 Владеть: – навыками применения методы и приемы формализации и решения практических задач профессиональной деятельности – навыками использования методики, формы и способы обработки и представления информации для принятия оптимальных решений в профессиональной деятельности
ПК-4	Способен разрабатывать компоненты системных программных продуктов	ПК-4.2 Знать: – основы применения теории алгоритмов ПК-4.5 Уметь: – применять теорию алгоритмов для решения задач профессиональной деятельности ПК-4.8 Владеть: – навыками оптимизации алгоритмов

3. МЕСТО ДИСЦИПЛИНЫ В СТРУКТУРЕ ОБРАЗОВАТЕЛЬНОЙ ПРОГРАММЫ

Дисциплина реализуется в рамках части, формируемой участниками образовательных отношений, Блока 1. Дисциплины (модули) основной профессиональной образовательной программы

Изучение дисциплины предполагает предварительное освоение следующих дисциплин (модулей), практик образовательной программы: Дискретная математика, Проблемно-ориентированный программный комплекс AutoCAD/ Проблемно-ориентированный программный комплекс Inventor.

Освоение данной дисциплины необходимо как предшествующее для следующих дисциплин (модулей), практик образовательной программы: Теория информации/ Теория помехоустойчивого кодирования, Теория принятия решений и методы оптимизации, Моделирование систем/ Основы теории управления, Производственная (преддипломная) практика.

4. ОБЪЕМ ДИСЦИПЛИНЫ

Общая трудоемкость дисциплины составляет 144 ак.час. (108 астр.час.) или 4 зачетных единиц (з.е).
1 ак.час = 45 мин (коэффициент приведения академических часов к астрономическим – 0,75)

Вид учебной работы	Всего ак. час.	Семестры ак.час
		5
Контактная работа в том числе:	10,4	10,4

Лекции		4	4
Практические занятия		2	2
Лабораторные работы		4	4
Экзамен		0,4	0,4
Зачет с оценкой			
Зачет			
Курсовой проект/ работа (зачет с оценкой)			
Самостоятельная работа (всего), в том числе:		125	125
Контактная самостоятельная работа - текущие консультации		0,6	0,6
Проработка лекционного материала		12	12
Подготовка к практическим занятиям		10	10
Подготовка к лабораторным занятиям		40	40
Выполнение курсового проекта / работы			
Контрольная работа для студентов заочной формы обучения		61,4	61,4
Контактная самостоятельная работа - консультация перед экзаменом		1	1
Контроль, в том числе		8,6	8,6
Подготовка к промежуточной аттестации		8,6	8,6
Промежуточная аттестация			экзамен
Общая трудоемкость	ак.час.	144	144
	з.е.	4	4

5. СОДЕРЖАНИЕ И СТРУКТУРА ДИСЦИПЛИНЫ

5.1. Структура дисциплины и виды занятий

№ темы	Наименование темы дисциплины	Лекции	Занятия семинарского типа		Промеж. атт. ест., конс п/э	СРС	Контроль	Всего час.	Код формируемой компетенции
			Практ. занятия	Лаб. занятия					
1	Введение. Цель и задачи курса. Некоторые этапы развития логики, математическая логика.	0,25				4	0,4	4,65	ПК-1, ПК-4
2	Исчисление высказываний. Основные понятия	0,25	0,2			12	0,5	12,95	ПК-1, ПК-4
3	Понятие клаузы, запись клаузы. Методы доказательства справедливости клауз	0,25	0,2	1		14	1	16,45	ПК-1, ПК-4
4	Формальные теории	0,25	0,2			12	0,7	13,15	ПК-1, ПК-4
5	Исчисления предикатов	0,25	0,4	0,5		14	1	16,15	ПК-1, ПК-4
6	Основное содержание логики предикатов	0,25	0,4	0,5		14	1	16,15	ПК-1, ПК-4
7	Введение в теорию алгоритмов	0,5		0,5		14	1	16	ПК-1, ПК-4
8	Основные типы алгоритмических моделей	0,5	0,4	0,5		14	1	16,4	ПК-1, ПК-4
9	Рекурсивные функции	0,5	0,2			10	0,5	11,2	ПК-1, ПК-4
10	Математические Основы программирования	0,5		1		12	1	14,5	ПК-1, ПК-4
11	Перспективы современных алгоритмов	0,5				1	0,5	5	ПК-1, ПК-4
	Консультация перед экзаменом					1		1	ПК-1, ПК-4
	Промежуточная аттестация								
	Экзамен					0,4		0,4	ПК-1, ПК-4
	Зачет с оценкой								
	Зачет								
	Курсовой проект/ раб. (зачет с оценкой)								
	Всего	4	2	4	0,4	125	8,6	144	

5.2. Содержание дисциплины, структурированное по темам

№ темы	Наименование темы дисциплины	Содержание раздела
1	Введение. Цель и задачи курса. Некоторые этапы развития логики, математическая логика.	Цель и задачи курса. Исторические сведения о математической логике. Основное содержание математической логики. Способы решения стандартных задач профессиональной деятельности на основе знаний математической логики, информационной и библиографической культуры. Основные законы математической логики применительно к профессиональной деятельности.

2	Исчисление высказываний. Основные понятия.	Введение в исчисление высказываний. Отличия булевой логики и логики высказываний. Пропозициональные связки в логике высказываний. Квантор общности и кванторности.
3	Понятие клаузы, запись клаузы. Методы доказательства справедливости клауз.	Тавтологии, противоречия и парадоксы. Система аксиом. Аксиоматический метод. К метод. Метод резолюций в логике высказываний.
4	Формальные теории.	Основные определения. Классическое определение исчисления высказываний.
5	Исчисления предикатов.	Общие положения. Основные определения и понятия.
6	Основное содержание логики предикатов	Логические операции над предикатами. Кванторные операции. Аксиомы исчисления. Полнота чистого исчисления предикатов. Формальная арифметика. Теорема Гёделя. Правило резолюций для исчисления предикатов. Значение исчисления предикатов и высказываний, их применение в информатике.
7	Введение в теорию алгоритмов.	Понятие алгоритма, рекурсивной функции, различные подходы к этим понятиям. Основные требования к алгоритмам. Сложность алгоритмов.
8	Основные типы алгоритмических моделей.	Машина Тьюринга и функции, вычисляемые по Тьюрингу. Приёмы построения машин Тьюринга. Машин произвольного доступа и вычисляемые функции. Нормальные алгорифмы Маркова. λ -исчисление.
9	Рекурсивные функции	Виды рекурсивные функции и их вычислимость. Вычисление по Тьюрингу частичных функций.
10	Математические основы программирования	Оптимизация программ. Функциональное программирование. Логическое программирование. Пролог. Объектно-ориентированное программирование
11	Перспективы современных алгоритмов	Основы современных алгоритмов. Перспективы развития и применения методов математики, математической логики и теории алгоритмов в связи с развитием информационных технологий

5.3. Лабораторные занятия

№ п/п	№ темы	Наименование лабораторных работ	Трудоемкость, час.	Формы текущего контроля	Код формируемой компетенции
1	3	Конструктивный метод доказательства истинности логических клауз (средствами Excel, MathCad)	1	Отчет, Защита	ПК-1, ПК-4
2	5	Родственные отношения	0,5	Отчет, Защита	ПК-1, ПК-4
3	6	Машина Тьюринга (специальная программа)	0,5	Отчет, Защита	ПК-1, ПК-4
4	7	Элементы логики предикатов	0,5	Отчет, Защита	ПК-1, ПК-4
5	8,10	Расчёт меры сложности алгоритмов	1,5	Отчет, Защита, Тестирование	ПК-1, ПК-4

5.4. Практические занятия

№ п/п	№ темы	Тематика практических занятий	Трудоемкость, час.	Формы текущего контроля	Код формируемой компетенции
1	2	Формулы исчисления высказываний	0,2	Опрос, Решение задач	ПК-1, ПК-4
2	3	Построение доказательств в логике высказываний	0,2	Опрос, Решение задач	ПК-1, ПК-4
3	4	Формулы исчисления предикатов. Операции над предикатами и кванторами	0,2	Опрос, Решение задач	ПК-1, ПК-4
4	5	Построение доказательств в логике предикатов	0,4	Опрос, Решение задач	ПК-1, ПК-4
5	6	Определение истинности предиката. Модели с предикатами.	0,4	Опрос, Решение задач	ПК-1, ПК-4
6	8	Метод математической индукции. Методы доказательств в логике предикатов.	0,4	Опрос, Решение задач	ПК-1, ПК-4
7	9	Построение машины Тьюринга. Рекурсивные функции	0,2	Опрос, Решение задач,	ПК-1, ПК-4

5.5. Курсовой проект (работа)

Тематика курсового проекта (работы)	Код формируемой компетенции
Не предусмотрен	

5.6. Самостоятельная работа обучающихся

Вид самостоятельной работы	Тематика самостоятельной работы обучающихся	Код формируемой компетенции
Курсовой проект (работа)	Не предусмотрен	
Проработка лекционного материала	Определена тематикой лекций	ПК-1, ПК-4
Подготовка к практическим занятиям	Определена тематикой практических занятий	ПК-1, ПК-4
Подготовка к лабораторным занятиям	Определена тематикой лабораторных работ	ПК-1, ПК-4

Контрольная работа для студентов заочной формы обучения	Определена тематикой изучаемого материала	ПК-1, ПК-4
Контактная самостоятельная работа	Определена тематикой изучаемого материала	ПК-1, ПК-4

6. ФОНД ОЦЕНОЧНЫХ СРЕДСТВ ДЛЯ ПРОВЕДЕНИЯ ТЕКУЩЕГО КОНТРОЛЯ И ПРОМЕЖУТОЧНОЙ АТТЕСТАЦИИ ОБУЧАЮЩИХСЯ ПО ДИСЦИПЛИНЕ

Фонд оценочных средств для проведения текущей и промежуточной аттестации обучающихся по дисциплине базируется на перечне компетенций с указанием этапов их формирования в процессе освоения образовательной программы. Фонд оценочных средств обеспечивает объективный контроль достижения всех результатов обучения, запланированных для дисциплины.

Фонд оценочных средств включает в себя:

- перечень компетенций, этапы их формирования в процессе освоения программы;
- описание показателей и критериев оценивания компетенций на различных этапах их формирования,
- описание шкал оценивания формирования компетенций;
- контрольные задания и другие оценочные материалы для текущего контроля и промежуточной аттестации
- методические материалы, определяющие процедуры оценивания знаний, умений, навыков, характеризующих этапы формирования компетенций.

Контроль освоения дисциплины производится согласно соответствующему локальному нормативному акту НИ РХТУ им. Д.И. Менделеева.

Фонд оценочных средств по данной дисциплине является приложением к рабочей программе дисциплины и представлен в отдельном документе.

7. МЕТОДИЧЕСКИЕ УКАЗАНИЯ ПО ОСВОЕНИЮ И ПРЕПОДАВАНИЮ ДИСЦИПЛИНЫ

Организация образовательного процесса регламентируется учебным планом и расписанием учебных занятий.

Язык обучения (преподавания) — русский.

Для всех видов аудиторных занятий 1 час устанавливается продолжительностью 45 минут. Зачетная единица составляет 27 астрономических часов или 36 академических часов. Через каждые 45 мин контактной работы делается перерыв продолжительностью 5 мин, а после двух часов контактной работы делается перерыв продолжительностью 10 мин.

Сетевая форма реализации программы дисциплины не используется.

Обучающийся имеет право на зачет результатов обучения по дисциплине, если она освоена им при получении среднего профессионального образования и /или высшего образования, а также дополнительного образования (при наличии). Зачтенные результаты обучения учитываются в качестве результатов промежуточной аттестации. Зачет результатов обучения осуществляется в порядке и формах, установленных локальным актом НИ РХТУ.

По всем вопросам учебной работы студент может обращаться к лектору курса – на лекциях, консультациях; к преподавателю, ведущему занятия семинарского типа, – на занятиях, консультациях; к заведующему кафедрой – в часы приема.

Образовательные технологии

Учебный процесс при преподавании дисциплины основывается на использовании традиционных, инновационных и информационных образовательных технологий. Традиционные образовательные технологии представлены лекциями и занятиями семинарского типа. Инновационные образовательные технологии используются в виде применения активных и интерактивных форм проведения занятий. Информационные образовательные технологии реализуются путем активизации самостоятельной работы студентов в информационной образовательной среде.

При проведении учебных занятий обеспечивается развитие у обучающихся навыков командной работы, межличностной коммуникации, принятия решений, лидерских качеств (включая при необходимости проведение интерактивных лекций, групповых дискуссий, ролевых игр, тренингов, анализ ситуаций и имитационных моделей, преподавание дисциплины в форме курсов, составленных на основе результатов научных исследований, в том числе с учетом региональных особенностей профессиональной деятельности выпускников и потребностей работодателей).

Лекции

Лекционный курс предполагает систематизированное изложение основных вопросов содержания дисциплины. На первой лекции лектор обязан предупредить студентов, применительно по какой основной литературе (учебникам, учебным пособиям) будет прочитан курс.

Лекционный курс обеспечивает более глубокое понимание учебных вопросов при значительно меньшей затрате времени, чем это требуется большинству студентов при самостоятельном изучении материала.

Занятия семинарского типа

Занятия семинарского типа - в виде практических и лабораторных занятий

Практические занятия представляют собой детализацию лекционного теоретического материала, направлены на отработку навыков, проводятся в целях закрепления курса и охватывают все основные разделы дисциплины.

Основной формой проведения практических занятий является обсуждение наиболее проблемных и сложных вопросов по отдельным темам, а также решение задач и разбор примеров и ситуаций при контактной работе.

В обязанности преподавателя входят: оказание методической помощи и консультирование студентов по соответствующим темам курса, ответы на вопросы, управление процессом решения задач.

Активность на практических занятиях оценивается по следующим критериям:

- ответы на вопросы, предлагаемые преподавателем;
- участие в дискуссиях;
- выполнение практических заданий (решение задач).

Оценивание выполнения практических заданий входит в итоговую оценку работы на практическом занятии.

Лабораторные занятия представляют собой выполнение лабораторных работ (лабораторного практикума)

Лабораторный практикум начинается с ознакомления с техникой безопасности. Студенты изучают инструкцию по технике безопасности работы в данной лаборатории, контролирует ее понимание студентами, после чего каждый студент ставит свою подпись в листе учета прошедших инструктаж.

По каждой лабораторной работе студентом оформляется письменный отчет (протокол).

Текущий контроль на лабораторных работах проводится в виде устных опросов («допуск», «защита» по итогам лабораторных работ). При этом оценивается ход лабораторных работ, достигнутые результаты, качество оформления отчета, своевременность сдачи.

Самостоятельная работа студента

Для успешного освоения дисциплины студентам необходимо не только посещать аудиторные занятия, но и вести активную самостоятельную работу. При самостоятельной проработке курса студент должен:

- выполнить контрольную работу для студентов заочной формы обучения;
- проработать лекционный материал, в т.ч. повторить законспектированный на лекционном занятии материал и дополнить его с учетом рекомендованной по данной теме литературы;
- изучить рекомендованную основную и дополнительную литературу, при необходимости составлять тезисы, аннотации и конспекты наиболее важных моментов;
- подготовиться к занятиям семинарского типа (практическим и лабораторным занятиям);
- использовать для самопроверки материалы оценочных средств;

7.1. Методические указания для обучающихся по освоению дисциплины

Перед изучением дисциплины студентам необходимо ознакомиться:

- с содержанием рабочей программы дисциплины;
- с целями и задачами дисциплины, её связями с другими дисциплинами (модулями) образовательной программы;
- методическими разработками по данной дисциплине, имеющимся в электронно-образовательной среде ВУЗа;
- с расписанием занятий по дисциплине, графиком консультаций преподавателей.

Методические указания по подготовке к аудиторным занятиям

Рекомендации по подготовке к лекционным занятиям.

Изучение дисциплины требует систематического и последовательного накопления теоретических знаний, следовательно, пропуски отдельных тем не позволяют глубоко освоить предмет. Студентам необходимо:

- перед каждой лекцией рекомендуется просматривать рабочую программу дисциплины, что позволит сэкономить время на записывание темы лекции, ее основных вопросов, рекомендуемой литературы;
- по указанию лектора на отдельные лекции надо приносить соответствующие материал на бумажных носителях (учебники, учебно-методические пособия), в электронном виде (таблицы, графики, схемы), если данный материал будет охарактеризован, прокомментирован, дополнен преподавателем непосредственно на лекции;
- перед следующей лекцией необходимо просмотреть по конспекту материал предыдущей.

При затруднениях в восприятии материала следует обратиться к основным литературным источникам. Если разобраться в материале не удалось, необходимо обратиться к лектору или к преподавателю на практических занятиях.

Рекомендации по подготовке к занятиям семинарского типа

Студентам следует:

- приносить с собой рекомендованные преподавателем к конкретному занятию литературу;
- при необходимости оформить протокол лабораторной работы;
- перед занятием по рекомендованным литературным источникам проработать теоретический материал, соответствующей теме;
- при подготовке следует обязательно использовать не только лекции, учебную литературу, но и научные статьи, материалы периодической печати, нормативно-правовые акты и пр.;
- теоретический материал следует соотносить с современным состоянием дел, так как в содержании предмета могут появиться изменения, дополнения, которые не всегда отражены в учебной литературе;
- в начале занятий задать преподавателю вопросы по материалу, вызвавшему затруднения в ходе самостоятельной работы;
- в ходе занятия не отвлекаться, давать конкретные, четкие ответы по существу вопросов;
- на занятии доводить каждую задачу до окончательного решения, демонстрировать понимание проведенных расчетов (анализов, ситуаций);
- в случае затруднений обращаться к преподавателю.

Студентам, пропустившим занятия (независимо от причин), или не выполнившим рассматриваемые на занятии задания, рекомендуется не позже чем в двухнедельный срок явиться на консультацию к преподавателю и отчитаться по теме занятия.

Методические указания по подготовке к промежуточной аттестации по дисциплине

Изучение дисциплины завершается промежуточной аттестацией – сдачей экзамена. Промежуточная аттестация является формой итогового контроля знаний и умений, полученных на лекциях, занятиях семинарского типа и в процессе самостоятельной работы.

В период подготовки к промежуточной аттестации студент вновь обращается к пройденному учебному материалу. При этом он не только закрепляет полученные знания, но и получает новые. Подготовка студента к промежуточной аттестации включает в себя три этапа:

- 1) самостоятельная работа в течение семестра;
- 2) непосредственная подготовка в дни, предшествующие промежуточной аттестации по темам курса;
- 3) подготовка к ответу на вопросы, содержащиеся в контрольных заданиях (билетах).

Литература для подготовки к промежуточной аттестации рекомендуется преподавателем и указана в рабочей программе дисциплины. Для полноты учебной информации и ее сравнения желательно использовать не менее двух учебников, учебных пособий. Студент вправе сам придерживаться любой из представленных в учебниках точек зрения по спорной проблеме (в том числе отличной от преподавателя), но при условии достаточной аргументации.

Важным источником подготовки к промежуточной аттестации является конспект лекций, где учебный материал дается в систематизированном виде, основные положения его детализируются, подкрепляются современными фактами и информацией, которые в силу новизны не вошли в печатные источники. В ходе подготовки к промежуточной аттестации студентам необходимо обращать внимание не только на уровень запоминания, но и на степень понимания излагаемых проблем.

К промежуточной аттестации допускаются студенты, выполнившие все необходимые задания, предусмотренные рабочей программой дисциплины.

Промежуточная аттестация проводится преподавателем по вопросам/заданиям, охватывающим, как правило, материал лекций и занятий семинарского типа. По окончании ответа преподаватель может задать студенту дополнительные и уточняющие вопросы. Результаты промежуточной аттестации объявляются студенту после ее окончания в тот же день.

7.2. Методические рекомендации по организации и осуществлению самостоятельной работы обучающегося

Учебно-методическое обеспечение для самостоятельной работы студента по дисциплине

Учебно-методическое обеспечение для самостоятельной работы студента по дисциплине включает:

1. Конспект лекций

2. Основная и дополнительная литература (см. ниже).
3. Методические указания для обучающихся по освоению дисциплины
4. Интернет-ресурсы (см. ниже)
5. Информационные справочные системы (см. ниже)
6. Монографии, научные статьи, Интернет-публикации по тематике дисциплины
7. Фонд оценочных средств для проведения промежуточной аттестации обучающихся по дисциплине (см. выше).

Методические рекомендации по организации самостоятельной работы студента

Самостоятельная работа студентов (СРС) — это деятельность учащихся, которую они совершают без непосредственной помощи и указаний преподавателя, руководствуясь сформировавшимися ранее представлениями о порядке и правильности выполнения операций. Цель СРС в процессе обучения заключается, как в усвоении знаний, так и в формировании умений и навыков по их использованию в новых условиях на новом учебном материале. Самостоятельная работа призвана обеспечивать возможность осуществления студентами самостоятельной познавательной деятельности в обучении, и является видом учебного труда, способствующего формированию у студентов самостоятельности.

Самостоятельная работа студентов включает в себя выполнение различного рода заданий, которые ориентированы на более глубокое усвоение материала изучаемой дисциплины. К выполнению заданий для самостоятельной работы предъявляются следующие требования: задания должны исполняться самостоятельно и представляться в установленный срок, а также соответствовать установленным требованиям по оформлению.

Студентам следует:

- руководствоваться планом контрольных пунктов, определенным рабочей программой дисциплины;
- выполнять все плановые задания, выдаваемые преподавателем для самостоятельного выполнения, и разбирать на занятиях семинарского типа и консультациях неясные вопросы;
- использовать при подготовке соответствующие локальные нормативные документы ВУЗа.

Методические рекомендации по выполнению контрольной работы для студентов заочной формы обучения

Для заочной формы обучения предусмотрен текущий контроль в виде сдачи и защиты контрольной работы для студентов заочной формы обучения.

Контрольная работа для студентов заочной формы обучения - одна из форм самостоятельной работы студента. В процессе работы расширяется научно-теоретический кругозор по избранной теме, совершенствуются навыки самостоятельного изучения литературы и ее анализ.

Цель написания контрольной работы для студентов заочной формы обучения состоит в том, чтобы научить студента пользоваться литературой, привить умение популярно излагать сложные вопросы, найти решение заданной проблемы.

Тематика контрольных работ для студентов заочной формы обучения представлена в рабочей программе.

Контрольная работа для студентов заочной формы обучения может быть в виде теоретического задания и / или практического задания (несколько практических заданий). Контрольная работа для студентов заочной формы обучения, содержащая теоретическое задание, может иметь следующую структуру: содержание, введение, изложение основного содержания темы, заключение, список использованных источников.

При выполнении контрольной работы студенту рекомендуется:

- соблюдение всех требований, предъявляемых к содержанию и оформлению контрольной работы для студентов заочной формы обучения по данной дисциплине;
- использование рекомендованной литературы;
- поиск примеров и анализ информации;
- консультации у преподавателя.

Выбор варианта контрольной работы для студентов заочной формы обучения определяется преподавателем. До начала или во время сессии, но до промежуточной аттестации по дисциплине студент заочной формы обучения должен представить преподавателю предварительно на проверку, а далее при успешном ее выполнении – к итоговому собеседованию (защите) свою контрольную работу.

Если контрольная работа зачтена, но имеются замечания, то ее необходимо доработать в соответствии с требованиями преподавателя и предъявить на промежуточной аттестации. Если контрольная работа не зачтена, то студенту необходимо ее полностью переделать с учетом замечаний и снова представить на проверку преподавателю.

После защиты контрольной работы по дисциплине и при условии выполнения всех форм текущего контроля, предусмотренных рабочей программой дисциплины, студент заочной формы обучения допускается до промежуточной аттестации по данной дисциплине.

Методические рекомендации по работе с литературой

В рабочей программе представлен список основной и дополнительной литературы по курсу – это учебники, учебно-методические пособия или указания. Дополнительная литература – учебники, монографии, сборники научных трудов, журнальные и газетные статьи, различные справочники, энциклопедии, Интернет-ресурсы.

Любая форма самостоятельной работы студента начинается с изучения соответствующей литературы как в библиотеке / электронно-библиотечной системе, так и дома. Изучение указанных источников расширяет границы понимания предмета дисциплины

В данной рабочей программе приведен перечень основных и дополнительных источников, которые предлагается изучить в процессе обучения по дисциплине. Кроме того, для расширения и углубления знаний по данной дисциплине целесообразно использовать: библиотеку диссертаций; научные публикации в тематических журналах; полнотекстовые базы данных библиотеки, имеющиеся в библиотеке ВУЗа и региона, публикаций на электронных и бумажных носителях.

Выбранную монографию или статью целесообразно внимательно просмотреть. В книгах следует ознакомиться с оглавлением и научно-справочным аппаратом, прочитать аннотацию и предисловие. Целесообразно пролистать, рассмотреть иллюстрации, таблицы, диаграммы, приложения. Такое ознакомление позволит узнать, какие главы следует читать внимательно, а какие прочитать быстро. В книге или журнале, принадлежащих студенту, ключевые позиции можно выделять маркером или делать пометки на полях. При работе с электронным документом также следует выделять важную информацию. Если книга или журнал не являются собственностью студента, то целесообразно записывать номера страниц, которые привлекли внимание. Позже следует возвратиться к ним, перечитать или переписать нужную информацию.

Выделяются следующие виды записей при работе с литературой. Конспект – краткая схематическая запись основного содержания научной работы. Целью является не переписывание произведения, а выявление его логики, системы доказательств, основных выводов. Хороший конспект должен сочетать полноту изложения с краткостью. Цитата – точное воспроизведение текста. Заключается в кавычки. Точно указывается страница источника. Тезисы – концентрированное изложение основных положений прочитанного материала. Аннотация – очень краткое изложение содержания прочитанной работы. Резюме – наиболее общие выводы и положения работы, ее концептуальные итоги. Записи в той или иной форме не только способствуют пониманию и усвоению изучаемого материала, но и помогают вырабатывать навыки ясного изложения в письменной форме тех или иных теоретических вопросов.

По всем вопросам учебной работы студент может обращаться к лектору курса – на лекциях, консультациях; к преподавателю, ведущему занятия семинарского типа, – на занятиях, консультациях; к заведующему кафедрой – в часы приёма.

7.3. Методические рекомендации для преподавателей

Обучение студентов строится на основе следующих принципов:

1. Цель обучения – познакомить с идеями и методами науки; развивать умения и навыки применения принципов и законов для решения как простых, так и нестандартных задач.

2. Обучение должно органически сочетаться с воспитанием. Нужно развивать в студентах волевые качества и трудолюбие. Ненавязчиво прививать элементы культуры поведения. В частности, преподаватель должен личным примером воспитывать в студентах пунктуальность и уважение к чужому времени (входить в аудиторию со звонком, заканчивать занятия также со звонком, даже если для этого придется прерваться на полуслове). После звонка с занятия начинается личное время студента, посягать на которое преподаватель не имеет права.

3. Обучение должно быть не пассивным (студентам сообщается некоторый объем информации, рассматриваются способы решения тех или иных задач), а активным. Необходимо строить обучение так, чтобы в овладении материалом основную роль играла память логическая, а не формальная. Запоминание должно достигаться через глубокое понимание материала. Дисциплина должна представлять перед студентами не как некоторый объем информации, который нужно запомнить, а как логичная наука

4. Одно из важнейших условий успешного обучения – умение организовать работу студентов.

5. Отношение преподавателя к студентам должно носить характер доброжелательной требовательности. Для стимулирования работы студентов нужно использовать поощрение, одобрение, похвалу, но не порицание (порицание может применяться лишь как исключение). Преподаватель должен быть для студентов доступным.

6. Необходим регулярный контроль работы студентов. Правильно поставленный контроль помогает студентам организовать систематические самостоятельные занятия, а преподавателю – достичь высоких результатов в обучении.

Важнейшей задачей преподавателей, ведущих занятия по дисциплине, является выработка у студентов осознания необходимости и полезности знания дисциплины как теоретической и практической основы для изучения последующих в обучении дисциплин (модулями). Методически преподавание дисциплины основано, в первую очередь, на чтении лекций по основным разделам курса, проведении лабораторного практикума с использованием современного оборудования, привитии навыков эксперимента и его обработки.

С целью более эффективного усвоения студентами материала данной дисциплины рекомендуется при проведении лекционных занятий и занятий семинарского типа использовать современные технические средства обучения, а именно презентации лекций, наглядные пособия, компьютерное тестирование.

Для более глубокого изучения предмета и подготовки ряда вопросов (тем) для самостоятельного изучения по разделам дисциплины преподаватель предоставляет студентам необходимую информацию об использовании учебно-методического обеспечения: учебниках, учебных пособиях, сборниках примеров и задач и описание лабораторных работ, Интернет-ресурсов. Содержание занятий определяется настоящей рабочей программой дисциплины.

Для контроля знаний студентов по дисциплине проводится текущий и промежуточный контроль. При текущем контроле рекомендуется использовать контрольную работу для студентов заочной формы обучения, тестирование, а при предусмотренных учебным планом лабораторных занятий – допуск, оформление отчета (протокола), защиту лабораторной работы. Контрольное тестирование включает в себя задания по всем или по выбранным темам раздела рабочей программы дисциплины.

Организуя самостоятельную работу, необходимо постоянно обучать студентов методам такой работы.

Лекционные занятия – главное звено дидактического цикла обучения. Цель лекции – формирование у студентов ориентировочной основы для последующего усвоения материала методом самостоятельной работы. Содержание лекции должно отвечать следующим дидактическим требованиям:

- изложение материала от простого к сложному, от известного к неизвестному;
- логичность, четкость и ясность в изложении материала;
- возможность проблемного изложения, дискуссии, диалога с целью активизации деятельности студентов;
- опора смысловой части лекции на подлинные факты, события, явления, статистические данные;
- тесная связь теоретических положений и выводов с практикой и будущей профессиональной деятельностью студентов.

Преподаватель, ведущий лекционные занятия, должен знать существующие в педагогической науке и используемые на практике варианты лекций, их дидактические и воспитывающие возможности, а также их место в структуре процесса обучения.

При изложении материала важно помнить, что почти половина информации на лекции передается через интонацию. В профессиональном общении исходить из того, что восприятие лекций студентами заочной формы обучения существенно отличается по готовности и умению от восприятия студентами очной формы.

Преподавателем на этапе подготовки к практическим занятиям необходимо рекомендовать студентам углубленную самостоятельную работу с учебниками, периодической печатью и прочими источниками над заранее обозначенными вопросами, проблемами и задачами, чтобы в процессе практического занятия обеспечить их активное обсуждение, дискуссии. Цель преподавателя - при проведении практического занятия обеспечить возможность сделать студентами обобщающие выводы и заключения. При проведении практического занятия необходимо сочетать выступления студентов и преподавателя, чтобы сделать положительное рассмотрение обсуждаемой проблемы и анализ дискуссионных позиций. Преподаватель обязан обсудить мнения студентов и дать свои разъяснения и консультации, что позволит студентам не только углубленно изучить теорию, но и приобрести навыки и умения использовать ее в практической работе.

При проведении практических занятий по дисциплине возможно использование сообщений, фрагментов первоисточников, тестов, практических заданий, разбор проблемных ситуаций, правильных решений и др. Практические занятия по дисциплине можно проводить в виде развернутой беседы. Преподаватель может использовать устный опрос. На практическом занятии основную роль играет функция обобщения и систематизации знаний. Главное в практическом занятии не столько передача новой информации, сколько расширение, закрепление и углубление знаний, умений, навыков, способов их получения и применения.

Преподавателю необходимо сохранить связь принципиальных положений лекций с содержанием практических занятий.

Если учебным планом по дисциплине предусмотрены лабораторные занятия, то следует учитывать, что освоение студентом лабораторного практикума – необходимая составная часть работы студента при освоении дисциплины. Каждый студент за время изучения дисциплины должен выполнить определенное количество лабораторных работ

Все студенты перед началом работы в лаборатории проходят инструктаж по технике безопасности. Каждый студент в специальном журнале ставит свою подпись о том, что он прослушал инструктаж по технике безопасности работы в лаборатории и обязуется выполнять все пункты инструктажа.

Студенты допускаются к выполнению работы только после проверки преподавателем готовности студента.

Готовность студента к выполнению лабораторной работы состоит в следующем:

- а) проведена текущая работа, а именно изучен соответствующий теоретический материал, подготовлен протокол лабораторной работы для записи результатов (в случае необходимости);
 - б) знание экспериментальной составляющей данной работы в рамках описания работы в методических указаниях (лабораторном практикуме) или учебнике, умение работать с оборудованием;
 - в) знание правил техники безопасности при работе с оборудованием, используемым в данной лабораторной работе.
- Студент не допускается к выполнению работы, если:

а) не подготовлен протокол для записи результатов;
б) студент не знает теории работы в рамках теоретического введения методических указаний (лабораторного практикума) и не представляет, что и каким методом он будет делать.

Однако, не получивший допуск к выполнению работы, до окончания лабораторного занятия студент работает в аудитории, устраняя допущенные недоработки.

Студентам, пропустившим занятия по уважительным причинам (имеется допуск из деканата), предоставляется возможность ее выполнения в другое время, указанное преподавателем. Студентам, пропустившим занятия по неуважительным причинам, предоставляется возможность ее выполнения в другое время, указанное ведущим преподавателем. Студенты, нуждающиеся в дополнительной подготовке, могут воспользоваться услугами Центра дополнительных образовательных услуг ВУЗа.

В течение одного занятия допускается выполнение не более одной лабораторной работы.

На титульном листе отчета по лабораторной работе (протокола) должны быть указаны фамилия и инициалы студента, код учебной группы. Отчет (протокол) также должен содержать цель работы, порядок выполнения.

Оформление отчета (протокола) работы завершается написанием выводов.

Прием «защиты» лабораторной работы заключается в проверке:

- а) результатов работы,
- б) достоверности расчетов и их соответствия измерениям (при необходимости);
- в) правильности построения графиков (при необходимости);
- г) оформления работы и выводов.

Правила ведения журнала преподавателя:

1) выполненная работа отмечается в журнале, а также в отчете по лабораторной работе (протоколе) студента подписью преподавателя и простановкой даты.

2) в графе журнала учета выполненных студентами лабораторных работ делается отметка о выполнении. Если работа «защищена», делается отметка о защите.

3) при допуске студента к промежуточной аттестации по данной дисциплине необходимо наличие зачетов по всем лабораторным работам, предусмотренным рабочей программой дисциплины.

При реализации рабочей программы дисциплины при контактной работе со студентами возможно применение активных и/или интерактивных форм обучения, в т.ч. компьютерных презентаций при чтении лекций, дискуссий, семинаров в диалоговом режиме и др.

Самостоятельная работа студентов предполагает индивидуальную работу с учебным материалом, выполнение контрольной работы для студентов заочной формы обучения, проработку лекционного материала, подготовку к занятиям семинарского типа (практическим и лабораторным занятиям), а также контактную самостоятельную работу с преподавателем, включающую текущие консультации и др.

При проведении текущего контроля и промежуточной аттестации студентов важно всегда помнить, что систематичность, объективность, аргументированность – главные принципы, на которых основаны контроль и оценка знаний студентов. Контроль и оценка знаний студента, требуют учета его индивидуального стиля в осуществлении учебной деятельности. Знание критериев оценки знаний обязательно для преподавателя и студента.

7.4. Методические рекомендации по обучению лиц с ограниченными возможностями здоровья и инвалидов

При обучении лиц с ограниченными возможностями здоровья и инвалидов профессорско-преподавательский состав должен первоначально ознакомиться с психолого-физиологическими особенностями обучающихся инвалидов и лиц с ограниченными возможностями здоровья, индивидуальными программами реабилитации инвалидов. При необходимости организуется дополнительная поддержка преподавания психологами, социальными работниками, прошедшими подготовку ассистентами.

При необходимости используются социально-активные и рефлексивные методы обучения, технологии социокультурной реабилитации с целью оказания помощи в установлении полноценных межличностных отношений с другими студентами, создании комфортного психологического климата в студенческой группе.

Подбор и разработка учебных материалов производится с учетом предоставления материала в различных формах: аудиальной, визуальной, с использованием специальных технических средств и информационных систем.

Освоение дисциплины лицами с ограниченными возможностями здоровья осуществляется с использованием средств обучения общего и специального назначения (персонального и коллективного использования).

Для инвалидов и лиц с ограниченными возможностями здоровья при необходимости есть возможность проводить лекционные, практические и ряд лабораторных занятий на 1-ом этаже учебных корпусов. Имеются специализированные кабинеты для самостоятельной и индивидуальной работы, оснащенные ПК.

Для студентов с ограниченными возможностями здоровья предусматривается доступная форма предоставления контрольных заданий и других материалов оценочных средств, а именно:

- в печатной или электронной форме (для лиц с нарушениями опорно-двигательного аппарата);
- в печатной форме или электронной форме с увеличенным шрифтом и контрастностью (для лиц с нарушениями слуха, речи, зрения);
- методом чтения ассистентом задания вслух (для лиц с нарушениями зрения).

Лабораторные работы по возможности выполняются методом вычислительного эксперимента или виртуально на ПК (при необходимости с помощью ассистента).

Студентам с ограниченными возможностями здоровья и инвалидам увеличивается время на подготовку ответов на контрольные вопросы. Для таких студентов предусматривается доступная форма предоставления ответов на задания, а именно:

- письменно на бумаге или набором ответов на компьютере (для лиц с нарушениями слуха, речи);
- выбором ответа из возможных вариантов при тестировании с использованием услуг ассистента (для лиц с нарушениями опорно-двигательного аппарата);
- устно (для лиц с нарушениями зрения, опорно-двигательного аппарата).

При необходимости для обучающихся с инвалидностью процедура оценивания результатов обучения может проводиться в несколько этапов.

8. ОСНОВНАЯ И ДОПОЛНИТЕЛЬНАЯ УЧЕБНАЯ ЛИТЕРАТУРА, НЕОБХОДИМАЯ ДЛЯ ОСВОЕНИЯ ДИСЦИПЛИНЫ

а) основная литература

1. Верещагин Н.К. Основы теории вычислимых функций [Электронный ресурс]: учебное пособие / Н.К. Верещагин, А.Х. Шень. – Электрон.дан. – Москва: , 2016. – 169 с. - Режим доступа: <https://e.lanbook.com/book/100351>
2. Ефимова Е.А. Основы программирования на языке Visual Prolo [Электронный ресурс]: учебное пособие / Е.А. Ефимова. – Электрон.дан. – Москва, 2016. – 265 с. - Режим доступа: <https://e.lanbook.com/book/100323>
3. Лихтарников, Л. М. Математическая логика. Курс лекций. Задачник - практикум и решения: учеб. пособ. / Л. М. Лихтарников, Т. Г. Сукачева. - 4-е изд., стереотип. - СПб.; М.; Краснодар: Лань, 2009. - 276 с.

б) дополнительная литература

1. Математическая логика. Часть 1. Методические указания/ РХТУ им. Д.И. Менделеева, Новомосковский ин-т; Сост.: М.Л. Фёдорова, Тюрина Т.П. Новомосковск, 2006. - 88 с.
2. Элементы теории алгоритмов и их сложности. Часть 2. Методические указания / НИ РХТУ им. Д.И. Менделеева, Новомосковский ин-т. Сост.: Т.П. Тюрина, Фёдорова М.Л., Новомосковск, 2006. - 90 с.

9. РЕСУРСЫ ИНФОРМАЦИОННО-ТЕЛЕКОММУНИКАЦИОННОЙ СЕТИ ИНТЕРНЕТ, ИНФОРМАЦИОННЫЕ ТЕХНОЛОГИИ, ИСПОЛЪЗУЕМЫЕ ПРИ ОСУЩЕСТВЛЕНИИ ОБРАЗОВАТЕЛЬНОГО ПРОЦЕССА ПО ДИСЦИПЛИНЕ

9.1. Электронные библиотечные ресурсы

1. ЭБС «Издательство «Лань» (договор № 33.03-Р-3.1-3824/2021 от 26.09.2021г.; договор № 33.03-Р-3.1-3825/2021 от 26.09.2021г. Срок действия с 26.09.2021г. по 25.09.2022г.) - <https://e.lanbook.com/>
2. ЭБС «Электронное издательство ЮРАЙТ» (договор № 33.03-Л-3.1-4377/2022 от 16.03.2022г. Срок действия с 16.03.2022г. по 15.03.2023г.) - <https://urait.ru/>
3. ЭБС «Консультант студента «ООО «Политехресурс» (договор № 33.03-Р-3.1-4375/2022 на оказание услуг по предоставлению доступа к образовательной платформе ИКЗ 221770707263777070100100120015811244 от 16.03.2022г. Срок действия с 16.03.2022г. по 15.03.2023г.) - <https://www.studentlibrary.ru/>
4. Научная электронная библиотека «КиберЛенинка» - <https://cyberleninka.ru/>
5. Научная электронная библиотека eLIBRARY.RU - <https://elibrary.ru/>

9.2. Профессиональные базы данных и информационные справочные системы

1. Справочная Правовая Система «Консультант Юрист smart-комплект Базовый ОБК-Ф» для нужд Новомосковского института РХТУ им. Д.И. Менделеева (контракт № 09-15ЭА/2022. ИКЗ 221770707263777070100100050016311244 от 05.04.2022г. Срок действия с 05.04.2022г. по 31.03.2023г.) - <http://www.consultant.ru/>
2. Информационно-коммуникационные технологии в образовании. Система федеральных образовательных порталов - <http://www.ict.edu.ru>
3. IC: ИТС Информационно-технологическое сопровождение пользователей IC: Предприятия - <https://its.1c.ru/section/news>
4. База данных «Citforum» - <http://citforum.ru/>
5. Интернет-версия справочно-правовой системы «Гарант» (информационно-правовой портал «Гарант.ру») - <http://www.garant.ru/>
6. Информационная система «Единое окно доступа к образовательным ресурсам» - <http://window.edu.ru/>
7. Российская государственная библиотека (РГБ) (информационно-справочная система) - <http://olden.rsl.ru/>
8. Российская национальная библиотека (информационно-справочная система) - <http://nlr.ru/>
9. Российская Книжная Палата (информационно-справочная система) - <http://www.bookchamber.ru/>
10. Профессиональная база данных. Энциклопедия - <http://uor-nsk.ru/>
11. Профессиональная база данных «Oxford dictionaries» (Оксфордские словари) - <http://www.natcorp.ox.ac.uk/>
12. Портал для аспирантов - <http://www.aspirantura.spb.ru/>
13. Электронный ресурс «Все для студента» - <https://www.twirpx.com/>

9.3. Программное обеспечение

1. Операционная система Microsoft Windows 7 - бессрочная лицензия в рамках подписки Azure Dev Tools for Teaching (бывший Microsoft Imagine Premium (бывший DreamSpark - The Novomoskovsk University (the branch) - EMDEPT - DreamSpark Premium <http://e5.onthehub.com/WebStore/Welcome.aspx?vsro=8&ws=9f5a10ad-c98b-e011-969d-0030487d8897>. Номер учетной записи: e5: 100039214))
2. Microsoft Word, Microsoft Excel, Microsoft PowerPoint из пакета Microsoft Office 365A1 - бессрочная лицензия в рамках подписки Azure Dev Tools for Teaching (бывший Microsoft Imagine Premium (бывший DreamSpark - The Novomoskovsk University (the branch) - EMDEPT - DreamSpark Premium <http://e5.onthehub.com/WebStore/Welcome.aspx?vsro=8&ws=9f5a10ad-c98b-e011-969d-0030487d8897>. Номер учетной записи: e5: 100039214))
3. Архиватор 7zip - распространяется под лицензией GNU LGPL license
4. Adobe Acrobat Reader - ПО Acrobat Reader DC, мобильное приложение Acrobat Reader - бесплатные и доступны для корпоративного распространения (<https://acrobat.adobe.com/ru/ru/acrobat/pdf-reader/volume-distribution.html>)
5. Браузер Mozilla FireFox – распространяется под лицензией Mozilla Public License 2.0 (MPL)
6. Lazarus – Профессиональный Free Pascal RAD IDE <http://www.lazarus-ide.org/>
7. Kaspersky Free <https://www.kaspersky.ru/free-antivirus>

10. МАТЕРИАЛЬНО-ТЕХНИЧЕСКАЯ БАЗА, НЕОБХОДИМАЯ ДЛЯ ОСУЩЕСТВЛЕНИЯ ОБРАЗОВАТЕЛЬНОГО ПРОЦЕССА ПО ДИСЦИПЛИНЕ

Наименование специальных помещений	Оснащенность специальных помещений
Аудитория для лекционных занятий (согласно расписанию учебных занятий)	Учебная мебель, доска Презентационная техника (ноутбук, проектор, экран – постоянное хранение в ауд. 213 с.к.)
Аудитория для лабораторных занятий (согласно расписанию учебных занятий)	Учебная мебель, доска Компьютеры в сборе (в соответствии с паспортом аудитории), подключенные к локальной сети, с возможностью просмотра видеоматериалов и презентаций Доступ в Интернет, к ЭБС, электронным образовательным и информационным ресурсам, базе данных электронного каталога НИ РХТУ, системе управления учебными курсами Moodle, учебно-методическим материалам, размещенным на локальном сервере кафедры ВТИТ Презентационная техника (ноутбук, проектор, экран – постоянное хранение в ауд. 213 с.к.) Сканер
Аудитория для практических занятий (согласно расписанию учебных занятий)	Учебная мебель, доска Компьютеры в сборе (в соответствии с паспортом аудитории), подключенные к локальной сети, с возможностью просмотра видеоматериалов и презентаций Доступ в Интернет, к ЭБС, электронным образовательным и информационным ресурсам, базе данных электронного каталога НИ РХТУ, системе управления учебными курсами Moodle, учебно-методическим

	материалам, размещенным на локальном сервере кафедры ВТИТ Презентационная техника (ноутбук, проектор, экран – постоянное хранение в ауд. 213 с.к.) Сканер
Аудитория для самостоятельной работы студентов (ауд. 219 с.к.)	Учебная мебель Компьютеры в сборе (в соответствии с паспортом аудитории), подключенные к локальной сети, с возможностью просмотра видеоматериалов и презентаций Доступ в Интернет, к ЭБС, электронным образовательным и информационным ресурсам, базе данных электронного каталога НИ РХТУ, системе управления учебными курсами Moodle, учебно-методическим материалам, размещенным на локальном сервере кафедры ВТИТ Многофункциональное устройство (принтер, сканер, копир)
Аудитория для групповых консультаций (согласно расписанию учебных занятий)	Учебная мебель, доска Презентационная техника (ноутбук, проектор, экран – постоянное хранение в ауд. 213 с.к.)
Аудитория для индивидуальных консультаций (ауд. 208 с.к.)	Учебная мебель Компьютер в сборе (в соответствии с паспортом аудитории), подключенный к локальной сети, с возможностью просмотра видеоматериалов и презентаций Доступ в Интернет, к ЭБС, электронным образовательным и информационным ресурсам, базе данных электронного каталога НИ РХТУ, системе управления учебными курсами Moodle, учебно-методическим материалам, размещенным на локальном сервере кафедры ВТИТ
Аудитория для текущего контроля (согласно расписанию учебных занятий)	Учебная мебель, доска Компьютеры в сборе (в соответствии с паспортом аудитории), подключенные к локальной сети, с возможностью просмотра видеоматериалов и презентаций Доступ в Интернет, к ЭБС, электронным образовательным и информационным ресурсам, базе данных электронного каталога НИ РХТУ, системе управления учебными курсами Moodle, учебно-методическим материалам, размещенным на локальном сервере кафедры ВТИТ Сканер
Аудитория для промежуточной аттестации (согласно расписанию учебных занятий)	Учебная мебель, доска При необходимости выполнения практического задания на ПК предусмотрена возможность использования компьютерного класса кафедры ВТИТ
Помещения для хранения и профилактического обслуживания учебного оборудования (ауд. 210а с.к., 211 с.к.)	Стеллажи, оборудование, инструменты, стенды, необходимые для профилактического обслуживания, текущего ремонта и хранения техники и учебного оборудования, участвующего в учебном процессе

Для инвалидов и лиц с ограниченными возможностями здоровья при необходимости имеется возможность проведения лекционных занятий и занятий семинарского типа на 1-ом этаже учебного корпуса. Возле входных дверей в учебный корпус установлен звонок в дежурную сотруднику. Предусмотрены широкие дверные проемы. Имеются специализированные кабинеты для самостоятельной и индивидуальной работы, оснащенные ПК. По ряду тем предусмотрены виртуальные занятия, в том числе с использованием презентаций и выполнением требуемого объема работ в режиме удаленного доступа.

При освоении дисциплины при необходимости используется электронное обучение и дистанционные образовательные технологии.

**ДОПОЛНЕНИЯ И ИЗМЕНЕНИЯ В РАБОЧЕЙ ПРОГРАММЕ
на 2022-2023 учебный год**

В рабочую программу дисциплины вносятся следующие изменения:

1. В перечень электронных библиотечных ресурсов (п. 9.1) вносятся следующие изменения:

ЭБС «Издательство «Лань» (договор № 33.03-Р-3.1-5182/2022 от 26.09.2022г.; договор № 33.03-Л-3.1-5181/2022 от 26.09.2022г. Срок действия с 26.09.2022г. по 25.09.2023г.) - <https://e.lanbook.com/>

Дополнения и изменения в рабочей программе рассмотрены и одобрены на заседании кафедры «Вычислительная техника и информационные технологии»

«10» 10 2022 г, протокол № 2/8

Руководитель ОПОП _____  _____ /Силин А.В./

ДОПОЛНЕНИЯ И ИЗМЕНЕНИЯ В РАБОЧЕЙ ПРОГРАММЕ
на 2023-2024 учебный год

1. В рабочую программу дисциплины вносятся следующие изменения:

Ресурсы информационно-телекоммуникационной сети Интернет, используемые при осуществлении образовательного процесса по дисциплине:

- перечень электронных библиотечных ресурсов;
- перечень профессиональных баз данных и информационных справочных систем.

Дополнения и изменения в рабочей программе дисциплины рассмотрены и одобрены на заседании кафедры «Вычислительная техника и информационные технологии»

«30» 06 2023 г, протокол № 10/С

Руководитель ОПОП _____  _____ /Силин А.В./

9.1. Электронные библиотечные ресурсы

1. ЭБС «Издательство «Лань» (договор № 33.03-Р-3.1-5182/2022 от 26.09.2022г.; договор № 33.03-Л-3.1-5181/2022 от 26.09.2022г. Срок действия с 26.09.2022г. по 25.09.2023г.) - <https://e.lanbook.com/>
2. ЭБС «Электронное издательство ЮРАЙТ» (договор № 33.03-Л-3.1-6138/2023 от 20.04.2023г. Срок действия с 20.04.2023г. по 19.04.2024г.) - <https://urait.ru/>
3. ЭБС «ZNANIUM» (договор № 769 эбс / 33.02-Р-3.1-6158/2023 ИКЗ 2217707072637770701001000900115814244 от 24.04.2023г. Срок действия с 24.04.2023г. по 23.04.2024г.) - <https://znanium.com/>
4. ЭБС «Консультант студента» (договор № 818КС/01-2023/33.02-Л-3.1-6152/2023 от 26.04.2023г. Срок действия с 26.04.2023г. по 25.04.2024г.) - [https:// studentlibrary.ru/](https://studentlibrary.ru/)
5. Научная электронная библиотека «КиберЛенинка» - <https://cyberleninka.ru/>
6. Научная электронная библиотека eLIBRARY.RU - <https://elibrary.ru/>

9.2. Профессиональные базы данных и информационные справочные системы

1. Информационно-коммуникационные технологии в образовании. Система федеральных образовательных порталов - <http://www.ict.edu.ru>
2. ИС: ИТС Информационно-технологическое сопровождение пользователей ИС: Предприятия - <https://its.1c.ru/section/news>
3. База данных «Citforum» - <http://citforum.ru/>
4. Интернет-версия справочно-правовой системы «Гарант» (информационно-правовой портал «Гарант.ру») - <http://www.garant.ru/>
5. Информационная система «Единое окно доступа к образовательным ресурсам» - <http://window.edu.ru/>
6. Российская государственная библиотека (РГБ) (информационно-справочная система) - <http://olden.rsl.ru/>
7. Российская национальная библиотека (информационно-справочная система) - <http://nlr.ru/>
8. Российская Книжная Палата (информационно-справочная система) - <http://www.bookchamber.ru/>
9. Профессиональная база данных. Энциклопедия - <http://uor-nsk.ru/>
10. Профессиональная база данных «Oxford dictionaries» (Оксфордские словари) - <http://www.natcorp.ox.ac.uk/>
11. Портал для аспирантов - <http://www.aspirantura.spb.ru/>
12. Электронный ресурс «Все для студента» - <https://www.twirpx.com/>

МИНИСТЕРСТВО НАУКИ И ВЫСШЕГО ОБРАЗОВАНИЯ РОССИЙСКОЙ ФЕДЕРАЦИИ

Новомосковский институт (филиал)
федерального государственного бюджетного образовательного учреждения высшего
образования «Российский химико-технологический университет имени Д.И. Менделеева»
(Новомосковский институт РХТУ им. Д.И. Менделеева)



УТВЕРЖДАЮ
Директор Новомосковского института
РХТУ им. Д.И. Менделеева
Первухин В.Л.

«30» 06 2022 г.

Рабочая программа дисциплины

Компьютерная графика и дизайн

Направление подготовки 09.03.01 «Информатика и вычислительная техника»

Направленность (профиль) подготовки «Автоматизированные системы обработки информации и управления»


Квалификация выпускника Бакалавр

Форма обучения заочная


г. Новомосковск – 2022 г.

Разработчик(ки):

старший преподаватель кафедры «Вычислительная техника и информационные технологии»
Новомосковского института РХТУ им. Д.И. Менделеева


Лисин В.М.
(подпись)

к.т.н., доцент кафедры «Вычислительная техника и информационные технологии»
Новомосковского института РХТУ им. Д.И. Менделеева


Силин А.В.
(подпись)

Рабочая программа рассмотрена и одобрена на заседании кафедры «Вычислительная техника и информационные технологии»

Протокол № 10/6-1 от 30.06.22

Зав.кафедрой, к.т.н., доцент  Силин А.В.
(подпись)

Эксперт

Советник генерального директора АО «Росин.тел»

 Сироткин Д.В.
(подпись)

Рабочая программа согласована с деканом факультета «Кибернетика»

Декан, к.т.н., доцент  Маслова Н.В.
(подпись)


« 30 » 06 2022 г.

Рабочая программа согласована с деканом факультета *Заочного и очно-заочного обучения*

Декан, к.т.н., доцент  Стекольников А.В.
(подпись)

« 30 » 06 2022 г.

Рабочая программа согласована с руководителем учебно-методического управления Новомосковского института РХТУ им. Д.И. Менделеева

Руководитель,
д.х.н., профессор  Кизим Н.Ф.
(подпись)

« 30 » 06 2022 г.

1. ЦЕЛИ ОСВОЕНИЯ ДИСЦИПЛИНЫ

Настоящая рабочая программа дисциплины устанавливает требования к знаниям, умениям и навыкам обучающихся, а также определяет содержание и виды учебных занятий и отчетности.

Целью освоения дисциплины является обеспечение профессиональной подготовки обучающихся, основанное на формировании следующих компетенций, определенных основной профессиональной образовательной программой направления подготовки 09.03.01 «Информатика и вычислительная техника», направленность (профиль) «Автоматизированные системы обработки информации и управления» (уровень бакалавриата):

- ПК-3 Способен разрабатывать графический дизайн интерфейса, проектировать пользовательские интерфейсы по готовому образцу или концепции интерфейса.

2. ПЛАНИРУЕМЫЕ РЕЗУЛЬТАТЫ ОБУЧЕНИЯ ПО ДИСЦИПЛИНЕ, СООТНЕСЕННЫЕ С ПЛАНИРУЕМЫМИ РЕЗУЛЬТАТАМИ ОСВОЕНИЯ ОПОП

Освоение дисциплины направлено на формирование следующих компетенций, определенных в учебном плане основной профессиональной образовательной программы:

Код компетенции	Содержание компетенции	Код и наименование индикатора достижения компетенции
ПК-3	Способен разрабатывать графический дизайн интерфейса, проектировать пользовательские интерфейсы по готовому образцу или концепции интерфейса	ПК-3.1 Знать: – технические требования к интерфейсной графике – тенденции в графическом дизайне – стандарты, регламентирующие требования к эргономике взаимодействия человек – система ПК-3.3 Уметь: – создавать системы интерактивного взаимодействия человек-машина ПК-3.4 Владеть: – навыками создания концепции графического дизайна интерфейса – навыками анализа бизнес-требований и бизнес-задач интерфейса в рамках требований к графическому дизайну – навыками согласования стиля интерфейса с заказчиком

3. МЕСТО ДИСЦИПЛИНЫ В СТРУКТУРЕ ОБРАЗОВАТЕЛЬНОЙ ПРОГРАММЫ

Дисциплина реализуется в рамках части, формируемой участниками образовательных отношений, Блока 1. Дисциплины (модули) основной профессиональной образовательной программы

Изучение дисциплины предполагает предварительное освоение следующих дисциплин (модулей): курсы Информатика, Рисование общеобразовательной школы.

Освоение данной дисциплины необходимо как предшествующее для следующих дисциплин (модулей), практик образовательной программы: Мультимедиа-технология/ 3D технологии, Производственная (преддипломная) практика.

4. ОБЪЕМ ДИСЦИПЛИНЫ

Общая трудоемкость дисциплины составляет 144 ак.час. (108 астр.час.) или 4 зачетных единиц (з.е).

1 ак. час = 45 мин (коэффициент приведения академических часов к астрономическим – 0,75)

Вид учебной работы	Всего ак. час.	Семестры ак.час
		5
Контактная работа в том числе:	14,4	14,4
Лекции	4	4
Практические занятия		
Лабораторные работы в том числе:	10	10
практическая подготовка	1,5	1,5
Экзамен	0,4	0,4
Зачет с оценкой		
Зачет		
Курсовой проект/ работа (зачет с оценкой)		
Самостоятельная работа (всего), в том числе:	121	121
Контактная самостоятельная работа - текущие консультации	0,6	0,6
Проработка лекционного материала	12	12
Подготовка к практическим занятиям		
Подготовка к лабораторным занятиям	40	40
Выполнение курсового проекта / работы		
Контрольная работа для студентов заочной формы обучения	67,4	67,4

Контактная самостоятельная работа - консультация перед экзаменом		1	1
Контроль, в том числе		8,6	8,6
Подготовка к промежуточной аттестации		8,6	8,6
Промежуточная аттестация			экзамен
Общая трудоемкость	ак.час.	144	144
	з.е.	4	4

5. СОДЕРЖАНИЕ И СТРУКТУРА ДИСЦИПЛИНЫ

5.1. Структура дисциплины и виды занятий

№ темы	Наименование темы дисциплины	Лекции	Занятия семинарского типа		Промеж. атт. ест., конс п/э	СРС	Контроль	Всего час.	Код формируемой компетенции
			Практ. занятия	Лаб. занятия					
1	Введение. Предмет и задачи дисциплины. Направления компьютерной графики и дизайна. Особенности применения	0,25				10	0,6	10,85	ПК-3
2	Графические форматы	0,5		1		15	1	17,5	ПК-3
3	Основы компьютерной графики.	0,5		2		15	1	18,5	ПК-3
4	Метафайлы.	0,5		2		15	1	18,5	ПК-3
5	Представление видеoinформации и ее машинная генерация.	0,5		2		16	1	19,5	ПК-3
6	Сжатие данных.	0,75		2		15	1	18,75	ПК-3
7	Архитектура графических терминалов и графических рабочих станций.	0,5				10	1	11,5	ПК-3
8	Графические диалоговые системы.	0,25				10	1	11,25	ПК-3
9	Методы стилизации объекта	0,25		1		14	1	16,25	ПК-3
	Консультация перед экзаменом					1		1	ПК-3
	Промежуточная аттестация								
	Экзамен				0,4			0,4	ПК-3
	Зачет с оценкой								
	Зачет								
	Курсовой проект/ раб. (зачет с оценкой)								
	Всего	4		10	0,4	121	8,6	144	

5.2. Содержание дисциплины, структурированное по темам

№ темы	Наименование темы дисциплины	Содержание раздела
1	Введение. Предмет и задачи дисциплины. Направления компьютерной графики и дизайна. Особенности применения	Предмет и задачи дисциплины. История развития и область применения компьютерной графики и дизайна. Способы решения стандартных задач в области разработки проектной документации на основе информационной и библиографической культуры с применением информационных технологий. Графические примитивы в языках программирования. Понятие палитры. Понятие видеостраниц и работа с ними.
2	Графические форматы	Типы графических форматов и их краткая характеристика. Преобразование форматов. Элементы графического файла.
3	Основы компьютерной графики.	Пиксели, пиксельная глубина и устройства отображения. Пиксельные данные и палитры. Цвет. Аддитивные и субтрактивные цветовые модели, их сравнительная характеристика. Наложения и прозрачность.
4	Метафайлы.	Понятие метафайла. Метафайловые форматы и их организация. Платформная зависимость. Преимущества и недостатки метафайлов.
5	Представление видеoinформации и ее машинная генерация.	Работа с графическими файлами. Чтение и запись графических данных. Тестовые файлы. Искажение графических файлов. Шифрование графических файлов.
6	Сжатие данных.	Симметричное и асимметричное сжатие. Адаптивное, полуадаптивное и неадаптивное кодирование. Алгоритмы сжатия. Сжатие JPEG.
7	Архитектура графических терминалов и графических рабочих станций.	Реализация аппаратно-программных модулей графической системы. Обзор существующих графических рабочих станций и их сравнительная характеристика и область применения.
8	Графические диалоговые системы.	Обзор диалоговых систем, принципы работы, сравнительная характеристика и область применения.
9	Методы стилизации объекта	Организация доминантных отношений формальных элементов композиции. Стилизация в графическом дизайне методами компьютерной графики

5.3. Лабораторные занятия

№ п/п	№ темы	Наименование лабораторных работ	Трудоемкость,	Формы текущего контроля	Код формируемой компетенции
-------	--------	---------------------------------	---------------	-------------------------	-----------------------------

			час.		
1	2	Знакомство с Inkscape	1	Отчет, Защита	ПК-3
2	3	Создание анимации в Inkscape	2	Отчет, Защита	ПК-3
3	4	Знакомство с Adobe Photoshop	2	Отчет, Защита	ПК-3
4	5	Создание и анимация трёхмерных сцен в программе 3D Studio MAX	2	Отчет, Защита	ПК-3
5	6	Основные возможности пакета инженерной графики КОМПАС-3D	2	Отчет, Защита	ПК-3
6	9	Стилизация в графическом дизайне методами компьютерной графики	1	Отчет Защита, Тестирование	ПК-3

5.4. Практические занятия

№ п/п	№ темы	Тематика практических занятий	Трудоемкость, час.	Формы текущего контроля	Код формируемой компетенции
		Не предусмотрены			

5.5. Практическая подготовка обучающихся (в рамках выполнения лабораторных работ)

№ п/п	№ темы	Наименование лабораторных работ	Трудоемкость, час.	Вид работ, связанных с профессиональной деятельностью	Код формируемой компетенции /практического навыка (профессиональный стандарт)
1	4	Знакомство с Adobe Photoshop	1	1. Разработка прототипа интерфейса в выбранной инструментальной среде ПК	ПК-3.4 (06.025 Специалист по дизайну графических пользовательских интерфейсов)
2	9	Стилизация в графическом дизайне методами компьютерной графики	0,5	1. Разработка прототипа интерфейса в выбранной инструментальной среде ПК	ПК-3.4 (06.025 Специалист по дизайну графических пользовательских интерфейсов)

5.6. Курсовой проект (работа)

Тематика курсового проекта (работы)	Код формируемой компетенции
Не предусмотрен	

5.7. Самостоятельная работа обучающихся

Вид самостоятельной работы	Тематика самостоятельной работы обучающихся	Код формируемой компетенции
Курсовой проект (работа)	Не предусмотрен	
Проработка лекционного материала	Определена тематикой лекций	ПК-3
Подготовка к практическим занятиям	Не предусмотрены	
Подготовка к лабораторным занятиям	Определена тематикой лабораторных работ	ПК-3
Контрольная работа для студентов заочной формы обучения	Определена тематикой изучаемого материала	ПК-3
Контактная самостоятельная работа	Определена тематикой изучаемого материала	ПК-3

6. ФОНД ОЦЕНОЧНЫХ СРЕДСТВ ДЛЯ ПРОВЕДЕНИЯ ТЕКУЩЕГО КОНТРОЛЯ И ПРОМЕЖУТОЧНОЙ АТТЕСТАЦИИ ОБУЧАЮЩИХСЯ ПО ДИСЦИПЛИНЕ

Фонд оценочных средств для проведения текущей и промежуточной аттестации обучающихся по дисциплине базируется на перечне компетенций с указанием этапов их формирования в процессе освоения образовательной программы. Фонд оценочных средств обеспечивает объективный контроль достижения всех результатов обучения, запланированных для дисциплины.

Фонд оценочных средств включает в себя:

- перечень компетенций, этапы их формирования в процессе освоения программы;
- описание показателей и критериев оценивания компетенций на различных этапах их формирования,
- описание шкал оценивания формирования компетенций;
- контрольные задания и другие оценочные материалы для текущего контроля и промежуточной аттестации
- методические материалы, определяющие процедуры оценивания знаний, умений, навыков, характеризующих этапы формирования компетенций.

Контроль освоения дисциплины производится согласно соответствующему локальному нормативному акту НИ РХТУ им. Д.И. Менделеева.

Фонд оценочных средств по данной дисциплине является приложением к рабочей программе дисциплины и представлен в отдельном

документе.

7. МЕТОДИЧЕСКИЕ УКАЗАНИЯ ПО ОСВОЕНИЮ И ПРЕПОДАВАНИЮ ДИСЦИПЛИНЫ

Организация образовательного процесса регламентируется учебным планом и расписанием учебных занятий.

Язык обучения (преподавания) — русский.

Для всех видов аудиторных занятий 1 час устанавливается продолжительностью 45 минут. Зачетная единица составляет 27 астрономических часов или 36 академических часов. Через каждые 45 мин контактной работы делается перерыв продолжительностью 5 мин, а после двух часов контактной работы делается перерыв продолжительностью 10 мин.

Сетевая форма реализации программы дисциплины не используется.

Обучающийся имеет право на зачет результатов обучения по дисциплине, если она освоена им при получении среднего профессионального образования и /или высшего образования, а также дополнительного образования (при наличии). Зачтенные результаты обучения учитываются в качестве результатов промежуточной аттестации. Зачет результатов обучения осуществляется в порядке и формах, установленных локальным актом НИ РХТУ.

По всем вопросам учебной работы студент может обращаться к лектору курса – на лекциях, консультациях; к преподавателю, ведущему занятия семинарского типа, – на занятиях, консультациях; к заведующему кафедрой – в часы приёма.

Образовательные технологии

Учебный процесс при преподавании дисциплины основывается на использовании традиционных, инновационных и информационных образовательных технологий. Традиционные образовательные технологии представлены лекциями и занятиями семинарского типа. Инновационные образовательные технологии используются в виде применения активных и интерактивных форм проведения занятий. Информационные образовательные технологии реализуются путем активизации самостоятельной работы студентов в информационной образовательной среде.

При проведении учебных занятий обеспечивается развитие у обучающихся навыков командной работы, межличностной коммуникации, принятия решений, лидерских качеств (включая при необходимости проведение интерактивных лекций, групповых дискуссий, ролевых игр, тренингов, анализ ситуаций и имитационных моделей, преподавание дисциплины в форме курсов, составленных на основе результатов научных исследований, в том числе с учетом региональных особенностей профессиональной деятельности выпускников и потребностей работодателей).

Лекции

Лекционный курс предполагает систематизированное изложение основных вопросов содержания дисциплины. На первой лекции лектор обязан предупредить студентов, применительно по какой основной литературе (учебникам, учебным пособиям) будет прочитан курс.

Лекционный курс обеспечивает более глубокое понимание учебных вопросов при значительно меньшей затрате времени, чем это требуется большинству студентов при самостоятельном изучении материала.

Занятия семинарского типа

Занятия семинарского типа - в виде лабораторных занятий

Лабораторные занятия представляют собой выполнение лабораторных работ (лабораторного практикума)

Лабораторный практикум начинается с ознакомления с техникой безопасности. Студенты изучают инструкцию по технике безопасности работы в данной лаборатории, контролирует ее понимание студентами, после чего каждый студент ставит свою подпись в листе учета прошедших инструктаж.

По каждой лабораторной работе студентом оформляется письменный отчет (протокол).

Текущий контроль на лабораторных работах проводится в виде устных опросов («допуск», «защита» по итогам лабораторных работ). При этом оценивается ход лабораторных работ, достигнутые результаты, качество оформления отчета, своевременность сдачи.

Практическая подготовка студента

Практическая подготовка - форма организации образовательной деятельности при освоении образовательной программы в условиях выполнения обучающимися определенных видов работ, связанных с будущей профессиональной деятельностью и направленных на формирование, закрепление, развитие практических навыков и компетенций по профилю соответствующей образовательной программы.

Образовательная деятельность в форме практической подготовки организована при изучении дисциплины.

Практическая подготовка организована непосредственно в ВУЗе, а именно на кафедре, осуществляющей подготовку студентов по направлению 09.0301 «Информатика и вычислительная техника».

Практическая подготовка организуется путем проведения лабораторных работ, предусматривающих участие обучающихся в выполнении отдельных элементов работ, связанных с будущей профессиональной деятельностью.

Практическая подготовка обучающихся с ограниченными возможностями здоровья и инвалидов организована с учетом особенностей психофизического развития, индивидуальных возможностей и состояния здоровья.

Самостоятельная работа студента

Для успешного освоения дисциплины студентам необходимо не только посещать аудиторные занятия, но и вести активную самостоятельную работу. При самостоятельной проработке курса студент должен:

- выполнить контрольную работу для студентов заочной формы обучения;
- проработать лекционный материал, в т.ч. повторить законспектированный на лекционном занятии материал и дополнить его с учетом рекомендованной по данной теме литературы;
- изучить рекомендованную основную и дополнительную литературу, при необходимости составлять тезисы, аннотации и конспекты наиболее важных моментов;
- подготовиться к занятиям семинарского типа (лабораторным занятиям);
- использовать для самопроверки материалы оценочных средств;

7.1. Методические указания для обучающихся по освоению дисциплины

Перед изучением дисциплины студентам необходимо ознакомиться:

- с содержанием рабочей программы дисциплины;
- с целями и задачами дисциплины, её связями с другими дисциплинами (модулями) образовательной программы;
- методическими разработками по данной дисциплине, имеющимся в электронно-образовательной среде ВУЗа;
- с расписанием занятий по дисциплине, графиком консультаций преподавателей.

Методические указания по подготовке к аудиторным занятиям

Рекомендации по подготовке к лекционным занятиям.

Изучение дисциплины требует систематического и последовательного накопления теоретических знаний, следовательно, пропуски отдельных тем не позволяют глубоко освоить предмет. Студентам необходимо:

- перед каждой лекцией рекомендуется просматривать рабочую программу дисциплины, что позволит сэкономить время на записывание темы лекции, ее основных вопросов, рекомендуемой литературы;
 - по указанию лектора на отдельные лекции надо приносить соответствующие материал на бумажных носителях (учебники, учебно-методические пособия), в электронном виде (таблицы, графики, схемы), если данный материал будет охарактеризован, прокомментирован, дополнен преподавателем непосредственно на лекции;
 - перед следующей лекцией необходимо просмотреть по конспекту материал предыдущей.
- При затруднениях в восприятии материала следует обратиться к основным литературным источникам. Если разобраться в материале не удалось, необходимо обратиться к лектору или к преподавателю на практических занятиях.

Рекомендации по подготовке к занятиям семинарского типа

Студентам следует:

- приносить с собой рекомендованные преподавателем к конкретному занятию литературу;
 - при необходимости оформить протокол лабораторной работы;
 - перед занятием по рекомендованным литературным источникам проработать теоретический материал, соответствующей теме;
 - при подготовке следует обязательно использовать не только лекции, учебную литературу, но и научные статьи, материалы периодической печати, нормативно-правовые акты и пр.;
 - теоретический материал следует соотносить с современным состоянием дел, так как в содержании предмета могут появиться изменения, дополнения, которые не всегда отражены в учебной литературе;
 - в начале занятий задать преподавателю вопросы по материалу, вызвавшему затруднения в ходе самостоятельной работы;
 - в ходе занятия не отвлекаться, давать конкретные, четкие ответы по существу вопросов;
 - на занятии доводить каждую задачу до окончательного решения, демонстрировать понимание проведенных расчетов (анализов, ситуаций);
 - в случае затруднений обращаться к преподавателю.
- Студентам, пропустившим занятия (независимо от причин), или не выполнившим рассматриваемые на занятии задания, рекомендуется не позже чем в двухнедельный срок явиться на консультацию к преподавателю и отчитаться по теме занятия.

Методические указания по подготовке к промежуточной аттестации по дисциплине

Изучение дисциплины завершается промежуточной аттестацией – сдачей экзамена. Промежуточная аттестация является формой итогового контроля знаний и умений, полученных на лекциях, занятиях семинарского типа и в процессе самостоятельной работы.

В период подготовки к промежуточной аттестации студент вновь обращается к пройденному учебному материалу. При этом он не только закрепляет полученные знания, но и получает новые. Подготовка студента к промежуточной аттестации включает в себя три этапа:

- 1) самостоятельная работа в течение семестра;
- 2) непосредственная подготовка в дни, предшествующие промежуточной аттестации по темам курса;
- 3) подготовка к ответу на вопросы, содержащиеся в контрольных заданиях (билетах).

Литература для подготовки к промежуточной аттестации рекомендуется преподавателем и указана в рабочей программе дисциплины. Для полноты учебной информации и ее сравнения желательно использовать не менее двух учебников, учебных пособий. Студент вправе сам придерживаться любой из представленных в учебниках точек зрения по спорной проблеме (в том числе отличной от преподавателя), но при условии достаточной аргументации.

Важным источником подготовки к промежуточной аттестации является конспект лекций, где учебный материал дается в систематизированном виде, основные положения его детализируются, подкрепляются современными фактами и информацией, которые в силу новизны не вошли в печатные источники. В ходе подготовки к промежуточной аттестации студентам необходимо обращать внимание не только на уровень запоминания, но и на степень понимания излагаемых проблем.

К промежуточной аттестации допускаются студенты, выполнившие все необходимые задания, предусмотренные рабочей программой дисциплины.

Промежуточная аттестация проводится преподавателем по вопросам/заданиям, охватывающим, как правило, материал лекций и занятий семинарского типа. По окончании ответа преподаватель может задать студенту дополнительные и уточняющие вопросы. Результаты промежуточной аттестации объявляются студенту после ее окончания в тот же день.

7.2. Методические рекомендации по организации и осуществлению самостоятельной работы обучающегося

Учебно-методическое обеспечение для самостоятельной работы студента по дисциплине

Учебно-методическое обеспечение для самостоятельной работы студента по дисциплине включает:

1. Конспект лекций
2. Основная и дополнительная литература (см. ниже).
3. Методические указания для обучающихся по освоению дисциплины
4. Интернет-ресурсы (см. ниже)
5. Информационные справочные системы (см. ниже)
6. Монографии, научные статьи, Интернет-публикации по тематике дисциплины
7. Фонд оценочных средств для проведения промежуточной аттестации обучающихся по дисциплине (см. выше).

Методические рекомендации по организации самостоятельной работы студента

Самостоятельная работа студентов (СРС) — это деятельность учащихся, которую они совершают без непосредственной помощи и указаний преподавателя, руководствуясь сформировавшимися ранее представлениями о порядке и правильности выполнения операций. Цель СРС в процессе обучения заключается, как в усвоении знаний, так и в формировании умений и навыков по их использованию в новых условиях на новом учебном материале. Самостоятельная работа призвана обеспечивать возможность осуществления студентами самостоятельной познавательной деятельности в обучении, и является видом учебного труда, способствующего формированию у студентов самостоятельности.

Самостоятельная работа студентов включает в себя выполнение различного рода заданий, которые ориентированы на более глубокое усвоение материала изучаемой дисциплины. К выполнению заданий для самостоятельной работы предъявляются следующие требования: задания должны исполняться самостоятельно и представляться в установленный срок, а также соответствовать установленным требованиям по оформлению.

Студентам следует:

- руководствоваться планом контрольных пунктов, определенным рабочей программой дисциплины;

- выполнять все плановые задания, выдаваемые преподавателем для самостоятельного выполнения, и разбирать на занятиях семинарского типа и консультациях неясные вопросы;
- использовать при подготовке соответствующие локальные нормативные документы ВУЗа.

Методические рекомендации по выполнению контрольной работы для студентов заочной формы обучения

Для заочной формы обучения предусмотрен текущий контроль в виде сдачи и защиты контрольной работы для студентов заочной формы обучения.

Контрольная работа для студентов заочной формы обучения - одна из форм самостоятельной работы студента. В процессе работы расширяется научно-теоретический кругозор по избранной теме, совершенствуются навыки самостоятельного изучения литературы и ее анализ.

Цель написания контрольной работы для студентов заочной формы обучения состоит в том, чтобы научить студента пользоваться литературой, привить умение популярно излагать сложные вопросы, найти решение заданной проблемы.

Тематика контрольных работ для студентов заочной формы обучения представлена в рабочей программе.

Контрольная работа для студентов заочной формы обучения может быть в виде теоретического задания и / или практического задания (нескольких практических заданий). Контрольная работа для студентов заочной формы обучения, содержащая теоретическое задание, может иметь следующую структуру: содержание, введение, изложение основного содержания темы, заключение, список использованных источников.

При выполнении контрольной работы студенту рекомендуется:

- соблюдение всех требований, предъявляемых к содержанию и оформлению контрольной работы для студентов заочной формы обучения по данной дисциплине;
- использование рекомендованной литературы.
- поиск примеров и анализ информации.
- консультации у преподавателя.

Выбор варианта контрольной работы для студентов заочной формы обучения определяется преподавателем. До начала или во время сессии, но до промежуточной аттестации по дисциплине студент заочной формы обучения должен представить преподавателю предварительно на проверку, а далее при успешном ее выполнении – к итоговому собеседованию (защите) свою контрольную работу.

Если контрольная работа зачтена, но имеются замечания, то ее необходимо доработать в соответствии с требованиями преподавателя и предъявить на промежуточной аттестации. Если контрольная работа не зачтена, то студенту необходимо ее полностью переделать с учетом замечаний и снова представить на проверку преподавателю.

После защиты контрольной работы по дисциплине и при условии выполнения всех форм текущего контроля, предусмотренных рабочей программой дисциплины, студент заочной формы обучения допускается до промежуточной аттестации по данной дисциплине.

Методические рекомендации по работе с литературой

В рабочей программе представлен список основной и дополнительной литературы по курсу – это учебники, учебно-методические пособия или указания. Дополнительная литература – учебники, монографии, сборники научных трудов, журнальные и газетные статьи, различные справочники, энциклопедии, Интернет-ресурсы.

Любая форма самостоятельной работы студента начинается с изучения соответствующей литературы как в библиотеке / электронно-библиотечной системе, так и дома. Изучение указанных источников расширяет границы понимания предмета дисциплины

В данной рабочей программе приведен перечень основных и дополнительных источников, которые предлагается изучить в процессе обучения по дисциплине. Кроме того, для расширения и углубления знаний по данной дисциплине целесообразно использовать: библиотеку диссертаций; научные публикации в тематических журналах; полнотекстовые базы данных библиотеки, имеющиеся в библиотеке ВУЗа и региона, публикаций на электронных и бумажных носителях.

Выбранную монографию или статью целесообразно внимательно просмотреть. В книгах следует ознакомиться с оглавлением и научно-справочным аппаратом, прочитать аннотацию и предисловие. Целесообразно пролистать, рассмотреть иллюстрации, таблицы, диаграммы, приложения. Такое ознакомление позволит узнать, какие главы следует читать внимательно, а какие прочитать быстро. В книге или журнале, принадлежащих студенту, ключевые позиции можно выделять маркером или делать пометки на полях. При работе с электронным документом также следует выделять важную информацию. Если книга или журнал не являются собственностью студента, то целесообразно записывать номера страниц, которые привлекли внимание. Позже следует возвратиться к ним, перечитать или переписать нужную информацию.

Выделяются следующие виды записей при работе с литературой. Конспект – краткая схематическая запись основного содержания научной работы. Целью является не переписывание произведения, а выявление его логики, системы доказательств, основных выводов. Хороший конспект должен сочетать полноту изложения с краткостью. Цитата – точное воспроизведение текста. Заключается в кавычки. Точно указывается страница источника. Тезисы – концентрированное изложение основных положений прочитанного материала. Аннотация – очень краткое изложение содержания прочитанной работы. Резюме – наиболее общие выводы и положения работы, ее концептуальные итоги. Записи в той или иной форме не только способствуют пониманию и усвоению изучаемого материала, но и помогают вырабатывать навыки ясного изложения в письменной форме тех или иных теоретических вопросов.

7.3. Методические рекомендации для преподавателей

Обучение студентов строится на основе следующих принципов:

1. Цель обучения – познакомиться с идеями и методами науки; развивать умения и навыки применения принципов и законов для решения как простых, так и нестандартных задач.
2. Обучение должно органически сочетаться с воспитанием. Нужно развивать в студентах волевые качества и трудолюбие. Ненавязчиво прививать элементы культуры поведения. В частности, преподаватель должен личным примером воспитывать в студентах пунктуальность и уважение к чужому времени (входить в аудиторию со звонком, заканчивать занятия также со звонком, даже если для этого придется прерваться на полуслове). После звонка с занятия начинается личное время студента, посвящать на которое преподаватель не имеет права.
3. Обучение должно быть не пассивным (студентам сообщается некоторый объем информации, рассматриваются способы решения тех или иных задач), а активным. Необходимо строить обучение так, чтобы в овладении материалом основную роль играла память логическая, а не формальная. Запоминание должно достигаться через глубокое понимание материала. Дисциплина должна предстать перед студентами не как некоторый объем информации, который нужно запомнить, а как логичная наука
4. Одно из важнейших условий успешного обучения – умение организовать работу студентов.
5. Отношение преподавателя к студентам должно носить характер доброжелательной требовательности. Для стимулирования работы студентов нужно использовать поощрение, одобрение, похвалу, но не порицание (порицание может применяться лишь как исключение). Преподаватель должен быть для студентов доступным.
6. Необходим регулярный контроль работы студентов. Правильно поставленный контроль помогает студентам организовать систематические самостоятельные занятия, а преподавателю - достичь высоких результатов в обучении.

Важнейшей задачей преподавателей, ведущих занятия по дисциплине, является выработка у студентов осознания необходимости и пользы знания дисциплины как теоретической и практической основы для изучения последующих в обучении дисциплин (модулей). Методи-

чески преподавание дисциплины основано, в первую очередь, на чтении лекций по основным разделам курса, проведении лабораторного практикума с использованием современного оборудования, привитии навыков эксперимента и его обработки.

С целью более эффективного усвоения студентами материала данной дисциплины рекомендуется при проведении лекционных занятий и занятий семинарского типа использовать современные технические средства обучения, а именно презентации лекций, наглядные пособия, компьютерное тестирование.

Для более глубокого изучения предмета и подготовки ряда вопросов (тем) для самостоятельного изучения по разделам дисциплины преподаватель предоставляет студентам необходимую информацию об использовании учебно-методического обеспечения: учебниках, учебных пособиях, сборниках примеров и задач и описание лабораторных работ, Интернет-ресурсов. Содержание занятий определяется настоящей рабочей программой дисциплины.

Для контроля знаний студентов по дисциплине проводится текущий и промежуточный контроль. При текущем контроле рекомендуется использовать контрольную работу для студентов заочной формы обучения, тестирование, а при предусмотренных учебным планом лабораторных занятий – допуск, оформление отчета (протокола), защиту лабораторной работы. Тестирование включает в себя задания по всем или по выбранным темам раздела рабочей программы дисциплины.

Организуя самостоятельную работу, необходимо постоянно обучать студентов методам такой работы.

Лекционные занятия – главное звено дидактического цикла обучения. Цель лекции – формирование у студентов ориентировочной основы для последующего усвоения материала методом самостоятельной работы. Содержание лекции должно отвечать следующим дидактическим требованиям:

- изложение материала от простого к сложному, от известного к неизвестному;
- логичность, четкость и ясность в изложении материала;
- возможность проблемного изложения, дискуссии, диалога с целью активизации деятельности студентов;
- опора смысловой части лекции на подлинные факты, события, явления, статистические данные;
- тесная связь теоретических положений и выводов с практикой и будущей профессиональной деятельностью студентов.

Преподаватель, ведущий лекционные занятия, должен знать существующие в педагогической науке и используемые на практике варианты лекций, их дидактические и воспитывающие возможности, а также их место в структуре процесса обучения.

При изложении материала важно помнить, что почти половина информации на лекции передается через интонацию. В профессиональном общении исходить из того, что восприятие лекций студентами заочной формы обучения существенно отличается по готовности и умению от восприятия студентами очной формы.

Преподавателем на этапе подготовки к занятиям семинарского типа (лабораторным занятиям) следует учитывать, что освоение студентом лабораторного практикума – необходимая составная часть работы студента при освоении дисциплины. Каждый студент за время изучения дисциплины должен выполнить определенное количество лабораторных работ

Все студенты перед началом работы в лаборатории проходят инструктаж по технике безопасности. Каждый студент в специальном журнале ставит свою подпись о том, что он прослушал инструктаж по технике безопасности работы в лаборатории и обязуется выполнять все пункты инструктажа.

Студенты допускаются к выполнению работы только после проверки преподавателем готовности студента.

Готовность студента к выполнению лабораторной работы состоит в следующем:

- а) проведена текущая работа, а именно изучен соответствующий теоретический материал, подготовлен протокол лабораторной работы для записи результатов (в случае необходимости);
- б) знание экспериментальной составляющей данной работы в рамках описания работы в методических указаниях (лабораторном практикуме) или учебнике, умение работать с оборудованием;
- в) знание правил техники безопасности при работе с оборудованием, используемым в данной лабораторной работе.

Студент не допускается к выполнению работы, если:

- а) не подготовлен протокол для записи результатов;
- б) студент не знает теории работы в рамках теоретического введения методических указаний (лабораторного практикума) и не представляет, что и каким методом он будет делать.

Однако, не получивший допуск к выполнению работы, до окончания лабораторного занятия студент работает в аудитории, устраняя допущенные недоработки.

Студентам, пропустившим занятия по уважительным причинам (имеется допуск из деканата), предоставляется возможность ее выполнения в другое время, указанное преподавателем. Студентам, пропустившим занятия по неуважительным причинам, предоставляется возможность ее выполнения в другое время, указанное ведущим преподавателем. Студенты, нуждающиеся в дополнительной подготовке, могут воспользоваться услугами Центра дополнительных образовательных услуг ВУЗа.

В течение одного занятия допускается выполнение не более одной лабораторной работы.

На титульном листе отчета по лабораторной работе (протокола) должны быть указаны фамилия и инициалы студента, код учебной группы. Отчет (протокол) также должен содержать цель работы, порядок выполнения.

Оформление отчета (протокола) работы завершается написанием выводов.

Прием «защиты» лабораторной работы заключается в проверке:

- а) результатов работы,
- б) достоверности расчетов и их соответствия измерениям (при необходимости);
- в) правильности построения графиков (при необходимости);
- г) оформления работы и выводов.

Правила ведения журнала преподавателя:

1) выполненная работа отмечается в журнале, а также в отчете по лабораторной работе (протоколе) студента подписью преподавателя и простановкой даты.

2) в графе журнала учета выполненных студентами лабораторных работ делается отметка о выполнении. Если работа «защищена», делается отметка о защите.

3) при допуске студента к промежуточной аттестации по данной дисциплине необходимо наличие зачетов по всем лабораторным работам, предусмотренным рабочей программой дисциплины.

При реализации рабочей программы дисциплины при контактной работе со студентами возможно применение активных и/или интерактивных форм обучения, в т.ч. компьютерных презентаций при чтении лекций, дискуссий, семинаров в диалоговом режиме и др.

Самостоятельная работа студентов предполагает индивидуальную работу с учебным материалом, выполнение контрольной работы для студентов заочной формы обучения, проработку лекционного материала, подготовку к занятиям семинарского типа (лабораторным занятиям), а также контактную самостоятельную работу с преподавателем, включающую текущие консультации и др.

При проведении текущего контроля и промежуточной аттестации студентов важно всегда помнить, что систематичность, объективность, аргументированность – главные принципы, на которых основаны контроль и оценка знаний студентов. Контроль и оценка знаний сту-

дента, требуют учета его индивидуального стиля в осуществлении учебной деятельности. Знание критериев оценки знаний обязательно для преподавателя и студента.

7.4. Методические рекомендации по обучению лиц с ограниченными возможностями здоровья и инвалидов

При обучении лиц с ограниченными возможностями здоровья и инвалидов профессорско-преподавательский состав должен первоначально ознакомиться с психолого-физиологическими особенностями обучающихся инвалидов и лиц с ограниченными возможностями здоровья, индивидуальными программами реабилитации инвалидов. При необходимости организуется дополнительная поддержка преподавания психологами, социальными работниками, прошедшими подготовку ассистентами.

При необходимости используются социально-активные и рефлексивные методы обучения, технологии социокультурной реабилитации с целью оказания помощи в установлении полноценных межличностных отношений с другими студентами, создании комфортного психологического климата в студенческой группе.

Подбор и разработка учебных материалов производится с учетом предоставления материала в различных формах: аудиальной, визуальной, с использованием специальных технических средств и информационных систем.

Освоение дисциплины лицами с ограниченными возможностями здоровья осуществляется с использованием средств обучения общего и специального назначения (персонального и коллективного использования).

Для инвалидов и лиц с ограниченными возможностями здоровья при необходимости есть возможность проводить лекционные и ряд лабораторных занятий на 1-ом этаже учебного корпуса. Имеются специализированные кабинеты для самостоятельной и индивидуальной работы, оснащенные ПК.

Для студентов с ограниченными возможностями здоровья предусматривается доступная форма предоставления контрольных заданий и других материалов оценочных средств, а именно:

- в печатной или электронной форме (для лиц с нарушениями опорно-двигательного аппарата);
- в печатной форме или электронной форме с увеличенным шрифтом и контрастностью (для лиц с нарушениями слуха, речи, зрения);
- методом чтения ассистентом задания вслух (для лиц с нарушениями зрения).

Лабораторные работы по возможности выполняются методом вычислительного эксперимента или виртуально на ПК (при необходимости с помощью ассистента).

Студентам с ограниченными возможностями здоровья и инвалидам увеличивается время на подготовку ответов на контрольные вопросы. Для таких студентов предусматривается доступная форма предоставления ответов на задания, а именно:

- письменно на бумаге или набором ответов на компьютере (для лиц с нарушениями слуха, речи);
- выбором ответа из возможных вариантов при тестировании с использованием услуг ассистента (для лиц с нарушениями опорно-двигательного аппарата);
- устно (для лиц с нарушениями зрения, опорно-двигательного аппарата).

При необходимости для обучающихся с инвалидностью процедура оценивания результатов обучения может проводиться в несколько этапов.

8. ОСНОВНАЯ И ДОПОЛНИТЕЛЬНАЯ УЧЕБНАЯ ЛИТЕРАТУРА, НЕОБХОДИМАЯ ДЛЯ ОСВОЕНИЯ ДИСЦИПЛИНЫ

а) основная литература

1. Ватолин Д.С. Методы сжатия изображений [Электронный ресурс]: учебное пособие / Д.С. Ватолин. – Электрон.дан. – Москва, 2016. – 196 с. - Режим доступа: <https://e.lanbook.com/book/100646>
2. Никулин Е.А. Компьютерная графика. Оптическая визуализация [Электронный ресурс]: учебное пособие / Е.А. Никулин. – Электрон.дан. – Санкт-Петербург: Лань, 2018. – 200 с. - Режим доступа: <https://e.lanbook.com/book/108463>

б) дополнительная литература

1. Подколзин А.А., Казиева Л.В., Нифонтова Т.Ю. Основы инженерной графики и технического рисования: Учебно-методическое пособие для бакалавров / ФГБОУ ВПО «РХТУ им. Д.И. Менделеева», Новомосковский институт (филиал). Новомосковск, 2015. - 100 с.
2. Божко А.Н. Обработка растровых изображений в Adobe Photoshop [Электронный ресурс]: учебное пособие / А.Н. Божко. – Электрон.дан. – Москва, 2016. – 319 с. - Режим доступа: <https://e.lanbook.com/book/100274>
3. Божко А.Н. Ретушь и коррекция изображений в Adobe Photoshop [Электронный ресурс]: учебное пособие / А.Н. Божко. – Электрон.дан. – Москва, 2016. – 426 с. - Режим доступа: <https://e.lanbook.com/book/100485>
4. Божко А.Н. Цифровой монтаж в Adobe Photoshop CS [Электронный ресурс]: учебное пособие / А.Н. Божко. – Электрон.дан. – Москва, 2016. – 351 с. - Режим доступа: <https://e.lanbook.com/book/100258>
5. Жвалевский А.В. Работа в CorelDRAW 12 [Электронный ресурс]: учебное пособие / А.В. Жвалевский, Ю.А. Гурский. – Электрон.дан. – Москва, 2016. – 406 с. - Режим доступа: <https://e.lanbook.com/book/100426>
6. Хахаев И.А. Графический редактор GIMP [Электронный ресурс]: учебное пособие / И.А. Хахаев. – Электрон.дан. – Москва, 2016. – 343 с. - Режим доступа: <https://e.lanbook.com/book/100592>
7. Молочков В.П. Adobe Photoshop CS6 [Электронный ресурс]: учебное пособие / В.П. Молочков. – Электрон.дан. – Москва, 2016. – 388 с. - Режим доступа: <https://e.lanbook.com/book/100563>
8. Молочков В.П. Работа в CorelDRAW Graphics Suite X7 [Электронный ресурс]: учебное пособие / В.П. Молочков. – Электрон.дан. – Москва, 2016. – 284 с. - Режим доступа: <https://e.lanbook.com/book/100427>

9. РЕСУРСЫ ИНФОРМАЦИОННО-ТЕЛЕКОММУНИКАЦИОННОЙ СЕТИ ИНТЕРНЕТ, ИНФОРМАЦИОННЫЕ ТЕХНОЛОГИИ, ИСПОЛЬЗУЕМЫЕ ПРИ ОСУЩЕСТВЛЕНИИ ОБРАЗОВАТЕЛЬНОГО ПРОЦЕССА ПО ДИСЦИПЛИНЕ

9.1. Электронные библиотечные ресурсы

1. ЭБС «Издательство «Лань» (договор № 33.03-Р-3.1-3824/2021 от 26.09.2021г.; договор № 33.03-Р-3.1-3825/2021 от 26.09.2021г. Срок действия с 26.09.2021г. по 25.09.2022г.) - <https://e.lanbook.com/>
2. ЭБС «Электронное издательство ЮРАЙТ» (договор № 33.03-Л-3.1-4377/2022 от 16.03.2022г. Срок действия с 16.03.2022г. по 15.03.2023г.) - <https://urait.ru/>
3. ЭБС «Консультант студента «ООО «Политехресурс» (договор № 33.03-Р-3.1-4375/2022 на оказание услуг по предоставлению доступа к образовательной платформе ИКЗ 22177070263777070100100120015811244 от 16.03.2022г. Срок действия с 16.03.2022г. по 15.03.2023г.) - <https://www.studentlibrary.ru/>
4. Научная электронная библиотека «КиберЛенинка» - <https://cyberleninka.ru/>
5. Научная электронная библиотека eLIBRARY.RU - <https://elibrary.ru/>

9.2. Профессиональные базы данных и информационные справочные системы

1. Справочная Правовая Система «Консультант Юрист смарт-комплект Базовый ОВК-Ф» для нужд Новомосковского института РХТУ им. Д.И. Менделеева (контракт № 09-15ЭА/2022. ИКЗ 221770707263777070100100050016311244 от 05.04.2022г. Срок действия с 05.04.2022г. по 31.03.2023г.) - <http://www.consultant.ru/>
2. Информационно-коммуникационные технологии в образовании. Система федеральных образовательных порталов - <http://www.ict.edu.ru>
3. IC: ИТС Информационно-технологическое сопровождение пользователей IC: Предприятия - <https://its.1c.ru/section/news>
4. База данных «Citforum» - <http://citforum.ru/>
5. Гости, строительные и технические нормативы (информационно-справочная система) - <http://gostrf.com/>
6. ТехЛит библиотека. ГОСТы, СанПины, СНиПы и т.д. - <http://www.tehlit.ru/>
7. Интернет-версия справочно-правовой системы «Гарант» (информационно-правовой портал «Гарант.ру») - <http://www.garant.ru/>
8. Информационная система «Единое окно доступа к образовательным ресурсам» - <http://window.edu.ru/>
9. Российская государственная библиотека (РГБ) (информационно-справочная система) - <http://olden.rsl.ru/>
10. Российская национальная библиотека (информационно-справочная система) - <http://nlr.ru/>
11. Российская Книжная Палата (информационно-справочная система) - <http://www.bookchamber.ru/>
12. Профессиональная база данных. Энциклопедия - <http://uor-nsk.ru/>
13. Профессиональная база данных «Oxford dictionaries» (Оксфордские словари) - <http://www.natcorp.ox.ac.uk/>
14. Портал для аспирантов - <http://www.aspirantura.spb.ru/>
15. Электронный ресурс «Все для студента» - <https://www.twirpx.com/>

9.3. Программное обеспечение

1. Операционная система Microsoft Windows 7 - бессрочная лицензия в рамках подписки Azure Dev Tools for Teaching (бывший Microsoft Imagine Premium (бывший DreamSpark - The Novomoskovsk University (the branch) - EMDEPT - DreamSpark Premium <http://e5.onthehub.com/WebStore/Welcome.aspx?vsro=8&ws=9f5a10ad-c98b-e011-969d-0030487d8897>. Номер учетной записи: e5: 100039214))
2. Microsoft Word, Microsoft Excel, Microsoft PowerPoint из пакета Microsoft Office 365A1 - бессрочная лицензия в рамках подписки Azure Dev Tools for Teaching (бывший Microsoft Imagine Premium (бывший DreamSpark - The Novomoskovsk University (the branch) - EMDEPT - DreamSpark Premium <http://e5.onthehub.com/WebStore/Welcome.aspx?vsro=8&ws=9f5a10ad-c98b-e011-969d-0030487d8897>. Номер учетной записи: e5: 100039214))
3. Архиватор 7zip - распространяется под лицензией GNU LGPL license
4. Adobe Acrobat Reader - ПО Acrobat Reader DC, мобильное приложение Acrobat Reader - бесплатные и доступны для корпоративного распространения (<https://acrobat.adobe.com/ru/ru/acrobat/pdf-reader/volume-distribution.html>)
5. Браузер Mozilla Firefox – распространяется под лицензией Mozilla Public License 2.0 (MPL)
6. Adobe Photoshop CS3 – свободно распространяемый векторный графический редактор, <http://getintopc.com/software/development/photoshop-cs3-free-download-7785396/>
7. Autodesk 3DS Max Education – свободное программное обеспечение для студентов и преподавателей, <https://www.autodesk.com/education/free-software/3ds-max>
8. Kaspersky Free <https://www.kaspersky.ru/free-antivirus>

10. МАТЕРИАЛЬНО-ТЕХНИЧЕСКАЯ БАЗА, НЕОБХОДИМАЯ ДЛЯ ОСУЩЕСТВЛЕНИЯ ОБРАЗОВАТЕЛЬНОГО ПРОЦЕССА ПО ДИСЦИПЛИНЕ

Наименование специальных помещений	Оснащенность специальных помещений
Аудитория для лекционных занятий (согласно расписанию учебных занятий)	Учебная мебель, доска Презентационная техника (ноутбук, проектор, экран – постоянное хранение в ауд. 213 с.к.)
Аудитория для лабораторных занятий (согласно расписанию учебных занятий)	Учебная мебель, доска Компьютеры в сборе (в соответствии с паспортом аудитории), подключенные к локальной сети, с возможностью просмотра видеоматериалов и презентаций Доступ в Интернет, к ЭБС, электронным образовательным и информационным ресурсам, базе данных электронного каталога НИ РХТУ, системе управления учебными курсами Moodle, учебно-методическим материалам, размещенным на локальном сервере кафедры ВТИТ Презентационная техника (ноутбук, проектор, экран – постоянное хранение в ауд. 213 с.к.) Сканер
Аудитория для самостоятельной работы студентов (ауд. 219 с.к.)	Учебная мебель Компьютеры в сборе (в соответствии с паспортом аудитории), подключенные к локальной сети, с возможностью просмотра видеоматериалов и презентаций Доступ в Интернет, к ЭБС, электронным образовательным и информационным ресурсам, базе данных электронного каталога НИ РХТУ, системе управления учебными курсами Moodle, учебно-методическим материалам, размещенным на локальном сервере кафедры ВТИТ Многофункциональное устройство (принтер, сканер, копир)
Аудитория для групповых консультаций (согласно расписанию учебных занятий)	Учебная мебель, доска Презентационная техника (ноутбук, проектор, экран – постоянное хранение в ауд. 213 с.к.)
Аудитория для индивидуальных консультаций (ауд. 208 с.к.)	Учебная мебель Компьютер в сборе (в соответствии с паспортом аудитории), подключенный к локальной сети, с возможностью просмотра видеоматериалов и презентаций Доступ в Интернет, к ЭБС, электронным образовательным и информационным ресурсам, базе данных электронного каталога НИ РХТУ, системе управления учебными курсами Moodle, учебно-методическим материалам, размещенным на локальном сервере кафедры ВТИТ
Аудитория для текущего контроля (согласно расписанию учебных занятий)	Учебная мебель, доска Компьютеры в сборе (в соответствии с паспортом аудитории), подключенные к локальной сети, с возможностью просмотра видеоматериалов и презентаций Доступ в Интернет, к ЭБС, электронным образовательным и информационным ресурсам, базе данных электронного каталога НИ РХТУ, системе управления учебными курсами Moodle, учебно-методическим материалам, размещенным на локальном сервере кафедры ВТИТ Сканер

Аудитория для промежуточной аттестации (согласно расписанию учебных занятий)	Учебная мебель, доска При необходимости выполнения практического задания на ПК предусмотрена возможность использования компьютерного класса кафедры ВТИТ
Помещения для хранения и профилактического обслуживания учебного оборудования (ауд. 210а с.к., 211 с.к.)	Стеллажи, оборудование, инструменты, стенды, необходимые для профилактического обслуживания, текущего ремонта и хранения техники и учебного оборудования, участвующего в учебном процессе

Для инвалидов и лиц с ограниченными возможностями здоровья при необходимости имеется возможность проведения лекционных занятий и занятий семинарского типа на 1-ом этаже учебного корпуса. Возле входных дверей в учебный корпус установлен звонок в дежурную сотруднику. Предусмотрены широкие дверные проемы. Имеются специализированные кабинеты для самостоятельной и индивидуальной работы, оснащенные ПК. По ряду тем предусмотрены виртуальные занятия, в том числе с использованием презентаций и выполнением требуемого объема работ в режиме удаленного доступа.

При освоении дисциплины при необходимости используется электронное обучение и дистанционные образовательные технологии.

ДОПОЛНЕНИЯ И ИЗМЕНЕНИЯ В РАБОЧЕЙ ПРОГРАММЕ
на 2022-2023 учебный год

В рабочую программу дисциплины вносятся следующие изменения:

1. В перечень электронных библиотечных ресурсов (п. 9.1) вносятся следующие изменения:

ЭБС «Издательство «Лань» (договор № 33.03-Р-3.1-5182/2022 от 26.09.2022г.; договор № 33.03-Л-3.1-5181/2022 от 26.09.2022г. Срок действия с 26.09.2022г. по 25.09.2023г.) - <https://e.lanbook.com/>

Дополнения и изменения в рабочей программе рассмотрены и одобрены на заседании кафедры «Вычислительная техника и информационные технологии»

«10» 10 2022 г, протокол № 2/8

Руководитель ОПОП _____  _____ /Силина А.В./

ДОПОЛНЕНИЯ И ИЗМЕНЕНИЯ В РАБОЧЕЙ ПРОГРАММЕ
на 2023-2024 учебный год

1. В рабочую программу дисциплины вносятся следующие изменения:

Ресурсы информационно-телекоммуникационной сети Интернет, используемые при осуществлении образовательного процесса по дисциплине:

- перечень электронных библиотечных ресурсов;
- перечень профессиональных баз данных и информационных справочных систем.

Дополнения и изменения в рабочей программе дисциплины рассмотрены и одобрены на заседании кафедры «Вычислительная техника и информационные технологии»

«30» 06 2023 г, протокол № 10/с

Руководитель ОПОП _____  _____ /Силин А.В./

9.1. Электронные библиотечные ресурсы

1. ЭБС «Издательство «Лань» (договор № 33.03-Р-3.1-5182/2022 от 26.09.2022г.; договор № 33.03-Л-3.1-5181/2022 от 26.09.2022г. Срок действия с 26.09.2022г. по 25.09.2023г.) - <https://e.lanbook.com/>
2. ЭБС «Электронное издательство ЮРАЙТ» (договор № 33.03-Л-3.1-6138/2023 от 20.04.2023г. Срок действия с 20.04.2023г. по 19.04.2024г.) - <https://urait.ru/>
3. ЭБС «ZNANIUM» (договор № 769 эбс / 33.02-Р-3.1-6158/2023 ИКЗ 2217707072637770701001000900115814244 от 24.04.2023г. Срок действия с 24.04.2023г. по 23.04.2024г.) - <https://znanium.com/>
4. ЭБС «Консультант студента» (договор № 818КС/01-2023/33.02-Л-3.1-6152/2023 от 26.04.2023г. Срок действия с 26.04.2023г. по 25.04.2024г.) - [https:// studentlibrary.ru/](https://studentlibrary.ru/)
5. Научная электронная библиотека «КиберЛенинка» - <https://cyberleninka.ru/>
6. Научная электронная библиотека eLIBRARY.RU - <https://elibrary.ru/>

9.2. Профессиональные базы данных и информационные справочные системы

1. Информационно-коммуникационные технологии в образовании. Система федеральных образовательных порталов - <http://www.ict.edu.ru>
2. 1С: ИТС Информационно-технологическое сопровождение пользователей 1С: Предприятия - <https://its.1c.ru/section/news>
3. База данных «Citforum» - <http://citforum.ru/>
4. Гости, строительные и технические нормативы (информационно-справочная система) - <http://gostrf.com/>
5. ТехЛит библиотека. ГОСТы, СанПины, СНИПы и т.д. - <http://www.tehlit.ru/>
6. Интернет-версия справочно-правовой системы «Гарант» (информационно-правовой портал «Гарант.ру») - <http://www.garant.ru/>
7. Информационная система «Единое окно доступа к образовательным ресурсам» - <http://window.edu.ru/>
8. Российская государственная библиотека (РГБ) (информационно-справочная система) - <http://olden.rsl.ru/>
9. Российская национальная библиотека (информационно-справочная система) - <http://nlr.ru/>
10. Российская Книжная Палата (информационно-справочная система) - <http://www.bookchamber.ru/>
11. Профессиональная база данных. Энциклопедия - <http://uor-nsk.ru/>
12. Профессиональная база данных «Oxford dictionaries» (Оксфордские словари) - <http://www.natcorp.ox.ac.uk/>
13. Портал для аспирантов - <http://www.aspirantura.spb.ru/>
14. Электронный ресурс «Все для студента» - <https://www.twirpx.com/>

МИНИСТЕРСТВО НАУКИ И ВЫСШЕГО ОБРАЗОВАНИЯ РОССИЙСКОЙ ФЕДЕРАЦИИ

Новомосковский институт (филиал)
федерального государственного бюджетного образовательного учреждения высшего
образования «Российский химико-технологический университет имени Д.И. Менделеева»
(Новомосковский институт РХТУ им. Д.И. Менделеева)



УТВЕРЖДАЮ
Директор Новомосковского института
РХТУ им. Д.И. Менделеева
Первухин В.Л.

« 30 » 06 2022 г.

Рабочая программа дисциплины

Системное программное обеспечение

Направление подготовки 09.03.01 «Информатика и вычислительная техника»

Направленность (профиль) подготовки «Автоматизированные системы обработки информации и управления»


Квалификация выпускника Бакалавр

Форма обучения заочная

г. Новомосковск – 2022 г.

Разработчик(ки):

к.т.н., доцент кафедры «Вычислительная техника и информационные технологии»
Новомосковского института РХТУ им. Д.И. Менделеева


_____ Силин А.В.
(подпись)

Рабочая программа рассмотрена и одобрена на заседании кафедры «Вычислительная техника и информационные технологии»

Протокол № 10/6-1 от 30.06.22

Зав.кафедрой, к.т.н, доцент _____ Силин А.В.
(подпись)

Эксперт

Советник генерального директора АО «Росин.тел»


_____ Сироткин Д.В.
(подпись)

Рабочая программа согласована с деканом факультета «Кибернетика»

Декан, к.т.н., доцент 
_____ Маслова Н.В.
(подпись)


« 30 » 06 2022 г.

Рабочая программа согласована с деканом факультета *Заочного и очно-заочного обучения*

Декан, к.т.н., доцент _____ Стекольников А.В.
(подпись)

« 30 » 06 2022 г.

Рабочая программа согласована с руководителем учебно-методического управления Новомосковского института РХТУ им. Д.И. Менделеева

Руководитель,
д.х.н., профессор 
_____ Кизим Н.Ф.
(подпись)

« 30 » 06 2022 г.

1. ЦЕЛИ ОСВОЕНИЯ ДИСЦИПЛИНЫ

Настоящая рабочая программа дисциплины устанавливает требования к знаниям, умениям и навыкам обучающихся, а также определяет содержание и виды учебных занятий и отчетности.

Целью освоения дисциплины является обеспечение профессиональной подготовки обучающихся, основанное на формировании следующих компетенций, определенных основной профессиональной образовательной программой направления подготовки 09.03.01 «Информатика и вычислительная техника», направленность (профиль) «Автоматизированные системы обработки информации и управления» (уровень бакалавриата):

- ПК-1 Способен разрабатывать требования и проектировать программное обеспечение
- ПК-4 Способен разрабатывать компоненты системных программных продуктов.

2. ПЛАНИРУЕМЫЕ РЕЗУЛЬТАТЫ ОБУЧЕНИЯ ПО ДИСЦИПЛИНЕ, СООТНЕСЕННЫЕ С ПЛАНИРУЕМЫМИ РЕЗУЛЬТАТАМИ ОСВОЕНИЯ ОПОП

Освоение дисциплины направлено на формирование следующих компетенций, определенных в учебном плане основной профессиональной образовательной программы:

Код компетенции	Содержание компетенции	Код и наименование индикатора достижения компетенции
ПК-1	Способен разрабатывать требования и проектировать программное обеспечение	<p>ПК-1.1 Знать:</p> <ul style="list-style-type: none">– возможности существующей программно-технической архитектуры– возможности современных и перспективных средств разработки программных продуктов, технических средств– методологии разработки программного обеспечения и технологии программирования– методологии и технологии проектирования и использования баз данных– языки формализации функциональных спецификаций– виды архитектуры программного обеспечения и принципы ее построения– типовые решения, библиотеки программных модулей, шаблоны, классы объектов, используемые при разработке программного обеспечения– методы и средства проектирования программного обеспечения, баз данных и программных интерфейсов <p>ПК-1.3 Уметь:</p> <ul style="list-style-type: none">– проводить анализ исполнения требований– вырабатывать варианты реализации требований– проводить оценку и обоснование рекомендуемых решений– осуществлять коммуникации с заинтересованными сторонами– выбирать средства реализации требований к программному обеспечению– вырабатывать варианты реализации программного обеспечения– использовать существующие типовые решения и шаблоны проектирования программного обеспечения– применять методы и средства проектирования программного обеспечения, структур данных, баз данных, программных интерфейсов <p>ПК-1.5 Владеть:</p> <ul style="list-style-type: none">– методами анализа возможностей реализации требований к программному обеспечению– методами оценки времени и трудоемкости реализации требований к программному обеспечению– методами оценки и обоснования рекомендуемых решений– методами проектирования структур данных, баз данных и программных интерфейсов– навыками разработки процедур сборки модулей и компонент программного обеспечения
ПК-4	Способен разрабатывать компоненты системных программных продуктов	<p>ПК-4.1 Знать:</p> <ul style="list-style-type: none">– архитектуру целевой аппаратной платформы– систему команд микропроцессора на целевой аппаратной платформе– синтаксис, особенности программирования и стандартные библиотеки выбранного языка программирования– технологии программирования и разработки блок-схем– конструкции распределенного и параллельного программирования– принципы организации, состав и схемы работы операционных систем– принципы управления ресурсами

		<ul style="list-style-type: none"> – принципы построения сетевого взаимодействия – стандарты информационного взаимодействия систем <p>ПК-4.4 Уметь:</p> <ul style="list-style-type: none"> – применять языки программирования, определенные в техническом задании на разработку системных утилит, для написания программного кода – создавать блок-схемы алгоритмов функционирования разрабатываемых программных продуктов – осуществлять отладку утилит операционной системы <p>ПК-4.7 Владеть:</p> <ul style="list-style-type: none"> – навыками чтения и использования технической документации по целевой операционной системе – навыками чтения и использования технической документации по целевому аппаратному средству – навыками разработки блок-схемы утилиты – навыками написания исходного кода утилиты – навыками отладки разработанной утилиты – навыками сопровождения разработанной утилиты – навыками реинжиниринга кода утилиты
--	--	---

3. МЕСТО ДИСЦИПЛИНЫ В СТРУКТУРЕ ОБРАЗОВАТЕЛЬНОЙ ПРОГРАММЫ

Дисциплина реализуется в рамках части, формируемой участниками образовательных отношений, Блока 1. Дисциплины (модули) основной профессиональной образовательной программы

Изучение дисциплины предполагает предварительное освоение следующих дисциплин (модулей), практик образовательной программы: Алгоритмические языки, Базовые информационные технологии, XML-технология/ Программирование в среде Windows

Освоение данной дисциплины необходимо как предшествующее для следующих дисциплин (модулей), практик образовательной программы: Учебная (технологическая (проектно-технологическая)) практика, Основы геоинформатики, Операционные системы, Технологии программирования, Проектирование автоматизированных систем обработки информации и управления, Системы искусственного интеллекта/ Применение нейросетей в искусственном интеллекте, Архитектура современных ЭВМ/ Распределенные вычисления, Производственная (преддипломная) практика.

4. ОБЪЕМ ДИСЦИПЛИНЫ

Общая трудоемкость дисциплины составляет 144 ак.час. (108 астр.час.) или 4 зачетных единиц (з.е).

1 ак.час = 45 мин (коэффициент приведения академических часов к астрономическим – 0,75)

Вид учебной работы	Всего ак.час.	Семестры
		ак.час
		6
Контактная работа	12,8	12,8
в том числе:		
Лекции	4	4
Практические занятия		
Лабораторные работы	8	8
Экзамен	0,4	0,4
Зачет с оценкой		
Зачет		
Курсовой проект/ работа (зачет с оценкой)	0,4	0,4
Самостоятельная работа (всего),	123	123
в том числе:		
Контактная самостоятельная работа - текущие консультации	0,6	0,6
Проработка лекционного материала	12	12
Подготовка к практическим занятиям		
Подготовка к лабораторным занятиям	30	30
Выполнение курсового проекта / работы	44	44
Контрольная работа для студентов заочной формы обучения	35,4	35,4
Контактная самостоятельная работа - консультация перед экзаменом	1	1
Контроль,	8,2	8,2
в том числе		
Подготовка к промежуточной аттестации	8,2	8,2
Промежуточная аттестация		экзамен. КР
Общая трудоемкость	ак.час.	144
	з.е.	4

5. СОДЕРЖАНИЕ И СТРУКТУРА ДИСЦИПЛИНЫ

5.1. Структура дисциплины и виды занятий

№ темы	Наименование темы дисциплины	Лекции	Занятия семинарского типа		Про-меж. атт ест., конс п/э	СРС	Конт-роль	Всего час.	Код формируемой компетенции
			Практ. занятия	Лаб. занятия					
1	Введение. Цели и задачи курса. Основные понятия системного программного обеспечения (СПО). Особенности применения. Первоначальные сведения о языке Си	0,25				3,7	0,2	4,15	ПК-1, ПК-4
2	Основные элементы языка Си	0,25		0,5		6	0,5	7,25	ПК-1, ПК-4
3	Управляющие структуры и операторы цикла языка Си.	0,25		0,5		10	0,5	11,25	ПК-1, ПК-4
4	Функции ввода-вывода языка Си	0,25		0,5		10	0,5	11,25	ПК-1, ПК-4
5	Адреса, указатели, массивы, память	0,25		0,5		10	0,5	11,25	ПК-1, ПК-4
6	Функции на Си	0,25		1		10	0,5	11,75	ПК-1, ПК-4
7	Операционные и файловые системы	0,25				10	1	11,25	ПК-1, ПК-4
8	Отладчик DEBUG	0,25		1		10	1	12,25	ПК-1, ПК-4
9	Основные понятия языка Ассемблер	0,5		1		10	1	12,5	ПК-1, ПК-4
10	Прерывания	0,5		1		10	1	12,5	ПК-1, ПК-4
11	Экранные операции и клавиатурные операции	0,5		1		15	1	17,5	ПК-1, ПК-4
12	Работа с файлами	0,5		1		16	1	18,5	ПК-1, ПК-4
	Консультация перед экзаменом					1		1	ПК-1, ПК-4
	Промежуточная аттестация								
	Экзамен					0,3		0,3	ПК-1, ПК-4
	Зачет с оценкой				0,3			0,3	ПК-1, ПК-4
	Зачет								
	Курсовой проект/ раб. (зачет с оценкой)								
	Всего	4		8		123	8,7	144	

5.2. Содержание дисциплины, структурированное по темам

№ темы	Наименование темы дисциплины	Содержание раздела
1	Введение. Цели и задачи курса. Основные понятия системного программного обеспечения (СПО). Особенности применения. Первоначальные сведения о языке Си	Цели и задачи курса. Использование системного программного обеспечения. Системные компоненты аппаратно-программных комплексов. Способы их сопряжения. Особенности процесса инсталляции системного программного обеспечения для АСОИУ. Учет основных требований информационной безопасности при разработке и использовании СПО. Особенности настройки и наладки системного программного обеспечения в программно-аппаратных комплексах. Основные этапы программирования на Си и их характеристика. Библиотеки языка Си. Стиль написания программы на Си. Логическая организация программы на Си. Назначение и использование директив, макро, комментариев. Средства трассировки и отладки программ.
2	Основные элементы языка Си	Элементы языка Си. Основные типы данных. Статические переменные. Преобразования типов. Операции, приоритет и порядок выполнения.
3	Управляющие структуры и операторы цикла языка Си	Операторы выбора, цикла, операторы передачи управления.
4	Функции ввода-вывода языка Си	Функции вывода. Основные шаблоны ввода-вывода языка Си.
5	Адреса, указатели, массивы, память	Массивы на Си. Указатели, адресная арифметика. Выделение динамической памяти.
6	Функции на Си	Функции на Си. Последовательность передачи параметров типа Си. Передача массивов и указателей в качестве параметров.
7	Операционные и файловые системы	Основные типы операционных систем, принципы управления ресурсами в операционной системе. Драйверы. Файловые системы. Работа со встроенными приложениями. Настройка. Методы запуска приложений.
8	Отладчик DEBUG	Отладчик DEBUG. Адресация. Карта физической памяти микропроцессора. Регистры процессора. Их назначение. Сегментная модель памяти.
9	Основные понятия языка Ассемблер	Ассемблирование, компоновка и выполнение программы. Структура программы на языке Ассемблера. Основные директивы Ассемблера. Определение данных на языке Ассемблера.
10	Прерывания	Стек, назначение, работа со стеком при инициализации программы. Программы в .EXE и .COM файлах. Назначение и действия, выполняемые командой Ассемблера INT.
11	Экранные операции и клавиатурные операции	Экранные операции и клавиатурные операции. Функции базовой и расширенной версии системы.
12	Работа с файлами	Функции базовой и расширенной версии системы. Блок управления файлом FBC. Основные поля.

5.3. Лабораторные занятия

№ п/п	№ темы	Наименование лабораторных работ	Трудоемкость, час.	Формы текущего контроля	Код формируемой компетенции
1	2	Основные элементы языка Си.	0,5	Отчет, Защита	ПК-1, ПК-4

2	3-6	Управляющие структуры и операторы цикла языка Си. Функции ввода-вывода языка Си. Адреса, указатели, массивы, память. Функции на Си.	2,5	Отчет, Защита, Контроль выполнения КР	ПК-1, ПК-4
3	8	Отладчик DEBUG.	1	Отчет, Защита, Контроль выполнения КР	ПК-1, ПК-4
4	9	Структура программы на языке Си. Основные директивы Си. Определение данных на языке Си.	1	Отчет, Защита, Контроль выполнения КР	ПК-1, ПК-4
5	10,11	Команды прерывания INT.	2	Отчет, Защита, Контроль выполнения КР	ПК-1, ПК-4
6	12	Работа с файлами.	1	Отчет, Защита, Тестирование, Контроль выполнения КР	ПК-1, ПК-4

5.4. Практические занятия

№ п/п	№ темы	Тематика практических занятий	Трудоемкость, час.	Формы текущего контроля	Код формируемой компетенции
		Не предусмотрены			

5.5. Курсовая работа

Тематика курсовой работы	Код формируемой компетенции
Разработка программного продукта на языке Си (Си++) в среде Windows	ПК-1, ПК-4

5.6. Самостоятельная работа обучающихся

Вид самостоятельной работы	Тематика самостоятельной работы обучающихся	Код формируемой компетенции
Курсовая работа	Определена тематикой курсовой работы	ПК-1, ПК-4
Проработка лекционного материала	Определена тематикой лекций	ПК-1, ПК-4
Подготовка к практическим занятиям	Не предусмотрены	
Подготовка к лабораторным занятиям	Определена тематикой лабораторных работ	ПК-1, ПК-4
Контрольная работа для студентов заочной формы обучения	Определена тематикой изучаемого материала	ПК-1, ПК-4
Контактная самостоятельная работа	Определена тематикой изучаемого материала	ПК-1, ПК-4

6. ФОНД ОЦЕНОЧНЫХ СРЕДСТВ ДЛЯ ПРОВЕДЕНИЯ ТЕКУЩЕГО КОНТРОЛЯ И ПРОМЕЖУТОЧНОЙ АТТЕСТАЦИИ ОБУЧАЮЩИХСЯ ПО ДИСЦИПЛИНЕ

Фонд оценочных средств для проведения текущей и промежуточной аттестации обучающихся по дисциплине базируется на перечне компетенций с указанием этапов их формирования в процессе освоения образовательной программы. Фонд оценочных средств обеспечивает объективный контроль достижения всех результатов обучения, запланированных для дисциплины.

Фонд оценочных средств включает в себя:

- перечень компетенций, этапы их формирования в процессе освоения программы;
- описание показателей и критериев оценивания компетенций на различных этапах их формирования,
- описание шкал оценивания формирования компетенций;
- контрольные задания и другие оценочные материалы для текущего контроля и промежуточной аттестации
- методические материалы, определяющие процедуры оценивания знаний, умений, навыков, характеризующих этапы формирования компетенций.

Контроль освоения дисциплины производится согласно соответствующему локальному нормативному акту НИ РХТУ им. Д.И. Менделеева.

Фонд оценочных средств по данной дисциплине является приложением к рабочей программе дисциплины и представлен в отдельном документе.

7. МЕТОДИЧЕСКИЕ УКАЗАНИЯ ПО ОСВОЕНИЮ И ПРЕПОДАВАНИЮ ДИСЦИПЛИНЫ

Организация образовательного процесса регламентируется учебным планом и расписанием учебных занятий.

Язык обучения (преподавания) — русский.

Для всех видов аудиторных занятий 1 час устанавливается продолжительностью 45 минут. Зачетная единица составляет 27 астрономических часов или 36 академических часов. Через каждые 45 мин контактной работы делается перерыв продолжительностью 5 мин, а после двух часов контактной работы делается перерыв продолжительностью 10 мин.

Сетевая форма реализации программы дисциплины не используется.

Обучающийся имеет право на зачет результатов обучения по дисциплине, если она освоена им при получении среднего профессионального образования и /или высшего образования, а также дополнительного образования (при наличии). Зачтенные результаты обучения учи-

тываются в качестве результатов промежуточной аттестации. Зачет результатов обучения осуществляется в порядке и формах, установленных локальным актом НИ РХТУ.

По всем вопросам учебной работы студент может обращаться к лектору курса – на лекциях, консультациях; к преподавателю, ведущему занятия семинарского типа, – на занятиях, консультациях; к заведующему кафедрой – в часы приёма.

Образовательные технологии

Учебный процесс при преподавании дисциплины основывается на использовании традиционных, инновационных и информационных образовательных технологий. Традиционные образовательные технологии представлены лекциями и занятиями семинарского типа. Инновационные образовательные технологии используются в виде применения активных и интерактивных форм проведения занятий. Информационные образовательные технологии реализуются путем активизации самостоятельной работы студентов в информационной образовательной среде.

При проведении учебных занятий обеспечивается развитие у обучающихся навыков командной работы, межличностной коммуникации, принятия решений, лидерских качеств (включая при необходимости проведение интерактивных лекций, групповых дискуссий, ролевых игр, тренингов, анализ ситуаций и имитационных моделей, преподавание дисциплины в форме курсов, составленных на основе результатов научных исследований, в том числе с учетом региональных особенностей профессиональной деятельности выпускников и потребностей работодателей).

Лекции

Лекционный курс предполагает систематизированное изложение основных вопросов содержания дисциплины. На первой лекции лектор обязан предупредить студентов, применительно по какой основной литературе (учебникам, учебным пособиям) будет прочитан курс.

Лекционный курс обеспечивает более глубокое понимание учебных вопросов при значительно меньшей затрате времени, чем это требуется большинству студентов при самостоятельном изучении материала.

Занятия семинарского типа

Занятия семинарского типа - в виде лабораторных занятий

Лабораторные занятия представляют собой выполнение лабораторных работ (лабораторного практикума)

Лабораторный практикум начинается с ознакомления с техникой безопасности. Студенты изучают инструкцию по технике безопасности работы в данной лаборатории, контролирует ее понимание студентами, после чего каждый студент ставит свою подпись в листе учета прошедших инструктаж.

По каждой лабораторной работе студентом оформляется письменный отчет (протокол).

Текущий контроль на лабораторных работах проводится в виде устных опросов («допуск», «защита» по итогам лабораторных работ). При этом оценивается ход лабораторных работ, достигнутые результаты, качество оформления отчета, своевременность сдачи.

Самостоятельная работа студента

Для успешного освоения дисциплины студентам необходимо не только посещать аудиторные занятия, но и вести активную самостоятельную работу. При самостоятельной проработке курса студент должен:

- выполнить контрольную работу для студентов заочной формы обучения;
- проработать лекционный материал, в т.ч. повторить законспектированный на лекционном занятии материал и дополнить его с учетом рекомендованной по данной теме литературы;
- изучить рекомендованную основную и дополнительную литературу, при необходимости составлять тезисы, аннотации и конспекты наиболее важных моментов;
- подготовиться к занятиям семинарского типа (лабораторным занятиям);
- выполнить курсовую работу;
- использовать для самопроверки материалы оценочных средств;

7.1. Методические указания для обучающихся по освоению дисциплины

Перед изучением дисциплины студентам необходимо ознакомиться:

- с содержанием рабочей программы дисциплины;
- с целями и задачами дисциплины, её связями с другими дисциплинами (модулями) образовательной программы;
- методическими разработками по данной дисциплине, имеющимся в электронно-образовательной среде ВУЗа;
- с расписанием занятий по дисциплине, графиком консультаций преподавателей.

Методические указания по подготовке к аудиторным занятиям

Рекомендации по подготовке к лекционным занятиям.

Изучение дисциплины требует систематического и последовательного накопления теоретических знаний, следовательно, пропуски отдельных тем не позволяют глубоко освоить предмет. Студентам необходимо:

- перед каждой лекцией рекомендуется просматривать рабочую программу дисциплины, что позволит сэкономить время на записывание темы лекции, ее основных вопросов, рекомендуемой литературы;
- по указанию лектора на отдельные лекции надо приносить соответствующие материал на бумажных носителях (учебники, учебно-методические пособия), в электронном виде (таблицы, графики, схемы), если данный материал будет охарактеризован, прокомментирован, дополнен преподавателем непосредственно на лекции;
- перед следующей лекцией необходимо просмотреть по конспекту материал предыдущей.

При затруднениях в восприятии материала следует обратиться к основным литературным источникам. Если разобраться в материале не удалось, необходимо обратиться к лектору или к преподавателю на практических занятиях.

Рекомендации по подготовке к занятиям семинарского типа

Студентам следует:

- приносить с собой рекомендованные преподавателем к конкретному занятию литературу;
- при необходимости оформить протокол лабораторной работы;
- перед занятием по рекомендованным литературным источникам проработать теоретический материал, соответствующей теме;
- при подготовке следует обязательно использовать не только лекции, учебную литературу, но и научные статьи, материалы периодической печати, нормативно-правовые акты и пр.;
- теоретический материал следует соотносить с современным состоянием дел, так как в содержании предмета могут появиться изменения, дополнения, которые не всегда отражены в учебной литературе;
- в начале занятий задать преподавателю вопросы по материалу, вызвавшему затруднения в ходе самостоятельной работы;
- в ходе занятия не отвлекаться, давать конкретные, четкие ответы по существу вопросов;

- на занятии доводить каждую задачу до окончательного решения, демонстрировать понимание проведенных расчетов (анализов, ситуаций);

- в случае затруднений обращаться к преподавателю.

Студентам, пропустившим занятия (независимо от причин), или не выполнившим рассматриваемые на занятии задания, рекомендуется не позже чем в двухнедельный срок явиться на консультацию к преподавателю и отчитаться по теме занятия.

Методические указания по выполнению курсовой работы

Выполнение курсовой работы является одной из основных форм письменных работ студента.

В ходе выполнения курсовой работы студент должен показать, в какой мере он овладел теоретическими знаниями и практическими навыками, в какой степени научился ставить научно-исследовательские проблемы, делать выводы и обобщать полученные результаты.

Выполнение курсовой работы должно продемонстрировать наличие у студента базовых умений самостоятельной работы, а именно:

- в ходе работы над курсовой работой студент должен научиться самостоятельно находить, систематизировать и теоретически осмысливать научную литературу по выбранной теме;

- в работе должно проявляться авторское видение логики ответа на поставленные вопросы;

- выдвинутые в работе положения должны иметь убедительную и научно обоснованную аргументацию и сопровождаться выводами;

- текст пояснительной записки к работе должен демонстрировать хорошее владение автором грамотным, научным стилем изложения и соответствовать библиографическим требованиям оформления литературы.

Подробно все требования по выполнению курсовой работы, к содержанию, оформлению пояснительной записки и т.п. изложены в методических указаниях по выполнению конкретной работы.

Методические указания по подготовке к промежуточной аттестации по дисциплине

Изучение дисциплины завершается промежуточной аттестацией – сдачей экзамена, защиты курсовой работы. Промежуточная аттестация является формой итогового контроля знаний и умений, полученных на лекциях, занятиях семинарского типа и в процессе самостоятельной работы.

В период подготовки к промежуточной аттестации студент вновь обращается к пройденному учебному материалу. При этом он не только закрепляет полученные знания, но и получает новые. Подготовка студента к промежуточной аттестации включает в себя три этапа:

1) самостоятельная работа в течение семестра;

2) непосредственная подготовка в дни, предшествующие промежуточной аттестации по темам курса;

3) подготовка к ответу на вопросы, содержащиеся в контрольных заданиях (билетах, при наличии).

Литература для подготовки к промежуточной аттестации рекомендуется преподавателем и указана в рабочей программе дисциплины. Для полноты учебной информации и ее сравнения желательно использовать не менее двух учебников, учебных пособий. Студент вправе сам придерживаться любой из представленных в учебниках точек зрения по спорной проблеме (в том числе отличной от преподавателя), но при условии достаточной аргументации.

Важным источником подготовки к промежуточной аттестации является конспект лекций, где учебный материал дается в систематизированном виде, основные положения его детализируются, подкрепляются современными фактами и информацией, которые в силу новизны не вошли в печатные источники. В ходе подготовки к промежуточной аттестации студентам необходимо обращать внимание не только на уровень запоминания, но и на степень понимания излагаемых проблем.

К промежуточной аттестации допускаются студенты, выполнившие все необходимые задания, предусмотренные рабочей программой дисциплины.

Промежуточная аттестация проводится преподавателем (или комиссией при защите курсовой работы) по вопросам/заданиям, охватывающим, как правило, материал лекций и занятий семинарского типа. По окончании ответа преподаватель может задать студенту дополнительные и уточняющие вопросы. Результаты промежуточной аттестации объявляются студенту после ее окончания в тот же день.

7.2. Методические рекомендации по организации и осуществлению самостоятельной работы обучающегося

Учебно-методическое обеспечение для самостоятельной работы студента по дисциплине

Учебно-методическое обеспечение для самостоятельной работы студента по дисциплине включает:

1. Конспект лекций

2. Основная и дополнительная литература (см. ниже).

3. Методические указания для обучающихся по освоению дисциплины

4. Интернет-ресурсы (см. ниже)

5. Информационные справочные системы (см. ниже)

6. Монографии, научные статьи, Интернет-публикации по тематике дисциплины

7. Фонд оценочных средств для проведения промежуточной аттестации обучающихся по дисциплине (см. выше).

Методические рекомендации по организации самостоятельной работы студента

Самостоятельная работа студентов (СРС) — это деятельность учащихся, которую они совершают без непосредственной помощи и указаний преподавателя, руководствуясь сформировавшимися ранее представлениями о порядке и правильности выполнения операций. Цель СРС в процессе обучения заключается, как в усвоении знаний, так и в формировании умений и навыков по их использованию в новых условиях на новом учебном материале. Самостоятельная работа призвана обеспечивать возможность осуществления студентами самостоятельной познавательной деятельности в обучении, и является видом учебного труда, способствующего формированию у студентов самостоятельности.

Самостоятельная работа студентов включает в себя выполнение различного рода заданий, которые ориентированы на более глубокое усвоение материала изучаемой дисциплины. К выполнению заданий для самостоятельной работы предъявляются следующие требования: задания должны исполняться самостоятельно и представляться в установленный срок, а также соответствовать установленным требованиям по оформлению.

Студентам следует:

- руководствоваться планом контрольных пунктов, определенным рабочей программой дисциплины;

- выполнять все плановые задания, выдаваемые преподавателем для самостоятельного выполнения, и разбирать на занятиях семинарского типа и консультациях неясные вопросы;

- использовать при подготовке соответствующие локальные нормативные документы ВУЗа.

Методические рекомендации по выполнению контрольной работы для студентов заочной формы обучения

Для заочной формы обучения предусмотрен текущий контроль в виде сдачи и защиты контрольной работы для студентов заочной формы обучения.

Контрольная работа для студентов заочной формы обучения - одна из форм самостоятельной работы студента. В процессе работы расширяется научно-теоретический кругозор по избранной теме, совершенствуются навыки самостоятельного изучения литературы и ее анализ.

Цель написания контрольной работы для студентов заочной формы обучения состоит в том, чтобы научить студента пользоваться литературой, привить умение популярно излагать сложные вопросы, найти решение заданной проблемы.

Тематика контрольных работ для студентов заочной формы обучения представлена в рабочей программе.

Контрольная работа для студентов заочной формы обучения может быть в виде теоретического задания и / или практического задания (нескольких практических заданий). Контрольная работа для студентов заочной формы обучения, содержащая теоретическое задание, может иметь следующую структуру: содержание, введение, изложение основного содержания темы, заключение, список использованных источников.

При выполнении контрольной работы студенту рекомендуется:

- соблюдение всех требований, предъявляемых к содержанию и оформлению контрольной работы для студентов заочной формы обучения по данной дисциплине;

- использование рекомендованной литературы.

- поиск примеров и анализ информации.

- консультации у преподавателя.

Выбор варианта контрольной работы для студентов заочной формы обучения определяется преподавателем. До начала или во время сессии, но до промежуточной аттестации по дисциплине студент заочной формы обучения должен представить преподавателю предварительно на проверку, а далее при успешном ее выполнении – к итоговому собеседованию (защите) свою контрольную работу.

Если контрольная работа зачтена, но имеются замечания, то ее необходимо доработать в соответствии с требованиями преподавателя и предъявить на промежуточной аттестации. Если контрольная работа не зачтена, то студенту необходимо ее полностью переделать с учетом замечаний и снова представить на проверку преподавателю.

После защиты контрольной работы по дисциплине и при условии выполнения всех форм текущего контроля, предусмотренных рабочей программой дисциплины, студент заочной формы обучения допускается до промежуточной аттестации по данной дисциплине.

Методические рекомендации по работе с литературой

В рабочей программе представлен список основной и дополнительной литературы по курсу – это учебники, учебно-методические пособия или указания. Дополнительная литература – учебники, монографии, сборники научных трудов, журнальные и газетные статьи, различные справочники, энциклопедии, Интернет-ресурсы.

Любая форма самостоятельной работы студента начинается с изучения соответствующей литературы как в библиотеке / электронно-библиотечной системе, так и дома. Изучение указанных источников расширяет границы понимания предмета дисциплины

В данной рабочей программе приведен перечень основных и дополнительных источников, которые предлагается изучить в процессе обучения по дисциплине. Кроме того, для расширения и углубления знаний по данной дисциплине целесообразно использовать: библиотеку диссертаций; научные публикации в тематических журналах; полнотекстовые базы данных библиотеки, имеющиеся в библиотеке ВУЗа и региона, публикаций на электронных и бумажных носителях.

Выбранную монографию или статью целесообразно внимательно просмотреть. В книгах следует ознакомиться с оглавлением и научно-справочным аппаратом, прочитать аннотацию и предисловие. Целесообразно пролистать, рассмотреть иллюстрации, таблицы, диаграммы, приложения. Такое ознакомление позволит узнать, какие главы следует читать внимательно, а какие прочитать быстро. В книге или журнале, принадлежащих студенту, ключевые позиции можно выделять маркером или делать пометки на полях. При работе с электронным документом также следует выделять важную информацию. Если книга или журнал не являются собственностью студента, то целесообразно записывать номера страниц, которые привлекли внимание. Позже следует возвратиться к ним, перечитать или переписать нужную информацию.

Выделяются следующие виды записей при работе с литературой. Конспект – краткая схематическая запись основного содержания научной работы. Целью является не переписывание произведения, а выявление его логики, системы доказательств, основных выводов. Хороший конспект должен сочетать полноту изложения с краткостью. Цитата – точное воспроизведение текста. Заключается в кавычки. Точно указывается страница источника. Тезисы – концентрированное изложение основных положений прочитанного материала. Аннотация – очень краткое изложение содержания прочитанной работы. Резюме – наиболее общие выводы и положения работы, ее концептуальные итоги. Записи в той или иной форме не только способствуют пониманию и усвоению изучаемого материала, но и помогают выработать навыки ясного изложения в письменной форме тех или иных теоретических вопросов.

7.3. Методические рекомендации для преподавателей

Обучение студентов строится на основе следующих принципов:

1. Цель обучения – познакомить с идеями и методами науки; развивать умения и навыки применения принципов и законов для решения как простых, так и нестандартных задач.

2. Обучение должно органически сочетаться с воспитанием. Нужно развивать в студентах волевые качества и трудолюбие. Ненавязчиво прививать элементы культуры поведения. В частности, преподаватель должен личным примером воспитывать в студентах пунктуальность и уважение к чужому времени (входить в аудиторию со звонком, заканчивать занятия также со звонком, даже если для этого придется прерваться на полуслове). После звонка с занятия начинается личное время студента, посягать на которое преподаватель не имеет права.

3. Обучение должно быть не пассивным (студентам сообщается некоторый объем информации, рассматриваются способы решения тех или иных задач), а активным. Необходимо строить обучение так, чтобы в овладении материалом основную роль играла память логическая, а не формальная. Запоминание должно достигаться через глубокое понимание материала. Дисциплина должна представать перед студентами не как некоторый объем информации, который нужно запомнить, а как логичная наука

4. Одно из важнейших условий успешного обучения – умение организовать работу студентов.

5. Отношение преподавателя к студентам должно носить характер доброжелательной требовательности. Для стимулирования работы студентов нужно использовать поощрение, одобрение, похвалу, но не порицание (порицание может применяться лишь как исключение). Преподаватель должен быть для студентов доступным.

6. Необходим регулярный контроль работы студентов. Правильно поставленный контроль помогает студентам организовать систематические самостоятельные занятия, а преподавателю - достичь высоких результатов в обучении.

Важнейшей задачей преподавателей, ведущих занятия по дисциплине, является выработка у студентов осознания необходимости и полезности знания дисциплины как теоретической и практической основы для изучения последующих в обучении дисциплин (модулей). Методически преподавание дисциплины основано, в первую очередь, на чтении лекций по основным разделам курса, проведении лабораторного практикума с использованием современного оборудования, привитии навыков эксперимента и его обработки.

С целью более эффективного усвоения студентами материала данной дисциплины рекомендуется при проведении лекционных занятий и занятий семинарского типа использовать современные технические средства обучения, а именно презентации лекций, наглядные пособия, компьютерное тестирование.

Для более глубокого изучения предмета и подготовки ряда вопросов (тем) для самостоятельного изучения по разделам дисциплины преподаватель предоставляет студентам необходимую информацию об использовании учебно-методического обеспечения: учебниках, учебных пособиях, сборниках примеров и задач и описание лабораторных работ, Интернет-ресурсов. Содержание занятий определяется настоящей рабочей программой дисциплины.

Для контроля знаний студентов по дисциплине проводится текущий и промежуточный контроль. При текущем контроле рекомендуется использовать контрольную работу для студентов заочной формы обучения, тестирование, а при предусмотренных учебным планом лабораторных занятиях – допуск, оформление отчета (протокола), защиту лабораторной работы. Контрольное тестирование включает в себя задания по всем или по выбранным темам раздела рабочей программы дисциплины.

Организуя самостоятельную работу, необходимо постоянно обучать студентов методам такой работы.

Лекционные занятия – главное звено дидактического цикла обучения. Цель лекции – формирование у студентов ориентировочной основы для последующего усвоения материала методом самостоятельной работы. Содержание лекции должно отвечать следующим дидактическим требованиям:

- изложение материала от простого к сложному, от известного к неизвестному;
- логичность, четкость и ясность в изложении материала;
- возможность проблемного изложения, дискуссии, диалога с целью активизации деятельности студентов;
- опора смысловой части лекции на подлинные факты, события, явления, статистические данные;
- тесная связь теоретических положений и выводов с практикой и будущей профессиональной деятельностью студентов.

Преподаватель, ведущий лекционные занятия, должен знать существующие в педагогической науке и используемые на практике варианты лекций, их дидактические и воспитывающие возможности, а также их место в структуре процесса обучения.

При изложении материала важно помнить, что почти половина информации на лекции передается через интонацию. В профессиональном общении исходить из того, что восприятие лекций студентами заочной формы обучения существенно отличается по готовности и умению от восприятия студентами очной формы.

Преподавателем на этапе подготовки к лабораторным занятиям, то следует учитывать, что освоение студентом лабораторного практикума – необходимая составная часть работы студента при освоении дисциплины. Каждый студент за время изучения дисциплины должен выполнить определенное количество лабораторных работ

Все студенты перед началом работы в лаборатории проходят инструктаж по технике безопасности. Каждый студент в специальном журнале ставит свою подпись о том, что он прослушал инструктаж по технике безопасности работы в лаборатории и обязуется выполнять все пункты инструктажа.

Студенты допускаются к выполнению работы только после проверки преподавателем готовности студента.

Готовность студента к выполнению лабораторной работы состоит в следующем:

- а) проведена текущая работа, а именно изучен соответствующий теоретический материал, подготовлен протокол лабораторной работы для записи результатов (в случае необходимости);
- б) знание экспериментальной составляющей данной работы в рамках описания работы в методических указаниях (лабораторном практикуме) или учебнике, умение работать с оборудованием;
- в) знание правил техники безопасности при работе с оборудованием, используемым в данной лабораторной работе.

Студент не допускается к выполнению работы, если:

- а) не подготовлен протокол для записи результатов;
- б) студент не знает теории работы в рамках теоретического введения методических указаний (лабораторного практикума) и не представляет, что и каким методом он будет делать.

Однако, не получивший допуск к выполнению работы, до окончания лабораторного занятия студент работает в аудитории, устраняя допущенные недоработки.

Студентам, пропустившим занятия по уважительным причинам (имеется допуск из деканата), предоставляется возможность ее выполнения в другое время, указанное преподавателем. Студентам, пропустившим занятия по неуважительным причинам, предоставляется возможность ее выполнения в другое время, указанное ведущим преподавателем. Студенты, нуждающиеся в дополнительной подготовке, могут воспользоваться услугами Центра дополнительных образовательных услуг ВУЗа.

В течение одного занятия допускается выполнение не более одной лабораторной работы.

На титульном листе отчета по лабораторной работе (протокола) должны быть указаны фамилия и инициалы студента, код учебной группы. Отчет (протокол) также должен содержать цель работы, порядок выполнения.

Оформление отчета (протокола) работы завершается написанием выводов.

Прием «защиты» лабораторной работы заключается в проверке:

- а) результатов работы,
- б) достоверности расчетов и их соответствия измерениям (при необходимости);
- в) правильности построения графиков (при необходимости);
- г) оформления работы и выводов.

Правила ведения журнала преподавателя:

1) выполненная работа отмечается в журнале, а также в отчете по лабораторной работе (протоколе) студента подписью преподавателя и простановкой даты.

2) в графе журнала учета выполненных студентами лабораторных работ делается отметка о выполнении. Если работа «защищена», делается отметка о защите.

3) при допуске студента к промежуточной аттестации по данной дисциплине необходимо наличие зачетов по всем лабораторным работам, предусмотренным рабочей программой дисциплины.

При реализации рабочей программы дисциплины при контактной работе со студентами возможно применение активных и/или интерактивных форм обучения, в т.ч. компьютерных презентаций при чтении лекций, дискуссий, семинаров в диалоговом режиме и др.

Самостоятельная работа студентов предполагает индивидуальную работу с учебным материалом, выполнение контрольной работы для студентов заочной формы обучения, проработку лекционного материала, подготовку к занятиям семинарского типа (лабораторным занятиям), работу над курсовой работой, а также контактную самостоятельную работу с преподавателем, включающую текущие консультации, проверку правильности выполнения курсовой работы и др.

При проведении текущего контроля и промежуточной аттестации студентов важно всегда помнить, что систематичность, объективность, аргументированность – главные принципы, на которых основаны контроль и оценка знаний студентов. Контроль и оценка знаний студента, требуют учета его индивидуального стиля в осуществлении учебной деятельности. Знание критериев оценки знаний обязательно для преподавателя и студента.

7.4. Методические рекомендации по обучению лиц с ограниченными возможностями здоровья и инвалидов

При обучении лиц с ограниченными возможностями здоровья и инвалидов профессорско-преподавательский состав должен первоначально ознакомиться с психолого-физиологическими особенностями обучающихся инвалидов и лиц с ограниченными возможностями здоровья, индивидуальными программами реабилитации инвалидов. При необходимости организуется дополнительная поддержка преподавания психологами, социальными работниками, прошедшими подготовку ассистентами.

При необходимости используются социально-активные и рефлексивные методы обучения, технологии социокультурной реабилитации с целью оказания помощи в установлении полноценных межличностных отношений с другими студентами, создании комфортного психологического климата в студенческой группе.

Подбор и разработка учебных материалов производится с учетом предоставления материала в различных формах: аудиальной, визуальной, с использованием специальных технических средств и информационных систем.

Освоение дисциплины лицами с ограниченными возможностями здоровья осуществляется с использованием средств обучения общего и специального назначения (персонального и коллективного использования).

Для инвалидов и лиц с ограниченными возможностями здоровья при необходимости есть возможность проводить лекционные и ряд лабораторных занятий на 1-ом этаже учебных корпусов. Имеются специализированные кабинеты для самостоятельной и индивидуальной работы, оснащенные ПК.

Для студентов с ограниченными возможностями здоровья предусматривается доступная форма предоставления контрольных заданий и других материалов оценочных средств, а именно:

- в печатной или электронной форме (для лиц с нарушениями опорно-двигательного аппарата);
- в печатной форме или электронной форме с увеличенным шрифтом и контрастностью (для лиц с нарушениями слуха, речи, зрения);
- методом чтения ассистентом задания вслух (для лиц с нарушениями зрения).

Лабораторные работы (если предусмотрены учебным планом) по возможности выполняются методом вычислительного эксперимента или виртуально на ПК (при необходимости с помощью ассистента).

Студентам с ограниченными возможностями здоровья и инвалидам увеличивается время на подготовку ответов на контрольные вопросы. Для таких студентов предусматривается доступная форма предоставления ответов на задания, а именно:

- письменно на бумаге или набором ответов на компьютере (для лиц с нарушениями слуха, речи);
- выбором ответа из возможных вариантов при тестировании с использованием услуг ассистента (для лиц с нарушениями опорно-двигательного аппарата);
- устно (для лиц с нарушениями зрения, опорно-двигательного аппарата).

При необходимости для обучающихся с инвалидностью процедура оценивания результатов обучения может проводиться в несколько этапов.

8. ОСНОВНАЯ И ДОПОЛНИТЕЛЬНАЯ УЧЕБНАЯ ЛИТЕРАТУРА, НЕОБХОДИМАЯ ДЛЯ ОСВОЕНИЯ ДИСЦИПЛИНЫ

а) основная литература

1. Белоцерковская И.Е. Алгоритмизация. Введение в язык программирования С++ [Электронный ресурс]: учебное пособие / И.Е. Белоцерковская, Н.В. Галина, Л.Ю. Катаева. – Электрон.дан. – Москва, 2016. – 196 с. - Режим доступа: <https://e.lanbook.com/book/100564>
2. Биллиг В.А. Объектное программирование в классах на С# 3.0 [Электронный ресурс]: учебник / В.А. Биллиг. – Электрон.дан. – Москва, 2016. – 390 с. - Режим доступа: <https://e.lanbook.com/book/100270>
3. Биллиг В.А. Основы программирования на С# [Электронный ресурс]: учебное пособие / В.А. Биллиг. – Электрон.дан. – Москва, 2016. – 574 с. - Режим доступа: <https://e.lanbook.com/book/100319>
4. Залогова Л.А. Основы объектно-ориентированного программирования на базе языка С# [Электронный ресурс]: учебное пособие / Л.А. Залогова. – Электрон.дан. – Санкт-Петербург: Лань, 2018. – 192 с. - Режим доступа: <https://e.lanbook.com/book/106731>
5. Силин А.В., Шабанова Н.Ю., Ефремова О.А., Силина И.В. Курсовая работа по дисциплине «Системное программное обеспечение». Методические указания для студентов направления подготовки 09.03.01 «Информатика и вычислительная техника» / ФГБОУ ВО РХТУ им. Д.И. Менделеева, Новомосковский институт (филиал); Новомосковск, 2018. - 36 с.

б) дополнительная литература

1. Александров Э.Э. Программирование на языке С в Microsoft Visual Studio 2010 [Электронный ресурс]: учебное пособие / Э.Э. Александров, В.В. Афонин. – Электрон.дан. – Москва, 2016. – 570 с. - Режим доступа: <https://e.lanbook.com/book/100410>
2. Алексеев Е.Р. Программирование на языке С++ в среде Qt Creator [Электронный ресурс]: учебное пособие / Е.Р. Алексеев, Г.Г. Злобин, Д.А. Костюк, О.В. Чеснокова. – Электрон.дан. – Москва, 2016. – 715 с. - Режим доступа: <https://e.lanbook.com/book/100414>
3. Керниган Б.В. Язык программирования С [Электронный ресурс]: учебник / Б.В. Керниган, Д.М. Ричи. – Электрон.дан. – Москва, 2016. – 313 с. - Режим доступа: <https://e.lanbook.com/book/100543>
4. Кетков Ю.Л. Введение в языки программирования С и С++ [Электронный ресурс]: учебное пособие / Ю.Л. Кетков. – Электрон.дан. – Москва, 2016. – 291 с. - Режим доступа: <https://e.lanbook.com/book/100719>
5. Вояковская Н.Н. Разработка компиляторов [Электронный ресурс]: учебное пособие / Н.Н. Вояковская, А.Е. Москаль, Д.Ю. Булычев, А.А. Терехов. – Электрон.дан. – Москва, 2016. – 374 с. - Режим доступа: <https://e.lanbook.com/book/100452>

9. РЕСУРСЫ ИНФОРМАЦИОННО-ТЕЛЕКОММУНИКАЦИОННОЙ СЕТИ ИНТЕРНЕТ, ИНФОРМАЦИОННЫЕ ТЕХНОЛОГИИ, ИСПОЛЬЗУЕМЫЕ ПРИ ОСУЩЕСТВЛЕНИИ ОБРАЗОВАТЕЛЬНОГО ПРОЦЕССА ПО ДИСЦИПЛИНЕ

9.1. Электронные библиотечные ресурсы

1. ЭБС «Издательство «Лань» (договор № 33.03-Р-3.1-3824/2021 от 26.09.2021г.; договор № 33.03-Р-3.1-3825/2021 от 26.09.2021г. Срок действия с 26.09.2021г. по 25.09.2022г.) - <https://e.lanbook.com/>
2. ЭБС «Электронное издательство ЮРАЙТ» (договор № 33.03-Л-3.1-4377/2022 от 16.03.2022г. Срок действия с 16.03.2022г. по 15.03.2023г.) - <https://urait.ru/>
3. ЭБС «Консультант студента «ООО «Политехресурс» (договор № 33.03-Р-3.1-4375/2022 на оказание услуг по предоставлению доступа к образовательной платформе ИКЗ 221770707263777070100100120015811244 от 16.03.2022г. Срок действия с 16.03.2022г. по 15.03.2023г.) - <https://www.studentlibrary.ru/>
4. Научная электронная библиотека «КиберЛенинка» - <https://cyberleninka.ru/>
5. Научная электронная библиотека eLIBRARY.RU - <https://elibrary.ru/>

9.2. Профессиональные базы данных и информационные справочные системы

1. Справочная Правовая Система «Консультант Юрист смарт-комплект Базовый ОВК-Ф» для нужд Новомосковского института РХТУ им. Д.И. Менделеева (контракт № 09-15ЭА/2022. ИКЗ 221770707263777070100100050016311244 от 05.04.2022г. Срок действия с 05.04.2022г. по 31.03.2023г.) - <http://www.consultant.ru/>
2. Информационно-коммуникационные технологии в образовании. Система федеральных образовательных порталов - <http://www.ict.edu.ru>
 1. ИС: ИТС Информационно-технологическое сопровождение пользователей ИС: Предприятия - <https://its.1c.ru/section/news>
 2. База данных «Citforum» - <http://citforum.ru/>
 3. Интернет-версия справочно-правовой системы «Гарант» (информационно-правовой портал «Гарант.ру») - <http://www.garant.ru/>
 4. Информационная система «Единое окно доступа к образовательным ресурсам» - <http://window.edu.ru/>

5. Российская государственная библиотека (РГБ) (информационно-справочная система) - <http://olden.rsl.ru/>
6. Российская национальная библиотека (информационно-справочная система) - <http://nlr.ru/>
7. Российская Книжная Палата (информационно-справочная система) - <http://www.bookchamber.ru/>
8. Профессиональная база данных. Энциклопедия - <http://uor-nsk.ru/>
9. Профессиональная база данных «Oxford dictionaries» (Оксфордские словари) - <http://www.natcorp.ox.ac.uk/>
10. Портал для аспирантов - <http://www.aspirantura.spb.ru/>
11. Электронный ресурс «Все для студента» - <https://www.twirpx.com/>

9.3. Программное обеспечение

1. Операционная система Microsoft Windows 7 - бессрочная лицензия в рамках подписки Azure Dev Tools for Teaching (бывший Microsoft Imagine Premium (бывший DreamSpark - The Novomoskovsk University (the branch) - EMDEPT - DreamSpark Premium <http://e5.onthehub.com/WebStore/Welcome.aspx?vsro=8&ws=9f5a10ad-c98b-e011-969d-0030487d8897>. Номер учетной записи: e5: 100039214))
2. Microsoft Word, Microsoft Excel, Microsoft PowerPoint из пакета Microsoft Office 365A1 - бессрочная лицензия в рамках подписки Azure Dev Tools for Teaching (бывший Microsoft Imagine Premium (бывший DreamSpark - The Novomoskovsk University (the branch) - EMDEPT - DreamSpark Premium <http://e5.onthehub.com/WebStore/Welcome.aspx?vsro=8&ws=9f5a10ad-c98b-e011-969d-0030487d8897>. Номер учетной записи: e5: 100039214))
3. Архиватор 7zip - распространяется под лицензией GNU LGPL license
4. Adobe Acrobat Reader - ПО Acrobat Reader DC, мобильное приложение Acrobat Reader - бесплатные и доступны для корпоративного распространения (<https://acrobat.adobe.com/ru/ru/acrobat/pdf-reader/volume-distribution.html>)
5. Браузер Mozilla FireFox – распространяется под лицензией Mozilla Public License 2.0 (MPL)
6. Microsoft Visual Studio - бессрочная лицензия в рамках подписки Azure Dev Tools for Teaching (бывший Microsoft Imagine Premium (бывший DreamSpark - The Novomoskovsk University (the branch) - EMDEPT - DreamSpark Premium <http://e5.onthehub.com/WebStore/Welcome.aspx?vsro=8&ws=9f5a10ad-c98b-e011-969d-0030487d8897>. Номер учетной записи: e5: 100039214))
7. Kaspersky Free <https://www.kaspersky.ru/free-antivirus>

10. МАТЕРИАЛЬНО-ТЕХНИЧЕСКАЯ БАЗА, НЕОБХОДИМАЯ ДЛЯ ОСУЩЕСТВЛЕНИЯ ОБРАЗОВАТЕЛЬНОГО ПРОЦЕССА ПО ДИСЦИПЛИНЕ

Наименование специальных помещений	Оснащенность специальных помещений
Аудитория для лекционных занятий (согласно расписанию учебных занятий)	Учебная мебель, доска Презентационная техника (ноутбук, проектор, экран – постоянное хранение в ауд. 213 с.к.)
Аудитория для лабораторных занятий (согласно расписанию учебных занятий)	Учебная мебель, доска Компьютеры в сборе (в соответствии с паспортом аудитории), подключенные к локальной сети, с возможностью просмотра видеоматериалов и презентаций Доступ в Интернет, к ЭБС, электронным образовательным и информационным ресурсам, базе данных электронного каталога НИ РХТУ, системе управления учебными курсами Moodle, учебно-методическим материалам, размещенным на локальном сервере кафедры ВТИТ Презентационная техника (ноутбук, проектор, экран – постоянное хранение в ауд. 213 с.к.) Сканер
Аудитория для курсового проектирования (выполнения курсовых работ) (ауд. 212а с.к.)	Учебная мебель Компьютер в сборе (в соответствии с паспортом аудитории), подключенный к локальной сети, с возможностью просмотра видеоматериалов и презентаций. Доступ в Интернет, к ЭБС, электронным образовательным и информационным ресурсам, базе данных электронного каталога НИ РХТУ, системе управления учебными курсами Moodle, учебно-методическим материалам, размещенным на локальном сервере кафедры ВТИТ
Аудитория для самостоятельной работы студентов (ауд. 219 с.к.)	Учебная мебель Компьютеры в сборе (в соответствии с паспортом аудитории), подключенные к локальной сети, с возможностью просмотра видеоматериалов и презентаций Доступ в Интернет, к ЭБС, электронным образовательным и информационным ресурсам, базе данных электронного каталога НИ РХТУ, системе управления учебными курсами Moodle, учебно-методическим материалам, размещенным на локальном сервере кафедры ВТИТ Многофункциональное устройство (принтер, сканер, копир)
Аудитория для групповых консультаций (согласно расписанию учебных занятий)	Учебная мебель, доска Презентационная техника (ноутбук, проектор, экран – постоянное хранение в ауд. 213 с.к.)
Аудитория для индивидуальных консультаций (ауд. 208 с.к.)	Учебная мебель Компьютер в сборе (в соответствии с паспортом аудитории), подключенный к локальной сети, с возможностью просмотра видеоматериалов и презентаций Доступ в Интернет, к ЭБС, электронным образовательным и информационным ресурсам, базе данных электронного каталога НИ РХТУ, системе управления учебными курсами Moodle, учебно-методическим материалам, размещенным на локальном сервере кафедры ВТИТ
Аудитория для текущего контроля (согласно расписанию учебных занятий)	Учебная мебель, доска Компьютеры в сборе (в соответствии с паспортом аудитории), подключенные к локальной сети, с возможностью просмотра видеоматериалов и презентаций Доступ в Интернет, к ЭБС, электронным образовательным и информационным ресурсам, базе данных электронного каталога НИ РХТУ, системе управления учебными курсами Moodle, учебно-методическим материалам, размещенным на локальном сервере кафедры ВТИТ Сканер
Аудитория для промежуточной аттестации (согласно расписанию учебных занятий)	Учебная мебель, доска При необходимости выполнения практического задания на ПК предусмотрена возможность использования компьютерного класса кафедры ВТИТ
Помещения для хранения и профилактического обслуживания учебного оборудования (ауд. 210а с.к., 211 с.к.)	Стеллажи, оборудование, инструменты, стенды, необходимые для профилактического обслуживания, текущего ремонта и хранения техники и учебного оборудования, участвующего в учебном процессе

Для инвалидов и лиц с ограниченными возможностями здоровья при необходимости имеется возможность проведения лекционных занятий и занятий семинарского типа на 1-ом этаже учебного корпуса. Возле входных дверей в учебный корпус установлен звонок в дежурную сотруднику. Предусмотрены широкие дверные проемы. Имеются специализированные кабинеты для самостоятельной и индивидуальной работы, оснащенные ПК. По ряду тем предусмотрены виртуальные занятия, в том числе с использованием презентаций и выполнением требуемого объема работ в режиме удаленного доступа.

При освоении дисциплины при необходимости используется электронное обучение и дистанционные образовательные технологии.

**ДОПОЛНЕНИЯ И ИЗМЕНЕНИЯ В РАБОЧЕЙ ПРОГРАММЕ
на 2022-2023 учебный год**

В рабочую программу дисциплины вносятся следующие изменения:

1. В перечень электронных библиотечных ресурсов (п. 9.1) вносятся следующие изменения:

ЭБС «Издательство «Лань» ((договор № 33.03-Р-3.1-5182/2022 от 26.09.2022г.; договор № 33.03-Л-3.1-5181/2022 от 26.09.2022г. Срок действия с 26.09.2022г. по 25.09.2023г.) - <https://e.lanbook.com/>

Дополнения и изменения в рабочей программе рассмотрены и одобрены на заседании кафедры «Вычислительная техника и информационные технологии»

«10» 10 2022 г, протокол № 2/8

Руководитель ОПОП _____



_____/Сялин А.В./

**ДОПОЛНЕНИЯ И ИЗМЕНЕНИЯ В РАБОЧЕЙ ПРОГРАММЕ
на 2023-2024 учебный год**

1. В рабочую программу дисциплины вносятся следующие изменения:

Ресурсы информационно-телекоммуникационной сети Интернет, используемые при осуществлении образовательного процесса по дисциплине:

- перечень электронных библиотечных ресурсов;
- перечень профессиональных баз данных и информационных справочных систем.

Дополнения и изменения в рабочей программе дисциплины рассмотрены и одобрены на заседании кафедры «Вычислительная техника и информационные технологии»

«30» 06 2023 г, протокол № 10/6

Руководитель ОПОП _____



_____/Силвина А.В./

9.1. Электронные библиотечные ресурсы

1. ЭБС «Издательство «Лань» (договор № 33.03-Р-3.1-5182/2022 от 26.09.2022г.; договор № 33.03-Л-3.1-5181/2022 от 26.09.2022г. Срок действия с 26.09.2022г. по 25.09.2023г.) - <https://e.lanbook.com/>
2. ЭБС «Электронное издательство ЮРАЙТ» (договор № 33.03-Л-3.1-6138/2023 от 20.04.2023г. Срок действия с 20.04.2023г. по 19.04.2024г.) - <https://urait.ru/>
3. ЭБС «ZNANIUM» (договор № 769 эбс / 33.02-Р-3.1-6158/2023 ИКЗ 2217707072637770701001000900115814244 от 24.04.2023г. Срок действия с 24.04.2023г. по 23.04.2024г.) - <https://znanium.com/>
4. ЭБС «Консультант студента» (договор № 818КС/01-2023/33.02-Л-3.1-6152/2023 от 26.04.2023г. Срок действия с 26.04.2023г. по 25.04.2024г.) - [https:// studentlibrary.ru/](https://studentlibrary.ru/)
5. Научная электронная библиотека «КиберЛенинка» - <https://cyberleninka.ru/>
6. Научная электронная библиотека eLIBRARY.RU - <https://elibrary.ru/>

9.2. Профессиональные базы данных и информационные справочные системы

1. Информационно-коммуникационные технологии в образовании. Система федеральных образовательных порталов - <http://www.ict.edu.ru>
2. ИС: ИТС Информационно-технологическое сопровождение пользователей ИС: Предприятия - <https://its.1c.ru/section/news>
3. База данных «Citforum» - <http://citforum.ru/>
4. Интернет-версия справочно-правовой системы «Гарант» (информационно-правовой портал «Гарант.ру») - <http://www.garant.ru/>
5. Информационная система «Единое окно доступа к образовательным ресурсам» - <http://window.edu.ru/>
6. Российская государственная библиотека (РГБ) (информационно-справочная система) - <http://olden.rsl.ru/>
7. Российская национальная библиотека (информационно-справочная система) - <http://nlr.ru/>
8. Российская Книжная Палата (информационно-справочная система) - <http://www.bookchamber.ru/>
9. Профессиональная база данных. Энциклопедия - <http://uor-nsk.ru/>
10. Профессиональная база данных «Oxford dictionaries» (Оксфордские словари) - <http://www.natcorp.ox.ac.uk/>
11. Портал для аспирантов - <http://www.aspirantura.spb.ru/>
12. Электронный ресурс «Все для студента» - <https://www.twirpx.com/>

МИНИСТЕРСТВО НАУКИ И ВЫСШЕГО ОБРАЗОВАНИЯ РОССИЙСКОЙ ФЕДЕРАЦИИ

Новомосковский институт (филиал)
федерального государственного бюджетного образовательного учреждения высшего
образования «Российский химико-технологический университет имени Д.И. Менделеева»
(Новомосковский институт РХТУ им. Д.И. Менделеева)



УТВЕРЖДАЮ
Директор Новомосковского института
РХТУ им. Д.И. Менделеева
Первухин В.Л.
«30» 06 2022 г.

Рабочая программа дисциплины

Схемотехника

Направление подготовки 09.03.01 «Информатика и вычислительная техника»

Направленность (профиль) подготовки «Автоматизированные системы обработки информации и управления»

Квалификация выпускника Бакалавр

Форма обучения заочная

г. Новомосковск – 2022 г.

Разработчик(ки):

старший преподаватель кафедры «Вычислительная техника и информационные технологии»
Новомосковского института РХТУ им. Д.И. Менделеева


Ефремова О.А.

к.э.н., доцент кафедры «Вычислительная техника и информационные технологии»
Новомосковского института РХТУ им. Д.И. Менделеева


Шабанова Н.Ю.

Рабочая программа рассмотрена и одобрена на заседании кафедры «Вычислительная техника и информационные технологии»

Протокол № 10/6-1 от 30.06.22

Зав.кафедрой, к.т.н, доцент 
Силин А.В.

Эксперт

Советник генерального директора АО «Росин.тел»


Сироткин Д.В.

Рабочая программа согласована с деканом факультета «Кибернетика»

Декан, к.т.н., доцент 
Маслова Н.В.


« 30 » 06 2022 г.

Рабочая программа согласована с деканом факультета *Заочного и очно-заочного обучения*

Декан, к.т.н., доцент 
Стекольников А.В.

« 30 » 06 2022 г.

Рабочая программа согласована с руководителем учебно-методического управления Новомосковского института РХТУ им. Д.И. Менделеева

Руководитель,
д.х.н., профессор 
Кизим Н.Ф.

« 30 » 06 2022 г.

1. ЦЕЛИ ОСВОЕНИЯ ДИСЦИПЛИНЫ

Настоящая рабочая программа дисциплины устанавливает требования к знаниям, умениям и навыкам обучающихся, а также определяет содержание и виды учебных занятий и отчетности.

Целью освоения дисциплины является обеспечение профессиональной подготовки обучающихся, основанное на формировании следующих компетенций, определенных основной профессиональной образовательной программой направления подготовки 09.03.01 «Информатика и вычислительная техника», направленность (профиль) «Автоматизированные системы обработки информации и управления» (уровень бакалавриата):

- ПК-1 Способен разрабатывать требования и проектировать программное обеспечение.

2. ПЛАНИРУЕМЫЕ РЕЗУЛЬТАТЫ ОБУЧЕНИЯ ПО ДИСЦИПЛИНЕ, СООТНЕСЕННЫЕ С ПЛАНИРУЕМЫМИ РЕЗУЛЬТАТАМИ ОСВОЕНИЯ ОПОП

Освоение дисциплины направлено на формирование следующих компетенций, определенных в учебном плане основной профессиональной образовательной программы:

Код компетенции	Содержание компетенции	Код и наименование индикатора достижения компетенции
ПК-1	Способен разрабатывать требования и проектировать программное обеспечение	ПК-1.2 Знать: – методы и приемы формализации и решения практических задач профессиональной деятельности – методики, формы и способы обработки и представления информации для принятия оптимальных решений в профессиональной деятельности ПК-1.4 Уметь: – применять методы и приемы формализации и решения практических задач профессиональной деятельности – использовать методики, формы и способы обработки и представления информации для принятия оптимальных решений в профессиональной деятельности ПК-1.6 Владеть: – навыками применения методы и приемы формализации и решения практических задач профессиональной деятельности – навыками использования методики, формы и способы обработки и представления информации для принятия оптимальных решений в профессиональной деятельности

3. МЕСТО ДИСЦИПЛИНЫ В СТРУКТУРЕ ОБРАЗОВАТЕЛЬНОЙ ПРОГРАММЫ

Дисциплина реализуется в рамках части, формируемой участниками образовательных отношений, Блока 1. Дисциплины (модули) основной профессиональной образовательной программы

Изучение дисциплины предполагает предварительное освоение следующих дисциплин (модулей), практик образовательной программы: Дискретная математика, Проблемно-ориентированный программный комплекс AutoCAD/ Проблемно-ориентированный программный комплекс Inventor.

Освоение данной дисциплины необходимо как предшествующее для следующих дисциплин (модулей), практик образовательной программы: Теория информации/ Теория помехоустойчивого кодирования, Теория принятия решений и методы оптимизации, Моделирование систем/ Основы теории управления, Производственная (преддипломная) практика.

4. ОБЪЕМ ДИСЦИПЛИНЫ

Общая трудоемкость дисциплины составляет 180 ак.час. (135 астр.час.) или 5 зачетных единиц (з.е).

1 ак.час = 45 мин (коэффициент приведения академических часов к астрономическим – 0,75)

Вид учебной работы	Всего ак.час.	Семестры
		ак.час
		5
Контактная работа в том числе:	18,8	18,8
Лекции	6	6
Практические занятия	6	6
Лабораторные работы	6	6
Экзамен	0,4	0,4
Зачет с оценкой		
Зачет		
Курсовой проект/ работа (зачет с оценкой)	0,4	0,4
Самостоятельная работа (всего), в том числе:	153	153
Контактная самостоятельная работа - текущие консультации	0,9	0,9
Проработка лекционного материала	12	12
Подготовка к практическим занятиям	18	18

Подготовка к лабораторным занятиям		24	24
Выполнение курсового проекта / работы		57	57
Контрольная работа для студентов заочной формы обучения		40,1	40,1
Контактная самостоятельная работа - консультация перед экзаменом		1	1
Контроль, в том числе		8,2	8,2
Подготовка к промежуточной аттестации		8,2	8,2
Промежуточная аттестация			экзамен. КР
Общая трудоемкость	ак.час.	180	180
	з.е.	5	5

5. СОДЕРЖАНИЕ И СТРУКТУРА ДИСЦИПЛИНЫ

5.1. Структура дисциплины и виды занятий

№ темы	Наименование темы дисциплины	Лекции	Занятия семинарского типа		Промеж. атт. ест., конс п/э	СРС	Контроль	Всего час.	Код формируемой компетенции
			Практ. занятия	Лаб. занятия					
1	Введение. Предмет и задачи курса. Общие понятия схемотехники. особенности использования схемотехники	0,5				11	0,5	12	ПК-1
2	Особенности применения САПР для решения задач схемотехники	0,5	0,5	0,5		15	1	17,5	ПК-1
3	Логические функции и логические элементы	0,5	0,5	0,5		15	1	17,5	ПК-1
4	Комбинационные схемы	0,5	1	1		15	1	18,5	ПК-1
5	Последовательные схемы	1	1	1		16	1	20	ПК-1
6	Схемы ЦАП и АЦП	1	1	1		16	1	20	ПК-1
7	Запоминающие устройства	1	1	1		30	1,5	34,5	ПК-1
8	Особенности разработки цифровых устройств на основе методов компьютерного моделирования	1	1	1		34	1,2	38,2	ПК-1
	Консультация перед экзаменом					1		1	ПК-1
	Промежуточная аттестация								
	Экзамен					0,4		0,4	ПК-1
	Зачет с оценкой								
	Зачет								
	Курсовой проект/ раб. (зачет с оценкой)					0,4		0,4	ПК-1
	Всего	6	6	6	0,8	153	8,2	180	

5.2. Содержание дисциплины, структурированное по темам

№ темы	Наименование темы дисциплины	Содержание раздела
1	Введение. Предмет и задачи курса. Общие понятия схемотехники. Особенности использования схемотехники	Цели и задачи курса. Основная задача и применение схемотехники. Требования к устройствам, созданным на основе электронной схемы. Элементная база для создания электронных устройств. Базовые термины цифровой электроники. Цифровые сигналы. Уровни представления цифровых устройств, их электрические и временные параметры. Особенности разработки цифровых устройств на основе методов компьютерного моделирования. Особенности обоснования проектных решений по разработке цифровых устройств на основе методов компьютерного моделирования, постановки и выполнения экспериментов по проверке их корректности и эффективности
2	Особенности применения САПР для решения задач схемотехники	Теоретическая база схемотехники. Методы проектирования с применением ЭВМ. Связь схемотехники с системотехникой. Виды обеспечений САПР: методическое, математическое, лингвистическое и программное. Структура САПР для решения задач схемотехники. Перечень задач, решаемых с помощью САПР. Критерии выбора САПР. Electronics Workbench (Электронная лаборатория) и Micro-Cap (Microcomputer Circuit Analysis Program - Программа анализа схем на микрокомпьютерах)
3	Логические функции и логические элементы	Основные положения алгебры логики. Переключательные функции. Способы представления логических функций. Минимизация логических функций. Логическая функция и логический элемент. Логическая схема и переходные процессы в ней.
4	Комбинационные схемы	Дешифратор. Демультимплексор. Увеличение разрядности дешифраторов и демультимплексоров. Мультиплексор. Шифратор. Преобразователи кода. Сумматоры. Схемы сравнения кодов. Схемы контроля четности (нечетности).
5	Последовательные схемы	Триггеры. Асинхронный RS - триггер. Синхронный RS - триггер. D - триггер со статическим и динамическим управлением. Универсальный JK - триггер. T - триггер.

		гер. Взаимные преобразования триггеров. Регистры. Параллельные и последовательные регистры. Реверсивный регистр сдвига. Синхронный и асинхронный способы загрузки параллельного кода. Счетчики. Асинхронный и синхронный счетчик с последовательным переносом. Реверсивный счетчик. Каскадное включение счетчиков.
6	Схемы ЦАП и АЦП	ЦАП с матрицей резисторов R-2R. Четырехквадратный ЦАП. АЦП поразрядного уравнивания (последовательных приближений). АЦП параллельного типа.
7	Запоминающие устройства	Статические ОЗУ (SRAM). Динамические ОЗУ (DRAM). Перепрограммируемые ПЗУ. Однократно программируемые ПЗУ ППЗУ (PROM, OTP.). Энергонезависимые статические ОЗУ (NVRAM). FRAM и MRAM. Увеличение разрядности ячейки памяти. Увеличение количества ячеек памяти. Программируемые логические интегральные схемы.
8	Особенности разработки цифровых устройств на основе методов компьютерного моделирования	Анализ функций устройства и выделение основных его узлов, проектирование принципиальных схем узлов и устройства в целом на основе методов компьютерного моделирования цифровых устройств. Моделирование схем в комплексе программ фирмы National Instruments с торговой маркой Electronics Workbench.

5.3. Лабораторные занятия

№ п/п	№ темы	Наименование лабораторных работ	Трудоемкость, час.	Формы текущего контроля	Код формируемой компетенции
1	2	Пользовательский интерфейс Logic Gate Simulation и Circuit Sandbox, средства ввода и имитации схем	0,5	Отчет, Защита	ПК-1
2	3	Проектирование в Logic Gate Simulation и Circuit Sandbox 16-ти двухходовых логических схем и доказательство с помощью них основных тождеств булевой алгебры	0,5	Отчет, Защита	ПК-1
3	4	Синтез в Logic Gate Simulation и Circuit Sandbox схемы шифратора и кодопреобразователя для управления 1-разрядным 7-сегментным индикатором	1	Отчет, Защита	ПК-1
4	5	Исследование в Logic Gate Simulation и Circuit Sandbox арифметических сумматоров	1	Отчет, Защита	ПК-1
5	6	Изучение работы триггеров, получение навыков моделирования простейших логических схем с триггерами в программе Logic Gate Simulation и Circuit Sandbox	1	Отчет, Защита	ПК-1
6	7	Изучение работы регистров, получение навыков моделирования простейших логических схем с регистрами в программе Logic Gate Simulation и Circuit Sandbox	1	Отчет, Защита	ПК-1
7	8	Изучение работы счетчиков, получение навыков моделирования простейших логических схем со счетчиками в программе Logic Gate Simulation и Circuit Sandbox	1	Отчет, Защита	ПК-1

5.4. Практические занятия

№ п/п	№ темы	Тематика практических занятий	Трудоемкость, час.	Формы текущего контроля	Код формируемой компетенции
1	2	Особенности применения САПР для решения задач схемотехники	0,5	Опрос, Решение задач, Контроль выполнения КР	ПК-1
2	3	Логические функции и логические элементы	0,5	Опрос, Решение задач, Контроль выполнения КР	ПК-1
3	4	Комбинационные схемы.	1	Опрос, Решение задач, Контроль выполнения КР	ПК-1
4	5	Последовательностные схемы	1	Опрос, Решение задач, Контроль выполнения КР	ПК-1
5	6	Схемы ЦАП и АЦП	1	Опрос, Решение задач, Контроль выполнения КР	ПК-1
6	7	Запоминающие устройства	1	Опрос, Решение задач, Контроль выполнения КР	ПК-1
7	8	Особенности разработки цифровых устройств на основе методов компьютерного моделирования	1	Опрос, Решение задач, Тестирование,	ПК-1

				Контроль выполнения КР	
--	--	--	--	---------------------------	--

5.5. Курсовая работа

Тематика курсовой работы	Код формируемой компетенции
Проектирование цифрового автомата	ПК-1

5.6. Самостоятельная работа обучающихся

Вид самостоятельной работы	Тематика самостоятельной работы обучающихся	Код формируемой компетенции
Курсовая работа	Определена тематикой курсовой работы	ПК-1
Проработка лекционного материала	Определена тематикой лекций	ПК-1
Подготовка к практическим занятиям	Определена тематикой практических занятий	ПК-1
Подготовка к лабораторным занятиям	Определена тематикой лабораторных работ	ПК-1
Контрольная работа для студентов заочной формы обучения	Определена тематикой изучаемого материала	ПК-1
Контактная самостоятельная работа	Определена тематикой изучаемого материала	ПК-1

6. ФОНД ОЦЕНОЧНЫХ СРЕДСТВ ДЛЯ ПРОВЕДЕНИЯ ТЕКУЩЕГО КОНТРОЛЯ И ПРОМЕЖУТОЧНОЙ АТТЕСТАЦИИ ОБУЧАЮЩИХСЯ ПО ДИСЦИПЛИНЕ

Фонд оценочных средств для проведения текущей и промежуточной аттестации обучающихся по дисциплине базируется на перечне компетенций с указанием этапов их формирования в процессе освоения образовательной программы. Фонд оценочных средств обеспечивает объективный контроль достижения всех результатов обучения, запланированных для дисциплины.

Фонд оценочных средств включает в себя:

- перечень компетенций, этапы их формирования в процессе освоения программы;
- описание показателей и критериев оценивания компетенций на различных этапах их формирования;
- описание шкал оценивания формирования компетенций;
- контрольные задания и другие оценочные материалы для текущего контроля и промежуточной аттестации
- методические материалы, определяющие процедуры оценивания знаний, умений, навыков, характеризующих этапы формирования компетенций.

Контроль освоения дисциплины производится согласно соответствующему локальному нормативному акту НИ РХТУ им. Д.И. Менделеева.

Фонд оценочных средств по данной дисциплине является приложением к рабочей программе дисциплины и представлен в отдельном документе.

7. МЕТОДИЧЕСКИЕ УКАЗАНИЯ ПО ОСВОЕНИЮ И ПРЕПОДАВАНИЮ ДИСЦИПЛИНЫ

Организация образовательного процесса регламентируется учебным планом и расписанием учебных занятий.

Язык обучения (преподавания) — русский.

Для всех видов аудиторных занятий 1 час устанавливается продолжительностью 45 минут. Зачетная единица составляет 27 астрономических часов или 36 академических часов. Через каждые 45 мин контактной работы делается перерыв продолжительностью 5 мин, а после двух часов контактной работы делается перерыв продолжительностью 10 мин.

Сетевая форма реализации программы дисциплины не используется.

Обучающийся имеет право на зачет результатов обучения по дисциплине, если она освоена им при получении среднего профессионального образования и /или высшего образования, а также дополнительного образования (при наличии). Зачтенные результаты обучения учитываются в качестве результатов промежуточной аттестации. Зачет результатов обучения осуществляется в порядке и формах, установленных локальным актом НИ РХТУ.

По всем вопросам учебной работы студент может обращаться к лектору курса – на лекциях, консультациях; к преподавателю, ведущему занятия семинарского типа, – на занятиях, консультациях; к заведующему кафедрой – в часы приёма.

Образовательные технологии

Учебный процесс при преподавании дисциплины основывается на использовании традиционных, инновационных и информационных образовательных технологий. Традиционные образовательные технологии представлены лекциями и занятиями семинарского типа. Инновационные образовательные технологии используются в виде применения активных и интерактивных форм проведения занятий. Информационные образовательные технологии реализуются путем активизации самостоятельной работы студентов в информационной образовательной среде.

При проведении учебных занятий обеспечивается развитие у обучающихся навыков командной работы, межличностной коммуникации, принятия решений, лидерских качеств (включая при необходимости проведение интерактивных лекций, групповых дискуссий, ролевых игр, тренингов, анализ ситуаций и имитационных моделей, преподавание дисциплины в форме курсов, составленных на основе результатов научных исследований, в том числе с учетом региональных особенностей профессиональной деятельности выпускников и потребностей работодателей).

Лекции

Лекционный курс предполагает систематизированное изложение основных вопросов содержания дисциплины. На первой лекции лектор обязан предупредить студентов, применительно по какой основной литературе (учебникам, учебным пособиям) будет прочитан курс.

Лекционный курс обеспечивает более глубокое понимание учебных вопросов при значительно меньшей затрате времени, чем это требуется большинству студентов при самостоятельном изучении материала.

Занятия семинарского типа

Занятия семинарского типа - в виде практических и лабораторных занятий

Практические занятия представляют собой детализацию лекционного теоретического материала, направлены на отработку навыков, проводятся в целях закрепления курса и охватывают все основные разделы дисциплины.

Основной формой проведения практических занятий является обсуждение наиболее проблемных и сложных вопросов по отдельным темам, а также решение задач и разбор примеров и ситуаций при контактной работе.

В обязанности преподавателя входят: оказание методической помощи и консультирование студентов по соответствующим темам курса, ответы на вопросы, управление процессом решения задач.

Активность на практических занятиях оценивается по следующим критериям:

- ответы на вопросы, предлагаемые преподавателем;
- участие в дискуссиях;
- выполнение практических заданий (решение задач).

Оценивание выполнения практических заданий входит в итоговую оценку работы на практическом занятии.

Лабораторные занятия представляют собой выполнение лабораторных работ (лабораторного практикума)

Лабораторный практикум начинается с ознакомления с техникой безопасности. Студенты изучают инструкцию по технике безопасности работы в данной лаборатории, контролирует ее понимание студентами, после чего каждый студент ставит свою подпись в листе учета прошедших инструктаж.

По каждой лабораторной работе студентом оформляется письменный отчет (протокол).

Текущий контроль на лабораторных работах проводится в виде устных опросов («допуск», «защита» по итогам лабораторных работ). При этом оценивается ход лабораторных работ, достигнутые результаты, качество оформления отчета, своевременность сдачи.

Самостоятельная работа студента

Для успешного освоения дисциплины студентам необходимо не только посещать аудиторные занятия, но и вести активную самостоятельную работу. При самостоятельной проработке курса студент должен:

- выполнить контрольную работу для студентов заочной формы обучения;
- проработать лекционный материал, в т.ч. повторить законспектированный на лекционном занятии материал и дополнить его с учетом рекомендованной по данной теме литературы;
- изучить рекомендованную основную и дополнительную литературу, при необходимости составлять тезисы, аннотации и конспекты наиболее важных моментов;
- подготовиться к занятиям семинарского типа (практическим и лабораторным занятиям);
- выполнить курсовую работу;
- использовать для самопроверки материалы оценочных средств;

7.1. Методические указания для обучающихся по освоению дисциплины

Перед изучением дисциплины студентам необходимо ознакомиться:

- с содержанием рабочей программы дисциплины;
- с целями и задачами дисциплины, её связями с другими дисциплинами (модулями) образовательной программы;
- методическими разработками по данной дисциплине, имеющимся в электронно-образовательной среде ВУЗа;
- с расписанием занятий по дисциплине, графиком консультаций преподавателей.

Методические указания по подготовке к аудиторным занятиям

Рекомендации по подготовке к лекционным занятиям.

Изучение дисциплины требует систематического и последовательного накопления теоретических знаний, следовательно, пропуски отдельных тем не позволяют глубоко освоить предмет. Студентам необходимо:

- перед каждой лекцией рекомендуется просматривать рабочую программу дисциплины, что позволит сэкономить время на записывание темы лекции, ее основных вопросов, рекомендуемой литературы;
- по указанию лектора на отдельные лекции надо приносить соответствующие материал на бумажных носителях (учебники, учебно-методические пособия), в электронном виде (таблицы, графики, схемы), если данный материал будет охарактеризован, прокомментирован, дополнен преподавателем непосредственно на лекции;
- перед следующей лекцией необходимо просмотреть по конспекту материал предыдущей.

При затруднениях в восприятии материала следует обратиться к основным литературным источникам. Если разобраться в материале не удалось, необходимо обратиться к лектору или к преподавателю на практических занятиях.

Рекомендации по подготовке к занятиям семинарского типа

Студентам следует:

- приносить с собой рекомендованные преподавателем к конкретному занятию литературу;
- при необходимости оформить протокол лабораторной работы;
- перед занятием по рекомендованным литературным источникам проработать теоретический материал, соответствующей теме;
- при подготовке следует обязательно использовать не только лекции, учебную литературу, но и научные статьи, материалы периодической печати, нормативно-правовые акты и пр.;
- теоретический материал следует соотносить с современным состоянием дел, так как в содержании предмета могут появиться изменения, дополнения, которые не всегда отражены в учебной литературе;
- в начале занятий задать преподавателю вопросы по материалу, вызвавшему затруднения в ходе самостоятельной работы;
- в ходе занятия не отвлекаться, давать конкретные, четкие ответы по существу вопросов;
- на занятии доводить каждую задачу до окончательного решения, демонстрировать понимание проведенных расчетов (анализов, ситуаций);
- в случае затруднений обращаться к преподавателю.

Студентам, пропустившим занятия (независимо от причин), или не выполнившим рассматриваемые на занятии задания, рекомендуется не позже чем в двухнедельный срок явиться на консультацию к преподавателю и отчитаться по теме занятия.

Методические указания по выполнению курсовой работы

Выполнение курсовой работы является одной из основных форм письменных работ студента.

В ходе выполнения курсовой работы студент должен показать, в какой мере он овладел теоретическими знаниями и практическими навыками, в какой степени научился ставить научно-исследовательские проблемы, делать выводы и обобщать полученные результаты.

Выполнение курсовой работы должно продемонстрировать наличие у студента базовых умений самостоятельной работы, а именно:

- в ходе работы над курсовым проектом (работой) студент должен научиться самостоятельно находить, систематизировать и теоретически осмысливать научную литературу по выбранной теме;
- в работе должно проявляться авторское видение логики ответа на поставленные вопросы;

- выдвинутые в работе положения должны иметь убедительную и научно обоснованную аргументацию и сопровождаться выводами;
- текст пояснительной записки к работе должен демонстрировать хорошее владение автором грамотным, научным стилем изложения и соответствовать библиографическим требованиям оформлению литературы.

Подробно все требования по выполнению курсовой работы, к содержанию, оформлению пояснительной записки и т.п. изложены в методических указаниях по выполнению конкретной работы.

Методические указания по подготовке к промежуточной аттестации по дисциплине

Изучение дисциплины завершается промежуточной аттестацией – сдачей экзамена защиты курсовой работы. Промежуточная аттестация является формой итогового контроля знаний и умений, полученных на лекциях, занятиях семинарского типа и в процессе самостоятельной работы.

В период подготовки к промежуточной аттестации студент вновь обращается к пройденному учебному материалу. При этом он не только закрепляет полученные знания, но и получает новые. Подготовка студента к промежуточной аттестации включает в себя три этапа:

- 1) самостоятельная работа в течение семестра;
- 2) непосредственная подготовка в дни, предшествующие промежуточной аттестации по темам курса;
- 3) подготовка к ответу на вопросы, содержащиеся в контрольных заданиях (билетах).

Литература для подготовки к промежуточной аттестации рекомендуется преподавателем и указана в рабочей программе дисциплины. Для полноты учебной информации и ее сравнения желательно использовать не менее двух учебников, учебных пособий. Студент вправе сам придерживаться любой из представленных в учебниках точек зрения по спорной проблеме (в том числе отличной от преподавателя), но при условии достаточной аргументации.

Важным источником подготовки к промежуточной аттестации является конспект лекций, где учебный материал дается в систематизированном виде, основные положения его детализируются, подкрепляются современными фактами и информацией, которые в силу новизны не вошли в печатные источники. В ходе подготовки к промежуточной аттестации студентам необходимо обращать внимание не только на уровень запоминания, но и на степень понимания излагаемых проблем.

К промежуточной аттестации допускаются студенты, выполнившие все необходимые задания, предусмотренные рабочей программой дисциплины.

Промежуточная аттестация проводится преподавателем (или комиссией при защите курсовой работы) по вопросам/заданиям, охватывающим, как правило, материал лекций и занятий семинарского типа. По окончании ответа преподаватель может задать студенту дополнительные и уточняющие вопросы. Результаты промежуточной аттестации объявляются студенту после ее окончания в тот же день.

7.2. Методические рекомендации по организации и осуществлению самостоятельной работы обучающегося

Учебно-методическое обеспечение для самостоятельной работы студента по дисциплине

Учебно-методическое обеспечение для самостоятельной работы студента по дисциплине включает:

1. Конспект лекций
2. Основная и дополнительная литература (см. ниже).
3. Методические указания для обучающихся по освоению дисциплины
4. Интернет-ресурсы (см. ниже)
5. Информационные справочные системы (см. ниже)
6. Монографии, научные статьи, Интернет-публикации по тематике дисциплины
7. Фонд оценочных средств для проведения промежуточной аттестации обучающихся по дисциплине (см. выше).

Методические рекомендации по организации самостоятельной работы студента

Самостоятельная работа студентов (СРС) — это деятельность учащихся, которую они совершают без непосредственной помощи и указаний преподавателя, руководствуясь сформировавшимися ранее представлениями о порядке и правильности выполнения операций. Цель СРС в процессе обучения заключается, как в усвоении знаний, так и в формировании умений и навыков по их использованию в новых условиях на новом учебном материале. Самостоятельная работа призвана обеспечивать возможность осуществления студентами самостоятельной познавательной деятельности в обучении, и является видом учебного труда, способствующего формированию у студентов самостоятельности.

Самостоятельная работа студентов включает в себя выполнение различного рода заданий, которые ориентированы на более глубокое усвоение материала изучаемой дисциплины. К выполнению заданий для самостоятельной работы предъявляются следующие требования: задания должны исполняться самостоятельно и представляться в установленный срок, а также соответствовать установленным требованиям по оформлению.

Студентам следует:

- руководствоваться планом контрольных пунктов, определенным рабочей программой дисциплины;
- выполнять все плановые задания, выдаваемые преподавателем для самостоятельного выполнения, и разбирать на занятиях семинарского типа и консультациях неясные вопросы;
- использовать при подготовке соответствующие локальные нормативные документы ВУЗа.

Методические рекомендации по выполнению контрольной работы для студентов заочной формы обучения

Для заочной формы обучения предусмотрен текущий контроль в виде сдачи и защиты контрольной работы для студентов заочной формы обучения.

Контрольная работа для студентов заочной формы обучения - одна из форм самостоятельной работы студента. В процессе работы расширяется научно-теоретический кругозор по избранной теме, совершенствуются навыки самостоятельного изучения литературы и ее анализ.

Цель написания контрольной работы для студентов заочной формы обучения состоит в том, чтобы научить студента пользоваться литературой, привить умение популярно излагать сложные вопросы, найти решение заданной проблемы.

Тематика контрольных работ для студентов заочной формы обучения представлена в рабочей программе.

Контрольная работа для студентов заочной формы обучения может быть в виде теоретического задания и / или практического задания (нескольких практических заданий). Контрольная работа для студентов заочной формы обучения, содержащая теоретическое задание, может иметь следующую структуру: содержание, введение, изложение основного содержания темы, заключение, список использованных источников.

При выполнении контрольной работы студенту рекомендуется:

- соблюдение всех требований, предъявляемых к содержанию и оформлению контрольной работы для студентов заочной формы обучения по данной дисциплине;
- использование рекомендованной литературы.
- поиск примеров и анализ информации.
- консультации у преподавателя.

Выбор варианта контрольной работы для студентов заочной формы обучения определяется преподавателем. До начала или во время сессии, но до промежуточной аттестации по дисциплине студент заочной формы обучения должен представить преподавателю предварительно на проверку, а далее при успешном ее выполнении – к итоговому собеседованию (защите) свою контрольную работу.

Если контрольная работа зачтена, но имеются замечания, то ее необходимо доработать в соответствии с требованиями преподавателя и предъявить на промежуточной аттестации. Если контрольная работа не зачтена, то студенту необходимо ее полностью переделать с учетом замечаний и снова представить на проверку преподавателю.

После защиты контрольной работы по дисциплине и при условии выполнения всех форм текущего контроля, предусмотренных рабочей программой дисциплины, студент заочной формы обучения допускается до промежуточной аттестации по данной дисциплине.

Методические рекомендации по работе с литературой

В рабочей программе представлен список основной и дополнительной литературы по курсу – это учебники, учебно-методические пособия или указания. Дополнительная литература – учебники, монографии, сборники научных трудов, журнальные и газетные статьи, различные справочники, энциклопедии, Интернет-ресурсы.

Любая форма самостоятельной работы студента начинается с изучения соответствующей литературы как в библиотеке / электронно-библиотечной системе, так и дома. Изучение указанных источников расширяет границы понимания предмета дисциплины

В данной рабочей программе приведен перечень основных и дополнительных источников, которые предлагается изучить в процессе обучения по дисциплине. Кроме того, для расширения и углубления знаний по данной дисциплине целесообразно использовать: библиотеку диссертаций; научные публикации в тематических журналах; полнотекстовые базы данных библиотеки, имеющиеся в библиотеке ВУЗа и региона, публикаций на электронных и бумажных носителях.

Выбранную монографию или статью целесообразно внимательно просмотреть. В книгах следует ознакомиться с оглавлением и научно-справочным аппаратом, прочитать аннотацию и предисловие. Целесообразно пролистать, рассмотреть иллюстрации, таблицы, диаграммы, приложения. Такое ознакомление позволит узнать, какие главы следует читать внимательно, а какие прочитать быстро. В книге или журнале, принадлежащих студенту, ключевые позиции можно выделять маркером или делать пометки на полях. При работе с электронным документом также следует выделять важную информацию. Если книга или журнал не являются собственностью студента, то целесообразно записывать номера страниц, которые привлекли внимание. Позже следует возвратиться к ним, перечитать или переписать нужную информацию.

Выделяются следующие виды записей при работе с литературой. Конспект – краткая схематическая запись основного содержания научной работы. Целью является не переписывание произведения, а выявление его логики, системы доказательств, основных выводов. Хороший конспект должен сочетать полноту изложения с краткостью. Цитата – точное воспроизведение текста. Заключается в кавычки. Точно указывается страница источника. Тезисы – концентрированное изложение основных положений прочитанного материала. Аннотация – очень краткое изложение содержания прочитанной работы. Резюме – наиболее общие выводы и положения работы, ее концептуальные итоги. Записи в той или иной форме не только способствуют пониманию и усвоению изучаемого материала, но и помогают вырабатывать навыки ясного изложения в письменной форме тех или иных теоретических вопросов.

7.3. Методические рекомендации для преподавателей

Обучение студентов строится на основе следующих принципов:

1. Цель обучения – познакомить с идеями и методами науки; развивать умения и навыки применения принципов и законов для решения как простых, так и нестандартных задач.

2. Обучение должно органически сочетаться с воспитанием. Нужно развивать в студентах волевые качества и трудолюбие. Ненавязчиво прививать элементы культуры поведения. В частности, преподаватель должен личным примером воспитывать в студентах пунктуальность и уважение к чужому времени (входить в аудиторию со звонком, заканчивать занятия также со звонком, даже если для этого придется прерваться на полуслове). После звонка с занятия начинается личное время студента, посягать на которое преподаватель не имеет права.

3. Обучение должно быть не пассивным (студентам сообщается некоторый объем информации, рассматриваются способы решения тех или иных задач), а активным. Необходимо строить обучение так, чтобы в овладении материалом основную роль играла память логическая, а не формальная. Запоминание должно достигаться через глубокое понимание материала. Дисциплина должна представлять перед студентами не как некоторый объем информации, который нужно запомнить, а как логичная наука

4. Одно из важнейших условий успешного обучения – умение организовать работу студентов.

5. Отношение преподавателя к студентам должно носить характер доброжелательной требовательности. Для стимулирования работы студентов нужно использовать поощрение, одобрение, похвалу, но не порицание (порицание может применяться лишь как исключение). Преподаватель должен быть для студентов доступным.

6. Необходим регулярный контроль работы студентов. Правильно поставленный контроль помогает студентам организовать систематические самостоятельные занятия, а преподавателю – достичь высоких результатов в обучении.

Важнейшей задачей преподавателей, ведущих занятия по дисциплине, является выработка у студентов осознания необходимости и полезности знания дисциплины как теоретической и практической основы для изучения последующих в обучении дисциплин (модулей). Методически преподавание дисциплины основано, в первую очередь, на чтении лекций по основным разделам курса, проведении лабораторного практикума с использованием современного оборудования, привитии навыков эксперимента и его обработки.

С целью более эффективного усвоения студентами материала данной дисциплины рекомендуется при проведении лекционных занятий и занятий семинарского типа использовать современные технические средства обучения, а именно презентации лекций, наглядные пособия, компьютерное тестирование.

Для более глубокого изучения предмета и подготовки ряда вопросов (тем) для самостоятельного изучения по разделам дисциплины преподаватель предоставляет студентам необходимую информацию об использовании учебно-методического обеспечения: учебниках, учебных пособиях, сборниках примеров и задач и описание лабораторных работ, Интернет-ресурсов. Содержание занятий определяется настоящей рабочей программой дисциплины.

Для контроля знаний студентов по дисциплине проводится текущий и промежуточный контроль. При текущем контроле рекомендуется использовать контрольную работу для студентов заочной формы обучения, тестирование, а при предусмотренных учебным планом лабораторных занятий – допуск, оформление отчета (протокола), защиту лабораторной работы. Контрольное тестирование включает в себя задания по всем или по выбранным темам раздела рабочей программы дисциплины.

Организуя самостоятельную работу, необходимо постоянно обучать студентов методам такой работы.

Лекционные занятия – главное звено дидактического цикла обучения. Цель лекции – формирование у студентов ориентировочной основы для последующего усвоения материала методом самостоятельной работы. Содержание лекции должно отвечать следующим дидактическим требованиям:

- изложение материала от простого к сложному, от известного к неизвестному;
- логичность, четкость и ясность в изложении материала;
- возможность проблемного изложения, дискуссии, диалога с целью активизации деятельности студентов;
- опора смысловой части лекции на подлинные факты, события, явления, статистические данные;
- тесная связь теоретических положений и выводов с практикой и будущей профессиональной деятельностью студентов.

Преподаватель, ведущий лекционные занятия, должен знать существующие в педагогической науке и используемые на практике варианты лекций, их дидактические и воспитывающие возможности, а также их место в структуре процесса обучения.

При изложении материала важно помнить, что почти половина информации на лекции передается через интонацию. В профессиональном общении исходить из того, что восприятие лекций студентами заочной формы обучения существенно отличается по готовности и умению от восприятия студентами очной формы.

Преподавателем на этапе подготовки к практическим занятиям необходимо рекомендовать студентам углубленную самостоятельную работу с учебниками, периодической печатью и прочими источниками над заранее обозначенными вопросами, проблемами и задачами, чтобы в процессе практического занятия обеспечить их активное обсуждение, дискуссии. Цель преподавателя - при проведении практического занятия обеспечить возможность сделать студентами обобщающие выводы и заключения. При проведении практического занятия необходимо сочетать выступления студентов и преподавателя, чтобы сделать положительное рассмотрение обсуждаемой проблемы и анализ дискуссионных позиций. Преподаватель обязан обсудить мнения студентов и дать свои разъяснения и консультации, что позволит студентам не только углубленно изучить теорию, но и приобрести навыки и умения использовать ее в практической работе.

При проведении практических занятий по дисциплине возможно использование сообщений, фрагментов первоисточников, тестов, практических заданий, разбор проблемных ситуаций, правильных решений и др. Практические занятия по дисциплине можно проводить в виде развернутой беседы. Преподаватель может использовать устный опрос. На практическом занятии основную роль играет функция обобщения и систематизации знаний. Главное в практическом занятии не столько передача новой информации, сколько расширение, закрепление и углубление знаний, умений, навыков, способов их получения и применения.

Преподавателю необходимо сохранить связь принципиальных положений лекций с содержанием практических занятий.

Если учебным планом по дисциплине предусмотрены лабораторные занятия, то следует учитывать, что освоение студентом лабораторного практикума – необходимая составная часть работы студента при освоении дисциплины. Каждый студент за время изучения дисциплины должен выполнить определенное количество лабораторных работ

Все студенты перед началом работы в лаборатории проходят инструктаж по технике безопасности. Каждый студент в специальном журнале ставит свою подпись о том, что он прослушал инструктаж по технике безопасности работы в лаборатории и обязуется выполнять все пункты инструктажа.

Студенты допускаются к выполнению работы только после проверки преподавателем готовности студента.

Готовность студента к выполнению лабораторной работы состоит в следующем:

- а) проведена текущая работа, а именно изучен соответствующий теоретический материал, подготовлен протокол лабораторной работы для записи результатов (в случае необходимости);
- б) знание экспериментальной составляющей данной работы в рамках описания работы в методических указаниях (лабораторном практикуме) или учебнике, умение работать с оборудованием;
- в) знание правил техники безопасности при работе с оборудованием, используемым в данной лабораторной работе.

Студент не допускается к выполнению работы, если:

- а) не подготовлен протокол для записи результатов;
- б) студент не знает теории работы в рамках теоретического введения методических указаний (лабораторного практикума) и не представляет, что и каким методом он будет делать.

Однако, не получивший допуск к выполнению работы, до окончания лабораторного занятия студент работает в аудитории, устраняя допущенные недоработки.

Студентам, пропустившим занятия по уважительным причинам (имеется допуск из деканата), предоставляется возможность ее выполнения в другое время, указанное преподавателем. Студентам, пропустившим занятия по неуважительным причинам, предоставляется возможность ее выполнения в другое время, указанное ведущим преподавателем. Студенты, нуждающиеся в дополнительной подготовке, могут воспользоваться услугами Центра дополнительных образовательных услуг ВУЗа.

В течение одного занятия допускается выполнение не более одной лабораторной работы.

На титульном листе отчета по лабораторной работе (протокола) должны быть указаны фамилия и инициалы студента, код учебной группы. Отчет (протокол) также должен содержать цель работы, порядок выполнения.

Оформление отчета (протокола) работы завершается написанием выводов.

Прием «защиты» лабораторной работы заключается в проверке:

- а) результатов работы,
- б) достоверности расчетов и их соответствия измерениям (при необходимости);
- в) правильности построения графиков (при необходимости);
- г) оформления работы и выводов.

Правила ведения журнала преподавателя:

1) выполненная работа отмечается в журнале, а также в отчете по лабораторной работе (протоколе) студента подписью преподавателя и простановкой даты.

2) в графе журнала учета выполненных студентами лабораторных работ делается отметка о выполнении. Если работа «защищена», делается отметка о защите.

3) при допуске студента к промежуточной аттестации по данной дисциплине необходимо наличие зачетов по всем лабораторным работам, предусмотренным рабочей программой дисциплины.

При реализации рабочей программы дисциплины при контактной работе со студентами возможно применение активных и/или интерактивных форм обучения, в т.ч. компьютерных презентаций при чтении лекций, дискуссий, семинаров в диалоговом режиме и др.

Самостоятельная работа студентов предполагает индивидуальную работу с учебным материалом, выполнение контрольной работы для студентов заочной формы обучения, проработку лекционного материала, подготовку к занятиям семинарского типа (практическим и лабораторным), работу над курсовой работой, а также контактную самостоятельную работу с преподавателем, включающую текущие консультации, проверку правильности выполнения курсовой работы и др.

При проведении текущего контроля и промежуточной аттестации студентов важно всегда помнить, что систематичность, объективность, аргументированность – главные принципы, на которых основаны контроль и оценка знаний студентов. Контроль и оценка знаний студента, требуют учета его индивидуального стиля в осуществлении учебной деятельности. Знание критериев оценки знаний обязательно для преподавателя и студента.

7.4. Методические рекомендации по обучению лиц с ограниченными возможностями здоровья и инвалидов

При обучении лиц с ограниченными возможностями здоровья и инвалидов профессорско-преподавательский состав должен первоначально ознакомиться с психолого-физиологическими особенностями обучающихся инвалидов и лиц с ограниченными возможностями здоровья, индивидуальными программами реабилитации инвалидов. При необходимости организуется дополнительная поддержка преподавания психологами, социальными работниками, прошедшими подготовку ассистентами.

При необходимости используются социально-активные и рефлексивные методы обучения, технологии социокультурной реабилитации с целью оказания помощи в установлении полноценных межличностных отношений с другими студентами, создании комфортного психологического климата в студенческой группе.

Подбор и разработка учебных материалов производятся с учетом предоставления материала в различных формах: аудиальной, визуальной, с использованием специальных технических средств и информационных систем.

Освоение дисциплины лицами с ограниченными возможностями здоровья осуществляется с использованием средств обучения общего и специального назначения (персонального и коллективного использования).

Для инвалидов и лиц с ограниченными возможностями здоровья при необходимости есть возможность проводить лекционные, практические и ряд лабораторных занятий на 1-ом этаже учебных корпусов. Имеются специализированные кабинеты для самостоятельной и индивидуальной работы, оснащенные ПК.

Для студентов с ограниченными возможностями здоровья предусматривается доступная форма предоставления контрольных заданий и других материалов оценочных средств, а именно:

- в печатной или электронной форме (для лиц с нарушениями опорно-двигательного аппарата);
- в печатной форме или электронной форме с увеличенным шрифтом и контрастностью (для лиц с нарушениями слуха, речи, зрения);
- методом чтения ассистентом задания вслух (для лиц с нарушениями зрения).

Лабораторные работы по возможности выполняются методом вычислительного эксперимента или виртуально на ПК (при необходимости с помощью ассистента).

Студентам с ограниченными возможностями здоровья и инвалидам увеличивается время на подготовку ответов на контрольные вопросы. Для таких студентов предусматривается доступная форма предоставления ответов на задания, а именно:

- письменно на бумаге или набором ответов на компьютере (для лиц с нарушениями слуха, речи);
- выбором ответа из возможных вариантов при тестировании с использованием услуг ассистента (для лиц с нарушениями опорно-двигательного аппарата);
- устно (для лиц с нарушениями зрения, опорно-двигательного аппарата).

При необходимости для обучающихся с инвалидностью процедура оценивания результатов обучения может проводиться в несколько этапов.

8. ОСНОВНАЯ И ДОПОЛНИТЕЛЬНАЯ УЧЕБНАЯ ЛИТЕРАТУРА, НЕОБХОДИМАЯ ДЛЯ ОСВОЕНИЯ ДИСЦИПЛИНЫ

а) основная литература

1. Новиков Ю.В. Введение в цифровую схемотехнику [Электронный ресурс]: учебное пособие / Ю.В. Новиков. – Электрон.дан. – Москва, 2016. – 392 с. - Режим доступа: <https://e.lanbook.com/book/100676>

2. Шабанова Н.Ю., Ефремова О.А. Курсовая работа по дисциплине «Схемотехника». Методические указания для студентов направления подготовки 09.03.01 «Информатика и вычислительная техника» / ФГБОУ ВО РХТУ им. Д.И. Менделеева, Новомосковский институт (филиал); Новомосковск, 2018. - 40 с.

б) дополнительная литература

1. Пухальский Г.И. Проектирование цифровых устройств [Электронный ресурс]: учебное пособие / Г.И. Пухальский, Т.Я. Новосельцева. – Электрон.дан. – Санкт-Петербург: Лань, 2012. – 896 с. - Режим доступа: <https://e.lanbook.com/book/68474>

9. РЕСУРСЫ ИНФОРМАЦИОННО-ТЕЛЕКОММУНИКАЦИОННОЙ СЕТИ ИНТЕРНЕТ, ИНФОРМАЦИОННЫЕ ТЕХНОЛОГИИ, ИСПОЛЪЗУЕМЫЕ ПРИ ОСУЩЕСТВЛЕНИИ ОБРАЗОВАТЕЛЬНОГО ПРОЦЕССА ПО ДИСЦИПЛИНЕ

9.1. Электронные библиотечные ресурсы

1. ЭБС «Издательство «Лань» (договор № 33.03-Р-3.1-3824/2021 от 26.09.2021г.; договор № 33.03-Р-3.1-3825/2021 от 26.09.2021г. Срок действия с 26.09.2021г. по 25.09.2022г.) - <https://e.lanbook.com/>

2. ЭБС «Электронное издательство ЮРАЙТ» (договор № 33.03-Л-3.1-4377/2022 от 16.03.2022г. Срок действия с 16.03.2022г. по 15.03.2023г.) - <https://urait.ru/>

3. ЭБС «Консультант студента «ООО «Политехресурс» (договор № 33.03-Р-3.1-4375/2022 на оказание услуг по предоставлению доступа к образовательной платформе ИКЗ 221770707263777070100100120015811244 от 16.03.2022г. Срок действия с 16.03.2022г. по 15.03.2023г.) - <https://www.studentlibrary.ru/>

4. Научная электронная библиотека «КиберЛенинка» - <https://cyberleninka.ru/>

5. Научная электронная библиотека eLIBRARY.RU - <https://elibrary.ru/>

9.2. Профессиональные базы данных и информационные справочные системы

1. Справочная Правовая Система ««Консультант Юрист смарт-комплект Базовый ОВК-Ф» для нужд Новомосковского института РХТУ им. Д.И. Менделеева (контракт № 09-15ЭА/2022. ИКЗ 221770707263777070100100050016311244 от 05.04.2022г. Срок действия с 05.04.2022г. по 31.03.2023г.) - <http://www.consultant.ru/>

2. Информационно-коммуникационные технологии в образовании. Система федеральных образовательных порталов - <http://www.ict.edu.ru>

3. IC: ИТС Информационно-технологическое сопровождение пользователей IC: Предприятия - <https://its.1c.ru/section/news>

4. База данных «Citforum» - <http://citforum.ru/>

5. Инновации в России (информационно-справочная система) - <http://innovation.gov.ru/>

6. Федеральный портал по научной и инновационной деятельности. Инновационные проекты (профессиональная база данных) - <http://www.sci-innov.ru>

7. Портал открытых данных Российской Федерации (профессиональная база данных) - <http://data.gov.ru/>

8. Интернет-версия справочно-правовой системы «Гарант» (информационно-правовой портал «Гарант.ру») - <http://www.garant.ru/>

9. Информационная система «Единое окно доступа к образовательным ресурсам» - <http://window.edu.ru/>

10. Российская государственная библиотека (РГБ) (информационно-справочная система) - <http://olden.rsl.ru/>

11. Российская национальная библиотека (информационно-справочная система) - <http://nlr.ru/>

12. Российская Книжная Палата (информационно-справочная система) - <http://www.bookchamber.ru/>

13. Профессиональная база данных. Энциклопедия - <http://uor-nsk.ru/>

14. Профессиональная база данных «Oxford dictionaries» (Оксфордские словари) - <http://www.natcorp.ox.ac.uk/>

15. Портал для аспирантов - <http://www.aspirantura.spb.ru/>

16. Электронный ресурс «Все для студента» - <https://www.twirpx.com/>

9.3. Программное обеспечение

1. Операционная система Microsoft Windows 7 - бессрочная лицензия в рамках подписки Azure Dev Tools for Teaching (бывший Microsoft Imagine Premium (бывший DreamSpark - The Novomoskovsk University (the branch) - EMDEPT - DreamSpark Premium <http://e5.onthehub.com/WebStore/Welcome.aspx?vsro=8&ws=9f5a10ad-c98b-e011-969d-0030487d8897>. Номер учетной записи: e5: 100039214))
2. Microsoft Word, Microsoft Excel, Microsoft PowerPoint из пакета Microsoft Office 365A1 - бессрочная лицензия в рамках подписки Azure Dev Tools for Teaching (бывший Microsoft Imagine Premium (бывший DreamSpark - The Novomoskovsk University (the branch) - EMDEPT - DreamSpark Premium <http://e5.onthehub.com/WebStore/Welcome.aspx?vsro=8&ws=9f5a10ad-c98b-e011-969d-0030487d8897>. Номер учетной записи: e5: 100039214))
3. Архиватор 7zip - распространяется под лицензией GNU LGPL license
4. Adobe Acrobat Reader - ПО Acrobat Reader DC, мобильное приложение Acrobat Reader - бесплатные и доступны для корпоративного распространения (<https://acrobat.adobe.com/ru/ru/acrobat/pdf-reader/volume-distribution.html>)
5. Браузер Mozilla FireFox – распространяется под лицензией Mozilla Public License 2.0 (MPL)
6. Logic Gate Simulation – бесплатное программное обеспечение, <https://academo.org/demos/logic-gate-simulator/>
7. Circuit Sandbox – виртуальный строитель логических цепей, программное обеспечение с открытым кодом, <https://sourceforge.net/projects/circuitsandbox/>
8. PEDА – лицензия Creative Commons Attribution-NonCommercial-ShareAlike 3.0 Unported License, <https://github.com/longld/peda>
9. Kaspersky Free <https://www.kaspersky.ru/free-antivirus>

10. МАТЕРИАЛЬНО-ТЕХНИЧЕСКАЯ БАЗА, НЕОБХОДИМАЯ ДЛЯ ОСУЩЕСТВЛЕНИЯ ОБРАЗОВАТЕЛЬНОГО ПРОЦЕССА ПО ДИСЦИПЛИНЕ

Наименование специальных помещений	Оснащенность специальных помещений
Аудитория для лекционных занятий (согласно расписанию учебных занятий)	Учебная мебель, доска Презентационная техника (ноутбук, проектор, экран – постоянное хранение в ауд. 213 с.к.)
Аудитория для лабораторных занятий (согласно расписанию учебных занятий)	Учебная мебель, доска Компьютеры в сборе (в соответствии с паспортом аудитории), подключенные к локальной сети, с возможностью просмотра видеоматериалов и презентаций Доступ в Интернет, к ЭБС, электронным образовательным и информационным ресурсам, базе данных электронного каталога НИ РХТУ, системе управления учебными курсами Moodle, учебно-методическим материалам, размещенным на локальном сервере кафедры ВТИТ Презентационная техника (ноутбук, проектор, экран – постоянное хранение в ауд. 213 с.к.) Сканер
Аудитория для практических занятий (согласно расписанию учебных занятий)	Учебная мебель, доска Компьютеры в сборе (в соответствии с паспортом аудитории), подключенные к локальной сети, с возможностью просмотра видеоматериалов и презентаций Доступ в Интернет, к ЭБС, электронным образовательным и информационным ресурсам, базе данных электронного каталога НИ РХТУ, системе управления учебными курсами Moodle, учебно-методическим материалам, размещенным на локальном сервере кафедры ВТИТ Презентационная техника (ноутбук, проектор, экран – постоянное хранение в ауд. 213 с.к.) Сканер
Аудитория для курсового проектирования (выполнения курсовых работ) (ауд. 212а с.к.)	Учебная мебель Компьютер в сборе (в соответствии с паспортом аудитории), подключенный к локальной сети, с возможностью просмотра видеоматериалов и презентаций. Доступ в Интернет, к ЭБС, электронным образовательным и информационным ресурсам, базе данных электронного каталога НИ РХТУ, системе управления учебными курсами Moodle, учебно-методическим материалам, размещенным на локальном сервере кафедры ВТИТ
Аудитория для самостоятельной работы студентов (ауд. 219 с.к.)	Учебная мебель Компьютеры в сборе (в соответствии с паспортом аудитории), подключенные к локальной сети, с возможностью просмотра видеоматериалов и презентаций Доступ в Интернет, к ЭБС, электронным образовательным и информационным ресурсам, базе данных электронного каталога НИ РХТУ, системе управления учебными курсами Moodle, учебно-методическим материалам, размещенным на локальном сервере кафедры ВТИТ Многофункциональное устройство (принтер, сканер, копир)
Аудитория для групповых консультаций (согласно расписанию учебных занятий)	Учебная мебель, доска Презентационная техника (ноутбук, проектор, экран – постоянное хранение в ауд. 213 с.к.)
Аудитория для индивидуальных консультаций (ауд. 208 с.к.)	Учебная мебель Компьютер в сборе (в соответствии с паспортом аудитории), подключенный к локальной сети, с возможностью просмотра видеоматериалов и презентаций Доступ в Интернет, к ЭБС, электронным образовательным и информационным ресурсам, базе данных электронного каталога НИ РХТУ, системе управления учебными курсами Moodle, учебно-методическим материалам, размещенным на локальном сервере кафедры ВТИТ
Аудитория для текущего контроля (согласно расписанию учебных занятий)	Учебная мебель, доска Компьютеры в сборе (в соответствии с паспортом аудитории), подключенные к локальной сети, с возможностью просмотра видеоматериалов и презентаций Доступ в Интернет, к ЭБС, электронным образовательным и информационным ресурсам, базе данных электронного каталога НИ РХТУ, системе управления учебными курсами Moodle, учебно-методическим материалам, размещенным на локальном сервере кафедры ВТИТ Сканер
Аудитория для промежуточной аттестации (согласно расписанию учебных занятий)	Учебная мебель, доска При необходимости выполнения практического задания на ПК предусмотрена возможность использования компьютерного класса кафедры ВТИТ
Помещения для хранения и профилактического обслуживания учебного оборудования (ауд. 210а с.к., 211 с.к.)	Стеллажи, оборудование, инструменты, стенды, необходимые для профилактического обслуживания, текущего ремонта и хранения техники и учебного оборудования, участвующего в учебном процессе

Для инвалидов и лиц с ограниченными возможностями здоровья при необходимости имеется возможность проведения лекционных занятий и занятий семинарского типа на 1-ом этаже учебного корпуса. Возле входных дверей в учебный корпус установлен звонок в дежурную сотруднику. Предусмотрены широкие дверные проемы. Имеются специализированные кабинеты для самостоятельной и индивидуальной работы, оснащенные ПК. По ряду тем предусмотрены виртуальные занятия, в том числе с использованием презентаций и выполнением требуемого объема работ в режиме удаленного доступа.

При освоении дисциплины при необходимости используется электронное обучение и дистанционные образовательные технологии.

ДОПОЛНЕНИЯ И ИЗМЕНЕНИЯ В РАБОЧЕЙ ПРОГРАММЕ
на 2022-2023 учебный год

В рабочую программу дисциплины вносятся следующие изменения:

1. В перечень электронных библиотечных ресурсов (п. 9.1) вносятся следующие изменения:

ЭБС «Издательство «Лань» (договор № 33.03-Р-3.1-5182/2022 от 26.09.2022г.; договор № 33.03-Л-3.1-5181/2022 от 26.09.2022г. Срок действия с 26.09.2022г. по 25.09.2023г.) - <https://e.lanbook.com/>

Дополнения и изменения в рабочей программе рассмотрены и одобрены на заседании кафедры «Вычислительная техника и информационные технологии»

«10» 10 2022 г, протокол № 2/8

Руководитель ОПОП _____



/Силин А.В./

ДОПОЛНЕНИЯ И ИЗМЕНЕНИЯ В РАБОЧЕЙ ПРОГРАММЕ
на 2023-2024 учебный год

1. В рабочую программу дисциплины вносятся следующие изменения:

Ресурсы информационно-телекоммуникационной сети Интернет, используемые при осуществлении образовательного процесса по дисциплине:

- перечень электронных библиотечных ресурсов;
- перечень профессиональных баз данных и информационных справочных систем.

Дополнения и изменения в рабочей программе дисциплины рассмотрены и одобрены на заседании кафедры «Вычислительная техника и информационные технологии»

«30» 06 2023 г, протокол № 10/с

Руководитель ОПОП _____  _____ /Силин А.В./

9.1. Электронные библиотечные ресурсы

1. ЭБС «Издательство «Лань» (договор № 33.03-П-3.1-5182/2022 от 26.09.2022г.; договор № 33.03-Л-3.1-5181/2022 от 26.09.2022г. Срок действия с 26.09.2022г. по 25.09.2023г.) - <https://e.lanbook.com/>
2. ЭБС «Электронное издательство ЮРАЙТ» (договор № 33.03-Л-3.1-6138/2023 от 20.04.2023г. Срок действия с 20.04.2023г. по 19.04.2024г.) - <https://urait.ru/>
3. ЭБС «ZNANIUM» (договор № 769 эбс / 33.02-П-3.1-6158/2023 ИКЗ 2217707072637770701001000900115814244 от 24.04.2023г. Срок действия с 24.04.2023г. по 23.04.2024г.) - <https://znanium.com/>
4. ЭБС «Консультант студента» (договор № 818КС/01-2023/33.02-Л-3.1-6152/2023 от 26.04.2023г. Срок действия с 26.04.2023г. по 25.04.2024г.) - [https:// studentlibrary.ru/](https://studentlibrary.ru/)
5. Научная электронная библиотека «КиберЛенинка» - <https://cyberleninka.ru/>
6. Научная электронная библиотека eLIBRARY.RU - <https://elibrary.ru/>

9.2. Профессиональные базы данных и информационные справочные системы

1. Информационно-коммуникационные технологии в образовании. Система федеральных образовательных порталов - <http://www.ict.edu.ru>
2. IC: ИТС Информационно-технологическое сопровождение пользователей IC: Предприятия - <https://its.1c.ru/section/news>
3. База данных «Citforum» - <http://citforum.ru/>
4. Инновации в России (информационно-справочная система) - <http://innovation.gov.ru/>
5. Федеральный портал по научной и инновационной деятельности. Инновационные проекты (профессиональная база данных) - <http://www.sci-innov.ru>
6. Портал открытых данных Российской Федерации (профессиональная база данных) - <http://data.gov.ru/>
7. Интернет-версия справочно-правовой системы «Гарант» (информационно-правовой портал «Гарант.ру») - <http://www.garant.ru/>
8. Информационная система «Единое окно доступа к образовательным ресурсам» - <http://window.edu.ru/>
9. Российская государственная библиотека (РГБ) (информационно-справочная система) - <http://olden.rsl.ru/>
10. Российская национальная библиотека (информационно-справочная система) - <http://nlr.ru/>
11. Российская Книжная Палата (информационно-справочная система) - <http://www.bookchamber.ru/>
12. Профессиональная база данных. Энциклопедия - <http://uor-nsk.ru/>
13. Профессиональная база данных «Oxford dictionaries» (Оксфордские словари) - <http://www.natcorp.ox.ac.uk/>
14. Портал для аспирантов - <http://www.aspirantura.spb.ru/>
15. Электронный ресурс «Все для студента» - <https://www.twirpx.com/>

МИНИСТЕРСТВО НАУКИ И ВЫСШЕГО ОБРАЗОВАНИЯ РОССИЙСКОЙ ФЕДЕРАЦИИ

Новомосковский институт (филиал)
федерального государственного бюджетного образовательного учреждения высшего
образования «Российский химико-технологический университет имени Д.И. Менделеева»
(Новомосковский институт РХТУ им. Д.И. Менделеева)



УТВЕРЖДАЮ
Директор Новомосковского института
РХТУ им. Д.И. Менделеева
Первухин В.Л.

«30» 06 2022 г.

Рабочая программа дисциплины

Надежность, эргономика и качество автоматизированных систем обработки информации и управления

Направление подготовки 09.03.01 «Информатика и вычислительная техника»

Направленность (профиль) подготовки «Автоматизированные системы обработки информации и управления»

Квалификация выпускника Бакалавр

Форма обучения заочная

г. Новомосковск – 2022 г.